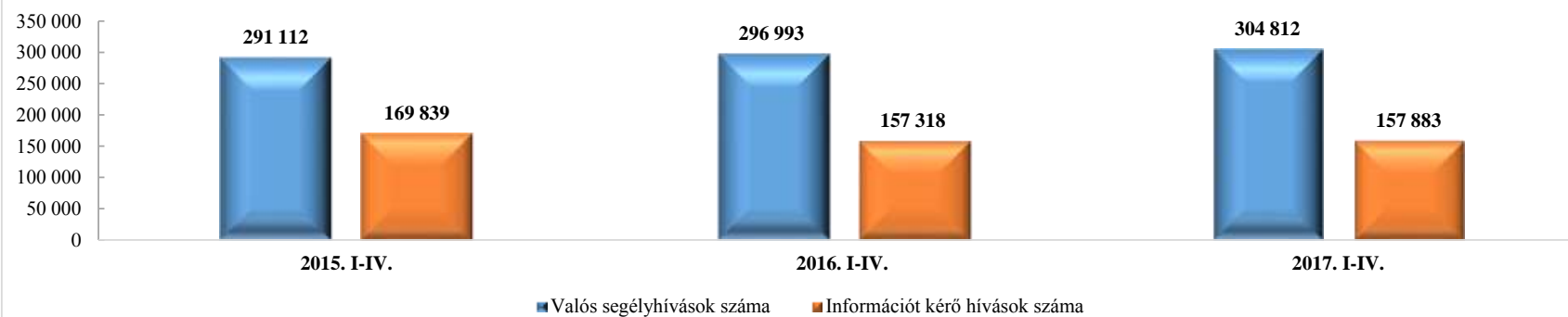


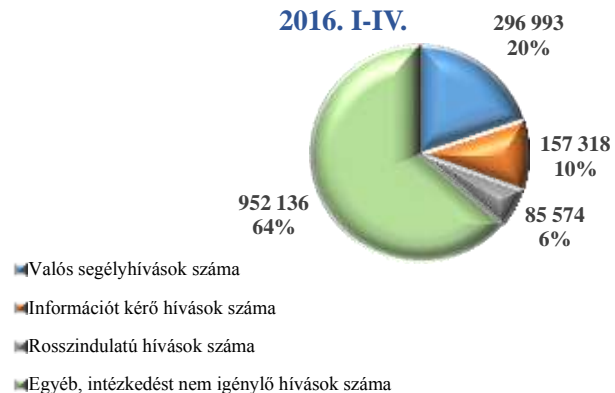
Hívásfogadó központok tevékenységének alakulása a 2015-2017. évben

	2016. IV.	2017. IV.	Változás Eset	Dinamika %-ban	Országos %-a 2017	2015. I-IV.	2016. I-IV.	2017. I-IV.	Változás 2016-2017	Dinamika 2016-2017	Országos %-a 2017
Valós segélyhívások száma	80 039	79 575	-464	-0,6%	66%	291 112	296 993	304 812	7 819	2,6%	66%
Információt kérő hívások száma	39 482	40 832	1 350	3,4%	34%	169 839	157 318	157 883	565	0,4%	34%
Összesen	119 521	120 407	886	0,7%	100%	460 951	454 311	462 695	8 384	1,8%	100%

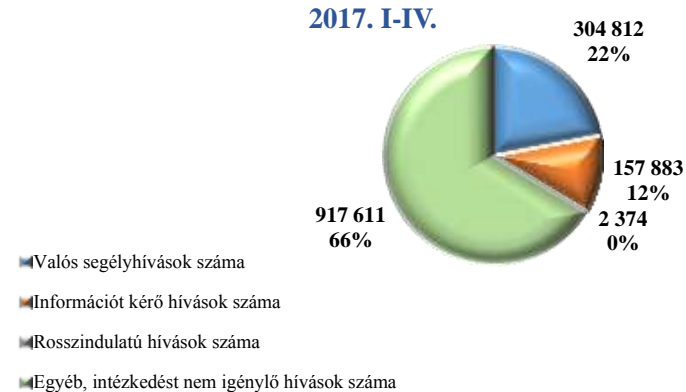
Valós segélyhívások és információt kérő hívások számának alakulása



2016. I-IV.



2017. I-IV.



A valós segélyhívások számának havi alakulása a 2015-2017. években

