
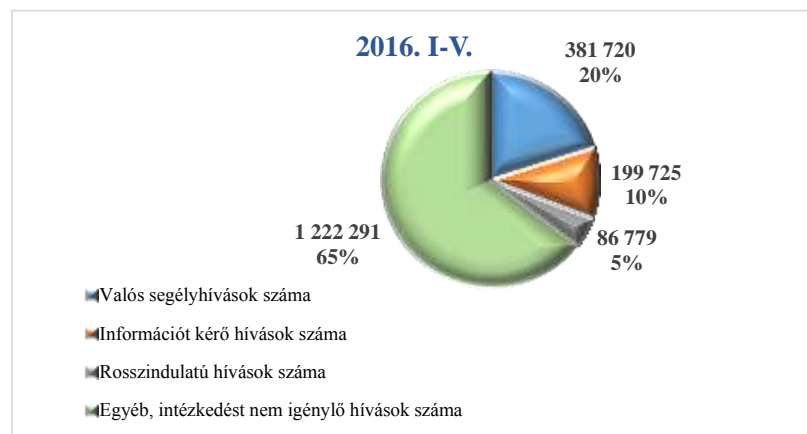
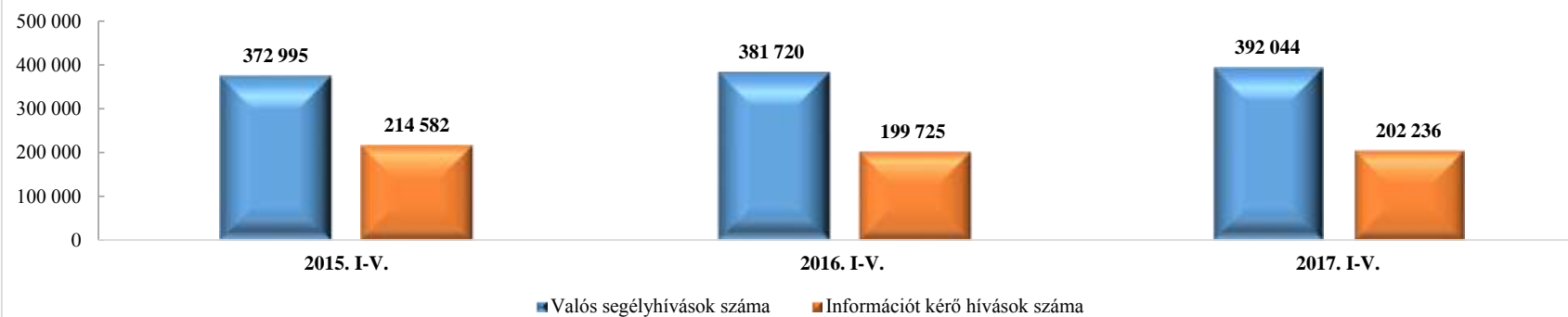


Hívásfogadó központok tevékenységének alakulása a 2015-2017. évben

	2016. V.	2017. V.	Változás Eset	Dinamika %-ban	Országos %-a 2017	2015. I-V.	2016. I-V.	2017. I-V.	Változás 2016-2017	Dinamika 2016-2017	Országos %-a 2017
Valós segélyhívások száma	84 727	87 232	2 505	3,0%	66%	372 995	381 720	392 044	10 324	2,7%	66%
Információt kérő hívások száma	42 407	44 353	1 946	4,6%	34%	214 582	199 725	202 236	2 511	1,3%	34%
Összesen	127 134	131 585	4 451	3,5%	100%	587 577	581 445	594 280	12 835	2,2%	100%

Valós segélyhívások és információt kérő hívások számának alakulása



A valós segélyhívások számának havi alakulása a 2015-2017. években

