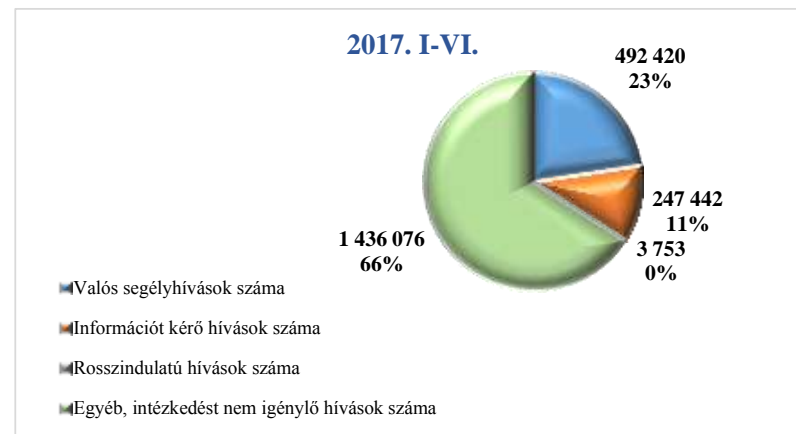
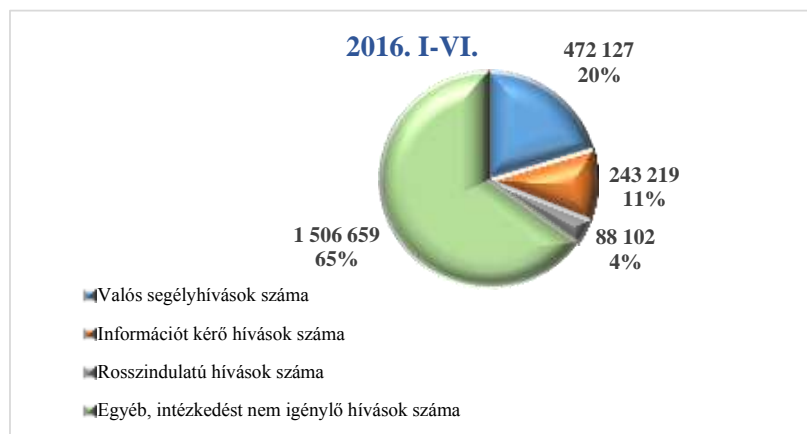
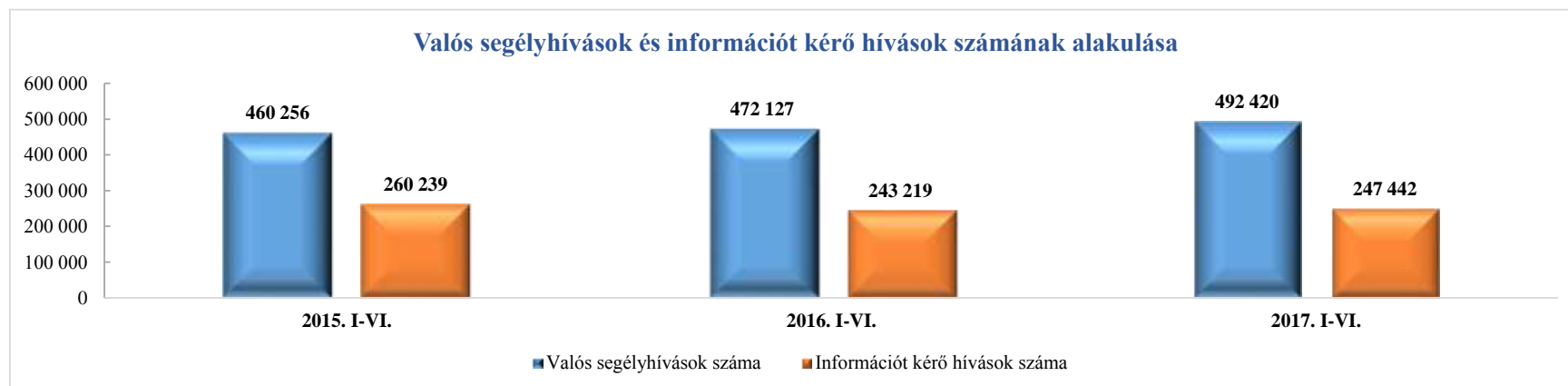


Hívásfogadó központok tevékenységének alakulása a 2015-2017. évben

	2016. VI.	2017. VI.	Változás Eset	Dinamika %-ban	Országos %-a 2017	2015. I-VI.	2016. I-VI.	2017. I-VI.	Változás 2016-2017	Dinamika 2016-2017	Országos %-a 2017
Valós segélyhívások száma	90 407	100 376	9 969	11,0%	69%	460 256	472 127	492 420	20 293	4,3%	67%
Információt kérő hívások száma	43 494	45 206	1 712	3,9%	31%	260 239	243 219	247 442	4 223	1,7%	33%
Összesen	133 901	145 582	11 681	8,7%	100%	720 495	715 346	739 862	24 516	3,4%	100%



A valós segélyhívások számának havi alakulása a 2015-2017. években

