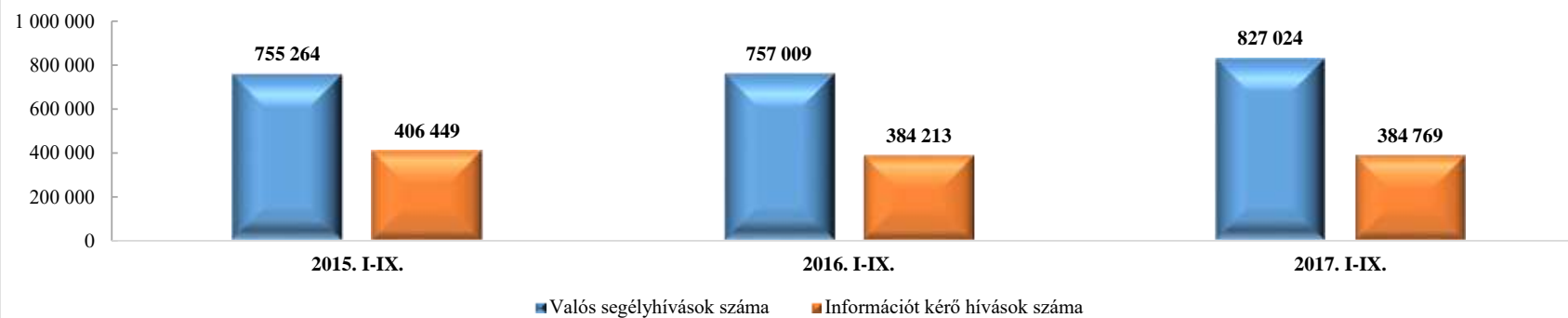


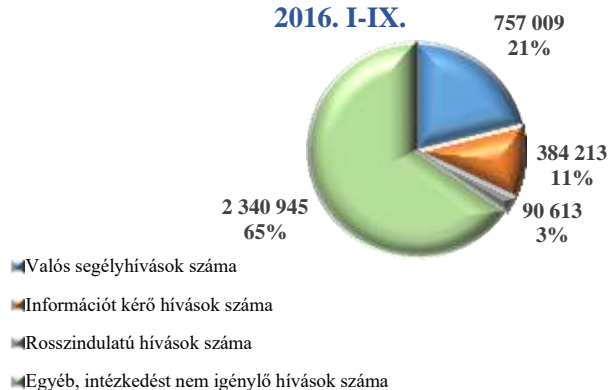
Hívásfogadó központok tevékenységének alakulása a 2015-2017. évben

	2016. IX.	2017. IX.	Változás Eset	Dinamika %-ban	Országos %-a 2017	2015. I-IX.	2016. I-IX.	2017. I-IX.	Változás 2016-2017	Dinamika 2016-2017	Országos %-a 2017
Valós segélyhívások száma	87 807	111 474	23 667	27,0%	72%	755 264	757 009	827 024	70 015	9,2%	68%
Információt kérő hívások száma	45 786	43 039	-2 747	-6,0%	28%	406 449	384 213	384 769	556	0,1%	32%
Összesen	133 593	154 513	20 920	15,7%	100%	1 161 713	1 141 222	1 211 793	70 571	6,2%	100%

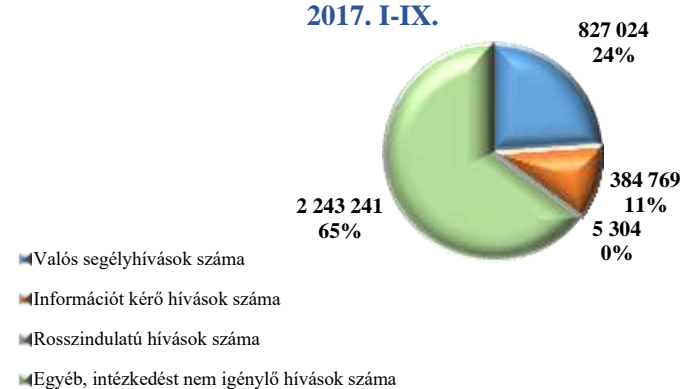
Valós segélyhívások és információt kérő hívások számának alakulása



2016. I-IX.



2017. I-IX.



A valós segélyhívások számának havi alakulása a 2015-2017. években

