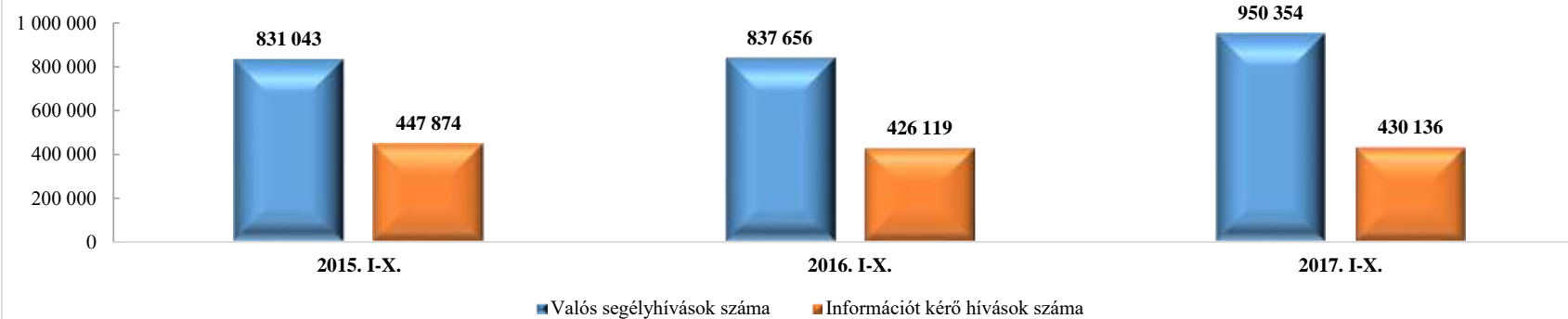


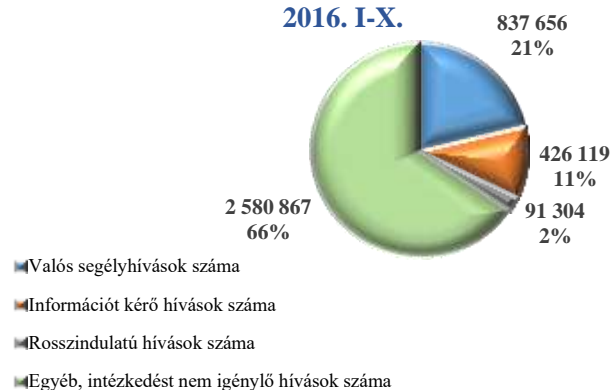
## Hívásfogadó központok tevékenységének alakulása a 2015-2017. évben

	2016. X.	2017. X.	Változás Eset	Dinamika %-ban	Országos %-a 2017	2015. I-X.	2016. I-X.	2017. I-X.	Változás 2016-2017	Dinamika 2016-2017	Országos %-a 2017
<b>Valós segélyhívások száma</b>	<b>80 647</b>	<b>123 330</b>	42 683	52,9%	73%	<b>831 043</b>	<b>837 656</b>	<b>950 354</b>	112 698	13,5%	69%
<b>Információt kérő hívások száma</b>	<b>41 906</b>	<b>45 367</b>	3 461	8,3%	27%	<b>447 874</b>	<b>426 119</b>	<b>430 136</b>	4 017	0,9%	31%
<b>Összesen</b>	<b>122 553</b>	<b>168 697</b>	<b>46 144</b>	<b>37,7%</b>	<b>100%</b>	<b>1 278 917</b>	<b>1 263 775</b>	<b>1 380 490</b>	<b>116 715</b>	<b>9,2%</b>	<b>100%</b>

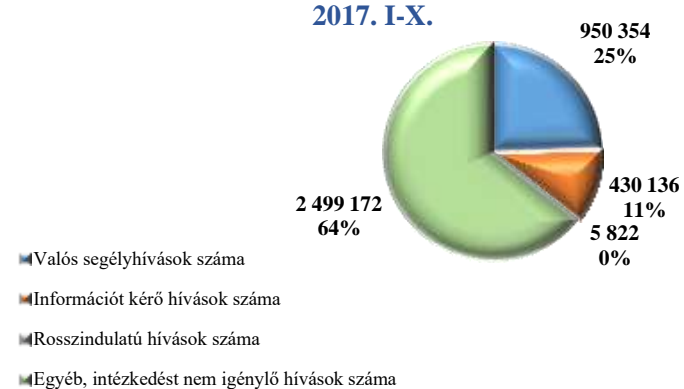
### Valós segélyhívások és információt kérő hívások számának alakulása



### 2016. I-X.



### 2017. I-X.



A valós segélyhívások számának havi alakulása a 2015-2017. években

