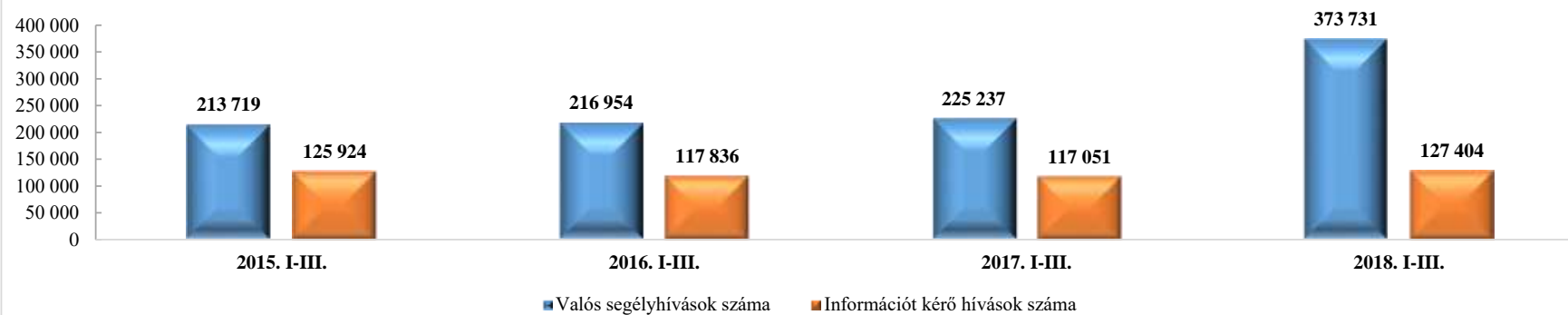


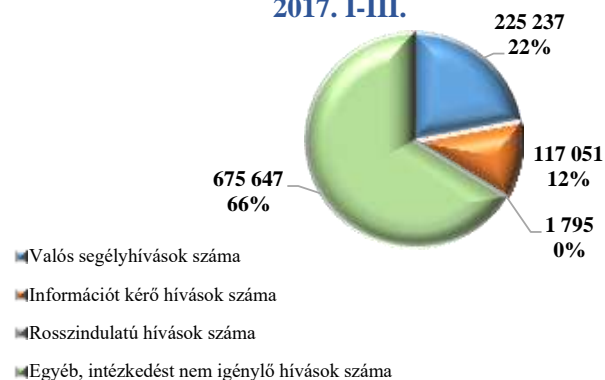
Hívásfogadó központok tevékenységének alakulása a 2015-2018. évben

	2017. III.	2018. III.	Változás Eset	Dinamika %-ban	Országos %-a 2018.	2015. I-III.	2016. I-III.	2017. I-III.	2018. I-III.	Változás 2017-2018.	Dinamika 2017-2018.	Országos %-a 2018.
Valós segélyhívások száma	79 411	133 940	54 529	68,7%	75%	213 719	216 954	225 237	373 731	148 494	65,9%	75%
Információt kérő hívások száma	39 855	45 710	5 855	14,7%	25%	125 924	117 836	117 051	127 404	10 353	8,8%	25%
Összesen	119 266	179 650	60 384	50,6%	100%	339 643	334 790	342 288	501 135	158 847	46,4%	100%


Valós segélyhívások és információt kérő hívások számának alakulása



2017. I-III.



2018. I-III.



A valós segélyhívások számának havi alakulása a 2015-2018. években

