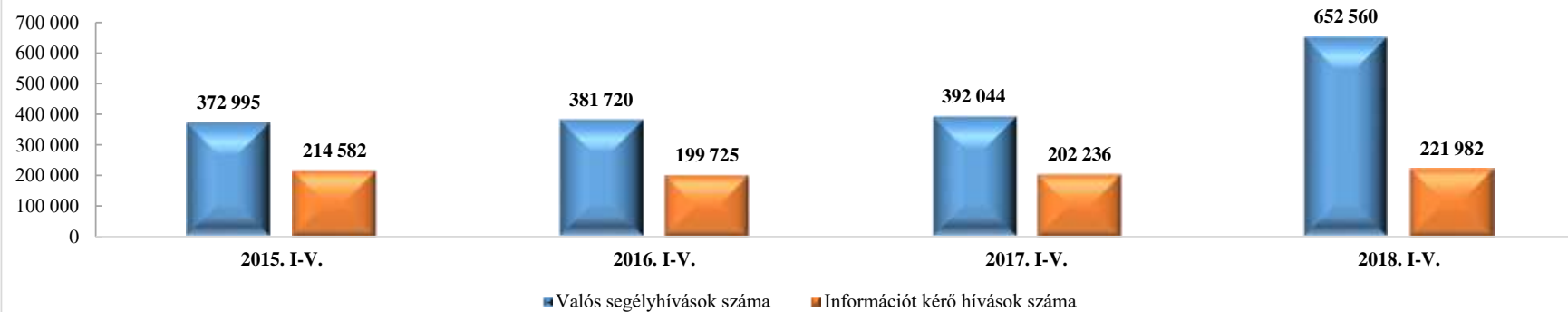


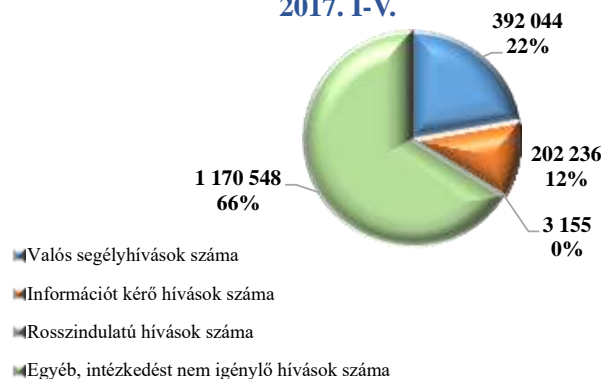
Hívásfogadó központok tevékenységének alakulása a 2015-2018. évben

	2017. V.	2018. V.	Változás Eset	Dinamika %-ban	Országos %-a 2018.	2015. I-V.	2016. I-V.	2017. I-V.	2018. I-V.	Változás 2017-2018.	Dinamika 2017-2018.	Országos %-a 2018.
Valós segélyhívások száma	87 232	142 930	55 698	63,9%	75%	372 995	381 720	392 044	652 560	260 516	66,5%	75%
Információt kérő hívások száma	44 353	48 152	3 799	8,6%	25%	214 582	199 725	202 236	221 982	19 746	9,8%	25%
Összesen	131 585	191 082	59 497	45,2%	100%	587 577	581 445	594 280	874 542	280 262	47,2%	100%


Valós segélyhívások és információt kérő hívások számának alakulása



2017. I-V.



2018. I-V.



A valós segélyhívások számának havi alakulása a 2015-2018. években

