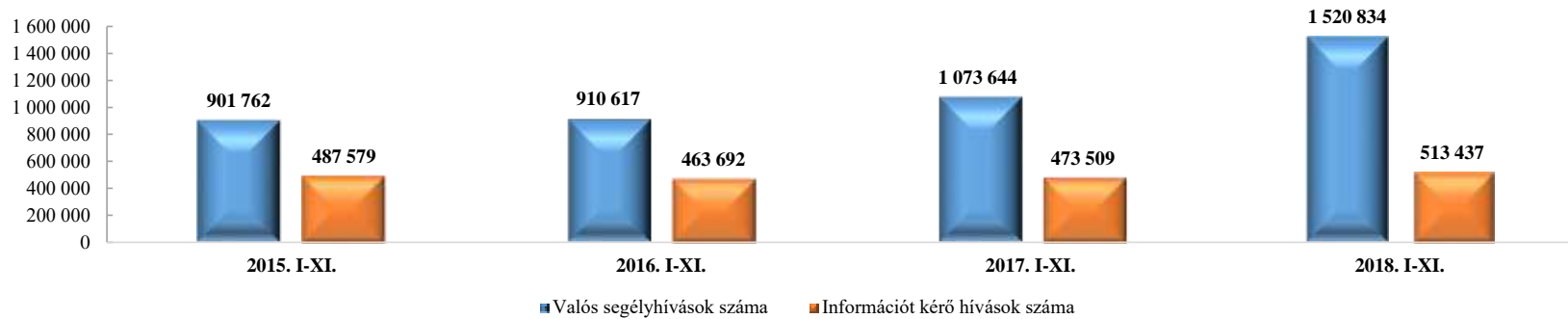


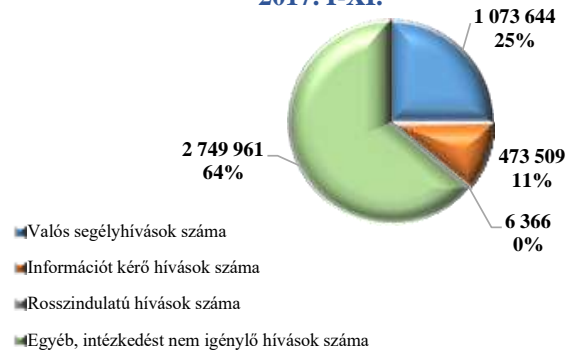
Hívásfogadó központok tevékenységének alakulása a 2015-2018. évben

	2017. XI.	2018. XI.	Változás Eset	Dinamika %-ban	Országos %-a 2018.	2015. I-XI.	2016. I-XI.	2017. I-XI.	2018. I-XI.	Változás 2017-2018.	Dinamika 2017-2018.	Országos %-a 2018.
Valós segélyhívások száma	123 290	124 131	841	0,7%	75%	901 762	910 617	1 073 644	1 520 834	447 190	41,7%	75%
Információt kérő hívások száma	43 373	41 494	-1 879	-4,3%	25%	487 579	463 692	473 509	513 437	39 928	8,4%	25%
Összesen	166 663	165 625	-1 038	-0,6%	100%	1 389 341	1 374 309	1 547 153	2 034 271	487 118	31,5%	100%

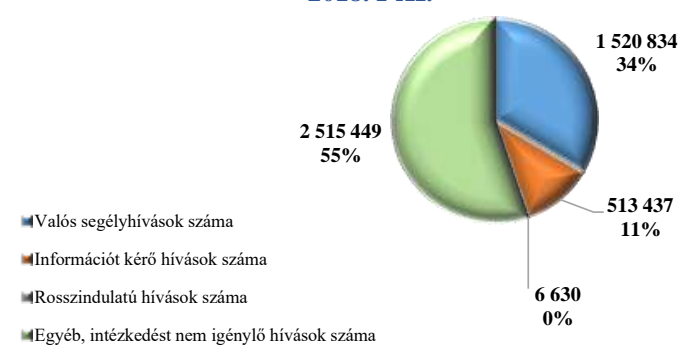
Valós segélyhívások és információt kérő hívások számának alakulása



2017. I-XI.



2018. I-XI.



A valós segélyhívások számának havi alakulása a 2015-2018. években

