



Országos Rendőr-főkapitányság

Rendészeti Főigazgatóság

Szabálysértési előkészítő eljárások

2017. január 01. - 2017. április 30. közötti időszak statisztikai kimutatása

A dinamikus működésű Netsaru és Oracle Business Intelligence rendszer adattartalma alapján

Tulajdon elleni szabálysértés

Rendzavarás

Garázdaság

Tiltott prostitúció

Valótlan bejelentés

Járművezetés az eltiltás hatálya alatt

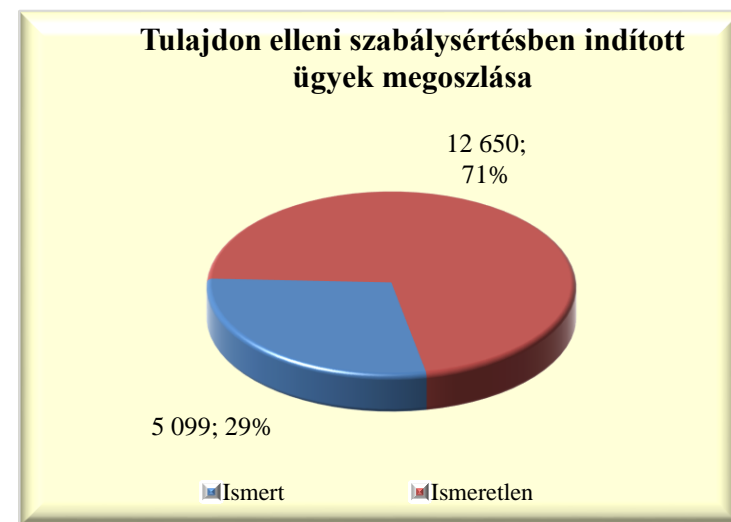
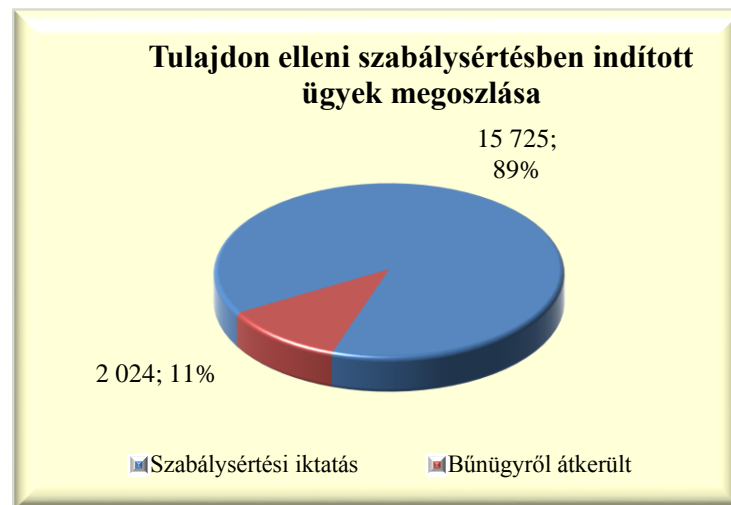
Szabálysértési elzárással is büntethető szabálysértések összesen

177.§. Tulajdon elleni szabálysértés, indított ügyek száma

	2016. IV.	2017. IV.	Változás	Dinamika	Országos %-a	2015. I-IV.	2016. I-IV.	2017. I-IV.	Változás	Dinamika	Országos %-a
BRFK	1 071	872	-199	-18,58%	22,28%	4 966	4 369	3 557	-812	-18,59%	20,04%
Baranya	198	192	-6	-3,03%	4,91%	880	797	748	-49	-6,15%	4,21%
Bács	235	177	-58	-24,68%	4,52%	792	944	798	-146	-15,47%	4,50%
Békés	164	148	-16	-9,76%	3,78%	812	717	682	-35	-4,88%	3,84%
Borsod	515	416	-99	-19,22%	10,63%	2 160	2 046	1 953	-93	-4,55%	11,00%
Csongrád	160	116	-44	-27,50%	2,96%	776	643	567	-76	-11,82%	3,19%
Fejér	164	115	-49	-29,88%	2,94%	739	673	623	-50	-7,43%	3,51%
Győr	164	129	-35	-21,34%	3,30%	683	641	571	-70	-10,92%	3,22%
Hajdú	210	139	-71	-33,81%	3,55%	1 047	861	735	-126	-14,63%	4,14%
Heves	204	161	-43	-21,08%	4,11%	867	833	734	-99	-11,88%	4,14%
Komárom	114	86	-28	-24,56%	2,20%	538	505	435	-70	-13,86%	2,45%
Nógrád	98	74	-24	-24,49%	1,89%	519	386	350	-36	-9,33%	1,97%
Pest	339	290	-49	-14,45%	7,41%	1 538	1 422	1 391	-31	-2,18%	7,84%
Somogy	141	184	43	30,50%	4,70%	686	666	677	11	1,65%	3,81%
Szabolcs	332	216	-116	-34,94%	5,52%	1 500	1 512	1 237	-275	-18,19%	6,97%
Jász	244	188	-56	-22,95%	4,80%	1 185	1 132	913	-219	-19,35%	5,14%
Tolna	140	129	-11	-7,86%	3,30%	647	574	562	-12	-2,09%	3,17%
Vas	61	72	11	18,03%	1,84%	338	312	320	8	2,56%	1,80%
Veszprém	134	112	-22	-16,42%	2,86%	611	519	476	-43	-8,29%	2,68%
Zala	138	93	-45	-32,61%	2,38%	490	483	390	-93	-19,25%	2,20%
ORFK	4	4	0		0,10%	21	26	30	4	15,38%	0,17%
Összesen:	4 830	3 913	-917	-18,99%	100%	21 795	20 061	17 749	-2 312	-11,52%	100%

177.§. Tulajdon elleni szabálysértés, indított ügyek számának iktatás helye szerinti bontása 2017. I-IV. közötti időszakban

	Szabálysértési iktatás			Bűnügrről átkerült		
	Összesen	Ismert	Ismeretlen	Összesen	Ismert	Ismeretlen
BRFK	3 412	1 097	2 315	145	35	110
Baranya	603	193	410	145	38	107
Bács	680	228	452	118	36	82
Békés	583	102	481	99	35	64
Borsod	1 819	538	1 281	134	23	111
Csongrád	499	120	379	68	19	49
Fejér	499	120	379	124	20	104
Győr	529	137	392	42	15	27
Hajdú	685	240	445	50	8	42
Heves	599	206	393	135	21	114
Komárom	370	55	315	65	26	39
Nógrád	294	117	177	56	15	41
Pest	1 222	334	888	169	38	131
Somogy	624	166	458	53	8	45
Szabolcs	1 098	381	717	139	60	79
Jász	796	176	620	117	29	88
Tolna	454	171	283	108	12	96
Vas	235	56	179	85	11	74
Veszprém	396	123	273	80	17	63
Zala	301	62	239	89	9	80
ORFK	27	2	25	3	0	3
Összesen:	15 725	4 624	11 101	2 024	475	1 549

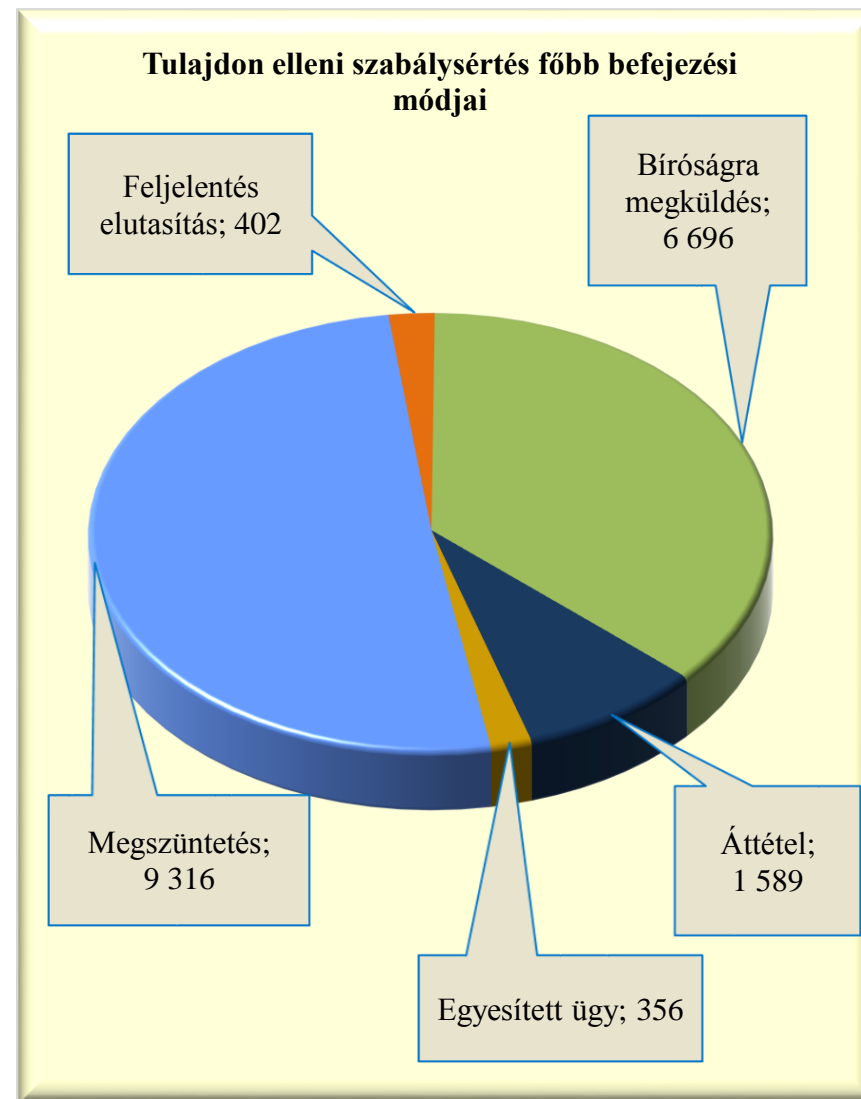


177.§. Tulajdon elleni szabálysértés, befejezett ügyek

	2016. IV.	2017. IV.	Változás	Dinamika	Országos %-a	2015. I-IV.	2016. I-IV.	2017. I-IV.	Változás	Dinamika	Országos %-a
BRFK	1 507	650	-857	-56,87%	17,48%	5 494	4 546	3 684	-862	-18,96%	20,07%
Baranya	191	173	-18	-9,42%	4,65%	811	820	750	-70	-8,54%	4,09%
Bács	263	153	-110	-41,83%	4,11%	811	976	817	-159	-16,29%	4,45%
Békés	228	165	-63	-27,63%	4,44%	819	802	709	-93	-11,60%	3,86%
Borsod	522	419	-103	-19,73%	11,27%	2 227	2 029	1 957	-72	-3,55%	10,66%
Csongrád	175	116	-59	-33,71%	3,12%	785	753	558	-195	-25,90%	3,04%
Fejér	145	148	3	2,07%	3,98%	810	696	716	20	2,87%	3,90%
Győr	179	127	-52	-29,05%	3,41%	686	674	526	-148	-21,96%	2,87%
Hajdú	227	126	-101	-44,49%	3,39%	1 143	895	723	-172	-19,22%	3,94%
Heves	226	160	-66	-29,20%	4,30%	867	801	780	-21	-2,62%	4,25%
Komárom	141	106	-35	-24,82%	2,85%	581	500	457	-43	-8,60%	2,49%
Nógrád	113	60	-53	-46,90%	1,61%	506	420	356	-64	-15,24%	1,94%
Pest	363	304	-59	-16,25%	8,17%	1 601	1 563	1 487	-76	-4,86%	8,10%
Somogy	175	120	-55	-31,43%	3,23%	782	824	762	-62	-7,52%	4,15%
Szabolcs	398	268	-130	-32,66%	7,21%	1 504	1 570	1 280	-290	-18,47%	6,97%
Jász	272	208	-64	-23,53%	5,59%	1 093	1 232	945	-287	-23,30%	5,15%
Tolna	163	132	-31	-19,02%	3,55%	689	585	568	-17	-2,91%	3,09%
Vas	81	72	-9	-11,11%	1,94%	383	344	321	-23	-6,69%	1,75%
Veszprém	117	114	-3	-2,56%	3,07%	674	518	510	-8	-1,54%	2,78%
Zala	140	92	-48	-34,29%	2,47%	570	479	422	-57	-11,90%	2,30%
ORFK	5	6	1	20,00%	0,16%	24	23	31	8	34,78%	0,17%
Összesen:	5 631	3 719	-1 912	-33,95%	100%	22 860	21 050	18 359	-2 691	-12,78%	100%

177.§. Tulajdon elleni szabálysértés, főbb befejezési módok megoszlása a 2017. I-IV. közötti időszakban

	Megszüntetés	Feljelentés elutasítás	Bíróságra megküldés	Áttétel	Egyesített ügy
BRFK	2 301	35	912	272	164
Baranya	352	12	331	53	2
Bács	326	28	342	105	16
Békés	356	26	251	74	2
Borsod	976	27	816	107	31
Csongrád	308	11	171	59	9
Fejér	359	7	269	69	12
Győr	258	21	156	82	9
Hajdú	317	20	312	64	10
Heves	369	10	307	76	18
Komárom	184	8	194	59	12
Nógrád	153	6	143	50	4
Pest	721	16	568	167	15
Somogy	382	26	306	43	5
Szabolcs	638	49	526	65	2
Jász	504	17	329	86	9
Tolna	234	16	271	29	18
Vas	151	20	98	44	8
Veszprém	213	4	233	53	7
Zala	193	43	151	32	3
ORFK	21	0	10	0	0
Összesen:	9 316	402	6 696	1 589	356



177.§. Tulajdon elleni szabálysértés, gyorsított bírósági eljárásra megküldött ügyek száma 2017. I-IV. közötti időszakban

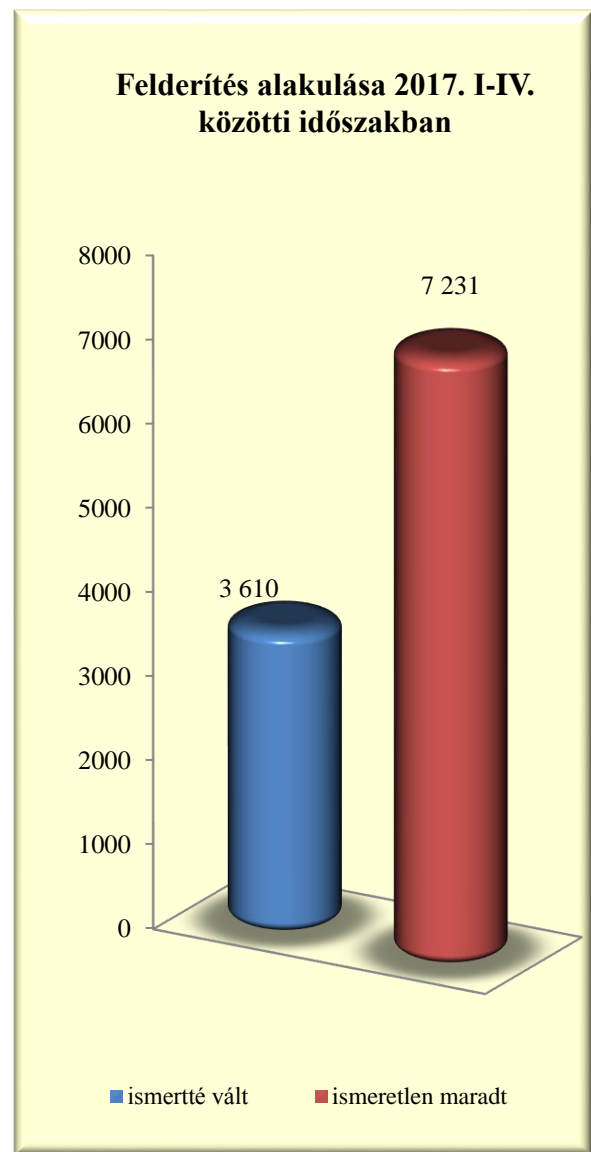
	2016. IV.	2017. IV.	Változás	Dinamika	Országos %-a	2015. I-IV.	2016. I-IV.	2017. I-IV.	Változás	Dinamika	Országos %-a
BRFK	5	8	3	60,00%	7,21%	94	50	42	-8	-16,00%	5,97%
Baranya	15	7	-8	-53,33%	6,31%	63	67	37	-30	-44,78%	5,26%
Bács	6	4	-2	-33,33%	3,60%	15	37	24	-13	-35,14%	3,41%
Békés	8	6	-2	-25,00%	5,41%	40	39	18	-21	-53,85%	2,56%
Borsod	27	21	-6	-22,22%	18,92%	157	141	117	-24	-17,02%	16,62%
Csongrád	1	1	0		0,90%	2	13	15	2	15,38%	2,13%
Fejér	2	1	-1	-50,00%	0,90%	18	18	13	-5	-27,78%	1,85%
Győr	1	0	-1	-100,00%	0,00%	11	5	6	1	20,00%	0,85%
Hajdú	10	10	0		9,01%	111	77	94	17	22,08%	13,35%
Heves	7	3	-4	-57,14%	2,70%	22	25	21	-4	-16,00%	2,98%
Komárom	3	1	-2	-66,67%	0,90%	12	13	8	-5	-38,46%	1,14%
Nógrád	6	1	-5	-83,33%	0,90%	27	22	25	3	13,64%	3,55%
Pest	12	6	-6	-50,00%	5,41%	51	51	47	-4	-7,84%	6,68%
Somogy	8	7	-1	-12,50%	6,31%	23	55	26	-29	-52,73%	3,69%
Szabolcs	25	19	-6	-24,00%	17,12%	149	153	132	-21	-13,73%	18,75%
Jász	7	1	-6	-85,71%	0,90%	25	69	26	-43	-62,32%	3,69%
Tolna	0	3	3		2,70%	15	9	8	-1	-11,11%	1,14%
Vas	1	0	-1	-100,00%	0,00%	17	9	2	-7	-77,78%	0,28%
Veszprém	3	10	7	233,33%	9,01%	33	15	29	14	93,33%	4,12%
Zala	3	2	-1	-33,33%	1,80%	13	16	12	-4	-25,00%	1,70%
ORFK	0	0	0		0,00%	1	0	2	2		0,28%
Összesen:	150	111	-39	-26,00%	100%	899	884	704	-180	-20,36%	100%

177.§. Tulajdon elleni szabálysértés, főbb megszüntetések számának megoszlása a 2017. I-IV. közötti időszakban

	Összesen	Ismeretlen	Szabálysértés hiánya	Elutastásának lett volna helye	Bizonyíték hiánya	Elévülés	Büntethetőséget kizáró ok	Egyéb eljárásban már elbírálták	Eljárás alá vont meghalt	Magánind. illeték nem fizetése	Közvetítői eljárás eredménye
BRFK	2 301	1 834	183	4	54	111	25	71	5	1	2
Baranya	352	269	31	1	8	8	2	2	1	11	17
Bács	326	252	40	1	10	3	9	3	2	1	5
Békés	356	277	63	0	1	2	3	2	0	4	4
Borsod	976	701	160	2	24	11	36	15	5	14	5
Csongrád	308	229	55	0	6	10	4	1	0	1	2
Fejér	359	198	75	0	22	43	11	6	1	2	0
Győr	258	186	24	2	13	23	1	3	1	2	3
Hajdú	317	254	29	6	9	5	5	0	0	3	3
Heves	369	305	37	1	11	2	8	1	1	1	0
Komárom	184	137	19	0	12	2	5	2	0	1	6
Nógrád	153	93	20	0	5	5	9	4	1	11	5
Pest	721	586	65	0	11	27	18	5	2	4	2
Somogy	382	265	50	6	24	19	5	9	0	2	1
Szabolcs	638	504	83	4	4	9	17	7	0	7	1
Jász	504	381	33	6	15	37	7	9	1	6	8
Tolna	234	168	38	0	12	0	3	1	1	8	3
Vas	151	121	19	0	6	0	1	3	0	0	1
Veszprém	213	154	45	0	2	5	5	0	0	2	0
Zala	193	162	13	5	4	1	2	0	1	1	0
ORFK	21	4	17	0	0	0	0	0	0	0	0
Összesen:	9 316	7 080	1 099	38	253	323	176	144	22	82	68

177.§. Tulajdon elleni szabálysértés, felderítési mutató alakulása

	2016. I-IV.			2017. I-IV.			Változás
	ismertté vált	ismeretlen maradt	felderítési mutató %	ismertté vált	ismeretlen maradt	felderítési mutató %	
BRFK	432	1 768	19,64%	273	1 898	12,57%	-7,06%
Baranya	193	282	40,63%	165	273	37,67%	-2,96%
Bács	267	321	45,41%	202	260	43,72%	-1,69%
Békés	230	297	43,64%	209	278	42,92%	-0,73%
Borsod	347	663	34,36%	406	708	36,45%	2,09%
Csongrád	156	341	31,39%	118	238	33,15%	1,76%
Fejér	129	238	35,15%	162	211	43,43%	8,28%
Győr	155	239	39,34%	100	189	34,60%	-4,74%
Hajdú	176	288	37,93%	163	255	39,00%	1,06%
Heves	166	296	35,93%	172	302	36,29%	0,36%
Komárom	149	154	49,17%	163	148	52,41%	3,24%
Nógrád	102	112	47,66%	76	93	44,97%	-2,69%
Pest	312	583	34,86%	299	592	33,56%	-1,30%
Somogy	215	271	44,24%	214	268	44,40%	0,16%
Szabolcs	461	549	45,64%	211	514	29,10%	-16,54%
Jász	281	444	38,76%	194	380	33,80%	-4,96%
Tolna	166	203	44,99%	141	171	45,19%	0,21%
Vas	92	121	43,19%	68	126	35,05%	-8,14%
Veszprém	111	133	45,49%	147	157	48,36%	2,86%
Zala	112	176	38,89%	119	166	41,75%	2,87%
ORFK	6	5	54,55%	8	4	66,67%	12,12%
Összesen:	4 258	7 484	36,26%	3 610	7 231	33,30%	-2,96%



177.§. Tulajdon elleni szabálysértés, eljárás alá vont személyek száma

	2016. IV.	2017. IV.	Változás	Dinamika	Országos %-a	2015. I-IV.	2016. I-IV.	2017. I-IV.	Változás	Dinamika	Országos %-a
BRFK	1 161	917	-244	-21,02%	35,90%	5 540	4 997	3 889	-1 108	-22,17%	27,30%
Baranya	109	93	-16	-14,68%	3,64%	535	499	527	28	5,61%	3,70%
Bács	98	62	-36	-36,73%	2,43%	414	530	524	-6	-1,13%	3,68%
Békés	53	50	-3	-5,66%	1,96%	360	346	423	77	22,25%	2,97%
Borsod	336	297	-39	-11,61%	11,63%	1 784	1 695	1 667	-28	-1,65%	11,70%
Csongrád	38	34	-4	-10,53%	1,33%	366	260	276	16	6,15%	1,94%
Fejér	64	60	-4	-6,25%	2,35%	438	369	384	15	4,07%	2,70%
Győr	56	54	-2	-3,57%	2,11%	298	278	340	62	22,30%	2,39%
Hajdú	138	92	-46	-33,33%	3,60%	732	626	650	24	3,83%	4,56%
Heves	205	137	-68	-33,17%	5,36%	792	845	727	-118	-13,96%	5,10%
Komárom	68	50	-18	-26,47%	1,96%	293	400	393	-7	-1,75%	2,76%
Nógrád	90	66	-24	-26,67%	2,58%	395	348	294	-54	-15,52%	2,06%
Pest	185	178	-7	-3,78%	6,97%	772	858	1 047	189	22,03%	7,35%
Somogy	90	98	8	8,89%	3,84%	436	465	454	-11	-2,37%	3,19%
Szabolcs	193	128	-65	-33,68%	5,01%	1 000	1 068	953	-115	-10,77%	6,69%
Jász	124	69	-55	-44,35%	2,70%	676	725	532	-193	-26,62%	3,73%
Tolna	70	47	-23	-32,86%	1,84%	385	372	365	-7	-1,88%	2,56%
Vas	22	31	9	40,91%	1,21%	167	152	235	83	54,61%	1,65%
Veszprém	88	62	-26	-29,55%	2,43%	394	372	357	-15	-4,03%	2,51%
Zala	71	29	-42	-59,15%	1,14%	350	333	197	-136	-40,84%	1,38%
ORFK	0	0	0			12	14	10	-4	-28,57%	0,07%
Összesen:	3 259	2 554	-705	-21,63%	100%	16 139	15 552	14 244	-1 308	-8,41%	100%

177.§. Tulajdon elleni szabálysértés miatt előállított, őrizetbe vett személyek száma 2017. I-IV. közötti időszakban

	Eljárás alá vontak		Azonnal tettenértek		Előállítottak		Őrizetbe vettek		Őrizet megszüntetése		Feljelentett gyermek
	Összesen	fiatalkorú	Összesen	fiatalkorú	Összesen	fiatalkorú	Összesen	fiatalkorú	Összesen	fiatalkorú	
BRFK	3 889	217	83	1	64	0	44	0	0	0	0
Baranya	527	67	75	15	44	5	40	3	0	0	0
Bács	524	67	74	15	25	0	27	0	1	0	1
Békés	423	39	24	3	21	1	22	1	0	0	0
Borsod	1 667	193	287	44	171	21	172	21	1	0	3
Csongrád	276	29	72	9	29	2	15	1	0	0	0
Fejér	384	38	41	8	30	3	14	0	0	0	0
Győr	340	25	9	0	4	0	6	0	0	0	0
Hajdú	650	92	177	35	157	29	123	17	1	0	1
Heves	727	74	24	2	14	0	14	0	0	0	0
Komárom	393	30	11	0	7	0	7	0	0	0	0
Nógrád	294	46	52	12	41	8	39	8	5	0	0
Pest	1 047	61	53	1	53	1	52	1	0	0	3
Somogy	454	46	32	2	46	3	35	3	3	2	1
Szabolcs	953	94	224	53	208	48	166	40	0	0	1
Jász	532	66	106	23	61	5	36	2	0	0	0
Tolna	365	53	103	12	10	0	10	0	0	0	1
Vas	235	18	2	1	1	0	1	0	0	0	1
Veszprém	357	27	32	2	33	2	34	2	0	0	2
Zala	197	25	17	2	9	1	13	1	0	0	1
ORFK	10	0	3	0	2	0	2	0	0	0	0
Összesen:	14 244	1 307	1 501	240	1 030	129	872	100	11	2	15

177.§. Tulajdon elleni szabálysértés, gyorsított bírósági eljárásban hozott főbb döntések 2017. I-IV. közötti időszakban

	Elzárás		Pénzbírság		Közérdekű munka		Járművezetéstől eltiltás		Elkobzás	Közvetítői eljárásra utalás	Figyelmeztetés
	Fő	Nap	Fő	összeg (ezer Ft)	Fő	Óra	Fő	Hónap			
BRFK	0	0	25	453	14	448	0	0	0	0	21
Baranya	14	186	48	1 977	41	2 098	0	0	1	5	26
Bács	1	8	41	1 409	44	2 237	0	0	0	0	28
Békés	0	0	21	367	30	1 219	0	0	0	2	13
Borsod	11	50	145	4 361	138	5 670	0	0	9	1	102
Csongrád	1	3	12	320	15	740	0	0	0	1	16
Fejér	13	64	4	100	4	120	0	0	0	4	3
Győr	4	15	1	9	0	0	0	0	0	0	2
Hajdú	2	4	38	1 030	33	1 198	0	0	8	6	111
Heves	0	0	16	605	10	331	0	0	0	7	15
Komárom	0	0	10	349	15	788	0	0	0	2	21
Nógrád	27	158	5	180	3	108	0	0	3	0	5
Pest	2	4	28	1 435	28	1 846	0	0	2	2	26
Somogy	0	0	39	813	42	1 922	0	0	0	0	39
Szabolcs	6	65	89	2 059	96	4 412	0	0	24	6	69
Jász	1	10	23	668	14	965	0	0	1	0	12
Tolna	0	0	28	1 200	30	1 751	0	0	0	1	36
Vas	0	0	0	0	1	119	0	0	0	1	0
Veszprém	2	8	34	936	33	1 465	0	0	0	1	23
Zala	2	13	7	240	9	772	0	0	0	1	5
ORFK	0	0	0	0	0	0	0	0	0	0	2
Összesen:	86	588	614	18 511	600	28 209	0	0	48	40	575

177.§. Tulajdon elleni szabálysértés, eljárási cselekmények száma összesen

	2016. IV.	2017. IV.	Változás	Dinamika	Országos %-a	2015. I-IV.	2016. I-IV.	2017. I-IV.	Változás	Dinamika	Országos %-a
BRFK	138	89	-49	-35,51%	4,58%	1 165	1 419	1 190	-229	-16,14%	6,87%
Baranya	151	126	-25	-16,56%	6,48%	935	886	851	-35	-3,95%	4,91%
Bács	218	153	-65	-29,82%	7,87%	1 142	1 344	1 140	-204	-15,18%	6,58%
Békés	172	148	-24	-13,95%	7,62%	1 187	1 172	1 147	-25	-2,13%	6,62%
Borsod	226	155	-71	-31,42%	7,98%	1 596	1 608	1 758	150	9,33%	10,14%
Csongrád	132	69	-63	-47,73%	3,55%	833	820	715	-105	-12,80%	4,12%
Fejér	69	76	7	10,14%	3,91%	553	574	592	18	3,14%	3,42%
Győr	91	64	-27	-29,67%	3,29%	696	754	638	-116	-15,38%	3,68%
Hajdú	202	134	-68	-33,66%	6,90%	1 293	1 317	1 195	-122	-9,26%	6,89%
Heves	92	110	18	19,57%	5,66%	650	760	702	-58	-7,63%	4,05%
Komárom	77	60	-17	-22,08%	3,09%	530	574	592	18	3,14%	3,42%
Nógrád	105	69	-36	-34,29%	3,55%	877	698	615	-83	-11,89%	3,55%
Pest	150	123	-27	-18,00%	6,33%	1 388	1 217	1 178	-39	-3,20%	6,80%
Somogy	70	43	-27	-38,57%	2,21%	578	511	430	-81	-15,85%	2,48%
Szabolcs	281	179	-102	-36,30%	9,21%	1 796	1 949	1 711	-238	-12,21%	9,87%
Jász	214	128	-86	-40,19%	6,59%	1 205	1 570	1 239	-331	-21,08%	7,15%
Tolna	45	36	-9	-20,00%	1,85%	403	406	430	24	5,91%	2,48%
Vas	40	32	-8	-20,00%	1,65%	325	317	291	-26	-8,20%	1,68%
Veszprém	70	75	5	7,14%	3,86%	470	497	488	-9	-1,81%	2,82%
Zala	76	72	-4	-5,26%	3,71%	483	451	418	-33	-7,32%	2,41%
ORFK	0	2	2		0,10%	7	11	14	3	27,27%	0,08%
Összesen:	2 619	1 943	-676	-25,81%	100%	18 112	18 855	17 334	-1 521	-8,07%	100%

177.§. Tulajdon elleni szabályértés, főbb eljárási cselekmények megoszlása a 2017. I-IV. közötti időszakban

	Lefoglalás	Elővezetés	Szemle	Ház, lakás, egyéb helyiség átvizsgálás	Meghallga- tás	Tárgy- körözés	Személy- körözés	Szembesí- tés	Megkeresé- s (Szabs. Tv. 56/A)	Közvetítői eljárásról értesítés	Felisme- résre bemutató
BRFK	54	7	0	1	1 027	32	36	2	25	5	1
Baranya	56	7	21	7	658	7	8	4	67	10	6
Bács	64	3	13	8	976	38	4	0	30	2	2
Békés	47	0	5	4	991	21	1	4	65	2	4
Borsod	196	7	24	9	1 386	42	12	8	70	4	0
Csongrád	42	0	19	18	547	36	1	1	44	5	2
Fejér	11	0	13	14	526	14	1	2	10	1	0
Győr	85	0	0	0	490	45	7	3	5	2	1
Hajdú	68	0	5	5	974	41	5	9	74	11	2
Heves	49	2	27	3	553	34	6	2	25	0	1
Komárom	37	0	0	3	475	17	3	9	46	1	1
Nógrád	48	0	1	4	536	3	1	5	17	0	0
Pest	86	0	6	1	927	27	9	4	106	3	9
Somogy	21	0	2	3	390	5	0	1	6	0	0
Szabolcs	106	0	20	3	1 464	22	4	11	75	1	2
Jász	57	0	32	5	1 091	3	0	4	39	7	1
Tolna	36	0	28	4	335	3	2	3	13	1	1
Vas	4	0	6	0	268	1	2	0	10	0	0
Veszprém	20	0	0	0	428	9	3	0	25	0	3
Zala	14	0	1	3	372	17	3	1	7	0	0
ORFK	2	0	0	2	8	0	0	0	2	0	0
Összesen:	1 103	26	223	97	14 422	417	108	73	761	55	36

177.§. Tulajdon elleni szabálysértés, helyszíni bírságok száma

	2016. IV.	2017. IV.	Változás	Dinamika	Országos %-a	2015. I-IV.	2016. I-IV.	2017. I-IV.	Változás	Dinamika	Országos %-a
BRFK	133	120	-13	-9,77%	30,93%	470	510	521	11	2,16%	29,37%
Baranya	27	27	0		6,96%	151	112	96	-16	-14,29%	5,41%
Bács	21	19	-2	-9,52%	4,90%	164	103	88	-15	-14,56%	4,96%
Békés	6	6	0		1,55%	65	49	48	-1	-2,04%	2,71%
Borsod	15	9	-6	-40,00%	2,32%	150	100	52	-48	-48,00%	2,93%
Csongrád	32	22	-10	-31,25%	5,67%	172	137	80	-57	-41,61%	4,51%
Fejér	22	22	0		5,67%	185	156	122	-34	-21,79%	6,88%
Győr	29	29	0		7,47%	126	147	143	-4	-2,72%	8,06%
Hajdú	0	0	0			30	1	0	-1	-100,00%	0,00%
Heves	1	0	-1	-100,00%		0	1	0	-1	-100,00%	0,00%
Komárom	44	20	-24	-54,55%	5,15%	155	157	115	-42	-26,75%	6,48%
Nógrád	13	5	-8	-61,54%	1,29%	42	33	25	-8	-24,24%	1,41%
Pest	36	36	0		9,28%	460	179	162	-17	-9,50%	9,13%
Somogy	14	18	4	28,57%	4,64%	213	69	54	-15	-21,74%	3,04%
Szabolcs	0	0	0			57	7	2	-5	-71,43%	0,11%
Jász	36	25	-11	-30,56%	6,44%	325	155	127	-28	-18,06%	7,16%
Tolna	20	3	-17	-85,00%	0,77%	86	52	20	-32	-61,54%	1,13%
Vas	16	7	-9	-56,25%	1,80%	73	66	30	-36	-54,55%	1,69%
Veszprém	0	0	0			26	6	3	-3	-50,00%	0,17%
Zala	23	18	-5	-21,74%	4,64%	146	119	67	-52	-43,70%	3,78%
ORFK	9	2	-7	-77,78%	0,52%	91	43	19	-24	-55,81%	1,07%
Összesen:	497	388	-109	-21,93%	100%	3 187	2 202	1 774	-428	-19,44%	100%

177.§. Tulajdon elleni szabályértés, kiszabott helyszíni bírságok összege (ezer Ft)

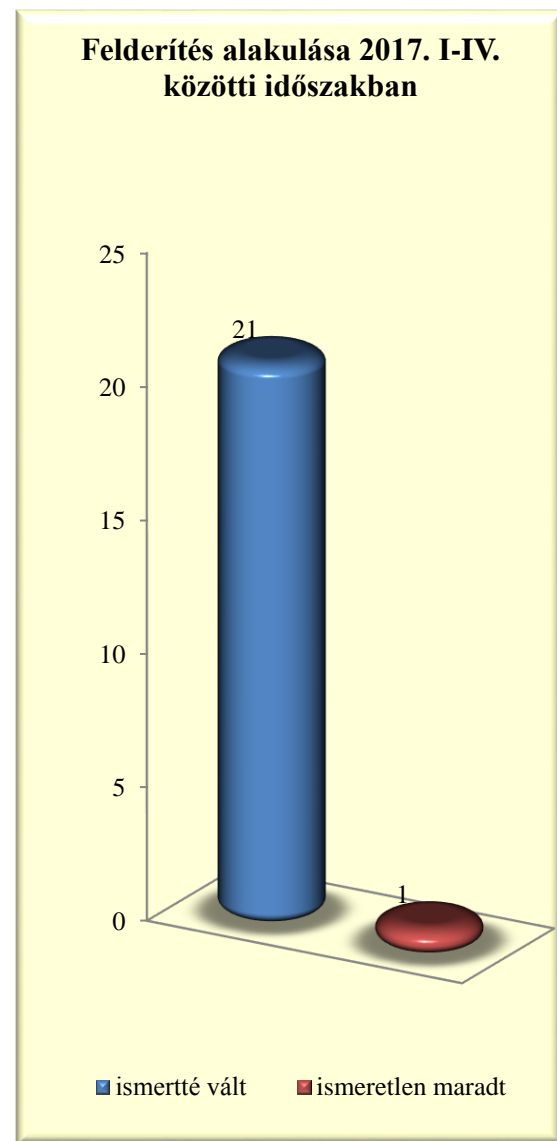
	2016. IV.	2017. IV.	Változás	Dinamika	Országos %-a	2015. I-IV.	2016. I-IV.	2017. I-IV.	Változás	Dinamika	Országos %-a
BRFK	2 665	2 400	-265	-9,94%	33,02%	9 690	11 080	10 350	-730	-6,59%	32,40%
Baranya	523	570	47	8,99%	7,84%	3 634	2 511	1 903	-608	-24,21%	5,96%
Bács	495	325	-170	-34,34%	4,47%	3 741	2 225	1 780	-445	-20,00%	5,57%
Békés	110	115	5	4,55%	1,58%	1 479	1 125	955	-170	-15,11%	2,99%
Borsod	370	170	-200	-54,05%	2,34%	2 530	1 605	975	-630	-39,25%	3,05%
Csongrád	610	220	-390	-63,93%	3,03%	2 875	2 292	1 075	-1 217	-53,10%	3,37%
Fejér	485	385	-100	-20,62%	5,30%	2 850	2 985	2 180	-805	-26,97%	6,82%
Győr	501	635	134	26,75%	8,74%	2 352	3 165	2 758	-407	-12,86%	8,63%
Hajdú	0	0	0			411	5	0	-5	-100,00%	0,00%
Heves	30	0	-30	-100,00%		0	30	0	-30	-100,00%	0,00%
Komárom	1 005	570	-435	-43,28%	7,84%	4 044	3 700	2 900	-800	-21,62%	9,08%
Nógrád	218	75	-143	-65,60%	1,03%	674	448	385	-63	-14,06%	1,21%
Pest	500	560	60	12,00%	7,71%	9 114	2 985	2 240	-745	-24,96%	7,01%
Somogy	200	315	115	57,50%	4,33%	3 151	940	740	-200	-21,28%	2,32%
Szabolcs	0	0	0			1 330	125	15	-110	-88,00%	0,05%
Jász	470	315	-155	-32,98%	4,33%	5 905	2 095	1 580	-515	-24,58%	4,95%
Tolna	195	60	-135	-69,23%	0,83%	1 645	715	275	-440	-61,54%	0,86%
Vas	405	185	-220	-54,32%	2,55%	1 270	1 350	485	-865	-64,07%	1,52%
Veszprém	0	0	0			420	80	30	-50	-62,50%	0,09%
Zala	496	308	-188	-37,90%	4,24%	2 055	2 249	948	-1 301	-57,85%	2,97%
ORFK	175	60	-115	-65,71%	0,83%	2 232	1 080	370	-710	-65,74%	1,16%
Összesen:	9 453	7 268	-2 185	-23,11%	100%	61 402	42 790	31 944	-10 846	-25,35%	100%

169.§. Rendzavarás szabálysértés, indított ügyek száma

	2016. IV.	2017. IV.	Változás	Dinamika	Országos %-a	2015. I-IV.	2016. I-IV.	2017. I-IV.	Változás	Dinamika	Országos %-a
BRFK	3	5	2	66,67%	6,67%	16	22	14	-8	-36,36%	4,83%
Baranya	8	11	3	37,50%	14,67%	29	21	30	9	42,86%	10,34%
Bács	0	0	0		0,00%	1	5	4	-1	-20,00%	1,38%
Békés	13	8	-5	-38,46%	10,67%	59	59	37	-22	-37,29%	12,76%
Borsod	2	2	0		2,67%	25	29	14	-15	-51,72%	4,83%
Csongrád	1	4	3	300,00%	5,33%	7	5	7	2	40,00%	2,41%
Fejér	3	6	3	100,00%	8,00%	38	43	18	-25	-58,14%	6,21%
Győr	2	0	-2	-100,00%	0,00%	8	6	3	-3	-50,00%	1,03%
Hajdú	2	0	-2	-100,00%	0,00%	5	4	1	-3	-75,00%	0,34%
Heves	0	3	3		4,00%	11	5	8	3	60,00%	2,76%
Komárom	2	0	-2	-100,00%	0,00%	11	5	6	1	20,00%	2,07%
Nógrád	0	1	1		1,33%	1	1	2	1	100,00%	0,69%
Pest	3	3	0		4,00%	10	16	20	4	25,00%	6,90%
Somogy	10	4	-6	-60,00%	5,33%	36	36	15	-21	-58,33%	5,17%
Szabolcs	3	1	-2	-66,67%	1,33%	16	6	10	4	66,67%	3,45%
Jász	12	4	-8	-66,67%	5,33%	40	50	25	-25	-50,00%	8,62%
Tolna	8	3	-5	-62,50%	4,00%	6	18	11	-7	-38,89%	3,79%
Vas	2	5	3	150,00%	6,67%	15	14	10	-4	-28,57%	3,45%
Veszprém	7	4	-3	-42,86%	5,33%	20	23	16	-7	-30,43%	5,52%
Zala	7	11	4	57,14%	14,67%	41	39	39	0		13,45%
ORFK	0	0	0		0,00%	0	0	0	0		0,00%
Összesen:	88	75	-13	-14,77%	100%	395	407	290	-117	-28,75%	100%

169.§. Rendzavarás szabálysértés, felderítési mutató alakulása

	2016. I-IV.			2017. I-IV.			Változás
	ismertté vált	ismeretlen maradt	felderítési mutató %	ismertté vált	ismeretlen maradt	felderítési mutató %	
BRFK	0	0		0	0		0,00%
Baranya	1	0	100,00%	1	1	50,00%	-50,00%
Bács	1	0	100,00%	0	0		-100,00%
Békés	1	0	100,00%	2	0	100,00%	0,00%
Borsod	7	0	100,00%	1	0	100,00%	0,00%
Csongrád	0	0		0	0		0,00%
Fejér	3	0	100,00%	3	0	100,00%	0,00%
Győr	2	0	100,00%	0	0		-100,00%
Hajdú	1	0	100,00%	0	0		-100,00%
Heves	0	0		0	0		0,00%
Komárom	2	0	100,00%	1	0	100,00%	0,00%
Nógrád	0	0		0	0		0,00%
Pest	1	0	100,00%	0	0		-100,00%
Somogy	3	0	100,00%	2	0	100,00%	0,00%
Szabolcs	0	0		0	0		0,00%
Jász	3	0	100,00%	0	0		-100,00%
Tolna	0	0		2	0	100,00%	100,00%
Vas	3	0	100,00%	3	0	100,00%	0,00%
Veszprém	1	0	100,00%	4	0	100,00%	0,00%
Zala	4	1	80,00%	2	0	100,00%	20,00%
ORFK	0	0		0	0		0,00%
Összesen:	33	1	97,06%	21	1	95,45%	-1,60%

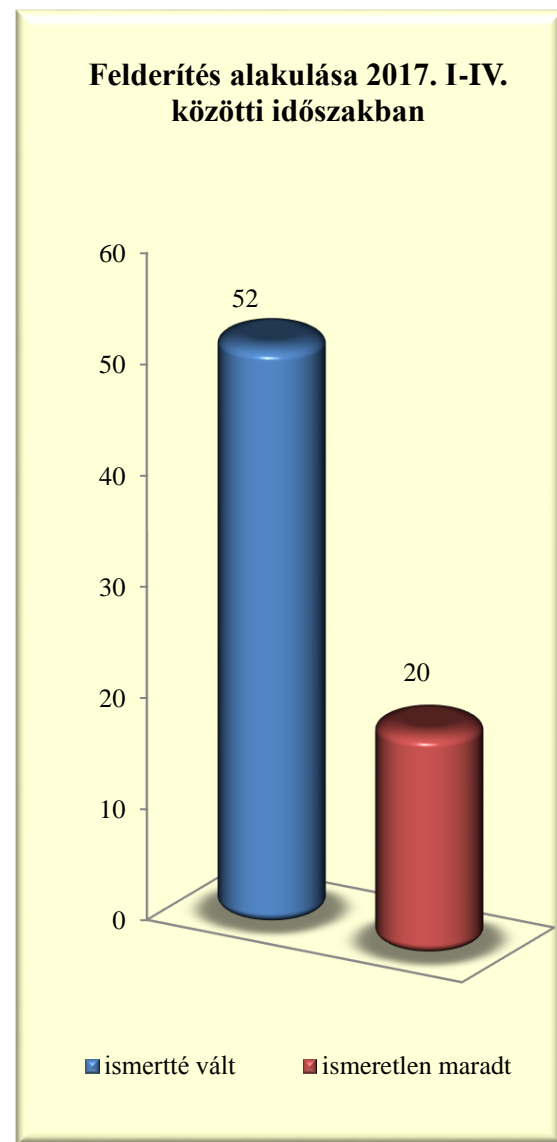


170.§. Garázdaság szabálysértés, indított ügyek száma

	2016. IV.	2017. IV.	Változás	Dinamika	Országos %-a	2015. I-IV.	2016. I-IV.	2017. I-IV.	Változás	Dinamika	Országos %-a
BRFK	49	51	2	4,08%	26,56%	164	171	172	1	0,58%	22,81%
Baranya	3	12	9	300,00%	6,25%	27	30	36	6	20,00%	4,77%
Bács	5	8	3	60,00%	4,17%	21	21	22	1	4,76%	2,92%
Békés	22	14	-8	-36,36%	7,29%	127	88	49	-39	-44,32%	6,50%
Borsod	22	14	-8	-36,36%	7,29%	146	89	69	-20	-22,47%	9,15%
Csongrád	5	6	1	20,00%	3,13%	31	28	22	-6	-21,43%	2,92%
Fejér	2	5	3	150,00%	2,60%	28	16	22	6	37,50%	2,92%
Győr	4	3	-1	-25,00%	1,56%	66	32	19	-13	-40,63%	2,52%
Hajdú	7	12	5	71,43%	6,25%	31	31	42	11	35,48%	5,57%
Heves	7	5	-2	-28,57%	2,60%	36	27	32	5	18,52%	4,24%
Komárom	4	5	1	25,00%	2,60%	25	27	22	-5	-18,52%	2,92%
Nógrád	3	2	-1	-33,33%	1,04%	24	12	10	-2	-16,67%	1,33%
Pest	11	9	-2	-18,18%	4,69%	38	28	38	10	35,71%	5,04%
Somogy	5	1	-4	-80,00%	0,52%	27	17	5	-12	-70,59%	0,66%
Szabolcs	16	14	-2	-12,50%	7,29%	81	54	47	-7	-12,96%	6,23%
Jász	6	8	2	33,33%	4,17%	54	26	41	15	57,69%	5,44%
Tolna	5	8	3	60,00%	4,17%	17	18	23	5	27,78%	3,05%
Vas	7	6	-1	-14,29%	3,13%	40	26	25	-1	-3,85%	3,32%
Veszprém	17	5	-12	-70,59%	2,60%	55	47	33	-14	-29,79%	4,38%
Zala	7	4	-3	-42,86%	2,08%	23	20	25	5	25,00%	3,32%
ORFK	0	0	0		0,00%	2	0	0	0		0,00%
Összesen:	207	192	-15	-7,25%	100%	1 063	808	754	-54	-6,68%	100%

170.§. Garázdaság szabálysértés, felderítési mutató alakulása

	2016. I-IV.			2017. I-IV.			Változás
	ismertté vált	ismeretlen maradt	felderítési mutató %	ismertté vált	ismeretlen maradt	felderítési mutató %	
BRFK	2	4	33,33%	4	10	28,57%	-4,76%
Baranya	4	1	80,00%	2	1	66,67%	-13,33%
Bács	8	0	100,00%	2	2	50,00%	-50,00%
Békés	0	0		0	0		0,00%
Borsod	9	4	69,23%	5	2	71,43%	2,20%
Csongrád	2	0	100,00%	0	0		-100,00%
Fejér	3	1	75,00%	5	0	100,00%	25,00%
Győr	6	1	85,71%	3	2	60,00%	-25,71%
Hajdú	3	2	60,00%	0	1		-60,00%
Heves	1	0	100,00%	3	0	100,00%	0,00%
Komárom	1	0	100,00%	1	0	100,00%	0,00%
Nógrád	1	0	100,00%	1	0	100,00%	0,00%
Pest	6	1	85,71%	6	1	85,71%	0,00%
Somogy	2	0	100,00%	3	0	100,00%	0,00%
Szabolcs	7	0	100,00%	3	0	100,00%	0,00%
Jász	3	1	75,00%	5	0	100,00%	25,00%
Tolna	0	0		0	0		0,00%
Vas	5	0	100,00%	6	0	100,00%	0,00%
Veszprém	2	0	100,00%	2	1	66,67%	-33,33%
Zala	1	0	100,00%	1	0	100,00%	0,00%
ORFK	0	0		0	0		0,00%
Összesen:	66	15	81,48%	52	20	72,22%	-9,26%



172.§. Tiltott prostitúció szabálysértés, indított ügyek száma

	2016. IV.	2017. IV.	Változás	Dinamika	Országos %-a	2015. I-IV.	2016. I-IV.	2017. I-IV.	Változás	Dinamika	Országos %-a
BRFK	30	27	-3	-10,00%	42,19%	125	106	117	11	10,38%	34,41%
Baranya	3	6	3	100,00%	9,38%	11	4	46	42	1050,00%	13,53%
Bács	24	5	-19	-79,17%	7,81%	85	84	37	-47	-55,95%	10,88%
Békés	2	0	-2	-100,00%	0,00%	2	4	0	-4	-100,00%	0,00%
Borsod	7	2	-5	-71,43%	3,13%	36	52	17	-35	-67,31%	5,00%
Csongrád	2	0	-2	-100,00%	0,00%	23	5	0	-5	-100,00%	0,00%
Fejér	1	0	-1	-100,00%	0,00%	3	2	2	0		0,59%
Győr	1	4	3	300,00%	6,25%	5	1	6	5	500,00%	1,76%
Hajdú	6	5	-1	-16,67%	7,81%	65	28	60	32	114,29%	17,65%
Heves	15	3	-12	-80,00%	4,69%	69	43	11	-32	-74,42%	3,24%
Komárom	8	1	-7	-87,50%	1,56%	0	18	1	-17	-94,44%	0,29%
Nógrád	0	0	0		0,00%	0	0	0	0		0,00%
Pest	8	2	-6	-75,00%	3,13%	43	29	14	-15	-51,72%	4,12%
Somogy	0	0	0		0,00%	9	0	5	5		1,47%
Szabolcs	2	6	4	200,00%	9,38%	23	18	13	-5	-27,78%	3,82%
Jász	8	2	-6	-75,00%	3,13%	44	46	6	-40	-86,96%	1,76%
Tolna	1	0	-1	-100,00%	0,00%	1	2	0	-2	-100,00%	0,00%
Vas	0	0	0		0,00%	4	2	1	-1	-50,00%	0,29%
Veszprém	0	0	0		0,00%	2	0	1	1		0,29%
Zala	0	1	1		1,56%	1	1	3	2	200,00%	0,88%
ORFK	0	0	0		0,00%	0	0	0	0		0,00%
Összesen:	118	64	-54	-45,76%	100%	551	445	340	-105	-23,60%	100%

172.§. Tiltott prostitúció szabálysértés, gyorsított bírósági eljárásban hozott főbb döntések 2017. I-IV. közötti időszakban

	Elzárás		Pénzbírság		Közérdekű munka		Járművezetéstől eltiltás		Elkobzás	Közvetítői eljárásra utalás	Figyelmeztetés
	Fő	Nap	Fő	összeg (ezer Ft)	Fő	Óra	Fő	Hónap			
BRFK	1	8	13	925	13	1 305	0	0	0	0	5
Baranya	12	123	5	260	2	156	0	0	0	0	4
Bács	3	16	20	1 550	21	1 961	0	0	0	0	0
Békés	0	0	0	0	0	0	0	0	0	0	0
Borsod	2	11	5	310	6	412	0	0	0	0	2
Csongrád	0	0	0	0	0	0	0	0	0	0	0
Fejér	0	0	0	0	0	0	0	0	0	0	0
Győr	0	0	0	0	0	0	0	0	0	0	0
Hajdú	4	79	6	246	6	403	0	0	0	0	8
Heves	0	0	0	0	1	48	0	0	0	0	0
Komárom	0	0	0	0	0	0	0	0	0	0	0
Nógrád	0	0	0	0	0	0	0	0	0	0	0
Pest	5	44	3	184	2	156	0	0	0	0	1
Somogy	0	0	2	321	3	565	0	0	0	0	0
Szabolcs	1	5	4	48	5	140	0	0	0	0	2
Jász	1	10	3	239	2	197	0	0	0	0	1
Tolna	0	0	0	0	0	0	0	0	0	0	0
Vas	0	0	0	0	0	0	0	0	0	0	0
Veszprém	1	8	0	0	0	0	0	0	0	0	0
Zala	0	0	1	150	0	0	0	0	0	0	0
ORFK	0	0	0	0	0	0	0	0	0	0	0
Összesen:	30	304	62	4 232	61	5 343	0	0	0	0	23

172.§. Tiltott prostitúció szabályértés, kiszabott helyszíni bírságok összege (ezer Ft)

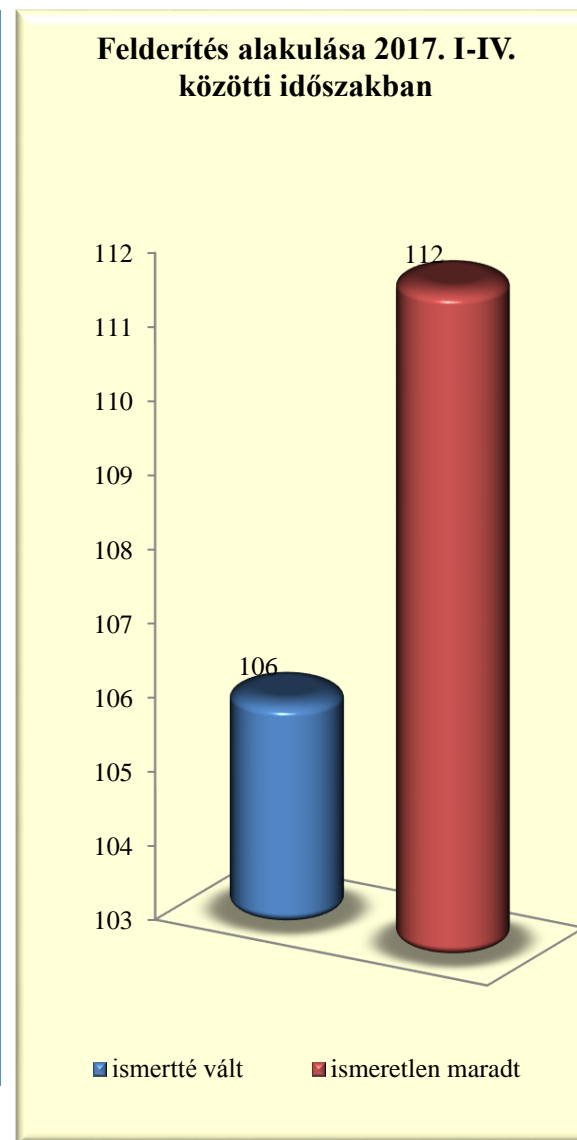
	2016. IV.	2017. IV.	Változás	Dinamika	Országos %-a	2015. I-IV.	2016. I-IV.	2017. I-IV.	Változás	Dinamika	Országos %-a
BRFK	3 400	685	-2 715	-79,85%	57,08%	25 955	20 425	4 035	-16 390	-80,24%	68,22%
Baranya	140	145	5	3,57%	12,08%	160	240	400	160	66,67%	6,76%
Bács	75	110	35	46,67%	9,17%	2 890	365	430	65	17,81%	7,27%
Békés	0	0	0		0,00%	40	0	0	0		0,00%
Borsod	0	0	0		0,00%	95	110	180	70	63,64%	3,04%
Csongrád	55	50	-5	-9,09%	4,17%	715	60	55	-5	-8,33%	0,93%
Fejér	0	0	0		0,00%	0	0	0	0		0,00%
Győr	70	60	-10	-14,29%	5,00%	295	160	155	-5	-3,13%	2,62%
Hajdú	0	0	0		0,00%	0	0	0	0		0,00%
Heves	0	0	0		0,00%	0	0	0	0		0,00%
Komárom	540	20	-520	-96,30%	1,67%	20	740	20	-720	-97,30%	0,34%
Nógrád	0	0	0		0,00%	0	0	0	0		0,00%
Pest	30	130	100	333,33%	10,83%	1 225	320	530	210	65,63%	8,96%
Somogy	0	0	0		0,00%	30	0	0	0		0,00%
Szabolcs	0	0	0		0,00%	55	110	60	-50	-45,45%	1,01%
Jász	0	0	0		0,00%	0	20	0	-20	-100,00%	0,00%
Tolna	0	0	0		0,00%	0	0	0	0		0,00%
Vas	0	0	0		0,00%	0	0	0	0		0,00%
Veszprém	0	0	0		0,00%	50	0	0	0		0,00%
Zala	0	0	0		0,00%	40	80	50	-30	-37,50%	0,85%
ORFK	80	0	-80	-100,00%	0,00%	371	920	0	-920	-100,00%	0,00%
Összesen:	4 390	1 200	-3 190	-72,67%	100%	31 941	23 550	5 915	-17 635	-74,88%	100%

175.§. Valótlan bejelentés szabálysértés, indított ügyek száma

	2016. IV.	2017. IV.	Változás	Dinamika	Országos %-a	2015. I-IV.	2016. I-IV.	2017. I-IV.	Változás	Dinamika	Országos %-a
BRFK	17	16	-1	-5,88%	11,03%	74	47	57	10	21,28%	8,61%
Baranya	3	5	2	66,67%	3,45%	26	21	24	3	14,29%	3,63%
Bács	4	6	2	50,00%	4,14%	15	13	22	9	69,23%	3,32%
Békés	6	3	-3	-50,00%	2,07%	27	29	18	-11	-37,93%	2,72%
Borsod	28	24	-4	-14,29%	16,55%	101	101	105	4	3,96%	15,86%
Csongrád	5	6	1	20,00%	4,14%	26	14	26	12	85,71%	3,93%
Fejér	6	1	-5	-83,33%	0,69%	30	25	23	-2	-8,00%	3,47%
Győr	2	3	1	50,00%	2,07%	9	19	18	-1	-5,26%	2,72%
Hajdú	15	8	-7	-46,67%	5,52%	55	43	41	-2	-4,65%	6,19%
Heves	2	4	2	100,00%	2,76%	19	10	25	15	150,00%	3,78%
Komárom	2	2	0		1,38%	13	21	10	-11	-52,38%	1,51%
Nógrád	1	4	3	300,00%	2,76%	44	12	18	6	50,00%	2,72%
Pest	10	12	2	20,00%	8,28%	30	43	47	4	9,30%	7,10%
Somogy	5	3	-2	-40,00%	2,07%	36	27	30	3	11,11%	4,53%
Szabolcs	25	15	-10	-40,00%	10,34%	159	103	84	-19	-18,45%	12,69%
Jász	9	9	0		6,21%	43	35	30	-5	-14,29%	4,53%
Tolna	8	5	-3	-37,50%	3,45%	21	16	12	-4	-25,00%	1,81%
Vas	7	3	-4	-57,14%	2,07%	18	21	14	-7	-33,33%	2,11%
Veszprém	12	3	-9	-75,00%	2,07%	43	20	22	2	10,00%	3,32%
Zala	5	13	8	160,00%	8,97%	34	48	36	-12	-25,00%	5,44%
ORFK	0	0	0		0,00%	0	0	0	0		0,00%
Összesen:	172	145	-27	-15,70%	100%	823	668	662	-6	-0,90%	100%

175.§. Valótlan bejelentés szabálysértés, felderítési mutató alakulása

	2016. I-IV.			2017. I-IV.			Változás
	ismertté vált	ismeretlen maradt	felderítési mutató %	ismertté vált	ismeretlen maradt	felderítési mutató %	
BRFK	1	1	50,00%	3	2	60,00%	10,00%
Baranya	9	0	100,00%	4	3	57,14%	-42,86%
Bács	2	2	50,00%	4	3	57,14%	7,14%
Békés	2	0	100,00%	5	0	100,00%	0,00%
Borsod	3	30	9,09%	9	27	25,00%	15,91%
Csongrád	4	3	57,14%	2	0	100,00%	42,86%
Fejér	4	3	57,14%	2	2	50,00%	-7,14%
Győr	6	4	60,00%	1	1	50,00%	-10,00%
Hajdú	7	5	58,33%	21	2	91,30%	32,97%
Heves	2	4	33,33%	5	6	45,45%	12,12%
Komárom	8	0	100,00%	2	2	50,00%	-50,00%
Nógrád	1	0	100,00%	6	1	85,71%	-14,29%
Pest	6	4	60,00%	2	5	28,57%	-31,43%
Somogy	3	0	100,00%	1	5	16,67%	-83,33%
Szabolcs	28	26	51,85%	24	41	36,92%	-14,93%
Jász	8	11	42,11%	5	5	50,00%	7,89%
Tolna	4	0	100,00%	2	0	100,00%	0,00%
Vas	3	1	75,00%	3	0	100,00%	25,00%
Veszprém	1	0	100,00%	1	1	50,00%	-50,00%
Zala	6	2	75,00%	4	6	40,00%	-35,00%
ORFK	0	0		0	0		0,00%
Összesen:	108	96	52,94%	106	112	48,62%	-4,32%



[Tartalomjegyzék](#)

176.§. Járművezetés az eltiltás hatálya alatt, indított ügyek száma

	2016. IV.	2017. IV.	Változás	Dinamika	Országos %-a	2015. I-IV.	2016. I-IV.	2017. I-IV.	Változás	Dinamika	Országos %-a
BRFK	90	110	20	22,22%	29,89%	267	333	434	101	30,33%	28,15%
Baranya	8	7	-1	-12,50%	1,90%	35	37	34	-3	-8,11%	2,20%
Bács	32	36	4	12,50%	9,78%	95	142	138	-4	-2,82%	8,95%
Békés	7	4	-3	-42,86%	1,09%	16	41	18	-23	-56,10%	1,17%
Borsod	19	19	0		5,16%	44	70	63	-7	-10,00%	4,09%
Csongrád	27	7	-20	-74,07%	1,90%	43	90	44	-46	-51,11%	2,85%
Fejér	6	9	3	50,00%	2,45%	21	31	38	7	22,58%	2,46%
Győr	7	17	10	142,86%	4,62%	40	44	78	34	77,27%	5,06%
Hajdú	4	10	6	150,00%	2,72%	25	24	40	16	66,67%	2,59%
Heves	12	4	-8	-66,67%	1,09%	26	39	26	-13	-33,33%	1,69%
Komárom	13	15	2	15,38%	4,08%	28	54	36	-18	-33,33%	2,33%
Nógrád	4	10	6	150,00%	2,72%	15	31	28	-3	-9,68%	1,82%
Pest	71	61	-10	-14,08%	16,58%	188	254	267	13	5,12%	17,32%
Somogy	10	7	-3	-30,00%	1,90%	29	48	45	-3	-6,25%	2,92%
Szabolcs	8	10	2	25,00%	2,72%	30	53	44	-9	-16,98%	2,85%
Jász	10	17	7	70,00%	4,62%	53	56	75	19	33,93%	4,86%
Tolna	5	9	4	80,00%	2,45%	17	34	32	-2	-5,88%	2,08%
Vas	6	4	-2	-33,33%	1,09%	24	27	22	-5	-18,52%	1,43%
Veszprém	9	7	-2	-22,22%	1,90%	27	34	50	16	47,06%	3,24%
Zala	8	5	-3	-37,50%	1,36%	33	20	30	10	50,00%	1,95%
ORFK	0	0	0		0,00%	0	1	0	-1	-100,00%	0,00%
Összesen:	356	368	12	3,37%	100%	1 056	1 463	1 542	79	5,40%	100%

176.§. Járművezetés az eltiltás hatálya alatt miatt előállított, őrizetbe vett személyek száma 2017. I-IV. közötti időszakban

	Eljárás alá vontak		Azonnal tettenértek		Előállítottak		Őrizetbe vettek		Őrizet megszüntetése		Feljelentett gyermek
	Összesen	fiatalkorú	Összesen	fiatalkorú	Összesen	fiatalkorú	Összesen	fiatalkorú	Összesen	fiatalkorú	
BRFK	429	6	161	1	131	1	105	0	1	0	0
Baranya	35	5	15	2	9	2	10	2	1	0	0
Bács	137	1	58	0	37	0	38	0	1	0	0
Békés	18	0	8	0	8	0	6	0	0	0	0
Borsod	63	1	46	0	42	0	42	0	0	0	0
Csongrád	41	3	23	3	5	0	2	0	0	0	0
Fejér	38	2	16	1	13	0	13	0	0	0	0
Győr	72	0	24	0	15	0	19	0	0	0	0
Hajdú	40	1	30	0	31	0	29	0	0	0	0
Heves	26	0	13	0	13	0	12	0	0	0	0
Komárom	35	0	16	0	12	0	14	0	0	0	0
Nógrád	28	1	20	1	17	1	18	1	0	0	0
Pest	266	4	99	1	85	1	86	1	0	0	0
Somogy	45	1	29	1	29	1	30	1	0	0	0
Szabolcs	44	4	31	4	29	4	25	3	0	0	0
Jász	75	1	47	0	42	0	40	0	3	0	0
Tolna	32	0	19	0	4	0	4	0	0	0	0
Vas	21	1	17	0	17	0	17	0	0	0	0
Veszprém	51	1	25	0	20	0	20	0	0	0	0
Zala	29	0	17	0	9	0	13	0	0	0	0
ORFK	0	0	0	0	0	0	0	0	0	0	0
Összesen:	1 525	32	714	14	568	10	543	8	6	0	0

176.§. Járművezetés az eltiltás hatálya alatt, gyorsított bírósági eljárásban hozott főbb döntések 2017. I-IV. közötti időszakban

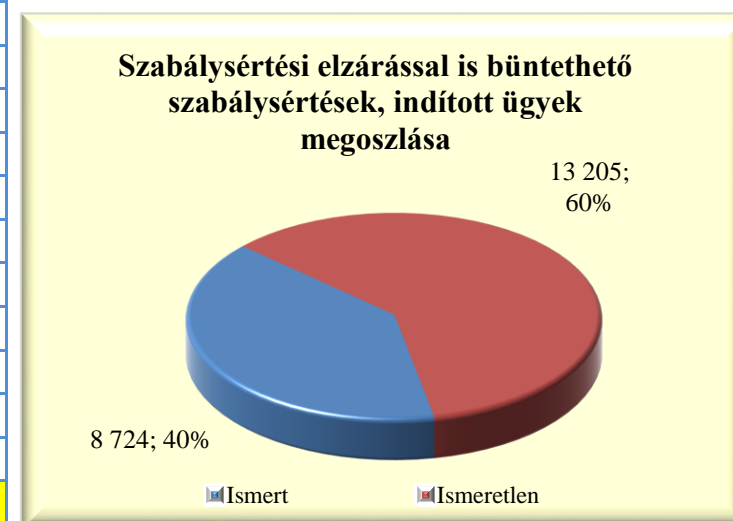
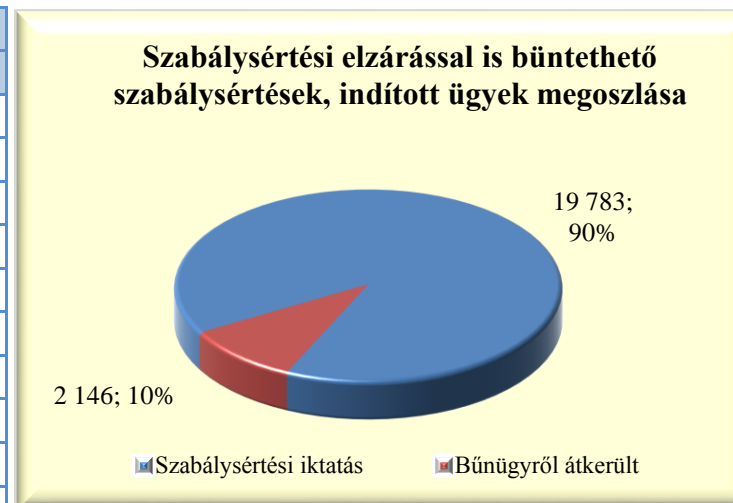
	Elzárás		Pénzbírság		Közérdekű munka		Járművezetéstől eltiltás		Elkobzás	Közvetítői eljárásra utalás	Figyelmeztetés
	Fő	Nap	Fő	összeg (ezer Ft)	Fő	Óra	Fő	Hónap			
BRFK	7	127	74	8 195	75	9 690	10	88	0	0	0
Baranya	4	23	6	412	7	634	0	0	0	0	0
Bács	1	7	53	3 910	47	4 245	13	91	0	1	1
Békés	5	68	3	180	4	291	5	54	0	0	0
Borsod	6	52	28	3 388	27	3 662	12	125	0	0	0
Csongrád	1	10	3	470	4	664	1	12	0	0	0
Fejér	10	92	1	5	0	0	0	0	0	0	0
Győr	15	56	4	366	2	288	0	0	0	0	0
Hajdú	9	110	7	261	16	1 147	16	157	0	0	0
Heves	2	20	8	1 140	9	1 376	1	4	0	0	0
Komárom	1	20	9	622	17	1 621	0	0	0	0	0
Nógrád	16	270	3	350	1	120	8	96	0	0	0
Pest	15	99	67	9 304	50	6 771	24	230	0	0	0
Somogy	5	60	9	988	20	7 277	21	234	0	0	0
Szabolcs	5	140	3	260	16	1 746	3	36	0	0	0
Jász	0	0	24	2 468	24	2 673	18	172	0	0	0
Tolna	0	0	10	870	8	840	2	24	0	0	1
Vas	1	10	12	1 870	3	297	6	59	0	0	0
Veszprém	3	40	20	1 782	16	1 826	1	6	0	0	0
Zala	1	8	6	470	13	1 346	6	36	0	0	0
ORFK	0	0	0	0	0	0	0	0	0	0	0
Összesen:	107	1 212	350	37 311	359	46 514	147	1 424	0	1	2

Szabálysértési elzárással is büntethető szabálysértések, indított ügyek száma

	2016. IV.	2017. IV.	Változás	Dinamika	Országos %-a	2015. I-IV.	2016. I-IV.	2017. I-IV.	Változás	Dinamika	Országos %-a
BRFK	1 286	1 105	-181	-14,07%	22,55%	5 697	5 129	4 447	-682	-13,30%	20,28%
Baranya	226	234	8	3,54%	4,78%	1 020	919	929	10	1,09%	4,24%
Bács	307	235	-72	-23,45%	4,80%	1 035	1 235	1 044	-191	-15,47%	4,76%
Békés	220	184	-36	-16,36%	3,76%	1 070	959	834	-125	-13,03%	3,80%
Borsod	622	507	-115	-18,49%	10,35%	2 707	2 511	2 340	-171	-6,81%	10,67%
Csongrád	201	140	-61	-30,35%	2,86%	933	806	677	-129	-16,00%	3,09%
Fejér	186	144	-42	-22,58%	2,94%	866	801	745	-56	-6,99%	3,40%
Győr	185	159	-26	-14,05%	3,24%	835	753	709	-44	-5,84%	3,23%
Hajdú	254	182	-72	-28,35%	3,71%	1 271	1 029	943	-86	-8,36%	4,30%
Heves	243	185	-58	-23,87%	3,78%	1 046	978	858	-120	-12,27%	3,91%
Komárom	145	111	-34	-23,45%	2,27%	634	647	518	-129	-19,94%	2,36%
Nógrád	108	93	-15	-13,89%	1,90%	638	460	427	-33	-7,17%	1,95%
Pest	455	390	-65	-14,29%	7,96%	1 889	1 839	1 828	-11	-0,60%	8,34%
Somogy	175	203	28	16,00%	4,14%	855	818	792	-26	-3,18%	3,61%
Szabolcs	399	274	-125	-31,33%	5,59%	1 882	1 801	1 483	-318	-17,66%	6,76%
Jász	301	235	-66	-21,93%	4,80%	1 475	1 386	1 114	-272	-19,62%	5,08%
Tolna	170	162	-8	-4,71%	3,31%	729	678	667	-11	-1,62%	3,04%
Vas	85	93	8	9,41%	1,90%	456	411	401	-10	-2,43%	1,83%
Veszprém	184	133	-51	-27,72%	2,71%	770	667	609	-58	-8,70%	2,78%
Zala	172	127	-45	-26,16%	2,59%	633	639	534	-105	-16,43%	2,44%
ORFK	4	4	0		0,08%	24	27	30	3	11,11%	0,14%
Összesen:	5 928	4 900	-1 028	-17,34%	100%	26 465	24 493	21 929	-2 564	-10,47%	100%

Szabálysértési elzárással is büntethető szabálysértések, indított ügyek számának iktatás helye szerinti bontása 2017. I-IV. közötti időszakban

	Szabálysértési iktatás			Bűnügyről átkerült		
	Összesen	Ismert	Ismeretlen	Összesen	Ismert	Ismeretlen
BRFK	4 296	1 940	2 356	151	39	112
Baranya	777	328	449	152	44	108
Bács	915	450	465	129	47	82
Békés	730	234	496	104	39	65
Borsod	2 196	855	1 341	144	31	113
Csongrád	606	218	388	71	21	50
Fejér	615	205	410	130	22	108
Győr	665	261	404	44	16	28
Hajdú	889	406	483	54	11	43
Heves	719	295	424	139	22	117
Komárom	450	118	332	68	29	39
Nógrád	367	180	187	60	18	42
Pest	1 640	719	921	188	55	133
Somogy	735	267	468	57	11	46
Szabolcs	1 337	543	794	146	64	82
Jász	989	340	649	125	36	89
Tolna	551	248	303	116	20	96
Vas	313	114	199	88	12	76
Veszprém	525	243	282	84	20	64
Zala	441	189	252	93	12	81
ORFK	27	2	25	3	0	3
Összesen:	19 783	8 155	11 628	2 146	569	1 577

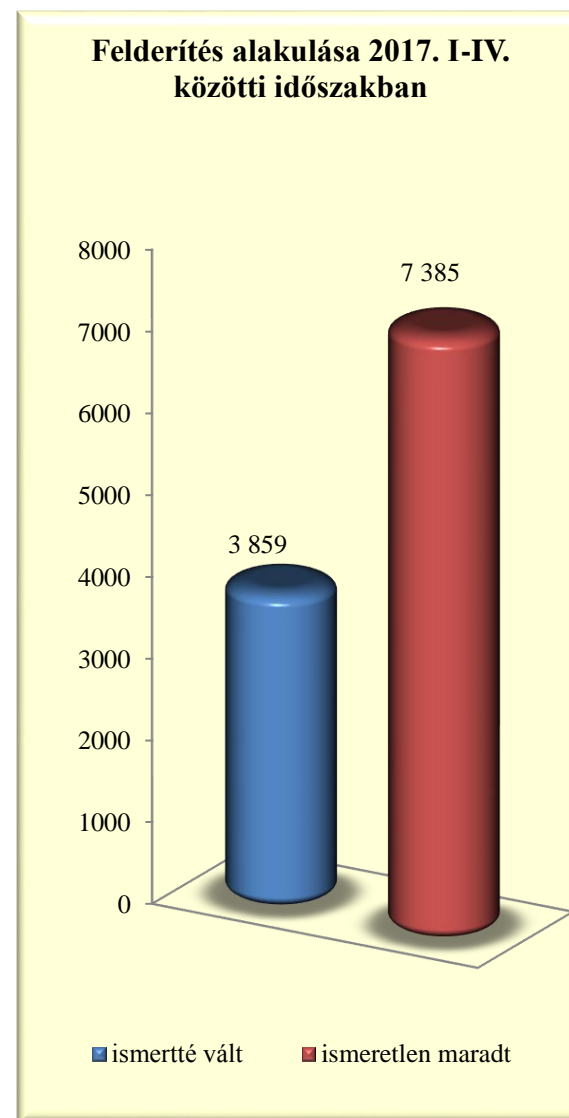


Szabálysértési elzárással is büntethető szabálysértések, befejezett ügyek

	2016. IV.	2017. IV.	Változás	Dinamika	Országos %-a	2015. I-IV.	2016. I-IV.	2017. I-IV.	Változás	Dinamika	Országos %-a
BRFK	1 754	850	-904	-51,54%	18,49%	6 372	5 330	4 470	-860	-16,14%	19,93%
Baranya	219	211	-8	-3,65%	4,59%	949	943	922	-21	-2,23%	4,11%
Bács	351	202	-149	-42,45%	4,40%	1 061	1 293	1 050	-243	-18,79%	4,68%
Békés	301	195	-106	-35,22%	4,24%	1 079	1 053	873	-180	-17,09%	3,89%
Borsod	645	511	-134	-20,78%	11,12%	2 783	2 503	2 384	-119	-4,75%	10,63%
Csongrád	218	139	-79	-36,24%	3,02%	928	928	667	-261	-28,13%	2,97%
Fejér	178	167	-11	-6,18%	3,63%	960	838	852	14	1,67%	3,80%
Győr	212	153	-59	-27,83%	3,33%	854	815	659	-156	-19,14%	2,94%
Hajdú	273	167	-106	-38,83%	3,63%	1 338	1 075	914	-161	-14,98%	4,07%
Heves	266	181	-85	-31,95%	3,94%	1 018	941	903	-38	-4,04%	4,03%
Komárom	198	128	-70	-35,35%	2,79%	681	634	537	-97	-15,30%	2,39%
Nógrád	139	70	-69	-49,64%	1,52%	630	515	438	-77	-14,95%	1,95%
Pest	462	389	-73	-15,80%	8,46%	1 940	1 991	1 898	-93	-4,67%	8,46%
Somogy	215	143	-72	-33,49%	3,11%	983	999	884	-115	-11,51%	3,94%
Szabolcs	479	335	-144	-30,06%	7,29%	1 869	1 878	1 531	-347	-18,48%	6,83%
Jász	338	248	-90	-26,63%	5,40%	1 364	1 503	1 136	-367	-24,42%	5,06%
Tolna	191	160	-31	-16,23%	3,48%	781	688	660	-28	-4,07%	2,94%
Vas	97	90	-7	-7,22%	1,96%	491	437	396	-41	-9,38%	1,77%
Veszprém	152	134	-18	-11,84%	2,92%	843	660	654	-6	-0,91%	2,92%
Zala	179	117	-62	-34,64%	2,55%	735	644	572	-72	-11,18%	2,55%
ORFK	5	6	1	20,00%	0,13%	26	24	31	7	29,17%	0,14%
Összesen:	6 872	4 596	-2 276	-33,12%	100%	27 685	25 692	22 431	-3 261	-12,69%	100%

Szabálysértési elzárással is büntethető szabálysértések, felderítési mutató alakulása

	2016. I-IV.			2017. I-IV.			Változás
	ismertté vált	ismeretlen maradt	felderítési mutató %	ismertté vált	ismeretlen maradt	felderítési mutató %	
BRFK	435	1 774	19,69%	282	1 911	12,86%	-6,83%
Baranya	208	283	42,36%	191	283	40,30%	-2,07%
Bács	282	323	46,61%	209	266	44,00%	-2,61%
Békés	234	298	43,98%	217	278	43,84%	-0,15%
Borsod	372	698	34,77%	428	738	36,71%	1,94%
Csongrád	163	346	32,02%	123	239	33,98%	1,95%
Fejér	144	244	37,11%	176	214	45,13%	8,01%
Győr	171	244	41,20%	104	193	35,02%	-6,19%
Hajdú	187	295	38,80%	186	258	41,89%	3,10%
Heves	174	302	36,55%	183	312	36,97%	0,42%
Komárom	164	155	51,41%	170	150	53,13%	1,71%
Nógrád	104	113	47,93%	83	94	46,89%	-1,03%
Pest	336	589	36,32%	315	601	34,39%	-1,94%
Somogy	228	274	45,42%	220	274	44,53%	-0,88%
Szabolcs	501	575	46,56%	243	556	30,41%	-16,15%
Jász	296	458	39,26%	208	385	35,08%	-4,18%
Tolna	171	204	45,60%	146	171	46,06%	0,46%
Vas	107	122	46,72%	83	127	39,52%	-7,20%
Veszprém	118	133	47,01%	155	159	49,36%	2,35%
Zala	124	179	40,92%	129	172	42,86%	1,93%
ORFK	6	5	54,55%	8	4	66,67%	12,12%
Összesen:	4 525	7 614	37,28%	3 859	7 385	34,32%	-2,96%



Szabálysértési elzárással is büntethető szabálysértések miatt előállított, őrizetbe vett személyek száma 2017. I-IV. közötti időszakban

	Eljárás alá vontak		Azonnal tettenértek		Előállítottak		Őrizetbe vettek		Őrizet megszüntetése		Feljelentett gyermek
	Összesen	fiatalkorú	Összesen	fiatalkorú	Összesen	fiatalkorú	Összesen	fiatalkorú	Összesen	fiatalkorú	
BRFK	4 831	240	350	6	273	5	197	0	1	0	0
Baranya	705	83	123	22	85	12	83	10	1	0	0
Bács	751	71	149	15	70	0	75	0	2	0	1
Békés	582	49	64	7	32	1	33	1	0	0	0
Borsod	2 057	205	459	47	317	23	322	23	2	0	3
Csongrád	378	32	119	12	36	2	17	1	0	0	0
Fejér	501	42	61	9	46	3	29	0	0	0	0
Győr	462	26	37	0	21	0	27	0	1	0	0
Hajdú	850	108	264	41	247	34	197	20	2	0	1
Heves	856	85	46	2	35	0	34	0	0	0	0
Komárom	479	32	30	0	20	0	22	0	0	0	0
Nógrád	362	53	73	13	60	9	59	9	6	0	0
Pest	1 469	68	168	2	153	2	151	2	0	0	3
Somogy	570	49	71	3	83	4	74	4	3	2	1
Szabolcs	1 176	111	307	61	287	56	237	47	0	0	1
Jász	730	73	181	24	125	7	87	3	3	0	0
Tolna	463	56	138	12	17	0	17	0	1	0	1
Vas	318	22	22	1	20	0	20	0	0	0	1
Veszprém	493	35	65	2	62	2	63	2	0	0	2
Zala	342	27	44	3	21	1	29	1	0	0	1
ORFK	10	0	3	0	2	0	2	0	0	0	0
Összesen:	18 385	1 467	2 774	282	2 012	161	1 775	123	22	2	15

Szabálysértési elzárással is büntethető szabálysértések, gyorsított bírósági eljárásban hozott főbb döntések 2017. I-IV. közötti időszakban

	Elzárás		Pénzbírság		Közérdekű munka		Járművezetéstől eltiltás		Elkobzás	Közvetítői eljárásra utalás	Figyelmeztetés
	Fő	Nap	Fő	összeg (ezer Ft)	Fő	Óra	Fő	Hónap			
BRFK	10	155	125	10 058	114	12 164	10	88	1	0	28
Baranya	34	368	72	3 312	61	3 591	0	0	2	6	32
Bács	5	31	122	7 050	119	8 621	13	91	0	1	30
Békés	5	68	31	670	44	2 028	5	54	0	2	18
Borsod	41	370	230	10 363	227	13 237	12	125	9	1	121
Csongrád	2	13	16	810	20	1 428	1	12	0	1	17
Fejér	25	163	5	105	4	120	0	0	0	4	3
Győr	21	83	5	375	2	288	0	0	0	0	2
Hajdú	15	193	66	1 937	69	3 226	16	157	8	6	130
Heves	2	20	31	2 178	23	1 881	1	4	0	7	17
Komárom	1	20	21	1 105	34	2 570	0	0	0	4	22
Nógrád	44	441	10	575	6	282	8	96	3	0	8
Pest	23	172	102	11 048	86	9 048	24	230	2	2	30
Somogy	5	60	50	2 122	68	10 194	21	234	0	0	42
Szabolcs	13	270	114	2 859	140	7 573	3	36	24	6	75
Jász	2	20	55	3 630	44	4 043	18	172	1	0	13
Tolna	0	0	40	2 120	42	2 807	2	24	0	1	38
Vas	1	10	13	1 880	5	428	6	59	0	1	0
Veszprém	10	87	60	2 978	55	3 580	1	6	0	1	24
Zala	3	21	19	1 020	26	2 202	6	36	0	1	6
ORFK	0	0	0	0	0	0	0	0	0	0	2
Összesen:	262	2 565	1 187	66 195	1 189	89 311	147	1 424	50	44	658