



**Országos Rendőr-főkapitányság**

**Rendészeti Főigazgatóság**

**Szabálysértési előkészítő eljárások**

**2017. január 01. - 2017. május 31. közötti időszak statisztikai kimutatása**

A dinamikus működésű Netsaru és Oracle Business Intelligence rendszer adattartalma alapján

**Tulajdon elleni szabálysértés**

**Rendzavarás**

**Garázdaság**

**Tiltott prostitúció**

**Valótlan bejelentés**

**Járművezetés az eltiltás hatálya alatt**

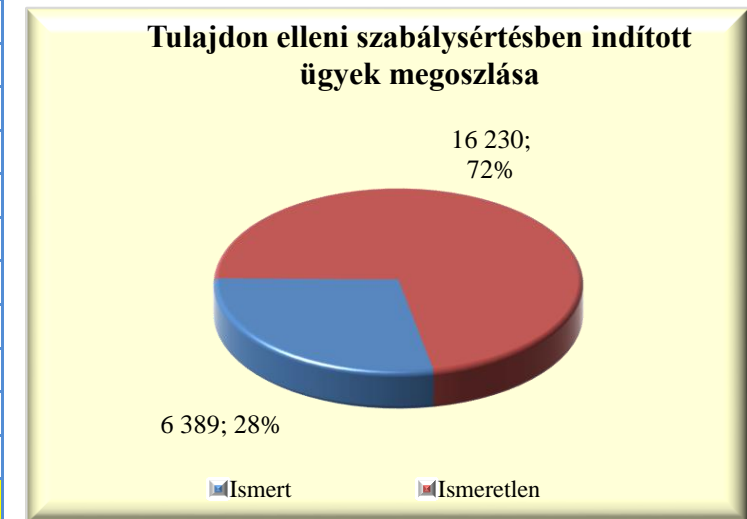
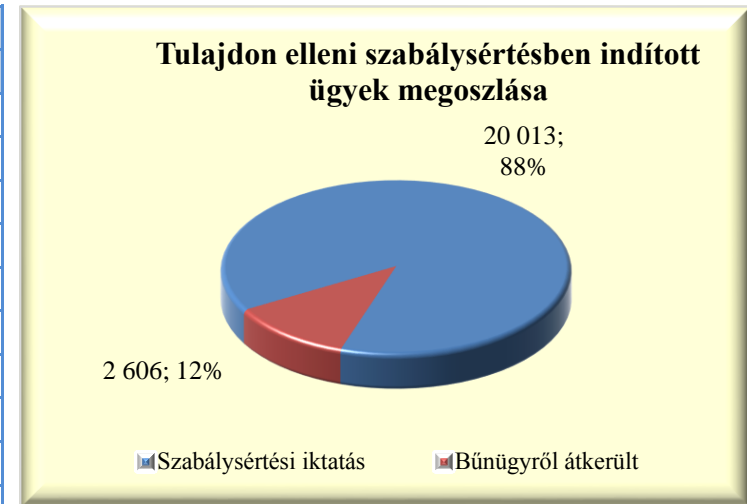
**Szabálysértési elzárással is büntethető szabálysértések összesen**

177.§. Tulajdon elleni szabálysértés, indított ügyek száma

	2016. V.	2017. V.	Változás	Dinamika	Országos %-a	2015. I-V.	2016. I-V.	2017. I-V.	Változás	Dinamika	Országos %-a
<b>BRFK</b>	1 105	1 082	-23	-2,08%	22,26%	5 992	5 474	4 639	-835	-15,25%	20,51%
<b>Baranya</b>	203	177	-26	-12,81%	3,64%	1 060	1 000	928	-72	-7,20%	4,10%
<b>Bács</b>	226	217	-9	-3,98%	4,47%	977	1 169	1 015	-154	-13,17%	4,49%
<b>Békés</b>	176	210	34	19,32%	4,32%	1 018	894	892	-2	-0,22%	3,94%
<b>Borsod</b>	480	441	-39	-8,13%	9,07%	2 639	2 524	2 394	-130	-5,15%	10,58%
<b>Csongrád</b>	201	144	-57	-28,36%	2,96%	951	845	711	-134	-15,86%	3,14%
<b>Fejér</b>	176	162	-14	-7,95%	3,33%	891	852	790	-62	-7,28%	3,49%
<b>Győr</b>	141	187	46	32,62%	3,85%	856	781	758	-23	-2,94%	3,35%
<b>Hajdú</b>	201	162	-39	-19,40%	3,33%	1 269	1 062	897	-165	-15,54%	3,97%
<b>Heves</b>	210	208	-2	-0,95%	4,28%	1 058	1 047	945	-102	-9,74%	4,18%
<b>Komárom</b>	154	111	-43	-27,92%	2,28%	671	659	546	-113	-17,15%	2,41%
<b>Nógrád</b>	106	101	-5	-4,72%	2,08%	632	491	450	-41	-8,35%	1,99%
<b>Pest</b>	409	411	2	0,49%	8,46%	1 875	1 834	1 801	-33	-1,80%	7,96%
<b>Somogy</b>	200	198	-2	-1,00%	4,07%	852	866	876	10	1,15%	3,87%
<b>Szabolcs</b>	293	337	44	15,02%	6,93%	1 815	1 805	1 574	-231	-12,80%	6,96%
<b>Jász</b>	263	236	-27	-10,27%	4,86%	1 424	1 397	1 149	-248	-17,75%	5,08%
<b>Tolna</b>	131	135	4	3,05%	2,78%	772	705	697	-8	-1,13%	3,08%
<b>Vas</b>	83	87	4	4,82%	1,79%	425	395	407	12	3,04%	1,80%
<b>Veszprém</b>	108	130	22	20,37%	2,67%	740	627	606	-21	-3,35%	2,68%
<b>Zala</b>	114	121	7	6,14%	2,49%	595	597	511	-86	-14,41%	2,26%
<b>ORFK</b>	3	3	0		0,06%	26	29	33	4	13,79%	0,15%
<b>Összesen:</b>	<b>4 983</b>	<b>4 860</b>	<b>-123</b>	<b>-2,47%</b>	<b>100%</b>	<b>26 538</b>	<b>25 053</b>	<b>22 619</b>	<b>-2 434</b>	<b>-9,72%</b>	<b>100%</b>

177.§. Tulajdon elleni szabálysértés, indított ügyek számának iktatás helye szerinti bontása 2017. I-V. közötti időszakban

	Szabálysértési iktatás			Bűnügrről átkerült		
	Összesen	Ismert	Ismeretlen	Összesen	Ismert	Ismeretlen
<b>BRFK</b>	4 443	1 416	3 027	196	51	145
<b>Baranya</b>	741	240	501	187	42	145
<b>Bács</b>	867	290	577	148	42	106
<b>Békés</b>	749	126	623	143	47	96
<b>Borsod</b>	2 228	632	1 596	166	31	135
<b>Csongrád</b>	618	141	477	93	26	67
<b>Fejér</b>	622	152	470	168	34	134
<b>Győr</b>	710	183	527	48	17	31
<b>Hajdú</b>	836	293	543	61	13	48
<b>Heves</b>	776	259	517	169	25	144
<b>Komárom</b>	453	69	384	93	31	62
<b>Nógrád</b>	372	139	233	78	17	61
<b>Pest</b>	1 572	414	1 158	229	44	185
<b>Somogy</b>	818	229	589	58	10	48
<b>Szabolcs</b>	1 388	448	940	186	77	109
<b>Jász</b>	1 006	226	780	143	39	104
<b>Tolna</b>	576	209	367	121	19	102
<b>Vas</b>	304	74	230	103	14	89
<b>Veszprém</b>	508	150	358	98	20	78
<b>Zala</b>	396	84	312	115	14	101
<b>ORFK</b>	30	2	28	3	0	3
<b>Összesen:</b>	<b>20 013</b>	<b>5 776</b>	<b>14 237</b>	<b>2 606</b>	<b>613</b>	<b>1 993</b>

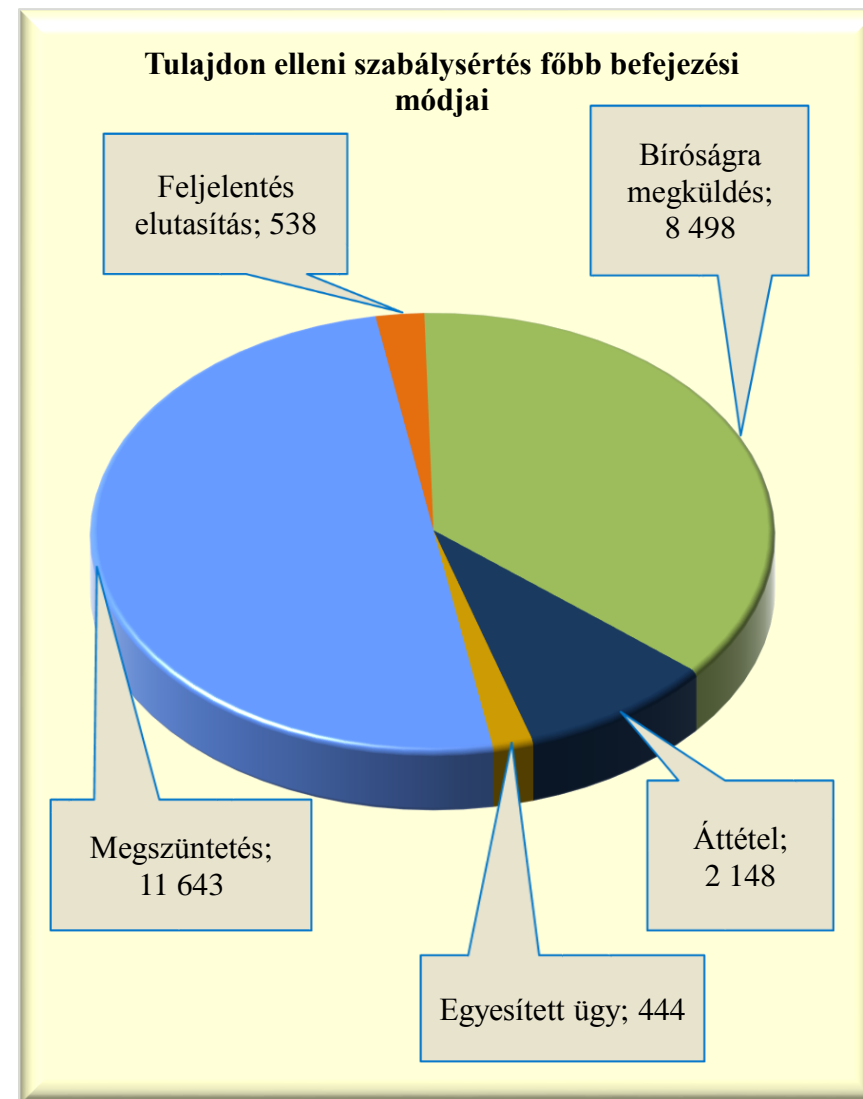


177.§. Tulajdon elleni szabálysértés, befejezett ügyek

	2016. V.	2017. V.	Változás	Dinamika	Országos %-a	2015. I-V.	2016. I-V.	2017. I-V.	Változás	Dinamika	Országos %-a
<b>BRFK</b>	1 106	929	-177	-16,00%	18,80%	6 390	5 637	4 601	-1 036	-18,38%	19,77%
<b>Baranya</b>	210	232	22	10,48%	4,70%	1 052	1 034	986	-48	-4,64%	4,24%
<b>Bács</b>	234	229	-5	-2,14%	4,63%	996	1 209	1 049	-160	-13,23%	4,51%
<b>Békés</b>	155	201	46	29,68%	4,07%	1 026	956	903	-53	-5,54%	3,88%
<b>Borsod</b>	532	518	-14	-2,63%	10,48%	2 710	2 555	2 467	-88	-3,44%	10,60%
<b>Csongrád</b>	193	167	-26	-13,47%	3,38%	934	946	726	-220	-23,26%	3,12%
<b>Fejér</b>	110	206	96	87,27%	4,17%	1 010	820	930	110	13,41%	4,00%
<b>Győr</b>	167	180	13	7,78%	3,64%	849	839	708	-131	-15,61%	3,04%
<b>Hajdú</b>	187	182	-5	-2,67%	3,68%	1 353	1 080	916	-164	-15,19%	3,94%
<b>Heves</b>	224	211	-13	-5,80%	4,27%	1 074	1 044	989	-55	-5,27%	4,25%
<b>Komárom</b>	116	106	-10	-8,62%	2,15%	708	615	566	-49	-7,97%	2,43%
<b>Nógrád</b>	101	109	8	7,92%	2,21%	613	526	465	-61	-11,60%	2,00%
<b>Pest</b>	376	431	55	14,63%	8,72%	1 939	1 943	1 912	-31	-1,60%	8,22%
<b>Somogy</b>	217	222	5	2,30%	4,49%	936	1 035	980	-55	-5,31%	4,21%
<b>Szabolcs</b>	368	272	-96	-26,09%	5,50%	1 855	1 921	1 546	-375	-19,52%	6,64%
<b>Jász</b>	256	242	-14	-5,47%	4,90%	1 357	1 474	1 177	-297	-20,15%	5,06%
<b>Tolna</b>	137	151	14	10,22%	3,06%	824	720	714	-6	-0,83%	3,07%
<b>Vas</b>	58	102	44	75,86%	2,06%	466	399	424	25	6,27%	1,82%
<b>Veszprém</b>	126	136	10	7,94%	2,75%	801	643	644	1	0,16%	2,77%
<b>Zala</b>	117	108	-9	-7,69%	2,19%	666	596	529	-67	-11,24%	2,27%
<b>ORFK</b>	4	7	3	75,00%	0,14%	32	30	39	9	30,00%	0,17%
<b>Összesen:</b>	<b>4 994</b>	<b>4 941</b>	<b>-53</b>	<b>-1,06%</b>	<b>100%</b>	<b>27 591</b>	<b>26 022</b>	<b>23 271</b>	<b>-2 751</b>	<b>-10,57%</b>	<b>100%</b>

177.§. Tulajdon elleni szabálysértés, főbb befejezési módok megoszlása a 2017. I-V. közötti időszakban

	Megszüntetés	Feljelentés elutasítás	Bíróságra megküldés	Áttétel	Egyesített ügy
<b>BRFK</b>	2 790	45	1 181	384	201
<b>Baranya</b>	457	16	432	79	2
<b>Bács</b>	435	33	431	132	18
<b>Békés</b>	448	37	321	92	5
<b>Borsod</b>	1 224	36	1 039	133	35
<b>Csongrád</b>	405	17	207	86	11
<b>Fejér</b>	466	11	351	86	16
<b>Győr</b>	331	29	200	139	9
<b>Hajdú</b>	398	34	388	84	12
<b>Heves</b>	479	10	388	93	19
<b>Komárom</b>	229	11	237	77	12
<b>Nógrád</b>	189	9	190	65	12
<b>Pest</b>	927	24	710	229	22
<b>Somogy</b>	483	29	403	56	9
<b>Szabolcs</b>	750	62	649	83	2
<b>Jász</b>	617	24	412	112	12
<b>Tolna</b>	292	20	335	45	22
<b>Vas</b>	197	23	133	59	12
<b>Veszprém</b>	265	7	291	74	7
<b>Zala</b>	234	61	189	39	6
<b>ORFK</b>	27	0	11	1	0
<b>Összesen:</b>	<b>11 643</b>	<b>538</b>	<b>8 498</b>	<b>2 148</b>	<b>444</b>



177.§. Tulajdon elleni szabálysértés, gyorsított bírósági eljárásra megküldött ügyek száma 2017. I-V. közötti időszakban

	2016. V.	2017. V.	Változás	Dinamika	Országos %-a	2015. I-V.	2016. I-V.	2017. I-V.	Változás	Dinamika	Országos %-a
<b>BRFK</b>	8	11	3	37,50%	7,05%	104	60	53	-7	-11,67%	6,13%
<b>Baranya</b>	12	12	0		7,69%	68	80	49	-31	-38,75%	5,66%
<b>Bács</b>	7	9	2	28,57%	5,77%	18	44	33	-11	-25,00%	3,82%
<b>Békés</b>	10	6	-4	-40,00%	3,85%	51	49	24	-25	-51,02%	2,77%
<b>Borsod</b>	20	27	7	35,00%	17,31%	179	161	144	-17	-10,56%	16,65%
<b>Csongrád</b>	3	1	-2	-66,67%	0,64%	2	16	16	0		1,85%
<b>Fejér</b>	1	2	1	100,00%	1,28%	23	20	15	-5	-25,00%	1,73%
<b>Győr</b>	2	1	-1	-50,00%	0,64%	14	7	7	0		0,81%
<b>Hajdú</b>	12	10	-2	-16,67%	6,41%	134	88	104	16	18,18%	12,02%
<b>Heves</b>	5	2	-3	-60,00%	1,28%	27	31	23	-8	-25,81%	2,66%
<b>Komárom</b>	3	1	-2	-66,67%	0,64%	14	16	8	-8	-50,00%	0,92%
<b>Nógrád</b>	6	3	-3	-50,00%	1,92%	30	30	30	0		3,47%
<b>Pest</b>	7	9	2	28,57%	5,77%	62	58	56	-2	-3,45%	6,47%
<b>Somogy</b>	5	18	13	260,00%	11,54%	28	61	45	-16	-26,23%	5,20%
<b>Szabolcs</b>	25	21	-4	-16,00%	13,46%	173	178	155	-23	-12,92%	17,92%
<b>Jász</b>	8	3	-5	-62,50%	1,92%	32	77	30	-47	-61,04%	3,47%
<b>Tolna</b>	1	1	0		0,64%	18	10	9	-1	-10,00%	1,04%
<b>Vas</b>	1	4	3	300,00%	2,56%	19	10	6	-4	-40,00%	0,69%
<b>Veszprém</b>	2	11	9	450,00%	7,05%	38	17	40	23	135,29%	4,62%
<b>Zala</b>	2	4	2	100,00%	2,56%	14	18	16	-2	-11,11%	1,85%
<b>ORFK</b>	0	0	0			1	0	2	2		0,23%
<b>Összesen:</b>	<b>140</b>	<b>156</b>	<b>16</b>	<b>11,43%</b>	<b>100%</b>	<b>1 049</b>	<b>1 031</b>	<b>865</b>	<b>-166</b>	<b>-16,10%</b>	<b>100%</b>

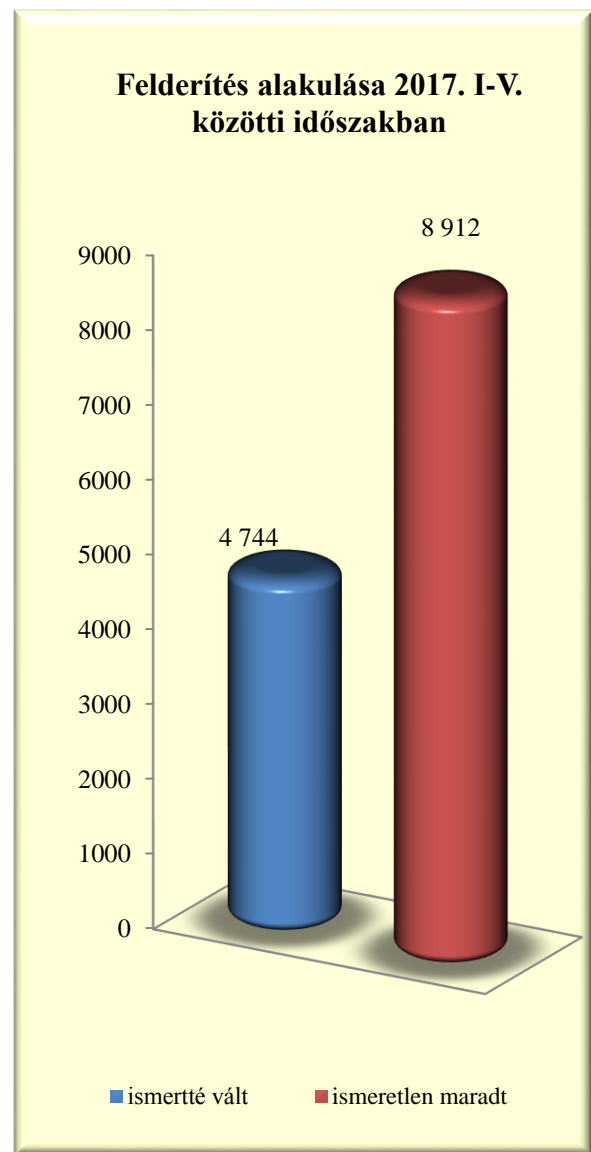
177.§. Tulajdon elleni szabálysértés, főbb megszüntetések számának megoszlása a 2017. I-V. közötti időszakban

	Összesen	Ismeretlen	Szabálysértés hiánya	Elutasításnak lett volna helye	Bizonyíték hiánya	Elévülés	Büntethetőséget kizáró ok	Egyéb eljárásban már elbírálták	Eljárás alá vont meghalt	Magánind. illeték nem fizetése	Közvetítői eljárás eredményes
<b>BRFK</b>	<b>2 790</b>	2 189	235	5	71	134	33	88	8	3	9
<b>Baranya</b>	<b>457</b>	348	46	1	8	12	3	2	2	11	20
<b>Bács</b>	<b>435</b>	322	63	4	14	3	12	6	2	2	7
<b>Békés</b>	<b>448</b>	349	74	0	2	4	6	3	0	4	6
<b>Borsod</b>	<b>1 224</b>	861	208	3	32	13	45	26	5	21	6
<b>Csongrád</b>	<b>405</b>	302	70	0	8	13	5	3	0	2	2
<b>Fejér</b>	<b>466</b>	264	98	0	24	55	12	8	1	2	0
<b>Győr</b>	<b>331</b>	234	32	3	16	29	2	7	1	2	5
<b>Hajdú</b>	<b>398</b>	306	38	9	10	8	9	0	0	4	10
<b>Heves</b>	<b>479</b>	385	49	1	15	4	14	2	2	3	1
<b>Komárom</b>	<b>229</b>	168	25	0	14	1	7	3	0	1	10
<b>Nógrád</b>	<b>189</b>	116	26	0	5	7	11	5	1	12	6
<b>Pest</b>	<b>927</b>	740	99	0	12	32	25	6	2	6	3
<b>Somogy</b>	<b>483</b>	341	62	8	29	22	7	9	0	3	1
<b>Szabolcs</b>	<b>750</b>	593	92	6	4	11	22	9	0	9	1
<b>Jász</b>	<b>617</b>	470	44	10	15	37	13	11	1	6	9
<b>Tolna</b>	<b>292</b>	209	46	0	15	1	3	1	2	8	7
<b>Vas</b>	<b>197</b>	150	33	1	6	1	1	3	0	0	2
<b>Veszprém</b>	<b>265</b>	182	60	2	2	7	6	2	0	2	1
<b>Zala</b>	<b>234</b>	195	17	8	4	1	2	0	1	2	0
<b>ORFK</b>	<b>27</b>	6	20	0	0	0	0	1	0	0	0
<b>Összesen:</b>	<b>11 643</b>	<b>8 730</b>	<b>1 437</b>	<b>61</b>	<b>306</b>	<b>395</b>	<b>238</b>	<b>195</b>	<b>28</b>	<b>103</b>	<b>106</b>

[Tartalomjegyzék](#)

177.§. Tulajdon elleni szabálysértés, felderítési mutató alakulása

	2016. I-V.			2017. I-V.			Változás
	ismertté vált	ismeretlen maradt	felderítési mutató %	ismertté vált	ismeretlen maradt	felderítési mutató %	
<b>BRFK</b>	538	2 251	19,29%	362	2 268	13,76%	-5,53%
<b>Baranya</b>	236	355	39,93%	215	355	37,72%	-2,21%
<b>Bács</b>	331	392	45,78%	262	332	44,11%	-1,67%
<b>Békés</b>	283	349	44,78%	314	350	47,29%	2,51%
<b>Borsod</b>	443	856	34,10%	534	874	37,93%	3,82%
<b>Csongrád</b>	191	423	31,11%	161	312	34,04%	2,93%
<b>Fejér</b>	158	276	36,41%	212	278	43,27%	6,86%
<b>Győr</b>	197	304	39,32%	130	240	35,14%	-4,19%
<b>Hajdú</b>	216	349	38,23%	210	306	40,70%	2,47%
<b>Heves</b>	213	402	34,63%	221	381	36,71%	2,08%
<b>Komárom</b>	193	192	50,13%	207	181	53,35%	3,22%
<b>Nógrád</b>	126	136	48,09%	104	116	47,27%	-0,82%
<b>Pest</b>	391	731	34,85%	388	747	34,19%	-0,66%
<b>Somogy</b>	269	354	43,18%	263	345	43,26%	0,08%
<b>Szabolcs</b>	542	682	44,28%	288	601	32,40%	-11,89%
<b>Jász</b>	377	533	41,43%	245	469	34,31%	-7,11%
<b>Tolna</b>	208	248	45,61%	179	213	45,66%	0,05%
<b>Vas</b>	112	145	43,58%	105	156	40,23%	-3,35%
<b>Veszprém</b>	141	171	45,19%	184	184	50,00%	4,81%
<b>Zala</b>	134	224	37,43%	151	198	43,27%	5,84%
<b>ORFK</b>	8	5	61,54%	9	6	60,00%	-1,54%
<b>Összesen:</b>	<b>5 307</b>	<b>9 378</b>	<b>36,14%</b>	<b>4 744</b>	<b>8 912</b>	<b>34,74%</b>	<b>-1,40%</b>





177.§. Tulajdon elleni szabálysértés, eljárás alá vont személyek száma

	2016. V.	2017. V.	Változás	Dinamika	Országos %-a	2015. I-V.	2016. I-V.	2017. I-V.	Változás	Dinamika	Országos %-a
<b>BRFK</b>	1 205	1 047	-158	-13,11%	32,49%	6 684	6 297	4 984	-1 313	-20,85%	27,34%
<b>Baranya</b>	103	86	-17	-16,50%	2,67%	664	618	647	29	4,69%	3,55%
<b>Bács</b>	86	100	14	16,28%	3,10%	542	667	704	37	5,55%	3,86%
<b>Békés</b>	57	65	8	14,04%	2,02%	495	443	527	84	18,96%	2,89%
<b>Borsod</b>	328	341	13	3,96%	10,58%	2 235	2 089	2 094	5	0,24%	11,49%
<b>Csongrád</b>	55	49	-6	-10,91%	1,52%	461	350	348	-2	-0,57%	1,91%
<b>Fejér</b>	70	84	14	20,00%	2,61%	546	466	490	24	5,15%	2,69%
<b>Győr</b>	49	64	15	30,61%	1,99%	382	344	444	100	29,07%	2,44%
<b>Hajdú</b>	122	124	2	1,64%	3,85%	900	772	814	42	5,44%	4,47%
<b>Heves</b>	145	179	34	23,45%	5,55%	967	1 014	925	-89	-8,78%	5,07%
<b>Komárom</b>	106	81	-25	-23,58%	2,51%	399	542	514	-28	-5,17%	2,82%
<b>Nógrád</b>	79	67	-12	-15,19%	2,08%	494	446	373	-73	-16,37%	2,05%
<b>Pest</b>	236	254	18	7,63%	7,88%	962	1 155	1 366	211	18,27%	7,49%
<b>Somogy</b>	122	134	12	9,84%	4,16%	560	623	625	2	0,32%	3,43%
<b>Szabolcs</b>	159	179	20	12,58%	5,55%	1 229	1 290	1 188	-102	-7,91%	6,52%
<b>Jász</b>	105	110	5	4,76%	3,41%	854	880	660	-220	-25,00%	3,62%
<b>Tolna</b>	53	62	9	16,98%	1,92%	447	452	452	0		2,48%
<b>Vas</b>	23	55	32	139,13%	1,71%	202	188	319	131	69,68%	1,75%
<b>Veszprém</b>	49	67	18	36,73%	2,08%	487	433	448	15	3,46%	2,46%
<b>Zala</b>	61	75	14	22,95%	2,33%	432	421	295	-126	-29,93%	1,62%
<b>ORFK</b>	0	0	0			19	14	11	-3	-21,43%	0,06%
<b>Összesen:</b>	<b>3 213</b>	<b>3 223</b>	<b>10</b>	<b>0,31%</b>	<b>100%</b>	<b>19 961</b>	<b>19 504</b>	<b>18 228</b>	<b>-1 276</b>	<b>-6,54%</b>	<b>100%</b>

**177.§. Tulajdon elleni szabálysértés miatt előállított, őrizetbe vett személyek száma 2017. I-V. közötti időszakban**

	Eljárás alá vontak		Azonnal tettenértek		Előállítottak		Őrizetbe vettek		Őrizet megszüntetése		Feljelentett gyermek
	Összesen	fiatalkorú	Összesen	fiatalkorú	Összesen	fiatalkorú	Összesen	fiatalkorú	Összesen	fiatalkorú	
<b>BRFK</b>	4 984	263	109	3	82	1	57	0	0	0	0
<b>Baranya</b>	647	81	96	18	61	6	53	3	1	0	0
<b>Bács</b>	704	86	97	19	30	0	35	0	1	0	1
<b>Békés</b>	527	48	30	4	27	1	28	1	1	0	0
<b>Borsod</b>	2 094	248	345	59	206	26	203	24	1	0	3
<b>Csongrád</b>	348	39	86	15	34	3	16	1	0	0	0
<b>Fejér</b>	490	44	53	11	34	3	17	0	0	0	0
<b>Győr</b>	444	31	12	0	5	0	7	0	0	0	1
<b>Hajdú</b>	814	113	199	40	173	30	138	18	1	0	1
<b>Heves</b>	925	86	28	3	17	0	16	0	1	0	0
<b>Komárom</b>	514	43	13	0	8	0	9	0	0	0	0
<b>Nógrád</b>	373	61	61	13	48	9	42	9	5	0	0
<b>Pest</b>	1 366	83	68	2	65	1	64	1	1	0	4
<b>Somogy</b>	625	74	63	8	78	9	62	9	3	2	2
<b>Szabolcs</b>	1 188	123	252	55	235	52	190	43	0	0	2
<b>Jász</b>	660	81	131	33	78	12	39	3	0	0	0
<b>Tolna</b>	452	64	121	15	12	0	12	0	0	0	1
<b>Vas</b>	319	21	5	1	4	0	4	0	0	0	1
<b>Veszprém</b>	448	36	43	4	44	4	45	4	0	0	2
<b>Zala</b>	295	33	24	3	12	1	17	1	0	0	1
<b>ORFK</b>	11	0	3	0	2	0	2	0	0	0	0
<b>Összesen:</b>	<b>18 228</b>	<b>1 658</b>	<b>1 839</b>	<b>306</b>	<b>1 255</b>	<b>158</b>	<b>1 056</b>	<b>117</b>	<b>15</b>	<b>2</b>	<b>19</b>

177.§. Tulajdon elleni szabálysértés, gyorsított bírósági eljárásban hozott főbb döntések 2017. I-V. közötti időszakban

	Elzárás		Pénzbírság		Közérdekű munka		Járművezetéstől eltiltás		Elkobzás	Közvetítői eljárásra utalás	Figyelmeztetés
	Fő	Nap	Fő	összeg (ezer Ft)	Fő	Óra	Fő	Hónap			
<b>BRFK</b>	0	0	50	1 063	37	1 133	0	0	0	0	49
<b>Baranya</b>	16	220	98	4 496	90	4 944	0	0	2	7	45
<b>Bács</b>	1	8	74	2 603	80	4 169	0	0	0	0	46
<b>Békés</b>	0	0	48	987	60	2 067	0	0	0	2	37
<b>Borsod</b>	11	50	229	6 766	223	8 686	0	0	10	3	173
<b>Csongrád</b>	1	3	12	320	15	740	0	0	0	2	21
<b>Fejér</b>	16	73	5	110	5	132	0	0	0	6	3
<b>Győr</b>	4	15	6	279	5	276	0	0	0	0	3
<b>Hajdú</b>	2	4	60	1 782	50	1 906	0	0	10	7	146
<b>Heves</b>	0	0	47	1 455	41	1 315	0	0	4	11	31
<b>Komárom</b>	0	0	25	912	30	1 464	0	0	0	2	36
<b>Nógrád</b>	31	174	13	440	9	324	0	0	4	0	13
<b>Pest</b>	2	4	51	2 485	43	2 368	0	0	2	2	55
<b>Somogy</b>	0	0	73	1 789	76	3 210	0	0	0	0	66
<b>Szabolcs</b>	7	68	148	3 181	165	6 357	0	0	33	10	112
<b>Jász</b>	1	10	38	1 098	27	1 402	0	0	5	0	37
<b>Tolna</b>	1	2	57	2 275	60	3 113	0	0	0	1	67
<b>Vas</b>	0	0	2	80	2	149	0	0	0	1	2
<b>Veszprém</b>	4	25	52	1 670	50	2 422	0	0	0	1	34
<b>Zala</b>	2	13	33	1 150	37	1 964	0	0	1	1	28
<b>ORFK</b>	0	0	0	0	0	0	0	0	0	1	2
<b>Összesen:</b>	<b>99</b>	<b>669</b>	<b>1 121</b>	<b>34 939</b>	<b>1 105</b>	<b>48 141</b>	<b>0</b>	<b>0</b>	<b>71</b>	<b>57</b>	<b>1 006</b>

177.§. Tulajdon elleni szabálysértés, eljárási cselekmények száma összesen

	2016. V.	2017. V.	Változás	Dinamika	Országos %-a	2015. I-V.	2016. I-V.	2017. I-V.	Változás	Dinamika	Országos %-a
<b>BRFK</b>	142	106	-36	-25,35%	3,71%	1 748	2 078	1 902	-176	-8,47%	8,10%
<b>Baranya</b>	129	144	15	11,63%	5,04%	1 194	1 125	1 136	11	0,98%	4,84%
<b>Bács</b>	228	237	9	3,95%	8,29%	1 448	1 783	1 525	-258	-14,47%	6,49%
<b>Békés</b>	159	202	43	27,04%	7,07%	1 571	1 500	1 543	43	2,87%	6,57%
<b>Borsod</b>	201	215	14	6,97%	7,52%	2 046	2 059	2 281	222	10,78%	9,71%
<b>Csongrád</b>	142	106	-36	-25,35%	3,71%	1 115	1 112	937	-175	-15,74%	3,99%
<b>Fejér</b>	84	76	-8	-9,52%	2,66%	720	784	784	0		3,34%
<b>Győr</b>	106	119	13	12,26%	4,16%	958	1 012	910	-102	-10,08%	3,87%
<b>Hajdú</b>	184	174	-10	-5,43%	6,09%	1 597	1 695	1 568	-127	-7,49%	6,68%
<b>Heves</b>	79	146	67	84,81%	5,11%	837	947	965	18	1,90%	4,11%
<b>Komárom</b>	77	103	26	33,77%	3,60%	740	761	804	43	5,65%	3,42%
<b>Nógrád</b>	103	125	22	21,36%	4,37%	1 160	902	872	-30	-3,33%	3,71%
<b>Pest</b>	183	170	-13	-7,10%	5,95%	1 779	1 616	1 632	16	0,99%	6,95%
<b>Somogy</b>	55	108	53	96,36%	3,78%	745	641	605	-36	-5,62%	2,58%
<b>Szabolcs</b>	245	309	64	26,12%	10,81%	2 181	2 404	2 202	-202	-8,40%	9,38%
<b>Jász</b>	196	203	7	3,57%	7,10%	1 584	1 973	1 611	-362	-18,35%	6,86%
<b>Tolna</b>	45	85	40	88,89%	2,97%	521	522	584	62	11,88%	2,49%
<b>Vas</b>	62	75	13	20,97%	2,62%	407	417	426	9	2,16%	1,81%
<b>Veszprém</b>	52	77	25	48,08%	2,69%	610	656	626	-30	-4,57%	2,67%
<b>Zala</b>	68	78	10	14,71%	2,73%	614	604	556	-48	-7,95%	2,37%
<b>ORFK</b>	0	0	0			7	11	16	5	45,45%	0,07%
<b>Összesen:</b>	<b>2 540</b>	<b>2 858</b>	<b>318</b>	<b>12,52%</b>	<b>100%</b>	<b>23 582</b>	<b>24 602</b>	<b>23 485</b>	<b>-1 117</b>	<b>-4,54%</b>	<b>100%</b>

177.§. Tulajdon elleni szabályértés, főbb eljárási cselekmények megoszlása a 2017. I-V. közötti időszakban

	Lefoglalás	Elővezetés	Szemle	Ház, lakás, egyéb helyiség átvizsgálás	Meghallga- tás	Tárgy- körözés	Személy- körözés	Szembesí- tés	Megkeresé- s (Szabs. Tv. 56/A)	Közvetítői eljárásról értesítés	Felisme- résre bemutató
<b>BRFK</b>	67	13	0	1	1 638	37	86	6	45	7	2
<b>Baranya</b>	66	8	26	8	897	11	12	6	84	11	7
<b>Bács</b>	77	3	21	13	1 293	54	10	1	45	3	4
<b>Békés</b>	59	0	6	7	1 337	27	1	4	91	2	5
<b>Borsod</b>	235	10	28	10	1 822	61	16	10	83	5	1
<b>Csongrád</b>	54	0	34	23	710	49	1	3	52	7	2
<b>Fejér</b>	12	0	15	16	680	16	3	2	38	2	0
<b>Győr</b>	113	0	0	0	713	60	9	6	5	3	1
<b>Hajdú</b>	88	0	5	7	1 271	51	11	14	105	11	4
<b>Heves</b>	78	4	34	4	752	40	6	3	43	0	1
<b>Komárom</b>	47	0	0	3	630	26	4	11	77	5	1
<b>Nógrád</b>	55	0	3	4	777	3	1	5	21	3	0
<b>Pest</b>	107	2	11	1	1 285	32	20	4	154	6	10
<b>Somogy</b>	25	1	2	3	556	5	2	1	8	0	0
<b>Szabolcs</b>	132	0	24	3	1 880	35	6	13	98	5	2
<b>Jász</b>	69	0	34	5	1 416	4	0	7	66	9	1
<b>Tolna</b>	44	0	38	7	453	3	2	6	22	1	2
<b>Vas</b>	7	0	7	0	387	4	3	0	18	0	0
<b>Veszprém</b>	20	0	1	0	555	11	6	1	27	0	5
<b>Zala</b>	21	0	2	4	491	20	5	1	12	0	0
<b>ORFK</b>	3	0	0	2	9	0	0	0	2	0	0
<b>Összesen:</b>	<b>1 379</b>	<b>41</b>	<b>291</b>	<b>121</b>	<b>19 552</b>	<b>549</b>	<b>204</b>	<b>104</b>	<b>1 096</b>	<b>80</b>	<b>48</b>

177.§. Tulajdon elleni szabálysértés, helyszíni bírságok száma

	2016. V.	2017. V.	Változás	Dinamika	Országos %-a	2015. I-V.	2016. I-V.	2017. I-V.	Változás	Dinamika	Országos %-a
<b>BRFK</b>	129	104	-25	-19,38%	27,01%	570	641	628	-13	-2,03%	28,77%
<b>Baranya</b>	29	19	-10	-34,48%	4,94%	189	143	120	-23	-16,08%	5,50%
<b>Bács</b>	11	9	-2	-18,18%	2,34%	173	115	97	-18	-15,65%	4,44%
<b>Békés</b>	9	8	-1	-11,11%	2,08%	76	58	58	0		2,66%
<b>Borsod</b>	29	18	-11	-37,93%	4,68%	165	129	70	-59	-45,74%	3,21%
<b>Csongrád</b>	18	29	11	61,11%	7,53%	203	155	109	-46	-29,68%	4,99%
<b>Fejér</b>	18	22	4	22,22%	5,71%	215	174	144	-30	-17,24%	6,60%
<b>Győr</b>	24	26	2	8,33%	6,75%	146	173	174	1	0,58%	7,97%
<b>Hajdú</b>	0	0	0			32	1	0	-1	-100,00%	0,00%
<b>Heves</b>	0	0	0			0	1	0	-1	-100,00%	0,00%
<b>Komárom</b>	27	19	-8	-29,63%	4,94%	180	188	139	-49	-26,06%	6,37%
<b>Nógrád</b>	13	5	-8	-61,54%	1,30%	50	46	31	-15	-32,61%	1,42%
<b>Pest</b>	31	40	9	29,03%	10,39%	545	210	204	-6	-2,86%	9,34%
<b>Somogy</b>	17	7	-10	-58,82%	1,82%	249	87	61	-26	-29,89%	2,79%
<b>Szabolcs</b>	1	0	-1	-100,00%		70	8	2	-6	-75,00%	0,09%
<b>Jász</b>	27	28	1	3,70%	7,27%	367	181	155	-26	-14,36%	7,10%
<b>Tolna</b>	9	4	-5	-55,56%	1,04%	102	61	25	-36	-59,02%	1,15%
<b>Vas</b>	19	11	-8	-42,11%	2,86%	91	85	41	-44	-51,76%	1,88%
<b>Veszprém</b>	2	0	-2	-100,00%		32	9	3	-6	-66,67%	0,14%
<b>Zala</b>	18	27	9	50,00%	7,01%	175	137	94	-43	-31,39%	4,31%
<b>ORFK</b>	12	9	-3	-25,00%	2,34%	118	55	28	-27	-49,09%	1,28%
<b>Összesen:</b>	<b>443</b>	<b>385</b>	<b>-58</b>	<b>-13,09%</b>	<b>100%</b>	<b>3 748</b>	<b>2 657</b>	<b>2 183</b>	<b>-474</b>	<b>-17,84%</b>	<b>100%</b>

177.§. Tulajdon elleni szabályértés, kiszabott helyszíni bírságok összege (ezer Ft)

	2016. V.	2017. V.	Változás	Dinamika	Országos %-a	2015. I-V.	2016. I-V.	2017. I-V.	Változás	Dinamika	Országos %-a
<b>BRFK</b>	3 400	1 805	-1 595	-46,91%	26,51%	11 705	14 325	12 150	-2 175	-15,18%	31,30%
<b>Baranya</b>	790	385	-405	-51,27%	5,65%	4 534	3 321	2 393	-928	-27,94%	6,16%
<b>Bács</b>	145	315	170	117,24%	4,63%	3 881	2 380	2 080	-300	-12,61%	5,36%
<b>Békés</b>	215	265	50	23,26%	3,89%	1 659	1 340	1 245	-95	-7,09%	3,21%
<b>Borsod</b>	395	335	-60	-15,19%	4,92%	2 680	2 000	1 310	-690	-34,50%	3,37%
<b>Csongrád</b>	280	404	124	44,29%	5,93%	3 350	2 462	1 474	-988	-40,13%	3,80%
<b>Fejér</b>	310	360	50	16,13%	5,29%	3 365	3 295	2 440	-855	-25,95%	6,28%
<b>Győr</b>	522	510	-12	-2,30%	7,49%	2 787	3 627	3 143	-484	-13,34%	8,10%
<b>Hajdú</b>	0	0	0			396	5	0	-5	-100,00%	0,00%
<b>Heves</b>	0	0	0			0	30	0	-30	-100,00%	0,00%
<b>Komárom</b>	710	485	-225	-31,69%	7,12%	4 749	4 427	3 550	-877	-19,81%	9,14%
<b>Nógrád</b>	200	95	-105	-52,50%	1,40%	823	648	520	-128	-19,75%	1,34%
<b>Pest</b>	495	625	130	26,26%	9,18%	10 424	3 480	2 890	-590	-16,95%	7,44%
<b>Somogy</b>	300	90	-210	-70,00%	1,32%	3 618	1 245	830	-415	-33,33%	2,14%
<b>Szabolcs</b>	40	0	-40	-100,00%		1 665	165	15	-150	-90,91%	0,04%
<b>Jász</b>	265	315	50	18,87%	4,63%	6 560	2 310	1 845	-465	-20,13%	4,75%
<b>Tolna</b>	190	50	-140	-73,68%	0,73%	2 080	855	335	-520	-60,82%	0,86%
<b>Vas</b>	305	215	-90	-29,51%	3,16%	1 670	1 655	700	-955	-57,70%	1,80%
<b>Veszprém</b>	55	0	-55	-100,00%		555	185	30	-155	-83,78%	0,08%
<b>Zala</b>	210	410	200	95,24%	6,02%	2 450	2 459	1 358	-1 101	-44,77%	3,50%
<b>ORFK</b>	180	145	-35	-19,44%	2,13%	2 752	1 190	515	-675	-56,72%	1,33%
<b>Összesen:</b>	<b>9 007</b>	<b>6 809</b>	<b>-2 198</b>	<b>-24,40%</b>	<b>100%</b>	<b>71 703</b>	<b>51 404</b>	<b>38 823</b>	<b>-12 581</b>	<b>-24,47%</b>	<b>100%</b>

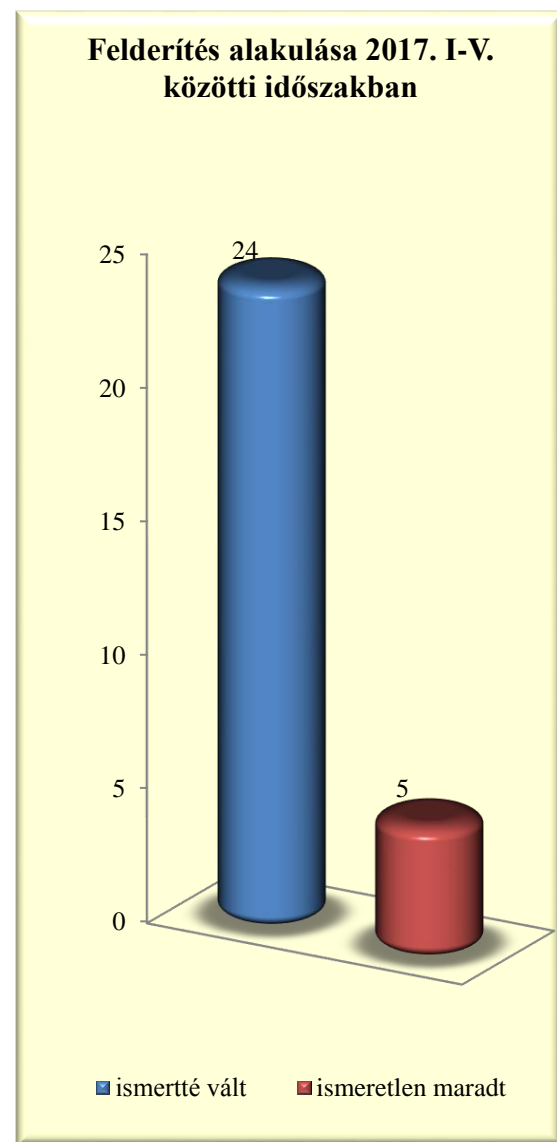
169.§. Rendzavarás szabálysértés, indított ügyek száma

	2016. V.	2017. V.	Változás	Dinamika	Országos %-a	2015. I-V.	2016. I-V.	2017. I-V.	Változás	Dinamika	Országos %-a
<b>BRFK</b>	6	9	3	50,00%	9,47%	21	29	23	-6	-20,69%	5,91%
<b>Baranya</b>	6	6	0		6,32%	43	27	36	9	33,33%	9,25%
<b>Bács</b>	3	0	-3	-100,00%		2	8	4	-4	-50,00%	1,03%
<b>Békés</b>	13	22	9	69,23%	23,16%	71	72	62	-10	-13,89%	15,94%
<b>Borsod</b>	13	6	-7	-53,85%	6,32%	32	42	20	-22	-52,38%	5,14%
<b>Csongrád</b>	2	2	0		2,11%	10	7	10	3	42,86%	2,57%
<b>Fejér</b>	4	8	4	100,00%	8,42%	44	47	26	-21	-44,68%	6,68%
<b>Győr</b>	0	2	2		2,11%	8	6	4	-2	-33,33%	1,03%
<b>Hajdú</b>	1	1	0		1,05%	5	5	2	-3	-60,00%	0,51%
<b>Heves</b>	2	1	-1	-50,00%	1,05%	13	7	9	2	28,57%	2,31%
<b>Komárom</b>	1	3	2	200,00%	3,16%	14	6	9	3	50,00%	2,31%
<b>Nógrád</b>	0	0	0			1	1	2	1	100,00%	0,51%
<b>Pest</b>	5	6	1	20,00%	6,32%	13	21	26	5	23,81%	6,68%
<b>Somogy</b>	10	7	-3	-30,00%	7,37%	49	45	22	-23	-51,11%	5,66%
<b>Szabolcs</b>	6	5	-1	-16,67%	5,26%	21	12	16	4	33,33%	4,11%
<b>Jász</b>	8	4	-4	-50,00%	4,21%	46	57	30	-27	-47,37%	7,71%
<b>Tolna</b>	4	2	-2	-50,00%	2,11%	8	22	12	-10	-45,45%	3,08%
<b>Vas</b>	0	3	3		3,16%	17	14	13	-1	-7,14%	3,34%
<b>Veszprém</b>	6	2	-4	-66,67%	2,11%	31	29	18	-11	-37,93%	4,63%
<b>Zala</b>	21	6	-15	-71,43%	6,32%	51	59	45	-14	-23,73%	11,57%
<b>ORFK</b>	0	0	0			0	0	0	0		0,00%
<b>Összesen:</b>	<b>111</b>	<b>95</b>	<b>-16</b>	<b>-14,41%</b>	<b>100%</b>	<b>500</b>	<b>516</b>	<b>389</b>	<b>-127</b>	<b>-24,61%</b>	<b>100%</b>



169.§. Rendzavarás szabálysértés, felderítési mutató alakulása

	2016. I-V.			2017. I-V.			Változás
	ismertté vált	ismeretlen maradt	felderítési mutató %	ismertté vált	ismeretlen maradt	felderítési mutató %	
<b>BRFK</b>	0	1		0	0		0,00%
<b>Baranya</b>	1	0	100,00%	2	1	66,67%	-33,33%
<b>Bács</b>	1	0	100,00%	0	0		-100,00%
<b>Békés</b>	1	0	100,00%	2	1	66,67%	-33,33%
<b>Borsod</b>	9	0	100,00%	1	1	50,00%	-50,00%
<b>Csongrád</b>	0	0		0	0		0,00%
<b>Fejér</b>	4	0	100,00%	3	2	60,00%	-40,00%
<b>Győr</b>	2	0	100,00%	0	0		-100,00%
<b>Hajdú</b>	1	0	100,00%	0	0		-100,00%
<b>Heves</b>	0	0		0	0		0,00%
<b>Komárom</b>	2	0	100,00%	2	0	100,00%	0,00%
<b>Nógrád</b>	0	0		0	0		0,00%
<b>Pest</b>	1	0	100,00%	0	0		-100,00%
<b>Somogy</b>	3	0	100,00%	2	0	100,00%	0,00%
<b>Szabolcs</b>	1	0	100,00%	0	0		-100,00%
<b>Jász</b>	7	0	100,00%	0	0		-100,00%
<b>Tolna</b>	1	0	100,00%	2	0	100,00%	0,00%
<b>Vas</b>	3	0	100,00%	4	0	100,00%	0,00%
<b>Veszprém</b>	1	0	100,00%	4	0	100,00%	0,00%
<b>Zala</b>	4	1	80,00%	2	0	100,00%	20,00%
<b>ORFK</b>	0	0		0	0		0,00%
<b>Összesen:</b>	<b>42</b>	<b>2</b>	<b>95,45%</b>	<b>24</b>	<b>5</b>	<b>82,76%</b>	<b>-12,70%</b>

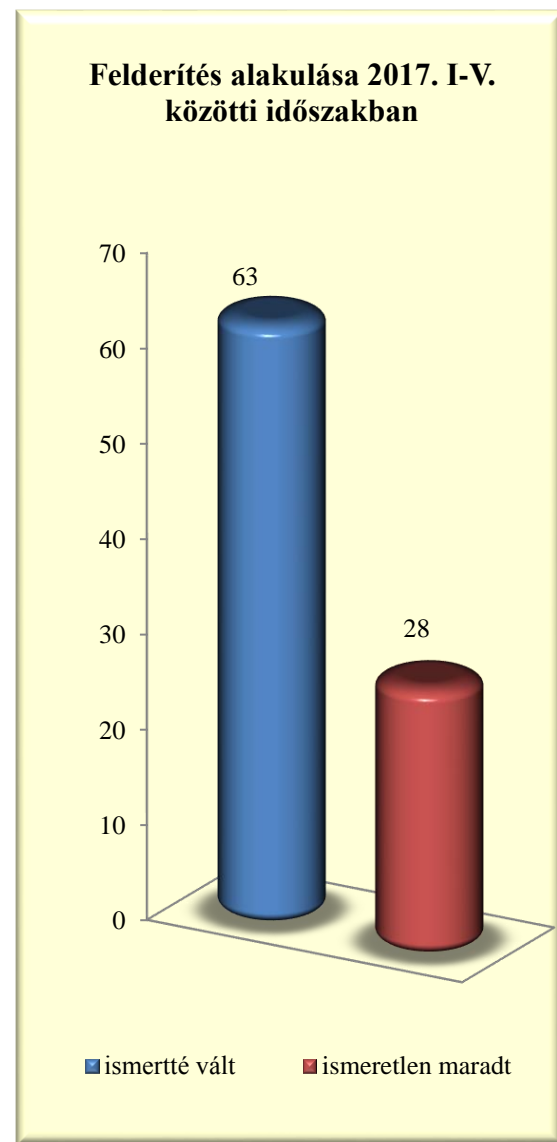


170.§. Garázdaság szabálysértés, indított ügyek száma

	2016. V.	2017. V.	Változás	Dinamika	Országos %-a	2015. I-V.	2016. I-V.	2017. I-V.	Változás	Dinamika	Országos %-a
<b>BRFK</b>	44	63	19	43,18%	32,47%	202	214	235	21	9,81%	24,87%
<b>Baranya</b>	7	7	0		3,61%	38	37	42	5	13,51%	4,44%
<b>Bács</b>	6	7	1	16,67%	3,61%	26	27	29	2	7,41%	3,07%
<b>Békés</b>	23	12	-11	-47,83%	6,19%	149	113	59	-54	-47,79%	6,24%
<b>Borsod</b>	23	18	-5	-21,74%	9,28%	166	113	87	-26	-23,01%	9,21%
<b>Csongrád</b>	4	5	1	25,00%	2,58%	44	32	26	-6	-18,75%	2,75%
<b>Fejér</b>	6	4	-2	-33,33%	2,06%	36	23	27	4	17,39%	2,86%
<b>Győr</b>	9	2	-7	-77,78%	1,03%	78	41	21	-20	-48,78%	2,22%
<b>Hajdú</b>	9	8	-1	-11,11%	4,12%	37	40	50	10	25,00%	5,29%
<b>Heves</b>	9	5	-4	-44,44%	2,58%	45	36	37	1	2,78%	3,92%
<b>Komárom</b>	3	4	1	33,33%	2,06%	31	30	26	-4	-13,33%	2,75%
<b>Nógrád</b>	5	3	-2	-40,00%	1,55%	29	17	13	-4	-23,53%	1,38%
<b>Pest</b>	8	12	4	50,00%	6,19%	47	35	51	16	45,71%	5,40%
<b>Somogy</b>	7	6	-1	-14,29%	3,09%	37	25	11	-14	-56,00%	1,16%
<b>Szabolcs</b>	19	10	-9	-47,37%	5,15%	103	73	56	-17	-23,29%	5,93%
<b>Jász</b>	10	7	-3	-30,00%	3,61%	69	36	47	11	30,56%	4,97%
<b>Tolna</b>	7	6	-1	-14,29%	3,09%	19	25	30	5	20,00%	3,17%
<b>Vas</b>	13	3	-10	-76,92%	1,55%	49	39	28	-11	-28,21%	2,96%
<b>Veszprém</b>	10	10	0		5,15%	68	57	43	-14	-24,56%	4,55%
<b>Zala</b>	12	2	-10	-83,33%	1,03%	35	33	27	-6	-18,18%	2,86%
<b>ORFK</b>	0	0	0			3	0	0	0		0,00%
<b>Összesen:</b>	<b>234</b>	<b>194</b>	<b>-40</b>	<b>-17,09%</b>	<b>100%</b>	<b>1 311</b>	<b>1 046</b>	<b>945</b>	<b>-101</b>	<b>-9,66%</b>	<b>100%</b>

170.§. Garázdaság szabálysértés, felderítési mutató alakulása

	2016. I-V.			2017. I-V.			Változás
	ismertté vált	ismeretlen maradt	felderítési mutató %	ismertté vált	ismeretlen maradt	felderítési mutató %	
<b>BRFK</b>	5	7	41,67%	7	17	29,17%	-12,50%
<b>Baranya</b>	4	2	66,67%	2	1	66,67%	0,00%
<b>Bács</b>	8	0	100,00%	2	2	50,00%	-50,00%
<b>Békés</b>	2	0	100,00%	0	0		-100,00%
<b>Borsod</b>	11	4	73,33%	6	2	75,00%	1,67%
<b>Csongrád</b>	2	0	100,00%	3	1	75,00%	-25,00%
<b>Fejér</b>	5	1	83,33%	7	0	100,00%	16,67%
<b>Győr</b>	7	1	87,50%	3	2	60,00%	-27,50%
<b>Hajdú</b>	5	2	71,43%	0	1		-71,43%
<b>Heves</b>	2	0	100,00%	3	0	100,00%	0,00%
<b>Komárom</b>	1	0	100,00%	2	0	100,00%	0,00%
<b>Nógrád</b>	2	0	100,00%	1	0	100,00%	0,00%
<b>Pest</b>	8	1	88,89%	6	1	85,71%	-3,17%
<b>Somogy</b>	2	0	100,00%	3	0	100,00%	0,00%
<b>Szabolcs</b>	8	0	100,00%	3	0	100,00%	0,00%
<b>Jász</b>	5	1	83,33%	5	0	100,00%	16,67%
<b>Tolna</b>	0	0		0	0		0,00%
<b>Vas</b>	9	0	100,00%	7	0	100,00%	0,00%
<b>Veszprém</b>	2	1	66,67%	2	1	66,67%	0,00%
<b>Zala</b>	1	0	100,00%	1	0	100,00%	0,00%
<b>ORFK</b>	0	0		0	0		0,00%
<b>Összesen:</b>	<b>89</b>	<b>20</b>	<b>81,65%</b>	<b>63</b>	<b>28</b>	<b>69,23%</b>	<b>-12,42%</b>



172.§. Tiltott prostitúció szabálysértés, indított ügyek száma

	2016. V.	2017. V.	Változás	Dinamika	Országos %-a	2015. I-V.	2016. I-V.	2017. I-V.	Változás	Dinamika	Országos %-a
<b>BRFK</b>	12	44	32	266,67%	41,12%	169	118	161	43	36,44%	35,94%
<b>Baranya</b>	0	4	4		3,74%	13	4	51	47	1175,00%	11,38%
<b>Bács</b>	18	6	-12	-66,67%	5,61%	118	102	43	-59	-57,84%	9,60%
<b>Békés</b>	3	0	-3	-100,00%		2	7	0	-7	-100,00%	0,00%
<b>Borsod</b>	5	12	7	140,00%	11,21%	44	57	29	-28	-49,12%	6,47%
<b>Csongrád</b>	7	0	-7	-100,00%		23	12	0	-12	-100,00%	0,00%
<b>Fejér</b>	0	0	0			5	2	2	0		0,45%
<b>Győr</b>	0	4	4		3,74%	11	1	10	9	900,00%	2,23%
<b>Hajdú</b>	3	16	13	433,33%	14,95%	100	31	76	45	145,16%	16,96%
<b>Heves</b>	32	3	-29	-90,63%	2,80%	92	75	14	-61	-81,33%	3,13%
<b>Komárom</b>	1	0	-1	-100,00%		0	19	1	-18	-94,74%	0,22%
<b>Nógrád</b>	0	0	0			0	0	0	0		0,00%
<b>Pest</b>	20	7	-13	-65,00%	6,54%	50	49	21	-28	-57,14%	4,69%
<b>Somogy</b>	0	1	1		0,93%	12	0	6	6		1,34%
<b>Szabolcs</b>	3	5	2	66,67%	4,67%	29	21	18	-3	-14,29%	4,02%
<b>Jász</b>	6	3	-3	-50,00%	2,80%	58	52	9	-43	-82,69%	2,01%
<b>Tolna</b>	0	0	0			1	2	0	-2	-100,00%	0,00%
<b>Vas</b>	0	0	0			4	2	1	-1	-50,00%	0,22%
<b>Veszprém</b>	1	0	-1	-100,00%		2	1	1	0		0,22%
<b>Zala</b>	1	2	1	100,00%	1,87%	2	2	5	3	150,00%	1,12%
<b>ORFK</b>	0	0	0			0	0	0	0		0,00%
<b>Összesen:</b>	<b>112</b>	<b>107</b>	<b>-5</b>	<b>-4,46%</b>	<b>100%</b>	<b>735</b>	<b>557</b>	<b>448</b>	<b>-109</b>	<b>-19,57%</b>	<b>100%</b>

**172.§. Tiltott prostitúció szabálysértés, gyorsított bírósági eljárásban hozott főbb döntések 2017. I-V. közötti időszakban**

	Elzárás		Pénzbírság		Közérdekű munka		Járművezetéstől eltiltás		Elkobzás	Közvetítői eljárásra utalás	Figyelmeztetés
	Fő	Nap	Fő	összeg (ezer Ft)	Fő	Óra	Fő	Hónap			
<b>BRFK</b>	2	23	26	1 465	24	2 065	0	0	0	0	5
<b>Baranya</b>	13	128	14	800	11	804	0	0	0	0	4
<b>Bács</b>	3	16	23	1 779	23	2 165	0	0	0	0	0
<b>Békés</b>	0	0	0	0	0	0	0	0	0	0	0
<b>Borsod</b>	3	16	8	520	9	772	0	0	0	0	3
<b>Csongrád</b>	0	0	0	0	0	0	0	0	0	0	0
<b>Fejér</b>	0	0	0	0	0	0	0	0	0	0	0
<b>Győr</b>	0	0	0	0	0	0	0	0	0	0	0
<b>Hajdú</b>	7	212	12	1 083	12	1 509	0	0	0	0	12
<b>Heves</b>	0	0	2	200	3	288	0	0	0	0	0
<b>Komárom</b>	0	0	0	0	0	0	0	0	0	0	0
<b>Nógrád</b>	0	0	0	0	0	0	0	0	0	0	0
<b>Pest</b>	8	52	5	434	3	216	0	0	0	0	2
<b>Somogy</b>	0	0	2	321	2	312	0	0	1	0	0
<b>Szabolcs</b>	2	25	5	67	7	279	0	0	0	0	4
<b>Jász</b>	1	10	4	337	3	227	0	0	0	0	1
<b>Tolna</b>	0	0	0	0	0	0	0	0	0	0	0
<b>Vas</b>	0	0	0	0	0	0	0	0	0	0	0
<b>Veszprém</b>	1	8	0	0	0	0	0	0	0	0	0
<b>Zala</b>	0	0	1	150	0	0	0	0	0	0	1
<b>ORFK</b>	0	0	0	0	0	0	0	0	0	0	0
<b>Összesen:</b>	<b>40</b>	<b>490</b>	<b>102</b>	<b>7 156</b>	<b>97</b>	<b>8 637</b>	<b>0</b>	<b>0</b>	<b>1</b>	<b>0</b>	<b>32</b>

172.§. Tiltott prostitúció szabályértés, kiszabott helyszíni bírságok összege (ezer Ft)

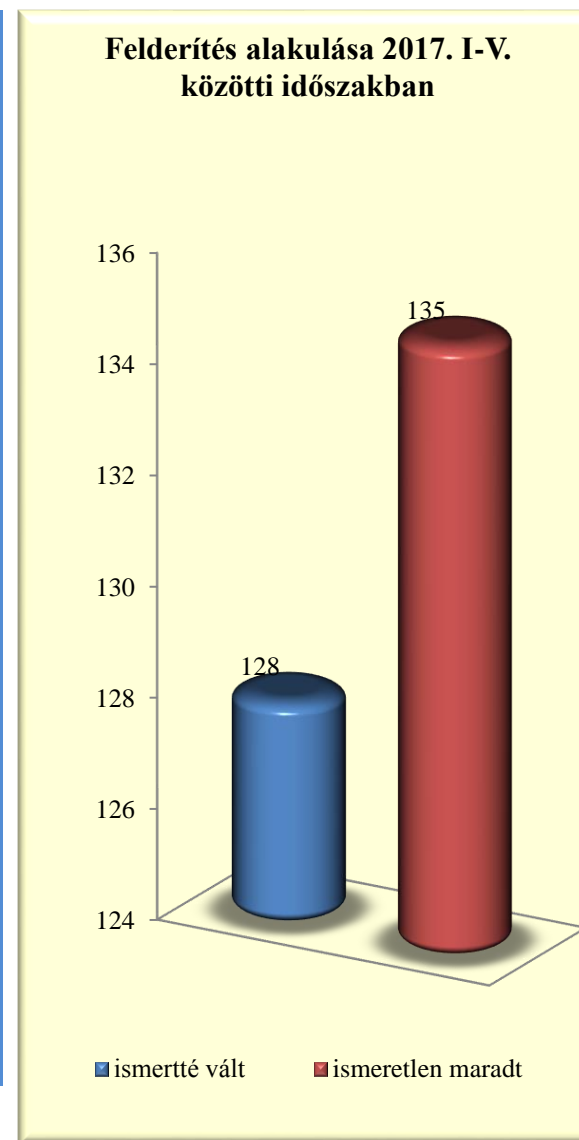
	2016. V.	2017. V.	Változás	Dinamika	Országos %-a	2015. I-V.	2016. I-V.	2017. I-V.	Változás	Dinamika	Országos %-a
<b>BRFK</b>	2 040	590	-1 450	-71,08%	64,62%	31 725	22 465	4 625	-17 840	-79,41%	67,74%
<b>Baranya</b>	0	0	0			610	240	400	160	66,67%	5,86%
<b>Bács</b>	155	30	-125	-80,65%	3,29%	2 890	520	460	-60	-11,54%	6,74%
<b>Békés</b>	0	0	0			40	0	0	0		0,00%
<b>Borsod</b>	30	60	30	100,00%	6,57%	95	140	240	100	71,43%	3,51%
<b>Csongrád</b>	0	10	10		1,10%	785	60	65	5	8,33%	0,95%
<b>Fejér</b>	0	0	0			0	0	0	0		0,00%
<b>Győr</b>	60	0	-60	-100,00%		345	220	155	-65	-29,55%	2,27%
<b>Hajdú</b>	0	0	0			0	0	0	0		0,00%
<b>Heves</b>	0	0	0			0	0	0	0		0,00%
<b>Komárom</b>	120	0	-120	-100,00%		30	860	20	-840	-97,67%	0,29%
<b>Nógrád</b>	0	0	0			0	0	0	0		0,00%
<b>Pest</b>	170	113	-57	-33,53%	12,38%	1 345	440	643	203	46,14%	9,42%
<b>Somogy</b>	0	0	0			30	0	0	0		0,00%
<b>Szabolcs</b>	0	0	0			175	110	60	-50	-45,45%	0,88%
<b>Jász</b>	0	0	0			100	20	0	-20	-100,00%	0,00%
<b>Tolna</b>	0	0	0			0	0	0	0		0,00%
<b>Vas</b>	0	0	0			0	0	0	0		0,00%
<b>Veszprém</b>	10	0	-10	-100,00%		50	10	0	-10	-100,00%	0,00%
<b>Zala</b>	0	50	50		5,48%	40	80	100	20	25,00%	1,46%
<b>ORFK</b>	50	60	10	20,00%	6,57%	486	970	60	-910	-93,81%	0,88%
<b>Összesen:</b>	<b>2 635</b>	<b>913</b>	<b>-1 722</b>	<b>-65,35%</b>	<b>100%</b>	<b>38 746</b>	<b>26 135</b>	<b>6 828</b>	<b>-19 307</b>	<b>-73,87%</b>	<b>100%</b>

175.§. Valótlan bejelentés szabálysértés, indított ügyek száma

	2016. V.	2017. V.	Változás	Dinamika	Országos %-a	2015. I-V.	2016. I-V.	2017. I-V.	Változás	Dinamika	Országos %-a
<b>BRFK</b>	14	21	7	50,00%	12,00%	81	61	78	17	27,87%	9,32%
<b>Baranya</b>	12	5	-7	-58,33%	2,86%	33	33	29	-4	-12,12%	3,46%
<b>Bács</b>	7	1	-6	-85,71%	0,57%	19	20	23	3	15,00%	2,75%
<b>Békés</b>	10	6	-4	-40,00%	3,43%	31	39	24	-15	-38,46%	2,87%
<b>Borsod</b>	32	30	-2	-6,25%	17,14%	119	134	135	1	0,75%	16,13%
<b>Csongrád</b>	3	7	4	133,33%	4,00%	29	17	33	16	94,12%	3,94%
<b>Fejér</b>	8	3	-5	-62,50%	1,71%	45	33	26	-7	-21,21%	3,11%
<b>Győr</b>	2	5	3	150,00%	2,86%	10	21	23	2	9,52%	2,75%
<b>Hajdú</b>	21	9	-12	-57,14%	5,14%	83	64	50	-14	-21,88%	5,97%
<b>Heves</b>	5	12	7	140,00%	6,86%	26	15	37	22	146,67%	4,42%
<b>Komárom</b>	1	0	-1	-100,00%		16	22	10	-12	-54,55%	1,19%
<b>Nógrád</b>	1	3	2	200,00%	1,71%	50	13	21	8	61,54%	2,51%
<b>Pest</b>	15	15	0		8,57%	41	58	62	4	6,90%	7,41%
<b>Somogy</b>	11	7	-4	-36,36%	4,00%	44	38	37	-1	-2,63%	4,42%
<b>Szabolcs</b>	29	22	-7	-24,14%	12,57%	191	132	106	-26	-19,70%	12,66%
<b>Jász</b>	7	7	0		4,00%	51	42	37	-5	-11,90%	4,42%
<b>Tolna</b>	7	4	-3	-42,86%	2,29%	26	23	16	-7	-30,43%	1,91%
<b>Vas</b>	7	0	-7	-100,00%		23	28	14	-14	-50,00%	1,67%
<b>Veszprém</b>	8	6	-2	-25,00%	3,43%	50	28	28	0		3,35%
<b>Zala</b>	9	12	3	33,33%	6,86%	49	57	48	-9	-15,79%	5,73%
<b>ORFK</b>	0	0	0			0	0	0	0		0,00%
<b>Összesen:</b>	<b>209</b>	<b>175</b>	<b>-34</b>	<b>-16,27%</b>	<b>100%</b>	<b>1 017</b>	<b>878</b>	<b>837</b>	<b>-41</b>	<b>-4,67%</b>	<b>100%</b>

175.§. Valótlan bejelentés szabálysértés, felderítési mutató alakulása

	2016. I-V.			2017. I-V.			Változás
	ismertté vált	ismeretlen maradt	felderítési mutató %	ismertté vált	ismeretlen maradt	felderítési mutató %	
<b>BRFK</b>	1	3	25,00%	3	2	60,00%	35,00%
<b>Baranya</b>	9	0	100,00%	5	3	62,50%	-37,50%
<b>Bács</b>	2	2	50,00%	4	4	50,00%	0,00%
<b>Békés</b>	2	2	50,00%	6	1	85,71%	35,71%
<b>Borsod</b>	6	34	15,00%	12	34	26,09%	11,09%
<b>Csongrád</b>	4	3	57,14%	2	0	100,00%	42,86%
<b>Fejér</b>	5	3	62,50%	3	3	50,00%	-12,50%
<b>Győr</b>	8	5	61,54%	1	1	50,00%	-11,54%
<b>Hajdú</b>	12	8	60,00%	24	3	88,89%	28,89%
<b>Heves</b>	2	4	33,33%	10	6	62,50%	29,17%
<b>Komárom</b>	8	0	100,00%	2	3	40,00%	-60,00%
<b>Nógrád</b>	1	0	100,00%	7	2	77,78%	-22,22%
<b>Pest</b>	8	6	57,14%	2	5	28,57%	-28,57%
<b>Somogy</b>	3	3	50,00%	1	7	12,50%	-37,50%
<b>Szabolcs</b>	39	30	56,52%	27	43	38,57%	-17,95%
<b>Jász</b>	8	13	38,10%	5	8	38,46%	0,37%
<b>Tolna</b>	5	0	100,00%	3	0	100,00%	0,00%
<b>Vas</b>	5	1	83,33%	4	0	100,00%	16,67%
<b>Veszprém</b>	2	1	66,67%	1	2	33,33%	-33,33%
<b>Zala</b>	6	2	75,00%	6	8	42,86%	-32,14%
<b>ORFK</b>	0	0		0	0		0,00%
<b>Összesen:</b>	<b>136</b>	<b>120</b>	<b>53,13%</b>	<b>128</b>	<b>135</b>	<b>48,67%</b>	<b>-4,46%</b>





176.§. Járművezetés az eltiltás hatálya alatt, indított ügyek száma

	2016. V.	2017. V.	Változás	Dinamika	Országos %-a	2015. I-V.	2016. I-V.	2017. I-V.	Változás	Dinamika	Országos %-a
<b>BRFK</b>	117	142	25	21,37%	29,10%	315	451	576	125	27,72%	28,37%
<b>Baranya</b>	13	19	6	46,15%	3,89%	40	50	53	3	6,00%	2,61%
<b>Bács</b>	32	35	3	9,38%	7,17%	123	174	173	-1	-0,57%	8,52%
<b>Békés</b>	10	13	3	30,00%	2,66%	18	51	31	-20	-39,22%	1,53%
<b>Borsod</b>	21	25	4	19,05%	5,12%	60	91	88	-3	-3,30%	4,33%
<b>Csongrád</b>	25	20	-5	-20,00%	4,10%	58	115	64	-51	-44,35%	3,15%
<b>Fejér</b>	7	9	2	28,57%	1,84%	28	38	46	8	21,05%	2,27%
<b>Győr</b>	8	20	12	150,00%	4,10%	48	52	98	46	88,46%	4,83%
<b>Hajdú</b>	10	9	-1	-10,00%	1,84%	32	34	49	15	44,12%	2,41%
<b>Heves</b>	8	7	-1	-12,50%	1,43%	34	47	33	-14	-29,79%	1,63%
<b>Komárom</b>	7	9	2	28,57%	1,84%	32	61	45	-16	-26,23%	2,22%
<b>Nógrád</b>	5	13	8	160,00%	2,66%	22	36	41	5	13,89%	2,02%
<b>Pest</b>	91	87	-4	-4,40%	17,83%	229	346	354	8	2,31%	17,44%
<b>Somogy</b>	13	12	-1	-7,69%	2,46%	36	61	58	-3	-4,92%	2,86%
<b>Szabolcs</b>	17	17	0		3,48%	37	70	61	-9	-12,86%	3,00%
<b>Jász</b>	17	14	-3	-17,65%	2,87%	57	73	89	16	21,92%	4,38%
<b>Tolna</b>	8	11	3	37,50%	2,25%	19	42	43	1	2,38%	2,12%
<b>Vas</b>	6	2	-4	-66,67%	0,41%	29	33	24	-9	-27,27%	1,18%
<b>Veszprém</b>	8	19	11	137,50%	3,89%	34	42	69	27	64,29%	3,40%
<b>Zala</b>	4	5	1	25,00%	1,02%	37	24	35	11	45,83%	1,72%
<b>ORFK</b>	1	0	-1	-100,00%		0	2	0	-2	-100,00%	0,00%
<b>Összesen:</b>	<b>428</b>	<b>488</b>	<b>60</b>	<b>14,02%</b>	<b>100%</b>	<b>1 288</b>	<b>1 893</b>	<b>2 030</b>	<b>137</b>	<b>7,24%</b>	<b>100%</b>

176.§. Járművezetés az eltiltás hatálya alatt miatt előállított, őrizetbe vett személyek száma 2017. I-V. közötti időszakban

	Eljárás alá vontak		Azonnal tettenértek		Előállítottak		Őrizetbe vettek		Őrizet megszüntetése		Feljelentett gyermek
	Összesen	fiatalkorú	Összesen	fiatalkorú	Összesen	fiatalkorú	Összesen	fiatalkorú	Összesen	fiatalkorú	
<b>BRFK</b>	574	11	213	2	168	1	136	0	1	0	0
<b>Baranya</b>	54	5	26	2	19	2	19	2	1	0	0
<b>Bács</b>	174	3	76	0	46	0	46	0	1	0	0
<b>Békés</b>	31	0	15	0	14	0	11	0	0	0	0
<b>Borsod</b>	88	2	63	1	55	0	55	0	0	0	0
<b>Csongrád</b>	57	3	34	3	11	0	8	0	0	0	0
<b>Fejér</b>	44	2	22	1	19	0	18	0	0	0	0
<b>Győr</b>	96	0	35	0	22	0	26	0	0	0	0
<b>Hajdú</b>	49	1	36	1	35	0	33	0	0	0	0
<b>Heves</b>	33	0	14	0	14	0	13	0	0	0	0
<b>Komárom</b>	45	0	24	0	17	0	19	0	0	0	0
<b>Nógrád</b>	41	1	28	1	24	1	24	1	0	0	0
<b>Pest</b>	351	4	140	1	121	1	124	1	0	0	0
<b>Somogy</b>	58	1	40	1	39	1	40	1	0	0	0
<b>Szabolcs</b>	62	4	46	4	43	4	40	3	0	0	0
<b>Jász</b>	89	1	57	0	48	0	46	0	3	0	0
<b>Tolna</b>	43	0	26	0	5	0	5	0	0	0	0
<b>Vas</b>	24	2	18	0	18	0	18	0	0	0	0
<b>Veszprém</b>	70	2	34	1	28	1	29	1	0	0	0
<b>Zala</b>	34	0	22	0	12	0	16	0	0	0	0
<b>ORFK</b>	0	0	0	0	0	0	0	0	0	0	0
<b>Összesen:</b>	<b>2 017</b>	<b>42</b>	<b>969</b>	<b>18</b>	<b>758</b>	<b>11</b>	<b>726</b>	<b>9</b>	<b>6</b>	<b>0</b>	<b>0</b>

176.§. Járművezetés az eltiltás hatálya alatt, gyorsított bírósági eljárásban hozott főbb döntések 2017. I-V. közötti időszakban

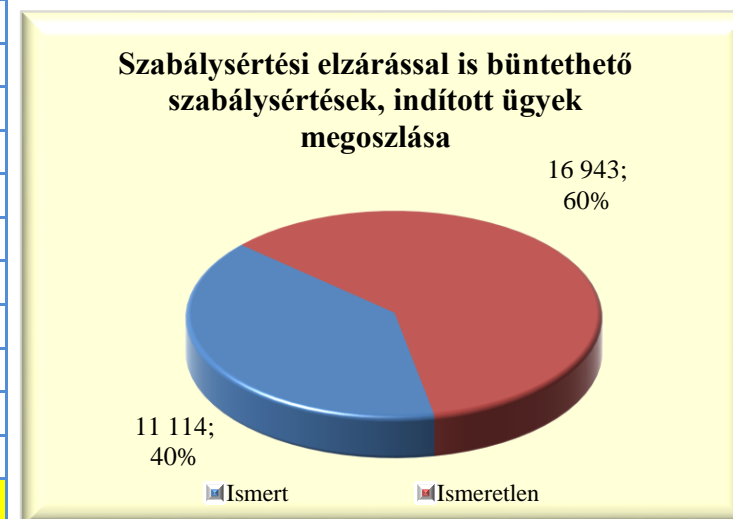
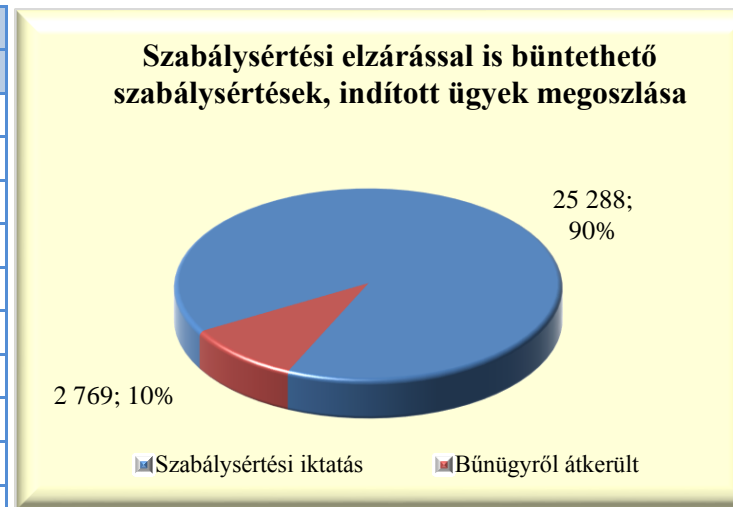
	Elzárás		Pénzbírság		Közérdekű munka		Járművezetéstől eltiltás		Elkobzás	Közvetítői eljárásra utalás	Figyelmeztetés
	Fő	Nap	Fő	összeg (ezer Ft)	Fő	Óra	Fő	Hónap			
<b>BRFK</b>	8	157	122	13 037	127	15 994	14	132	0	0	0
<b>Baranya</b>	10	53	17	1 597	17	1 935	0	0	0	0	0
<b>Bács</b>	1	7	81	5 484	74	6 214	20	132	0	1	2
<b>Békés</b>	6	74	7	734	9	1 097	9	92	0	0	0
<b>Borsod</b>	8	67	37	4 918	42	6 354	17	185	0	0	0
<b>Csongrád</b>	2	20	8	860	10	1 404	3	30	0	0	0
<b>Fejér</b>	15	111	2	145	1	168	0	0	0	0	0
<b>Győr</b>	23	120	5	666	4	700	0	0	0	0	0
<b>Hajdú</b>	9	110	9	550	22	1 813	20	201	0	0	0
<b>Heves</b>	2	20	11	1 440	12	1 796	1	4	0	0	0
<b>Komárom</b>	1	20	11	677	23	2 129	0	0	0	0	0
<b>Nógrád</b>	23	349	6	580	2	144	12	144	1	0	0
<b>Pest</b>	22	171	105	15 154	75	10 541	31	310	0	0	0
<b>Somogy</b>	5	60	10	1 138	23	7 467	29	322	0	0	0
<b>Szabolcs</b>	10	227	6	416	25	2 543	3	36	0	0	1
<b>Jász</b>	2	15	29	2 877	34	3 925	26	259	0	0	0
<b>Tolna</b>	0	0	12	1 130	10	1 152	2	24	0	0	1
<b>Vas</b>	1	10	13	1 960	3	297	6	59	0	0	0
<b>Veszprém</b>	5	50	32	2 597	32	3 480	2	12	0	0	0
<b>Zala</b>	1	8	14	1 140	21	2 198	9	62	0	0	0
<b>ORFK</b>	0	0	0	0	0	0	0	0	0	0	0
<b>Összesen:</b>	<b>154</b>	<b>1 649</b>	<b>537</b>	<b>57 100</b>	<b>566</b>	<b>71 351</b>	<b>204</b>	<b>2 004</b>	<b>1</b>	<b>1</b>	<b>4</b>

### Szabálysértési elzárással is büntethető szabálysértések, indított ügyek száma

	2016. V.	2017. V.	Változás	Dinamika	Országos %-a	2015. I-V.	2016. I-V.	2017. I-V.	Változás	Dinamika	Országos %-a
<b>BRFK</b>	1 317	1 385	68	5,16%	22,67%	6 886	6 446	5 833	-613	-9,51%	20,79%
<b>Baranya</b>	245	222	-23	-9,39%	3,63%	1 241	1 164	1 153	-11	-0,95%	4,11%
<b>Bács</b>	293	274	-19	-6,48%	4,48%	1 295	1 527	1 318	-209	-13,69%	4,70%
<b>Békés</b>	242	271	29	11,98%	4,44%	1 328	1 204	1 105	-99	-8,22%	3,94%
<b>Borsod</b>	604	575	-29	-4,80%	9,41%	3 296	3 115	2 916	-199	-6,39%	10,39%
<b>Csongrád</b>	247	182	-65	-26,32%	2,98%	1 148	1 054	859	-195	-18,50%	3,06%
<b>Fejér</b>	208	192	-16	-7,69%	3,14%	1 060	1 013	944	-69	-6,81%	3,36%
<b>Győr</b>	161	225	64	39,75%	3,68%	1 042	914	934	20	2,19%	3,33%
<b>Hajdú</b>	250	211	-39	-15,60%	3,45%	1 587	1 279	1 155	-124	-9,70%	4,12%
<b>Heves</b>	270	242	-28	-10,37%	3,96%	1 293	1 252	1 104	-148	-11,82%	3,93%
<b>Komárom</b>	173	128	-45	-26,01%	2,09%	788	819	646	-173	-21,12%	2,30%
<b>Nógrád</b>	121	125	4	3,31%	2,05%	771	580	552	-28	-4,83%	1,97%
<b>Pest</b>	558	550	-8	-1,43%	9,00%	2 313	2 400	2 378	-22	-0,92%	8,48%
<b>Somogy</b>	249	236	-13	-5,22%	3,86%	1 072	1 067	1 030	-37	-3,47%	3,67%
<b>Szabolcs</b>	372	425	53	14,25%	6,96%	2 278	2 173	1 908	-265	-12,20%	6,80%
<b>Jász</b>	327	280	-47	-14,37%	4,58%	1 777	1 713	1 394	-319	-18,62%	4,97%
<b>Tolna</b>	163	164	1	0,61%	2,68%	867	841	831	-10	-1,19%	2,96%
<b>Vas</b>	114	95	-19	-16,67%	1,55%	568	525	496	-29	-5,52%	1,77%
<b>Veszprém</b>	145	174	29	20,00%	2,85%	943	812	783	-29	-3,57%	2,79%
<b>Zala</b>	167	151	-16	-9,58%	2,47%	784	806	685	-121	-15,01%	2,44%
<b>ORFK</b>	4	3	-1	-25,00%	0,05%	30	31	33	2	6,45%	0,12%
<b>Összesen:</b>	<b>6 230</b>	<b>6 110</b>	<b>-120</b>	<b>-1,93%</b>	<b>100%</b>	<b>32 367</b>	<b>30 735</b>	<b>28 057</b>	<b>-2 678</b>	<b>-8,71%</b>	<b>100%</b>

Szabálysértési elzárással is büntethető szabálysértések, indított ügyek számának iktatás helye szerinti bontása 2017. I-V. közötti időszakban

	Szabálysértési iktatás			Bűnügrről átkerült		
	Összesen	Ismert	Ismeretlen	Összesen	Ismert	Ismeretlen
<b>BRFK</b>	5 629	2 551	3 078	204	57	147
<b>Baranya</b>	958	413	545	195	50	145
<b>Bács</b>	1 155	561	594	163	56	107
<b>Békés</b>	954	313	641	151	54	97
<b>Borsod</b>	2 739	1 056	1 683	177	40	137
<b>Csongrád</b>	762	274	488	97	28	69
<b>Fejér</b>	764	259	505	180	38	142
<b>Győr</b>	884	343	541	50	18	32
<b>Hajdú</b>	1 089	500	589	66	17	49
<b>Heves</b>	930	374	556	174	26	148
<b>Komárom</b>	547	148	399	99	35	64
<b>Nógrád</b>	469	220	249	83	21	62
<b>Pest</b>	2 124	916	1 208	254	66	188
<b>Somogy</b>	967	362	605	63	14	49
<b>Szabolcs</b>	1 710	662	1 048	198	85	113
<b>Jász</b>	1 241	423	818	153	49	104
<b>Tolna</b>	701	311	390	130	27	103
<b>Vas</b>	390	139	251	106	16	90
<b>Veszprém</b>	679	310	369	104	25	79
<b>Zala</b>	566	238	328	119	17	102
<b>ORFK</b>	30	2	28	3	0	3
<b>Összesen:</b>	<b>25 288</b>	<b>10 375</b>	<b>14 913</b>	<b>2 769</b>	<b>739</b>	<b>2 030</b>

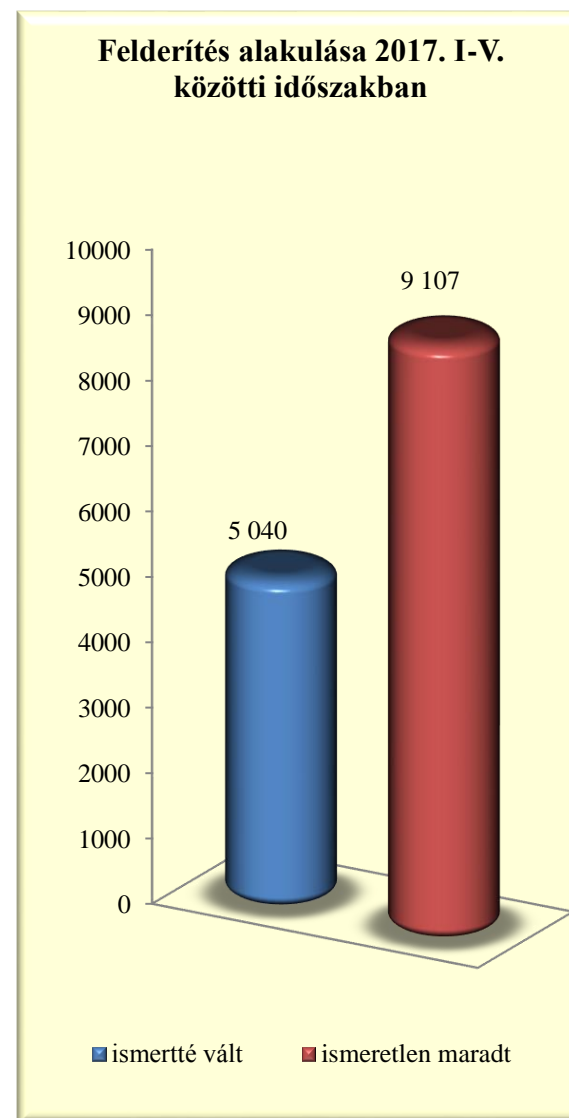


Szabálysértési elzárással is büntethető szabálysértések, befejezett ügyek

	2016. V.	2017. V.	Változás	Dinamika	Országos %-a	2015. I-V.	2016. I-V.	2017. I-V.	Változás	Dinamika	Országos %-a
<b>BRFK</b>	1 321	1 200	-121	-9,16%	19,43%	7 420	6 644	5 656	-988	-14,87%	19,80%
<b>Baranya</b>	249	276	27	10,84%	4,47%	1 223	1 196	1 202	6	0,50%	4,21%
<b>Bács</b>	296	306	10	3,38%	4,95%	1 307	1 588	1 357	-231	-14,55%	4,75%
<b>Békés</b>	227	251	24	10,57%	4,06%	1 342	1 279	1 117	-162	-12,67%	3,91%
<b>Borsod</b>	662	644	-18	-2,72%	10,43%	3 390	3 162	3 014	-148	-4,68%	10,55%
<b>Csongrád</b>	232	204	-28	-12,07%	3,30%	1 113	1 159	873	-286	-24,68%	3,06%
<b>Fejér</b>	136	258	122	89,71%	4,18%	1 199	991	1 122	131	13,22%	3,93%
<b>Győr</b>	192	209	17	8,85%	3,38%	1 056	1 002	870	-132	-13,17%	3,05%
<b>Hajdú</b>	239	227	-12	-5,02%	3,67%	1 617	1 312	1 152	-160	-12,20%	4,03%
<b>Heves</b>	277	242	-35	-12,64%	3,92%	1 276	1 240	1 143	-97	-7,82%	4,00%
<b>Komárom</b>	141	134	-7	-4,96%	2,17%	825	774	675	-99	-12,79%	2,36%
<b>Nógrád</b>	111	131	20	18,02%	2,12%	754	631	570	-61	-9,67%	2,00%
<b>Pest</b>	501	584	83	16,57%	9,45%	2 367	2 495	2 472	-23	-0,92%	8,65%
<b>Somogy</b>	267	264	-3	-1,12%	4,27%	1 176	1 256	1 140	-116	-9,24%	3,99%
<b>Szabolcs</b>	450	338	-112	-24,89%	5,47%	2 304	2 308	1 864	-444	-19,24%	6,52%
<b>Jász</b>	313	289	-24	-7,67%	4,68%	1 699	1 801	1 417	-384	-21,32%	4,96%
<b>Tolna</b>	163	174	11	6,75%	2,82%	935	849	828	-21	-2,47%	2,90%
<b>Vas</b>	88	117	29	32,95%	1,89%	594	522	514	-8	-1,53%	1,80%
<b>Veszprém</b>	175	178	3	1,71%	2,88%	1 008	832	830	-2	-0,24%	2,91%
<b>Zala</b>	153	144	-9	-5,88%	2,33%	851	797	716	-81	-10,16%	2,51%
<b>ORFK</b>	5	7	2	40,00%	0,11%	35	32	39	7	21,88%	0,14%
<b>Összesen:</b>	<b>6 198</b>	<b>6 177</b>	<b>-21</b>	<b>-0,34%</b>	<b>100%</b>	<b>33 491</b>	<b>31 870</b>	<b>28 571</b>	<b>-3 299</b>	<b>-10,35%</b>	<b>100%</b>

## Szabálysértési elzárással is büntethető szabálysértések, felderítési mutató alakulása

	2016. I-V.			2017. I-V.			Változás
	ismertté vált	ismeretlen maradt	felderítési mutató %	ismertté vált	ismeretlen maradt	felderítési mutató %	
<b>BRFK</b>	547	2 264	19,46%	374	2 290	14,04%	-5,42%
<b>Baranya</b>	251	357	41,28%	244	365	40,07%	-1,22%
<b>Bács</b>	346	395	46,69%	269	340	44,17%	-2,52%
<b>Békés</b>	289	352	45,09%	323	354	47,71%	2,62%
<b>Borsod</b>	479	896	34,84%	561	912	38,09%	3,25%
<b>Csongrád</b>	198	428	31,63%	169	314	34,99%	3,36%
<b>Fejér</b>	178	282	38,70%	233	284	45,07%	6,37%
<b>Győr</b>	216	310	41,06%	135	244	35,62%	-5,44%
<b>Hajdú</b>	234	360	39,39%	236	310	43,22%	3,83%
<b>Heves</b>	222	408	35,24%	238	392	37,78%	2,54%
<b>Komárom</b>	208	193	51,87%	216	184	54,00%	2,13%
<b>Nógrád</b>	129	137	48,50%	112	118	48,70%	0,20%
<b>Pest</b>	419	739	36,18%	406	756	34,94%	-1,24%
<b>Somogy</b>	282	361	43,86%	270	353	43,34%	-0,52%
<b>Szabolcs</b>	598	712	45,65%	323	645	33,37%	-12,28%
<b>Jász</b>	401	551	42,12%	259	477	35,19%	-6,93%
<b>Tolna</b>	216	249	46,45%	185	213	46,48%	0,03%
<b>Vas</b>	134	146	47,86%	123	157	43,93%	-3,93%
<b>Veszprém</b>	149	173	46,27%	192	187	50,66%	4,39%
<b>Zala</b>	146	227	39,14%	163	206	44,17%	5,03%
<b>ORFK</b>	9	5	64,29%	9	6	60,00%	-4,29%
<b>Összesen:</b>	<b>5 651</b>	<b>9 545</b>	<b>37,19%</b>	<b>5 040</b>	<b>9 107</b>	<b>35,63%</b>	<b>-1,56%</b>



Szabálysértési elzárással is büntethető szabálysértések miatt előállított, őrizetbe vett személyek száma 2017. I-V. közötti időszakban

	Eljárás alá vontak		Azonnal tettenértek		Előállítottak		Őrizetbe vettek		Őrizet megszüntetése		Feljelentett gyermek
	Összesen	fiatalkorú	Összesen	fiatalkorú	Összesen	fiatalkorú	Összesen	fiatalkorú	Összesen	fiatalkorú	
<b>BRFK</b>	6 242	294	465	9	358	6	257	0	1	0	0
<b>Baranya</b>	873	97	157	25	114	13	107	10	2	0	0
<b>Bács</b>	991	93	203	20	88	0	95	0	2	0	1
<b>Békés</b>	763	61	92	10	44	1	44	1	1	0	0
<b>Borsod</b>	2 617	262	573	63	397	28	396	26	2	0	3
<b>Csongrád</b>	485	45	157	21	47	3	24	1	0	0	0
<b>Fejér</b>	634	52	83	14	59	5	37	0	0	0	0
<b>Győr</b>	603	32	51	0	30	0	36	0	1	0	1
<b>Hajdú</b>	1 066	133	308	48	282	36	229	22	2	0	1
<b>Heves</b>	1 091	100	53	3	40	0	37	0	1	0	0
<b>Komárom</b>	627	45	41	0	26	0	29	0	0	0	0
<b>Nógrád</b>	467	68	90	14	74	10	68	10	6	0	0
<b>Pest</b>	1 922	92	233	3	209	2	209	2	1	0	4
<b>Somogy</b>	786	81	120	9	133	10	113	10	3	2	2
<b>Szabolcs</b>	1 477	143	363	64	338	61	285	51	0	0	2
<b>Jász</b>	893	88	221	34	152	14	98	4	3	0	0
<b>Tolna</b>	580	68	169	15	22	0	22	0	1	0	1
<b>Vas</b>	411	26	26	1	24	0	24	0	0	0	1
<b>Veszprém</b>	627	47	87	6	83	5	85	5	0	0	2
<b>Zala</b>	470	36	63	4	28	1	37	1	0	0	1
<b>ORFK</b>	11	0	3	0	2	0	2	0	0	0	0
<b>Összesen:</b>	<b>23 636</b>	<b>1 863</b>	<b>3 558</b>	<b>363</b>	<b>2 550</b>	<b>195</b>	<b>2 234</b>	<b>143</b>	<b>26</b>	<b>2</b>	<b>19</b>



**Szabálysértési elzárással is büntethető szabálysértések, gyorsított bírósági eljárásban hozott főbb döntések 2017. I-V. közötti időszakban**

	Elzárás		Pénzbírság		Közérdekű munka		Járművezetéstől eltiltás		Elkobzás	Közvetítői eljárásra utalás	Figyelmeztetés
	Fő	Nap	Fő	összeg (ezer Ft)	Fő	Óra	Fő	Hónap			
<b>BRFK</b>	12	200	220	16 395	210	20 535	14	132	1	0	59
<b>Baranya</b>	43	437	149	7 860	136	8 752	0	0	3	9	51
<b>Bács</b>	5	31	189	10 102	187	12 792	20	132	0	1	54
<b>Békés</b>	6	74	75	2 153	92	4 054	9	92	0	2	47
<b>Borsod</b>	50	437	345	15 267	350	20 303	17	185	10	3	197
<b>Csongrád</b>	3	23	21	1 200	26	2 168	3	30	0	2	22
<b>Fejér</b>	33	191	10	285	9	336	0	0	0	6	3
<b>Győr</b>	29	147	13	1 013	10	1 048	0	0	0	0	3
<b>Hajdú</b>	18	326	102	3 936	101	5 841	20	201	10	7	172
<b>Heves</b>	2	20	72	3 668	64	3 693	1	4	4	11	35
<b>Komárom</b>	1	20	39	1 773	56	3 814	0	0	0	4	39
<b>Nógrád</b>	55	536	21	1 065	13	522	12	144	5	0	18
<b>Pest</b>	33	252	167	18 228	130	13 616	31	310	2	2	63
<b>Somogy</b>	5	60	88	3 328	107	11 515	29	322	1	0	70
<b>Szabolcs</b>	21	410	186	4 414	238	11 341	3	36	33	10	126
<b>Jász</b>	4	35	79	4 702	72	5 994	26	259	5	0	39
<b>Tolna</b>	1	2	77	3 665	82	4 893	2	24	0	2	70
<b>Vas</b>	1	10	16	2 050	6	458	6	59	0	1	2
<b>Veszprém</b>	16	139	96	4 762	96	6 692	2	12	0	1	37
<b>Zala</b>	3	21	65	3 085	74	4 828	9	62	1	1	38
<b>ORFK</b>	0	0	0	0	0	0	0	0	0	1	2
<b>Összesen:</b>	<b>341</b>	<b>3 371</b>	<b>2 030</b>	<b>108 953</b>	<b>2 059</b>	<b>143 195</b>	<b>204</b>	<b>2 004</b>	<b>75</b>	<b>63</b>	<b>1 147</b>