



**Országos Rendőr-főkapitányság**

**Rendészeti Főigazgatóság**

## **Szabálysértési előkészítő eljárások**

**2017. január 01. - 2017. június 30. közötti időszak statisztikai kimutatása**

A dinamikus működésű Netsaru és Oracle Business Intelligence rendszer adattartalma alapján

**Tulajdon elleni szabálysértés**

**Magánlaksértés**

**Önkényes beköltözés**

**Rendzavarás**

**Garázdaság**

**Tiltott prostitúció**

**Valótlan bejelentés**

**Járművezetés az eltiltás hatálya alatt**

**Egyéb kategória**

*Távoltartó határozat szabályainak megszegése*

*Közbiztonsági tevékenység jogosulatlan végzése*

*Veszélyes fenyegetés*

*Felosztatott egyesület tevékenységében való részvétel*

*Jogosulatlan vadászat*

*Hivatalos személy általi hamis stat.adatszolgáltatás*

*Tulajdonosi hozzájárulás nélküli építés*

*Közérdekű üzem működésének megzavarása*

*Korlátozott robbanóanyag-prekúzor tev. eltiltás alatt*

*Kötelező tartózkodás szabályainak megszegése*

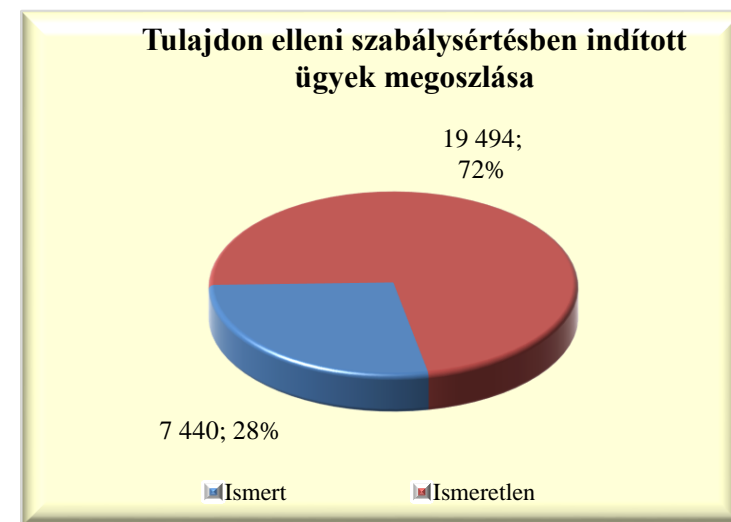
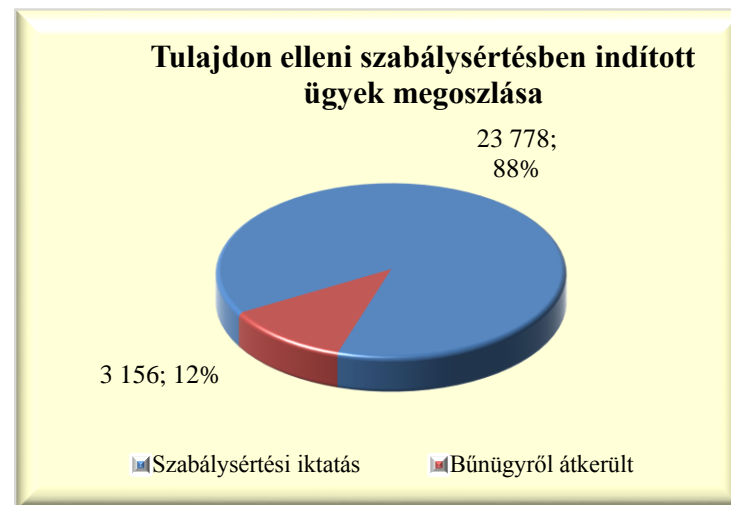
**Szabálysértési elzárással is büntethető szabálysértések összesen**

177.§. Tulajdon elleni szabálysértés, indított ügyek száma

|                  | 2016.<br>VI. | 2017.<br>VI. | Változás    | Dinamika       | Országos<br>%-a | 2015.<br>I-VI. | 2016.<br>I-VI. | 2017.<br>I-VI. | Változás      | Dinamika       | Országos<br>%-a |
|------------------|--------------|--------------|-------------|----------------|-----------------|----------------|----------------|----------------|---------------|----------------|-----------------|
| <b>BRFK</b>      | 996          | 947          | -49         | -4,92%         | 21,97%          | 7 045          | 6 471          | 5 586          | -885          | -13,68%        | 20,74%          |
| <b>Baranya</b>   | 232          | 176          | -56         | -24,14%        | 4,08%           | 1 275          | 1 232          | 1 103          | -129          | -10,47%        | 4,10%           |
| <b>Bács</b>      | 213          | 176          | -37         | -17,37%        | 4,08%           | 1 203          | 1 383          | 1 190          | -193          | -13,96%        | 4,42%           |
| <b>Békés</b>     | 182          | 133          | -49         | -26,92%        | 3,09%           | 1 222          | 1 076          | 1 025          | -51           | -4,74%         | 3,81%           |
| <b>Borsod</b>    | 446          | 418          | -28         | -6,28%         | 9,70%           | 3 180          | 2 975          | 2 814          | -161          | -5,41%         | 10,45%          |
| <b>Csongrád</b>  | 157          | 133          | -24         | -15,29%        | 3,09%           | 1 143          | 1 002          | 842            | -160          | -15,97%        | 3,13%           |
| <b>Fejér</b>     | 147          | 114          | -33         | -22,45%        | 2,64%           | 1 085          | 1 002          | 905            | -97           | -9,68%         | 3,36%           |
| <b>Győr</b>      | 141          | 125          | -16         | -11,35%        | 2,90%           | 989            | 922            | 882            | -40           | -4,34%         | 3,27%           |
| <b>Hajdú</b>     | 193          | 202          | 9           | 4,66%          | 4,69%           | 1 510          | 1 254          | 1 100          | -154          | -12,28%        | 4,08%           |
| <b>Heves</b>     | 228          | 191          | -37         | -16,23%        | 4,43%           | 1 245          | 1 276          | 1 140          | -136          | -10,66%        | 4,23%           |
| <b>Komárom</b>   | 130          | 119          | -11         | -8,46%         | 2,76%           | 796            | 789            | 666            | -123          | -15,59%        | 2,47%           |
| <b>Nógrád</b>    | 94           | 80           | -14         | -14,89%        | 1,86%           | 735            | 585            | 530            | -55           | -9,40%         | 1,97%           |
| <b>Pest</b>      | 393          | 309          | -84         | -21,37%        | 7,17%           | 2 290          | 2 227          | 2 110          | -117          | -5,25%         | 7,83%           |
| <b>Somogy</b>    | 179          | 191          | 12          | 6,70%          | 4,43%           | 1 021          | 1 045          | 1 067          | 22            | 2,11%          | 3,96%           |
| <b>Szabolcs</b>  | 331          | 282          | -49         | -14,80%        | 6,54%           | 2 181          | 2 136          | 1 857          | -279          | -13,06%        | 6,89%           |
| <b>Jász</b>      | 286          | 220          | -66         | -23,08%        | 5,10%           | 1 692          | 1 680          | 1 369          | -311          | -18,51%        | 5,08%           |
| <b>Tolna</b>     | 150          | 135          | -15         | -10,00%        | 3,13%           | 939            | 855            | 832            | -23           | -2,69%         | 3,09%           |
| <b>Vas</b>       | 112          | 92           | -20         | -17,86%        | 2,13%           | 503            | 508            | 498            | -10           | -1,97%         | 1,85%           |
| <b>Veszprém</b>  | 138          | 120          | -18         | -13,04%        | 2,78%           | 901            | 765            | 726            | -39           | -5,10%         | 2,70%           |
| <b>Zala</b>      | 132          | 138          | 6           | 4,55%          | 3,20%           | 728            | 729            | 649            | -80           | -10,97%        | 2,41%           |
| <b>ORFK</b>      | 3            | 10           | 7           | 233,33%        | 0,23%           | 32             | 32             | 43             | 11            | 34,38%         | 0,16%           |
| <b>Összesen:</b> | <b>4 883</b> | <b>4 311</b> | <b>-572</b> | <b>-11,71%</b> | <b>100%</b>     | <b>31 715</b>  | <b>29 944</b>  | <b>26 934</b>  | <b>-3 010</b> | <b>-10,05%</b> | <b>100%</b>     |

177.§. Tulajdon elleni szabálysértés, indított ügyek számának iktatás helye szerinti bontása 2017. I-VI. közötti időszakban

|                  | Szabálysértési iktatás |              |               | Bűnügrről átkerült |            |              |
|------------------|------------------------|--------------|---------------|--------------------|------------|--------------|
|                  | Összesen               | Ismert       | Ismeretlen    | Összesen           | Ismert     | Ismeretlen   |
| <b>BRFK</b>      | 5 341                  | 1 679        | 3 662         | 245                | 66         | 179          |
| <b>Baranya</b>   | 890                    | 287          | 603           | 213                | 47         | 166          |
| <b>Bács</b>      | 1 004                  | 331          | 673           | 186                | 51         | 135          |
| <b>Békés</b>     | 857                    | 149          | 708           | 168                | 53         | 115          |
| <b>Borsod</b>    | 2 613                  | 718          | 1 895         | 201                | 35         | 166          |
| <b>Csongrád</b>  | 730                    | 164          | 566           | 112                | 32         | 80           |
| <b>Fejér</b>     | 714                    | 174          | 540           | 191                | 42         | 149          |
| <b>Győr</b>      | 828                    | 205          | 623           | 54                 | 19         | 35           |
| <b>Hajdú</b>     | 1 028                  | 346          | 682           | 72                 | 19         | 53           |
| <b>Heves</b>     | 937                    | 293          | 644           | 203                | 29         | 174          |
| <b>Komárom</b>   | 542                    | 88           | 454           | 124                | 39         | 85           |
| <b>Nógrád</b>    | 439                    | 158          | 281           | 91                 | 19         | 72           |
| <b>Pest</b>      | 1 824                  | 477          | 1 347         | 286                | 52         | 234          |
| <b>Somogy</b>    | 991                    | 271          | 720           | 76                 | 13         | 63           |
| <b>Szabolcs</b>  | 1 631                  | 495          | 1 136         | 226                | 89         | 137          |
| <b>Jász</b>      | 1 189                  | 252          | 937           | 180                | 51         | 129          |
| <b>Tolna</b>     | 698                    | 238          | 460           | 134                | 24         | 110          |
| <b>Vas</b>       | 373                    | 87           | 286           | 125                | 16         | 109          |
| <b>Veszprém</b>  | 608                    | 179          | 429           | 118                | 26         | 92           |
| <b>Zala</b>      | 501                    | 107          | 394           | 148                | 18         | 130          |
| <b>ORFK</b>      | 40                     | 2            | 38            | 3                  | 0          | 3            |
| <b>Összesen:</b> | <b>23 778</b>          | <b>6 700</b> | <b>17 078</b> | <b>3 156</b>       | <b>740</b> | <b>2 416</b> |

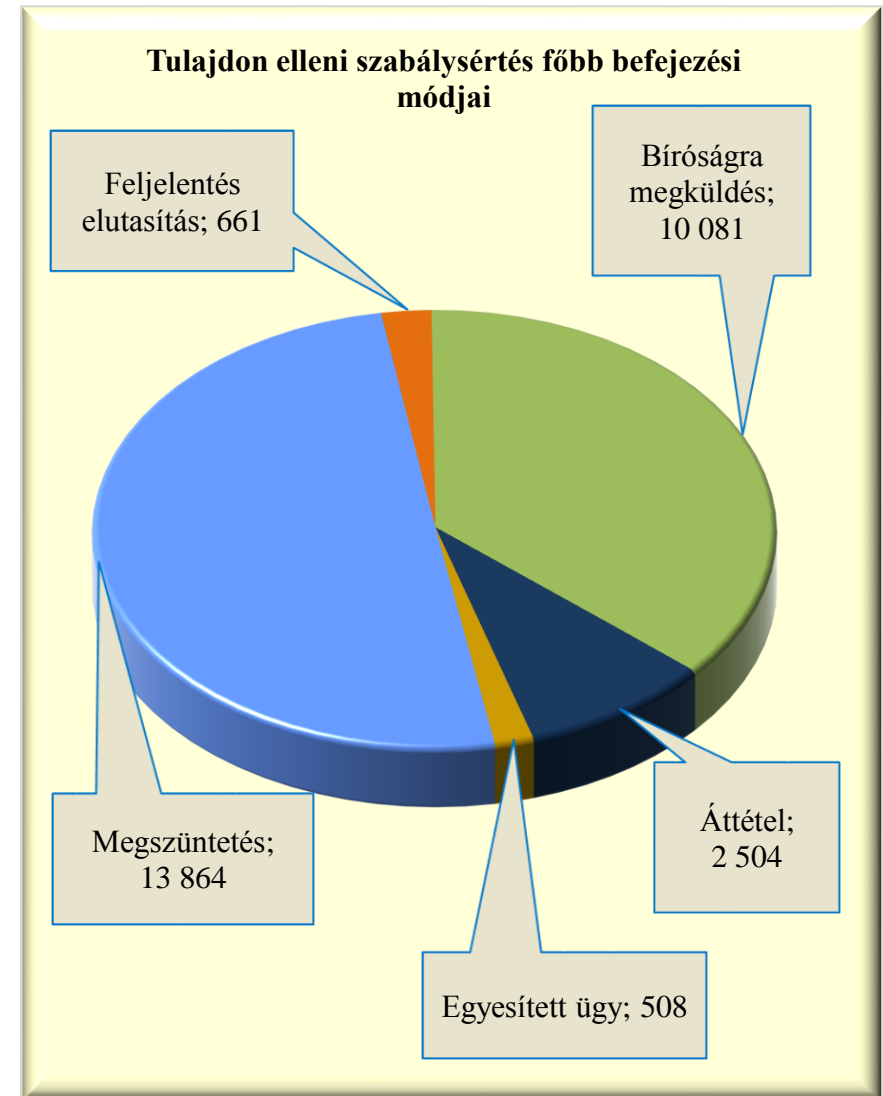


177.§. Tulajdon elleni szabálysértés, befejezett ügyek

|                  | 2016.<br>VI. | 2017.<br>VI. | Változás    | Dinamika       | Országos<br>%-a | 2015.<br>I-VI. | 2016.<br>I-VI. | 2017.<br>I-VI. | Változás      | Dinamika       | Országos<br>%-a |
|------------------|--------------|--------------|-------------|----------------|-----------------|----------------|----------------|----------------|---------------|----------------|-----------------|
| <b>BRFK</b>      | 1 012        | 874          | -138        | -13,64%        | 20,09%          | 7 576          | 6 635          | 5 475          | -1 160        | -17,48%        | 19,82%          |
| <b>Baranya</b>   | 205          | 180          | -25         | -12,20%        | 4,14%           | 1 279          | 1 242          | 1 171          | -71           | -5,72%         | 4,24%           |
| <b>Bács</b>      | 250          | 190          | -60         | -24,00%        | 4,37%           | 1 216          | 1 461          | 1 241          | -220          | -15,06%        | 4,49%           |
| <b>Békés</b>     | 189          | 182          | -7          | -3,70%         | 4,18%           | 1 225          | 1 138          | 1 086          | -52           | -4,57%         | 3,93%           |
| <b>Borsod</b>    | 462          | 417          | -45         | -9,74%         | 9,59%           | 3 276          | 3 010          | 2 874          | -136          | -4,52%         | 10,41%          |
| <b>Csongrád</b>  | 183          | 126          | -57         | -31,15%        | 2,90%           | 1 151          | 1 121          | 851            | -270          | -24,09%        | 3,08%           |
| <b>Fejér</b>     | 156          | 124          | -32         | -20,51%        | 2,85%           | 1 134          | 994            | 1 064          | 70            | 7,04%          | 3,85%           |
| <b>Győr</b>      | 148          | 153          | 5           | 3,38%          | 3,52%           | 1 002          | 985            | 858            | -127          | -12,89%        | 3,11%           |
| <b>Hajdú</b>     | 228          | 165          | -63         | -27,63%        | 3,79%           | 1 614          | 1 312          | 1 080          | -232          | -17,68%        | 3,91%           |
| <b>Heves</b>     | 182          | 219          | 37          | 20,33%         | 5,03%           | 1 323          | 1 224          | 1 211          | -13           | -1,06%         | 4,38%           |
| <b>Komárom</b>   | 125          | 132          | 7           | 5,60%          | 3,03%           | 860            | 735            | 696            | -39           | -5,31%         | 2,52%           |
| <b>Nógrád</b>    | 107          | 68           | -39         | -36,45%        | 1,56%           | 748            | 631            | 534            | -97           | -15,37%        | 1,93%           |
| <b>Pest</b>      | 366          | 329          | -37         | -10,11%        | 7,56%           | 2 367          | 2 310          | 2 243          | -67           | -2,90%         | 8,12%           |
| <b>Somogy</b>    | 200          | 172          | -28         | -14,00%        | 3,95%           | 1 119          | 1 229          | 1 151          | -78           | -6,35%         | 4,17%           |
| <b>Szabolcs</b>  | 364          | 336          | -28         | -7,69%         | 7,72%           | 2 195          | 2 277          | 1 873          | -404          | -17,74%        | 6,78%           |
| <b>Jász</b>      | 272          | 201          | -71         | -26,10%        | 4,62%           | 1 639          | 1 745          | 1 380          | -365          | -20,92%        | 5,00%           |
| <b>Tolna</b>     | 188          | 139          | -49         | -26,06%        | 3,20%           | 979            | 907            | 853            | -54           | -5,95%         | 3,09%           |
| <b>Vas</b>       | 96           | 92           | -4          | -4,17%         | 2,11%           | 547            | 492            | 516            | 24            | 4,88%          | 1,87%           |
| <b>Veszprém</b>  | 118          | 122          | 4           | 3,39%          | 2,80%           | 948            | 760            | 765            | 5             | 0,66%          | 2,77%           |
| <b>Zala</b>      | 115          | 124          | 9           | 7,83%          | 2,85%           | 785            | 711            | 654            | -57           | -8,02%         | 2,37%           |
| <b>ORFK</b>      | 4            | 5            | 1           | 25,00%         | 0,11%           | 40             | 34             | 42             | 8             | 23,53%         | 0,15%           |
| <b>Összesen:</b> | <b>4 970</b> | <b>4 350</b> | <b>-620</b> | <b>-12,47%</b> | <b>100%</b>     | <b>33 023</b>  | <b>30 953</b>  | <b>27 618</b>  | <b>-3 335</b> | <b>-10,77%</b> | <b>100%</b>     |

177.§. Tulajdon elleni szabálysértés, főbb befejezési módok megoszlása a 2017. I-VI. közötti időszakban

|                  | Megszüntetés  | Feljelentés elutasítás | Bíróságra megküldés | Áttétel      | Egyesített ügy |
|------------------|---------------|------------------------|---------------------|--------------|----------------|
| <b>BRFK</b>      | 3 312         | 59                     | 1 421               | 453          | 230            |
| <b>Baranya</b>   | 553           | 20                     | 513                 | 83           | 2              |
| <b>Bács</b>      | 512           | 41                     | 509                 | 155          | 24             |
| <b>Békés</b>     | 525           | 43                     | 390                 | 122          | 6              |
| <b>Borsod</b>    | 1 457         | 41                     | 1 183               | 153          | 40             |
| <b>Csongrád</b>  | 476           | 20                     | 245                 | 99           | 11             |
| <b>Fejér</b>     | 536           | 12                     | 402                 | 97           | 17             |
| <b>Győr</b>      | 408           | 35                     | 234                 | 169          | 12             |
| <b>Hajdú</b>     | 470           | 44                     | 456                 | 98           | 12             |
| <b>Heves</b>     | 585           | 12                     | 477                 | 112          | 25             |
| <b>Komárom</b>   | 289           | 13                     | 291                 | 91           | 12             |
| <b>Nógrád</b>    | 220           | 11                     | 217                 | 74           | 12             |
| <b>Pest</b>      | 1 071         | 30                     | 862                 | 257          | 23             |
| <b>Somogy</b>    | 564           | 33                     | 475                 | 68           | 11             |
| <b>Szabolcs</b>  | 917           | 77                     | 777                 | 98           | 4              |
| <b>Jász</b>      | 725           | 29                     | 488                 | 125          | 13             |
| <b>Tolna</b>     | 363           | 28                     | 389                 | 51           | 22             |
| <b>Vas</b>       | 232           | 24                     | 177                 | 71           | 12             |
| <b>Veszprém</b>  | 335           | 8                      | 332                 | 82           | 8              |
| <b>Zala</b>      | 285           | 81                     | 232                 | 44           | 12             |
| <b>ORFK</b>      | 29            | 0                      | 11                  | 2            | 0              |
| <b>Összesen:</b> | <b>13 864</b> | <b>661</b>             | <b>10 081</b>       | <b>2 504</b> | <b>508</b>     |



177.§. Tulajdon elleni szabálysértés, gyorsított bírósági eljárásra megküldött ügyek száma 2017. I-VI. közötti időszakban

|                  | 2016.<br>VI. | 2017.<br>VI. | Változás   | Dinamika       | Országos<br>%-a | 2015.<br>I-VI. | 2016.<br>I-VI. | 2017.<br>I-VI. | Változás    | Dinamika       | Országos<br>%-a |
|------------------|--------------|--------------|------------|----------------|-----------------|----------------|----------------|----------------|-------------|----------------|-----------------|
| <b>BRFK</b>      | 10           | 7            | -3         | -30,00%        | 6,67%           | 125            | 70             | 60             | -10         | -14,29%        | 6,16%           |
| <b>Baranya</b>   | 14           | 10           | -4         | -28,57%        | 9,52%           | 72             | 94             | 59             | -35         | -37,23%        | 6,06%           |
| <b>Bács</b>      | 11           | 1            | -10        | -90,91%        | 0,95%           | 21             | 55             | 34             | -21         | -38,18%        | 3,49%           |
| <b>Békés</b>     | 5            | 8            | 3          | 60,00%         | 7,62%           | 58             | 54             | 32             | -22         | -40,74%        | 3,29%           |
| <b>Borsod</b>    | 16           | 16           | 0          |                | 15,24%          | 207            | 175            | 161            | -14         | -8,00%         | 16,53%          |
| <b>Csongrád</b>  | 1            | 3            | 2          | 200,00%        | 2,86%           | 5              | 17             | 19             | 2           | 11,76%         | 1,95%           |
| <b>Fejér</b>     | 3            | 2            | -1         | -33,33%        | 1,90%           | 29             | 23             | 17             | -6          | -26,09%        | 1,75%           |
| <b>Győr</b>      | 0            | 0            | 0          |                | 0,00%           | 15             | 7              | 7              | 0           |                | 0,72%           |
| <b>Hajdú</b>     | 15           | 9            | -6         | -40,00%        | 8,57%           | 144            | 104            | 113            | 9           | 8,65%          | 11,60%          |
| <b>Heves</b>     | 3            | 0            | -3         | -100,00%       | 0,00%           | 28             | 34             | 23             | -11         | -32,35%        | 2,36%           |
| <b>Komárom</b>   | 0            | 2            | 2          |                | 1,90%           | 17             | 17             | 10             | -7          | -41,18%        | 1,03%           |
| <b>Nógrád</b>    | 3            | 1            | -2         | -66,67%        | 0,95%           | 32             | 33             | 32             | -1          | -3,03%         | 3,29%           |
| <b>Pest</b>      | 4            | 0            | -4         | -100,00%       | 0,00%           | 78             | 62             | 56             | -6          | -9,68%         | 5,75%           |
| <b>Somogy</b>    | 7            | 14           | 7          | 100,00%        | 13,33%          | 45             | 70             | 60             | -10         | -14,29%        | 6,16%           |
| <b>Szabolcs</b>  | 23           | 18           | -5         | -21,74%        | 17,14%          | 187            | 202            | 173            | -29         | -14,36%        | 17,76%          |
| <b>Jász</b>      | 3            | 3            | 0          |                | 2,86%           | 39             | 80             | 33             | -47         | -58,75%        | 3,39%           |
| <b>Tolna</b>     | 1            | 3            | 2          | 200,00%        | 2,86%           | 20             | 11             | 13             | 2           | 18,18%         | 1,33%           |
| <b>Vas</b>       | 3            | 1            | -2         | -66,67%        | 0,95%           | 24             | 13             | 7              | -6          | -46,15%        | 0,72%           |
| <b>Veszprém</b>  | 2            | 7            | 5          | 250,00%        | 6,67%           | 48             | 19             | 47             | 28          | 147,37%        | 4,83%           |
| <b>Zala</b>      | 2            | 0            | -2         | -100,00%       | 0,00%           | 16             | 20             | 16             | -4          | -20,00%        | 1,64%           |
| <b>ORFK</b>      | 0            | 0            | 0          |                | 0,00%           | 4              | 0              | 2              | 2           |                | 0,21%           |
| <b>Összesen:</b> | <b>126</b>   | <b>105</b>   | <b>-21</b> | <b>-16,67%</b> | <b>100%</b>     | <b>1 214</b>   | <b>1 160</b>   | <b>974</b>     | <b>-186</b> | <b>-16,03%</b> | <b>100%</b>     |

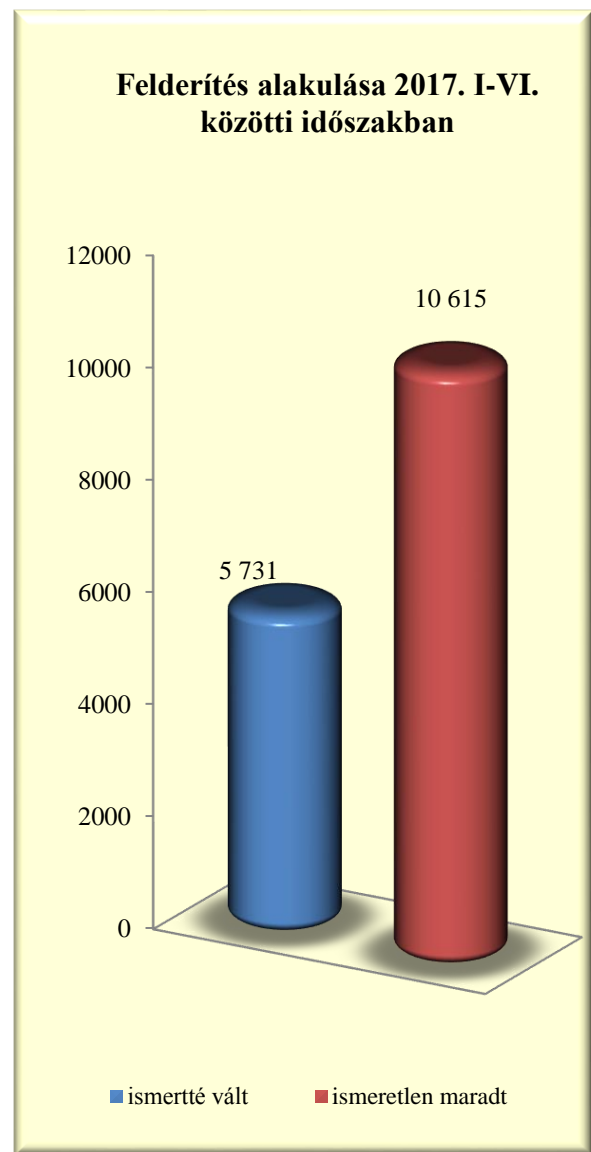
177.§. Tulajdon elleni szabálysértés, főbb megszüntetések számának megoszlása a 2017. I-VI. közötti időszakban

|                  | Összesen      | Ismeretlen    | Szabálysértés hiánya | Elutastásának lett volna helye | Bizonyíték hiánya | Elévülés   | Büntethetőséget kizáró ok | Egyéb eljárásban már elbírálták | Eljárás alá vont meghalt | Magánind. illeték nem fizetése | Közvetítői eljárás eredményes |
|------------------|---------------|---------------|----------------------|--------------------------------|-------------------|------------|---------------------------|---------------------------------|--------------------------|--------------------------------|-------------------------------|
| <b>BRFK</b>      | <b>3 312</b>  | 2 610         | 264                  | 6                              | 89                | 143        | 36                        | 121                             | 11                       | 3                              | 12                            |
| <b>Baranya</b>   | <b>553</b>    | 421           | 58                   | 1                              | 10                | 12         | 3                         | 2                               | 3                        | 11                             | 28                            |
| <b>Bács</b>      | <b>512</b>    | 366           | 80                   | 5                              | 16                | 4          | 18                        | 8                               | 2                        | 2                              | 11                            |
| <b>Békés</b>     | <b>525</b>    | 409           | 83                   | 0                              | 5                 | 5          | 9                         | 3                               | 0                        | 5                              | 6                             |
| <b>Borsod</b>    | <b>1 457</b>  | 1 015         | 258                  | 3                              | 41                | 20         | 49                        | 32                              | 5                        | 23                             | 6                             |
| <b>Csongrád</b>  | <b>476</b>    | 353           | 80                   | 0                              | 12                | 13         | 8                         | 4                               | 0                        | 3                              | 3                             |
| <b>Fejér</b>     | <b>536</b>    | 310           | 115                  | 1                              | 24                | 60         | 13                        | 8                               | 1                        | 2                              | 1                             |
| <b>Győr</b>      | <b>408</b>    | 288           | 41                   | 5                              | 20                | 35         | 2                         | 8                               | 2                        | 2                              | 5                             |
| <b>Hajdú</b>     | <b>470</b>    | 364           | 47                   | 10                             | 11                | 8          | 12                        | 0                               | 0                        | 4                              | 10                            |
| <b>Heves</b>     | <b>585</b>    | 468           | 64                   | 1                              | 20                | 4          | 16                        | 2                               | 2                        | 4                              | 1                             |
| <b>Komárom</b>   | <b>289</b>    | 205           | 34                   | 2                              | 15                | 6          | 8                         | 4                               | 0                        | 1                              | 13                            |
| <b>Nógrád</b>    | <b>220</b>    | 131           | 34                   | 0                              | 6                 | 8          | 11                        | 5                               | 1                        | 14                             | 10                            |
| <b>Pest</b>      | <b>1 071</b>  | 851           | 119                  | 0                              | 16                | 34         | 28                        | 6                               | 3                        | 7                              | 4                             |
| <b>Somogy</b>    | <b>564</b>    | 409           | 68                   | 9                              | 31                | 25         | 8                         | 9                               | 0                        | 3                              | 1                             |
| <b>Szabolcs</b>  | <b>917</b>    | 723           | 115                  | 6                              | 4                 | 13         | 30                        | 9                               | 0                        | 13                             | 1                             |
| <b>Jász</b>      | <b>725</b>    | 554           | 51                   | 11                             | 19                | 41         | 16                        | 13                              | 1                        | 9                              | 9                             |
| <b>Tolna</b>     | <b>363</b>    | 259           | 59                   | 0                              | 18                | 1          | 3                         | 2                               | 2                        | 11                             | 8                             |
| <b>Vas</b>       | <b>232</b>    | 177           | 38                   | 2                              | 7                 | 1          | 1                         | 4                               | 0                        | 0                              | 2                             |
| <b>Veszprém</b>  | <b>335</b>    | 224           | 82                   | 2                              | 2                 | 7          | 8                         | 2                               | 1                        | 2                              | 3                             |
| <b>Zala</b>      | <b>285</b>    | 230           | 24                   | 10                             | 5                 | 5          | 3                         | 1                               | 1                        | 2                              | 0                             |
| <b>ORFK</b>      | <b>29</b>     | 7             | 20                   | 0                              | 0                 | 1          | 0                         | 1                               | 0                        | 0                              | 0                             |
| <b>Összesen:</b> | <b>13 864</b> | <b>10 374</b> | <b>1 734</b>         | <b>74</b>                      | <b>371</b>        | <b>446</b> | <b>282</b>                | <b>244</b>                      | <b>35</b>                | <b>121</b>                     | <b>134</b>                    |

[Tartalomjegyzék](#)

177.§. Tulajdon elleni szabálysértés, felderítési mutató alakulása

|                  | 2016. I-VI.   |                   |                      | 2017. I-VI.   |                   |                      | Változás      |
|------------------|---------------|-------------------|----------------------|---------------|-------------------|----------------------|---------------|
|                  | ismertté vált | ismeretlen maradt | felderítési mutató % | ismertté vált | ismeretlen maradt | felderítési mutató % |               |
| <b>BRFK</b>      | 626           | 2 682             | 18,92%               | 459           | 2 707             | 14,50%               | -4,43%        |
| <b>Baranya</b>   | 276           | 431               | 39,04%               | 258           | 431               | 37,45%               | -1,59%        |
| <b>Bács</b>      | 396           | 477               | 45,36%               | 310           | 378               | 45,06%               | -0,30%        |
| <b>Békés</b>     | 345           | 421               | 45,04%               | 379           | 412               | 47,91%               | 2,87%         |
| <b>Borsod</b>    | 523           | 1 020             | 33,90%               | 622           | 1 034             | 37,56%               | 3,67%         |
| <b>Csongrád</b>  | 245           | 487               | 33,47%               | 196           | 368               | 34,75%               | 1,28%         |
| <b>Fejér</b>     | 200           | 330               | 37,74%               | 241           | 324               | 42,65%               | 4,92%         |
| <b>Győr</b>      | 225           | 369               | 37,88%               | 162           | 297               | 35,29%               | -2,58%        |
| <b>Hajdú</b>     | 261           | 431               | 37,72%               | 250           | 365               | 40,65%               | 2,93%         |
| <b>Heves</b>     | 239           | 472               | 33,61%               | 279           | 462               | 37,65%               | 4,04%         |
| <b>Komárom</b>   | 231           | 228               | 50,33%               | 244           | 220               | 52,59%               | 2,26%         |
| <b>Nógrád</b>    | 150           | 171               | 46,73%               | 119           | 131               | 47,60%               | 0,87%         |
| <b>Pest</b>      | 491           | 851               | 36,59%               | 490           | 875               | 35,90%               | -0,69%        |
| <b>Somogy</b>    | 310           | 430               | 41,89%               | 309           | 415               | 42,68%               | 0,79%         |
| <b>Szabolcs</b>  | 627           | 805               | 43,78%               | 368           | 732               | 33,45%               | -10,33%       |
| <b>Jász</b>      | 452           | 627               | 41,89%               | 302           | 552               | 35,36%               | -6,53%        |
| <b>Tolna</b>     | 271           | 313               | 46,40%               | 209           | 264               | 44,19%               | -2,22%        |
| <b>Vas</b>       | 136           | 180               | 43,04%               | 140           | 182               | 43,48%               | 0,44%         |
| <b>Veszprém</b>  | 170           | 209               | 44,85%               | 207           | 227               | 47,70%               | 2,84%         |
| <b>Zala</b>      | 157           | 260               | 37,65%               | 178           | 232               | 43,41%               | 5,76%         |
| <b>ORFK</b>      | 9             | 6                 | 60,00%               | 9             | 7                 | 56,25%               | -3,75%        |
| <b>Összesen:</b> | <b>6 340</b>  | <b>11 200</b>     | <b>36,15%</b>        | <b>5 731</b>  | <b>10 615</b>     | <b>35,06%</b>        | <b>-1,09%</b> |





177.§. Tulajdon elleni szabálysértés, eljárás alá vont személyek száma

|                  | 2016.<br>VI. | 2017.<br>VI. | Változás    | Dinamika       | Országos<br>%-a | 2015.<br>I-VI. | 2016.<br>I-VI. | 2017.<br>I-VI. | Változás      | Dinamika      | Országos<br>%-a |
|------------------|--------------|--------------|-------------|----------------|-----------------|----------------|----------------|----------------|---------------|---------------|-----------------|
| <b>BRFK</b>      | 1 105        | 869          | -236        | -21,36%        | 33,30%          | 7 905          | 7 500          | 5 916          | -1 584        | -21,12%       | 27,60%          |
| <b>Baranya</b>   | 109          | 101          | -8          | -7,34%         | 3,87%           | 805            | 752            | 774            | 22            | 2,93%         | 3,61%           |
| <b>Bács</b>      | 91           | 55           | -36         | -39,56%        | 2,11%           | 685            | 810            | 819            | 9             | 1,11%         | 3,82%           |
| <b>Békés</b>     | 50           | 55           | 5           | 10,00%         | 2,11%           | 606            | 529            | 621            | 92            | 17,39%        | 2,90%           |
| <b>Borsod</b>    | 260          | 251          | -9          | -3,46%         | 9,62%           | 2 696          | 2 432          | 2 395          | -37           | -1,52%        | 11,17%          |
| <b>Csongrád</b>  | 66           | 53           | -13         | -19,70%        | 2,03%           | 555            | 464            | 410            | -54           | -11,64%       | 1,91%           |
| <b>Fejér</b>     | 53           | 50           | -3          | -5,66%         | 1,92%           | 673            | 566            | 557            | -9            | -1,59%        | 2,60%           |
| <b>Győr</b>      | 39           | 40           | 1           | 2,56%          | 1,53%           | 451            | 408            | 519            | 111           | 27,21%        | 2,42%           |
| <b>Hajdú</b>     | 127          | 132          | 5           | 3,94%          | 5,06%           | 1 049          | 915            | 952            | 37            | 4,04%         | 4,44%           |
| <b>Heves</b>     | 207          | 152          | -55         | -26,57%        | 5,82%           | 1 156          | 1 253          | 1 114          | -139          | -11,09%       | 5,20%           |
| <b>Komárom</b>   | 100          | 59           | -41         | -41,00%        | 2,26%           | 515            | 685            | 610            | -75           | -10,95%       | 2,85%           |
| <b>Nógrád</b>    | 71           | 63           | -8          | -11,27%        | 2,41%           | 589            | 534            | 453            | -81           | -15,17%       | 2,11%           |
| <b>Pest</b>      | 205          | 176          | -29         | -14,15%        | 6,74%           | 1 234          | 1 417          | 1 584          | 167           | 11,79%        | 7,39%           |
| <b>Somogy</b>    | 102          | 118          | 16          | 15,69%         | 4,52%           | 686            | 757            | 760            | 3             | 0,40%         | 3,55%           |
| <b>Szabolcs</b>  | 155          | 113          | -42         | -27,10%        | 4,33%           | 1 476          | 1 522          | 1 358          | -164          | -10,78%       | 6,33%           |
| <b>Jász</b>      | 143          | 82           | -61         | -42,66%        | 3,14%           | 943            | 1 064          | 769            | -295          | -27,73%       | 3,59%           |
| <b>Tolna</b>     | 74           | 40           | -34         | -45,95%        | 1,53%           | 528            | 567            | 499            | -68           | -11,99%       | 2,33%           |
| <b>Vas</b>       | 30           | 68           | 38          | 126,67%        | 2,61%           | 251            | 244            | 408            | 164           | 67,21%        | 1,90%           |
| <b>Veszprém</b>  | 73           | 54           | -19         | -26,03%        | 2,07%           | 588            | 524            | 522            | -2            | -0,38%        | 2,43%           |
| <b>Zala</b>      | 51           | 77           | 26          | 50,98%         | 2,95%           | 524            | 489            | 385            | -104          | -21,27%       | 1,80%           |
| <b>ORFK</b>      | 0            | 2            | 2           |                | 0,08%           | 27             | 14             | 13             | -1            | -7,14%        | 0,06%           |
| <b>Összesen:</b> | <b>3 111</b> | <b>2 610</b> | <b>-501</b> | <b>-16,10%</b> | <b>100%</b>     | <b>23 942</b>  | <b>23 446</b>  | <b>21 438</b>  | <b>-2 008</b> | <b>-8,56%</b> | <b>100%</b>     |

**177.§. Tulajdon elleni szabálysértés miatt előállított, őrizetbe vett személyek száma 2017. I-VI. közötti időszakban**

|                  | Eljárás alá vontak |              | Azonnal tettenértek |            | Előállítottak |            | Őrizetbe vettek |            | Őrizet megszüntetése |            | Feljelentett<br>gyermek |
|------------------|--------------------|--------------|---------------------|------------|---------------|------------|-----------------|------------|----------------------|------------|-------------------------|
|                  | Összesen           | fiatalkorú   | Összesen            | fiatalkorú | Összesen      | fiatalkorú | Összesen        | fiatalkorú | Összesen             | fiatalkorú |                         |
| <b>BRFK</b>      | 5 916              | 303          | 141                 | 12         | 94            | 5          | 64              | 0          | 0                    | 0          | 0                       |
| <b>Baranya</b>   | 774                | 89           | 109                 | 18         | 76            | 6          | 63              | 3          | 1                    | 0          | 0                       |
| <b>Bács</b>      | 819                | 99           | 110                 | 23         | 32            | 0          | 37              | 0          | 1                    | 0          | 1                       |
| <b>Békés</b>     | 621                | 60           | 40                  | 5          | 35            | 1          | 36              | 1          | 1                    | 0          | 0                       |
| <b>Borsod</b>    | 2 395              | 283          | 381                 | 64         | 225           | 27         | 222             | 26         | 1                    | 0          | 3                       |
| <b>Csongrád</b>  | 410                | 47           | 106                 | 20         | 40            | 2          | 20              | 1          | 0                    | 0          | 1                       |
| <b>Fejér</b>     | 557                | 49           | 60                  | 11         | 39            | 3          | 18              | 0          | 0                    | 0          | 0                       |
| <b>Győr</b>      | 519                | 39           | 12                  | 0          | 5             | 0          | 7               | 0          | 0                    | 0          | 0                       |
| <b>Hajdú</b>     | 952                | 134          | 214                 | 46         | 185           | 36         | 148             | 21         | 1                    | 0          | 1                       |
| <b>Heves</b>     | 1 114              | 101          | 31                  | 3          | 19            | 0          | 18              | 0          | 1                    | 0          | 1                       |
| <b>Komárom</b>   | 610                | 53           | 16                  | 0          | 10            | 0          | 12              | 0          | 0                    | 0          | 0                       |
| <b>Nógrád</b>    | 453                | 71           | 68                  | 18         | 53            | 12         | 46              | 12         | 5                    | 0          | 0                       |
| <b>Pest</b>      | 1 584              | 103          | 79                  | 6          | 65            | 1          | 64              | 1          | 1                    | 0          | 5                       |
| <b>Somogy</b>    | 760                | 90           | 80                  | 12         | 103           | 13         | 80              | 13         | 3                    | 2          | 2                       |
| <b>Szabolcs</b>  | 1 358              | 137          | 273                 | 56         | 258           | 52         | 212             | 43         | 0                    | 0          | 3                       |
| <b>Jász</b>      | 769                | 95           | 144                 | 35         | 82            | 12         | 42              | 3          | 0                    | 0          | 0                       |
| <b>Tolna</b>     | 499                | 70           | 134                 | 19         | 15            | 0          | 15              | 0          | 0                    | 0          | 1                       |
| <b>Vas</b>       | 408                | 23           | 6                   | 1          | 5             | 0          | 5               | 0          | 0                    | 0          | 1                       |
| <b>Veszprém</b>  | 522                | 41           | 50                  | 6          | 52            | 6          | 53              | 6          | 0                    | 0          | 2                       |
| <b>Zala</b>      | 385                | 54           | 27                  | 4          | 13            | 1          | 17              | 1          | 0                    | 0          | 1                       |
| <b>ORFK</b>      | 13                 | 0            | 3                   | 0          | 2             | 0          | 2               | 0          | 0                    | 0          | 0                       |
| <b>Összesen:</b> | <b>21 438</b>      | <b>1 941</b> | <b>2 084</b>        | <b>359</b> | <b>1 408</b>  | <b>177</b> | <b>1 181</b>    | <b>131</b> | <b>15</b>            | <b>2</b>   | <b>22</b>               |

177.§. Tulajdon elleni szabálysértés, gyorsított bírósági eljárásban hozott főbb döntések 2017. I-VI. közötti időszakban

|                  | Elzárás    |            | Pénzbírság   |                  | Közérdekű munka |               | Járművezetéstől eltiltás |          | Elkobzás  | Közvetítői eljárásra utalás | Figyelmeztetés |
|------------------|------------|------------|--------------|------------------|-----------------|---------------|--------------------------|----------|-----------|-----------------------------|----------------|
|                  | Fő         | Nap        | Fő           | összeg (ezer Ft) | Fő              | Óra           | Fő                       | Hónap    |           |                             |                |
| <b>BRFK</b>      | 0          | 0          | 99           | 2 093            | 81              | 2 183         | 0                        | 0        | 0         | 0                           | 86             |
| <b>Baranya</b>   | 22         | 309        | 140          | 6 065            | 131             | 6 797         | 0                        | 0        | 2         | 7                           | 70             |
| <b>Bács</b>      | 1          | 8          | 111          | 3 488            | 117             | 5 231         | 0                        | 0        | 1         | 0                           | 79             |
| <b>Békés</b>     | 0          | 0          | 66           | 1 392            | 79              | 2 733         | 0                        | 0        | 0         | 2                           | 58             |
| <b>Borsod</b>    | 11         | 50         | 315          | 9 087            | 314             | 11 992        | 0                        | 0        | 12        | 3                           | 215            |
| <b>Csongrád</b>  | 1          | 3          | 24           | 855              | 27              | 1 304         | 0                        | 0        | 0         | 2                           | 31             |
| <b>Fejér</b>     | 17         | 76         | 17           | 340              | 17              | 408           | 0                        | 0        | 0         | 6                           | 15             |
| <b>Győr</b>      | 4          | 15         | 11           | 449              | 10              | 480           | 0                        | 0        | 0         | 0                           | 9              |
| <b>Hajdú</b>     | 2          | 4          | 69           | 2 112            | 59              | 2 389         | 0                        | 0        | 11        | 7                           | 166            |
| <b>Heves</b>     | 0          | 0          | 67           | 1 790            | 62              | 1 861         | 0                        | 0        | 5         | 13                          | 44             |
| <b>Komárom</b>   | 0          | 0          | 41           | 1 376            | 46              | 2 021         | 0                        | 0        | 0         | 2                           | 50             |
| <b>Nógrád</b>    | 33         | 187        | 22           | 670              | 18              | 600           | 0                        | 0        | 5         | 0                           | 22             |
| <b>Pest</b>      | 2          | 4          | 56           | 2 585            | 49              | 2 584         | 0                        | 0        | 2         | 2                           | 67             |
| <b>Somogy</b>    | 0          | 0          | 93           | 2 215            | 104             | 4 417         | 0                        | 0        | 0         | 0                           | 94             |
| <b>Szabolcs</b>  | 9          | 83         | 199          | 4 582            | 217             | 8 208         | 0                        | 0        | 41        | 12                          | 149            |
| <b>Jász</b>      | 1          | 10         | 59           | 1 848            | 48              | 2 302         | 0                        | 0        | 5         | 0                           | 61             |
| <b>Tolna</b>     | 2          | 4          | 72           | 2 635            | 76              | 3 635         | 0                        | 0        | 0         | 1                           | 105            |
| <b>Vas</b>       | 0          | 0          | 4            | 150              | 4               | 233           | 0                        | 0        | 0         | 2                           | 6              |
| <b>Veszprém</b>  | 4          | 25         | 69           | 2 195            | 70              | 3 200         | 0                        | 0        | 0         | 1                           | 53             |
| <b>Zala</b>      | 2          | 13         | 52           | 1 790            | 56              | 2 732         | 0                        | 0        | 1         | 1                           | 41             |
| <b>ORFK</b>      | 0          | 0          | 0            | 0                | 0               | 0             | 0                        | 0        | 0         | 1                           | 3              |
| <b>Összesen:</b> | <b>111</b> | <b>791</b> | <b>1 586</b> | <b>47 717</b>    | <b>1 585</b>    | <b>65 310</b> | <b>0</b>                 | <b>0</b> | <b>85</b> | <b>62</b>                   | <b>1 424</b>   |

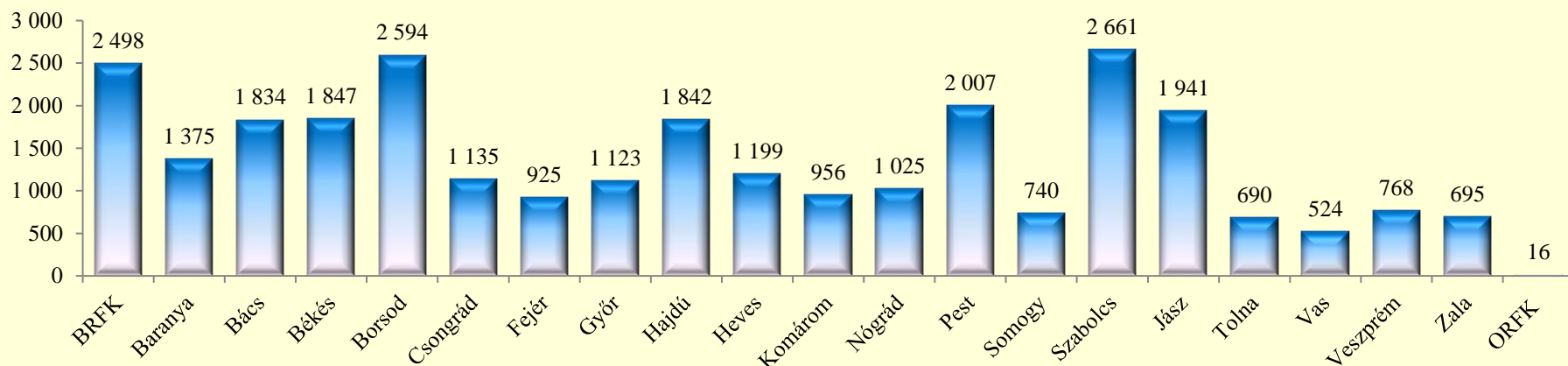
177.§. Tulajdon elleni szabálysértés, eljárási cselekmények száma összesen

|                  | 2016.<br>VI. | 2017.<br>VI. | Változás    | Dinamika       | Országos<br>%-a | 2015.<br>I-VI. | 2016.<br>I-VI. | 2017.<br>I-VI. | Változás      | Dinamika      | Országos<br>%-a |
|------------------|--------------|--------------|-------------|----------------|-----------------|----------------|----------------|----------------|---------------|---------------|-----------------|
| <b>BRFK</b>      | 127          | 80           | -47         | -37,01%        | 3,85%           | 2 400          | 2 825          | 2 498          | -327          | -11,58%       | 8,80%           |
| <b>Baranya</b>   | 140          | 138          | -2          | -1,43%         | 6,64%           | 1 452          | 1 351          | 1 375          | 24            | 1,78%         | 4,84%           |
| <b>Bács</b>      | 213          | 154          | -59         | -27,70%        | 7,41%           | 1 835          | 2 197          | 1 834          | -363          | -16,52%       | 6,46%           |
| <b>Békés</b>     | 163          | 132          | -31         | -19,02%        | 6,35%           | 1 968          | 1 847          | 1 847          | 0             |               | 6,50%           |
| <b>Borsod</b>    | 145          | 154          | 9           | 6,21%          | 7,41%           | 2 530          | 2 426          | 2 594          | 168           | 6,92%         | 9,14%           |
| <b>Csongrád</b>  | 126          | 93           | -33         | -26,19%        | 4,47%           | 1 472          | 1 395          | 1 135          | -260          | -18,64%       | 4,00%           |
| <b>Fejér</b>     | 61           | 49           | -12         | -19,67%        | 2,36%           | 922            | 1 007          | 925            | -82           | -8,14%        | 3,26%           |
| <b>Győr</b>      | 81           | 70           | -11         | -13,58%        | 3,37%           | 1 183          | 1 241          | 1 123          | -118          | -9,51%        | 3,95%           |
| <b>Hajdú</b>     | 174          | 152          | -22         | -12,64%        | 7,31%           | 1 947          | 2 045          | 1 842          | -203          | -9,93%        | 6,49%           |
| <b>Heves</b>     | 89           | 106          | 17          | 19,10%         | 5,10%           | 1 027          | 1 135          | 1 199          | 64            | 5,64%         | 4,22%           |
| <b>Komárom</b>   | 93           | 64           | -29         | -31,18%        | 3,08%           | 978            | 1 000          | 956            | -44           | -4,40%        | 3,37%           |
| <b>Nógrád</b>    | 66           | 48           | -18         | -27,27%        | 2,31%           | 1 407          | 1 076          | 1 025          | -51           | -4,74%        | 3,61%           |
| <b>Pest</b>      | 149          | 134          | -15         | -10,07%        | 6,45%           | 2 252          | 2 068          | 2 007          | -61           | -2,95%        | 7,07%           |
| <b>Somogy</b>    | 52           | 72           | 20          | 38,46%         | 3,46%           | 941            | 817            | 740            | -77           | -9,42%        | 2,61%           |
| <b>Szabolcs</b>  | 225          | 228          | 3           | 1,33%          | 10,97%          | 2 668          | 2 846          | 2 661          | -185          | -6,50%        | 9,37%           |
| <b>Jász</b>      | 225          | 137          | -88         | -39,11%        | 6,59%           | 1 957          | 2 410          | 1 941          | -469          | -19,46%       | 6,84%           |
| <b>Tolna</b>     | 58           | 59           | 1           | 1,72%          | 2,84%           | 670            | 641            | 690            | 49            | 7,64%         | 2,43%           |
| <b>Vas</b>       | 54           | 52           | -2          | -3,70%         | 2,50%           | 513            | 545            | 524            | -21           | -3,85%        | 1,85%           |
| <b>Veszprém</b>  | 57           | 80           | 23          | 40,35%         | 3,85%           | 739            | 768            | 768            | 0             |               | 2,70%           |
| <b>Zala</b>      | 60           | 77           | 17          | 28,33%         | 3,70%           | 784            | 730            | 695            | -35           | -4,79%        | 2,45%           |
| <b>ORFK</b>      | 0            | 0            | 0           |                | 0,00%           | 9              | 11             | 16             | 5             | 45,45%        | 0,06%           |
| <b>Összesen:</b> | <b>2 358</b> | <b>2 079</b> | <b>-279</b> | <b>-11,83%</b> | <b>100%</b>     | <b>29 654</b>  | <b>30 381</b>  | <b>28 395</b>  | <b>-1 986</b> | <b>-6,54%</b> | <b>100%</b>     |

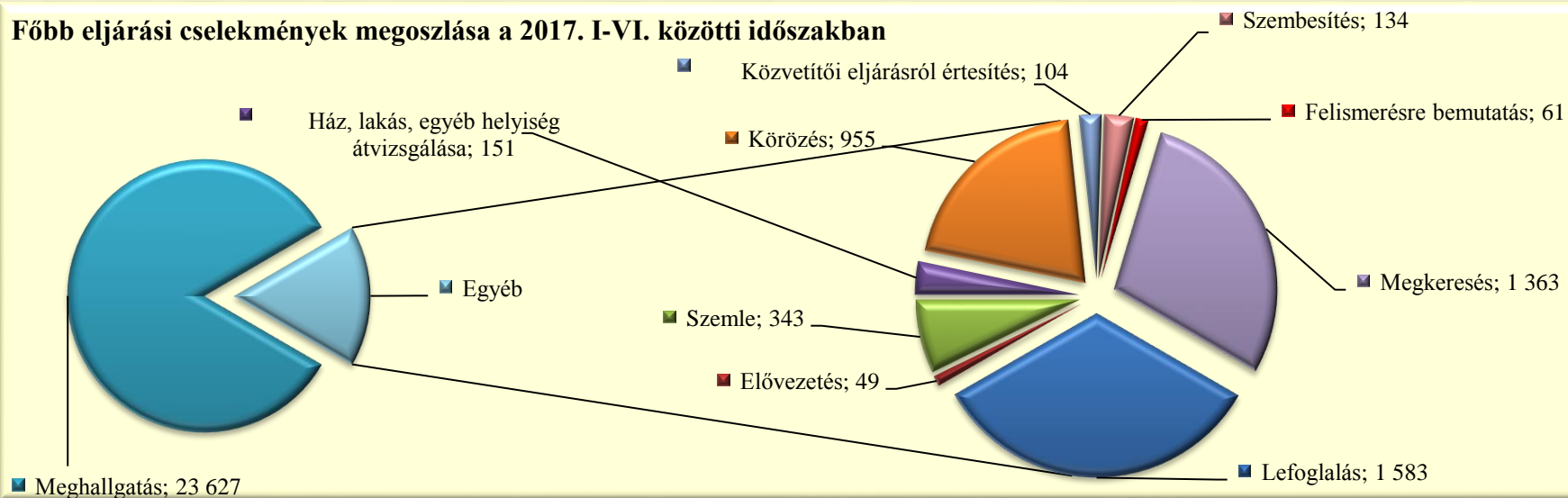
177.§. Tulajdon elleni szabálysértés, főbb eljárási cselekmények megoszlása a 2017. I-VI. közötti időszakban

|                  | Lefoglalás   | Elővezetés | Szemle     | Ház, lakás,<br>egyéb<br>helyiség<br>átvizsgálás | Meghallga-<br>tás | Tárgy-<br>körözés | Személy-<br>körözés | Szembesí-<br>tés | Megkeresé-<br>s (Szabs.<br>Tv. 56/A) | Közvetítői<br>eljárásról<br>értesítés | Felisme-<br>résre<br>bemutató |
|------------------|--------------|------------|------------|---|-------------------|-------------------|---------------------|------------------|--------------------------------------|---------------------------------------|-------------------------------|
| <b>BRFK</b>      | 82           | 16         | 0          | 1   | 2 128             | 47                | 126                 | 9                | 73                                   | 13                                    | 3                             |
| <b>Baranya</b>   | 81           | 8          | 31         | 11  | 1 072             | 16                | 13                  | 13               | 107                                  | 12                                    | 10                            |
| <b>Bács</b>      | 101          | 3          | 27         | 16  | 1 545             | 68                | 13                  | 2                | 49                                   | 4                                     | 5                             |
| <b>Békés</b>     | 60           | 1          | 8          | 7   | 1 599             | 35                | 2                   | 7                | 117                                  | 2                                     | 5                             |
| <b>Borsod</b>    | 270          | 11         | 31         | 11  | 2 064             | 74                | 21                  | 11               | 93                                   | 5                                     | 1                             |
| <b>Csongrád</b>  | 61           | 0          | 39         | 32  | 864               | 58                | 2                   | 3                | 60                                   | 12                                    | 2                             |
| <b>Fejér</b>     | 13           | 1          | 18         | 17  | 789               | 20                | 4                   | 2                | 59                                   | 2                                     | 0                             |
| <b>Győr</b>      | 127          | 0          | 0          | 0   | 901               | 66                | 11                  | 6                | 5                                    | 4                                     | 3                             |
| <b>Hajdú</b>     | 99           | 0          | 5          | 7   | 1 495             | 62                | 17                  | 18               | 122                                  | 12                                    | 4                             |
| <b>Heves</b>     | 95           | 5          | 39         | 4   | 936               | 49                | 13                  | 5                | 52                                   | 0                                     | 1                             |
| <b>Komárom</b>   | 54           | 0          | 0          | 3   | 750               | 30                | 5                   | 11               | 96                                   | 6                                     | 1                             |
| <b>Nógrád</b>    | 58           | 1          | 4          | 4   | 916               | 4                 | 1                   | 8                | 23                                   | 6                                     | 0                             |
| <b>Pest</b>      | 116          | 2          | 13         | 6   | 1 595             | 44                | 24                  | 5                | 181                                  | 8                                     | 13                            |
| <b>Somogy</b>    | 30           | 1          | 2          | 5   | 671               | 9                 | 2                   | 1                | 17                                   | 0                                     | 0                             |
| <b>Szabolcs</b>  | 149          | 0          | 28         | 4   | 2 279             | 36                | 9                   | 16               | 129                                  | 5                                     | 2                             |
| <b>Jász</b>      | 80           | 0          | 41         | 5   | 1 711             | 4                 | 0                   | 8                | 80                                   | 11                                    | 1                             |
| <b>Tolna</b>     | 49           | 0          | 47         | 12  | 530               | 4                 | 2                   | 6                | 28                                   | 2                                     | 3                             |
| <b>Vas</b>       | 9            | 0          | 7          | 0   | 475               | 6                 | 4                   | 0                | 23                                   | 0                                     | 0                             |
| <b>Veszprém</b>  | 24           | 0          | 1          | 0   | 679               | 18                | 8                   | 1                | 31                                   | 0                                     | 5                             |
| <b>Zala</b>      | 22           | 0          | 2          | 4   | 619               | 23                | 5                   | 2                | 16                                   | 0                                     | 2                             |
| <b>ORFK</b>      | 3            | 0          | 0          | 2   | 9                 | 0                 | 0                   | 0                | 2                                    | 0                                     | 0                             |
| <b>Összesen:</b> | <b>1 583</b> | <b>49</b>  | <b>343</b> | <b>151</b>                                      | <b>23 627</b>     | <b>673</b>        | <b>282</b>          | <b>134</b>       | <b>1 363</b>                         | <b>104</b>                            | <b>61</b>                     |

### Eljárási cselekmények megyei megoszlása a 2017. I-VI. közötti időszakban



### Főbb eljárási cselekmények megoszlása a 2017. I-VI. közötti időszakban



177.§. Tulajdon elleni szabálysértés, helyszíni bírságok száma

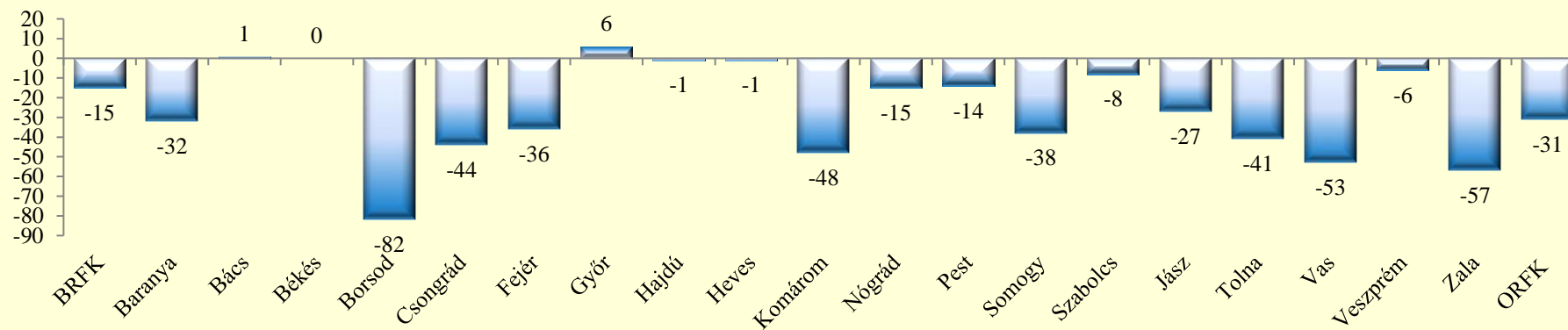
|                  | 2016.<br>VI. | 2017.<br>VI. | Változás   | Dinamika       | Országos<br>%-a | 2015.<br>I-VI. | 2016.<br>I-VI. | 2017.<br>I-VI. | Változás    | Dinamika       | Országos<br>%-a |
|------------------|--------------|--------------|------------|----------------|-----------------|----------------|----------------|----------------|-------------|----------------|-----------------|
| <b>BRFK</b>      | 120          | 118          | -2         | -1,67%         | 34,50%          | 687            | 762            | 747            | -15         | -1,97%         | 29,33%          |
| <b>Baranya</b>   | 26           | 17           | -9         | -34,62%        | 4,97%           | 223            | 169            | 137            | -32         | -18,93%        | 5,38%           |
| <b>Bács</b>      | 9            | 17           | 8          | 88,89%         | 4,97%           | 179            | 124            | 125            | 1           | 0,81%          | 4,91%           |
| <b>Békés</b>     | 5            | 5            | 0          |                | 1,46%           | 89             | 63             | 63             | 0           |                | 2,47%           |
| <b>Borsod</b>    | 34           | 11           | -23        | -67,65%        | 3,22%           | 183            | 163            | 81             | -82         | -50,31%        | 3,18%           |
| <b>Csongrád</b>  | 20           | 20           | 0          |                | 5,85%           | 227            | 175            | 131            | -44         | -25,14%        | 5,14%           |
| <b>Fejér</b>     | 32           | 26           | -6         | -18,75%        | 7,60%           | 242            | 206            | 170            | -36         | -17,48%        | 6,67%           |
| <b>Győr</b>      | 23           | 22           | -1         | -4,35%         | 6,43%           | 161            | 196            | 202            | 6           | 3,06%          | 7,93%           |
| <b>Hajdú</b>     | 0            | 0            | 0          |                | 0,00%           | 40             | 1              | 0              | -1          | -100,00%       | 0,00%           |
| <b>Heves</b>     | 0            | 0            | 0          |                | 0,00%           | 0              | 1              | 0              | -1          | -100,00%       | 0,00%           |
| <b>Komárom</b>   | 24           | 24           | 0          |                | 7,02%           | 205            | 211            | 163            | -48         | -22,75%        | 6,40%           |
| <b>Nógrád</b>    | 5            | 4            | -1         | -20,00%        | 1,17%           | 64             | 51             | 36             | -15         | -29,41%        | 1,41%           |
| <b>Pest</b>      | 36           | 28           | -8         | -22,22%        | 8,19%           | 613            | 247            | 233            | -14         | -5,67%         | 9,15%           |
| <b>Somogy</b>    | 21           | 9            | -12        | -57,14%        | 2,63%           | 286            | 108            | 70             | -38         | -35,19%        | 2,75%           |
| <b>Szabolcs</b>  | 2            | 0            | -2         | -100,00%       | 0,00%           | 81             | 10             | 2              | -8          | -80,00%        | 0,08%           |
| <b>Jász</b>      | 11           | 11           | 0          |                | 3,22%           | 399            | 194            | 167            | -27         | -13,92%        | 6,56%           |
| <b>Tolna</b>     | 7            | 3            | -4         | -57,14%        | 0,88%           | 123            | 68             | 27             | -41         | -60,29%        | 1,06%           |
| <b>Vas</b>       | 14           | 5            | -9         | -64,29%        | 1,46%           | 102            | 99             | 46             | -53         | -53,54%        | 1,81%           |
| <b>Veszprém</b>  | 0            | 0            | 0          |                | 0,00%           | 36             | 9              | 3              | -6          | -66,67%        | 0,12%           |
| <b>Zala</b>      | 31           | 18           | -13        | -41,94%        | 5,26%           | 209            | 169            | 112            | -57         | -33,73%        | 4,40%           |
| <b>ORFK</b>      | 8            | 4            | -4         | -50,00%        | 1,17%           | 140            | 63             | 32             | -31         | -49,21%        | 1,26%           |
| <b>Összesen:</b> | <b>428</b>   | <b>342</b>   | <b>-86</b> | <b>-20,09%</b> | <b>100%</b>     | <b>4 289</b>   | <b>3 089</b>   | <b>2 547</b>   | <b>-542</b> | <b>-17,55%</b> | <b>100%</b>     |

177.§. Tulajdon elleni szabályértés, kiszabott helyszíni bírságok összege (ezer Ft)

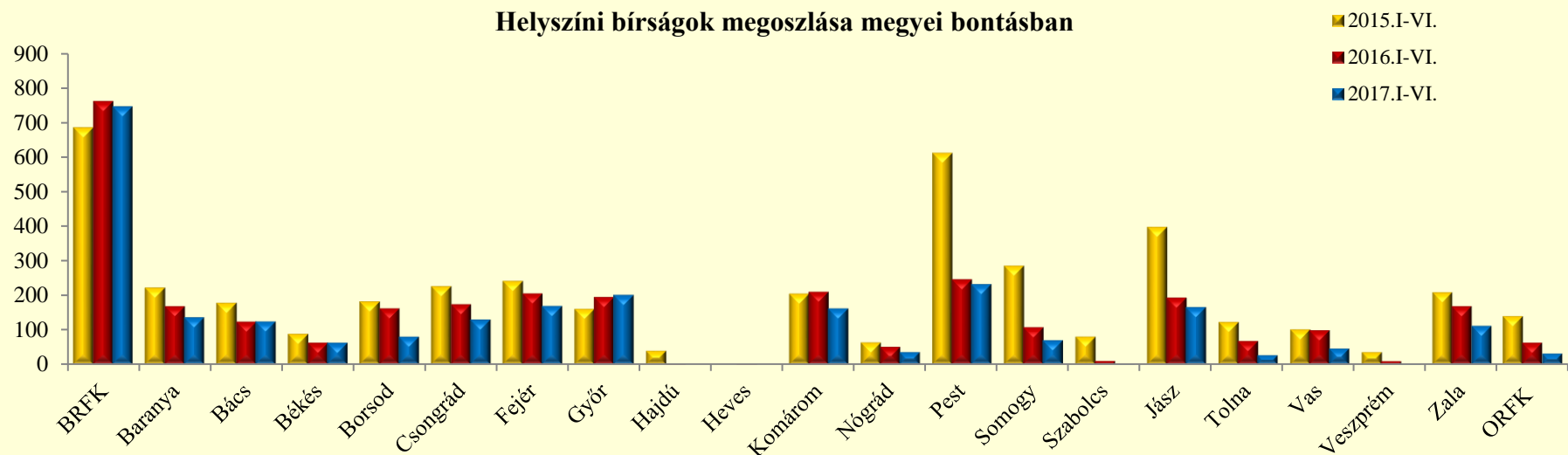
|                  | 2016.<br>VI. | 2017.<br>VI. | Változás      | Dinamika       | Országos<br>%-a | 2015.<br>I-VI. | 2016.<br>I-VI. | 2017.<br>I-VI. | Változás       | Dinamika       | Országos<br>%-a |
|------------------|--------------|--------------|---------------|----------------|-----------------|----------------|----------------|----------------|----------------|----------------|-----------------|
| <b>BRFK</b>      | 2 910        | 2 350        | -560          | -19,24%        | 34,01%          | 13 665         | 16 865         | 14 490         | -2 375         | -14,08%        | 31,70%          |
| <b>Baranya</b>   | 457          | 356          | -101          | -22,10%        | 5,15%           | 5 397          | 3 778          | 2 749          | -1 029         | -27,24%        | 6,01%           |
| <b>Bács</b>      | 125          | 310          | 185           | 148,00%        | 4,49%           | 3 991          | 2 485          | 2 340          | -145           | -5,84%         | 5,12%           |
| <b>Békés</b>     | 110          | 150          | 40            | 36,36%         | 2,17%           | 1 994          | 1 400          | 1 395          | -5             | -0,36%         | 3,05%           |
| <b>Borsod</b>    | 475          | 155          | -320          | -67,37%        | 2,24%           | 2 831          | 2 470          | 1 465          | -1 005         | -40,69%        | 3,20%           |
| <b>Csongrád</b>  | 395          | 360          | -35           | -8,86%         | 5,21%           | 3 675          | 2 792          | 1 854          | -938           | -33,60%        | 4,06%           |
| <b>Fejér</b>     | 455          | 615          | 160           | 35,16%         | 8,90%           | 3 750          | 3 700          | 3 055          | -645           | -17,43%        | 6,68%           |
| <b>Győr</b>      | 429          | 504          | 75            | 17,48%         | 7,29%           | 3 142          | 4 056          | 3 697          | -359           | -8,85%         | 8,09%           |
| <b>Hajdú</b>     | 0            | 0            | 0             |                | 0,00%           | 501            | 5              | 0              | -5             | -100,00%       | 0,00%           |
| <b>Heves</b>     | 0            | 0            | 0             |                | 0,00%           | 0              | 30             | 0              | -30            | -100,00%       | 0,00%           |
| <b>Komárom</b>   | 530          | 585          | 55            | 10,38%         | 8,47%           | 5 294          | 4 907          | 4 135          | -772           | -15,73%        | 9,05%           |
| <b>Nógrád</b>    | 85           | 50           | -35           | -41,18%        | 0,72%           | 1 083          | 723            | 615            | -108           | -14,94%        | 1,35%           |
| <b>Pest</b>      | 700          | 480          | -220          | -31,43%        | 6,95%           | 11 329         | 4 150          | 3 380          | -770           | -18,55%        | 7,39%           |
| <b>Somogy</b>    | 335          | 200          | -135          | -40,30%        | 2,89%           | 4 114          | 1 580          | 1 030          | -550           | -34,81%        | 2,25%           |
| <b>Szabolcs</b>  | 70           | 0            | -70           | -100,00%       | 0,00%           | 1 940          | 235            | 15             | -220           | -93,62%        | 0,03%           |
| <b>Jász</b>      | 80           | 120          | 40            | 50,00%         | 1,74%           | 6 730          | 2 385          | 1 890          | -495           | -20,75%        | 4,13%           |
| <b>Tolna</b>     | 60           | 40           | -20           | -33,33%        | 0,58%           | 2 375          | 915            | 375            | -540           | -59,02%        | 0,82%           |
| <b>Vas</b>       | 240          | 85           | -155          | -64,58%        | 1,23%           | 1 975          | 1 895          | 785            | -1 110         | -58,58%        | 1,72%           |
| <b>Veszprém</b>  | 0            | 0            | 0             |                | 0,00%           | 675            | 185            | 30             | -155           | -83,78%        | 0,07%           |
| <b>Zala</b>      | 590          | 335          | -255          | -43,22%        | 4,85%           | 2 900          | 3 063          | 1 693          | -1 370         | -44,73%        | 3,70%           |
| <b>ORFK</b>      | 115          | 215          | 100           | 86,96%         | 3,11%           | 3 207          | 1 305          | 720            | -585           | -44,83%        | 1,58%           |
| <b>Összesen:</b> | <b>8 161</b> | <b>6 910</b> | <b>-1 251</b> | <b>-15,33%</b> | <b>100%</b>     | <b>80 568</b>  | <b>58 924</b>  | <b>45 713</b>  | <b>-13 211</b> | <b>-22,42%</b> | <b>100%</b>     |



Helyszíni bírságok számának eltérései az előző évi göngyöltett adatoktól megyei bontásban



Helyszíni bírságok megoszlása megyei bontásban

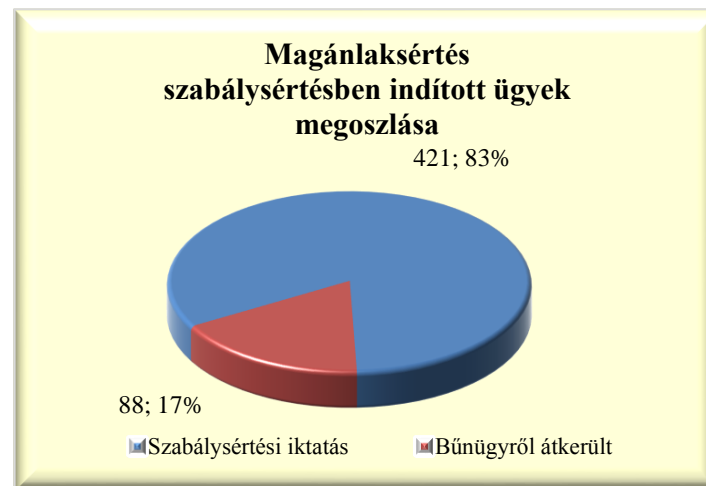


166.§. Magánlaksértés szabálysértés, indított ügyek száma

|                  | 2016.<br>VI. | 2017.<br>VI. | Változás  | Dinamika      | Országos<br>%-a | 2015.<br>I-VI. | 2016.<br>I-VI. | 2017.<br>I-VI. | Változás   | Dinamika      | Országos<br>%-a |
|------------------|--------------|--------------|-----------|---------------|-----------------|----------------|----------------|----------------|------------|---------------|-----------------|
| <b>BRFK</b>      | 8            | 12           | 4         | 50,00%        | 12,63%          | 46             | 35             | 46             | 11         | 31,43%        | 9,04%           |
| <b>Baranya</b>   | 2            | 2            | 0         |               | 2,11%           | 9              | 13             | 13             | 0          |               | 2,55%           |
| <b>Bács</b>      | 4            | 5            | 1         | 25,00%        | 5,26%           | 21             | 26             | 31             | 5          | 19,23%        | 6,09%           |
| <b>Békés</b>     | 11           | 5            | -6        | -54,55%       | 5,26%           | 30             | 28             | 34             | 6          | 21,43%        | 6,68%           |
| <b>Borsod</b>    | 7            | 9            | 2         | 28,57%        | 9,47%           | 66             | 47             | 48             | 1          | 2,13%         | 9,43%           |
| <b>Csongrád</b>  | 2            | 4            | 2         | 100,00%       | 4,21%           | 16             | 17             | 14             | -3         | -17,65%       | 2,75%           |
| <b>Fejér</b>     | 6            | 2            | -4        | -66,67%       | 2,11%           | 12             | 20             | 23             | 3          | 15,00%        | 4,52%           |
| <b>Győr</b>      | 1            | 1            | 0         |               | 1,05%           | 9              | 9              | 7              | -2         | -22,22%       | 1,38%           |
| <b>Hajdú</b>     | 4            | 3            | -1        | -25,00%       | 3,16%           | 35             | 25             | 22             | -3         | -12,00%       | 4,32%           |
| <b>Heves</b>     | 3            | 0            | -3        | -100,00%      | 0,00%           | 23             | 17             | 19             | 2          | 11,76%        | 3,73%           |
| <b>Komárom</b>   | 2            | 2            | 0         |               | 2,11%           | 19             | 13             | 5              | -8         | -61,54%       | 0,98%           |
| <b>Nógrád</b>    | 3            | 5            | 2         | 66,67%        | 5,26%           | 33             | 18             | 25             | 7          | 38,89%        | 4,91%           |
| <b>Pest</b>      | 10           | 8            | -2        | -20,00%       | 8,42%           | 44             | 51             | 53             | 2          | 3,92%         | 10,41%          |
| <b>Somogy</b>    | 3            | 8            | 5         | 166,67%       | 8,42%           | 26             | 28             | 21             | -7         | -25,00%       | 4,13%           |
| <b>Szabolcs</b>  | 8            | 11           | 3         | 37,50%        | 11,58%          | 56             | 46             | 58             | 12         | 26,09%        | 11,39%          |
| <b>Jász</b>      | 5            | 6            | 1         | 20,00%        | 6,32%           | 54             | 48             | 23             | -25        | -52,08%       | 4,52%           |
| <b>Tolna</b>     | 8            | 2            | -6        | -75,00%       | 2,11%           | 16             | 25             | 26             | 1          | 4,00%         | 5,11%           |
| <b>Vas</b>       | 3            | 2            | -1        | -33,33%       | 2,11%           | 20             | 9              | 10             | 1          | 11,11%        | 1,96%           |
| <b>Veszprém</b>  | 0            | 2            | 2         |               | 2,11%           | 13             | 21             | 13             | -8         | -38,10%       | 2,55%           |
| <b>Zala</b>      | 7            | 6            | -1        | -14,29%       | 6,32%           | 18             | 27             | 18             | -9         | -33,33%       | 3,54%           |
| <b>ORFK</b>      | 0            | 0            | 0         |               | 0,00%           | 0              | 0              | 0              | 0          |               | 0,00%           |
| <b>Összesen:</b> | <b>97</b>    | <b>95</b>    | <b>-2</b> | <b>-2,06%</b> | <b>100%</b>     | <b>566</b>     | <b>523</b>     | <b>509</b>     | <b>-14</b> | <b>-2,68%</b> | <b>100%</b>     |

166.§. Magánlaksértés szabálysértés iktatás helye szerinti bontása 2017. I-VI. közötti időszakban

|                  | Szabálysértési iktatás |            |            | Bűnügyről átkerült |           |            |
|------------------|------------------------|------------|------------|--------------------|-----------|------------|
|                  | Összesen               | Ismert     | Ismeretlen | Összesen           | Ismert    | Ismeretlen |
| <b>BRFK</b>      | 44                     | 37         | 7          | 2                  | 2         | 0          |
| <b>Baranya</b>   | 10                     | 7          | 3          | 3                  | 3         | 0          |
| <b>Bács</b>      | 24                     | 18         | 6          | 7                  | 7         | 0          |
| <b>Békés</b>     | 33                     | 25         | 8          | 1                  | 0         | 1          |
| <b>Borsod</b>    | 38                     | 20         | 18         | 10                 | 9         | 1          |
| <b>Csongrád</b>  | 10                     | 5          | 5          | 4                  | 1         | 3          |
| <b>Fejér</b>     | 15                     | 5          | 10         | 8                  | 4         | 4          |
| <b>Győr</b>      | 5                      | 3          | 2          | 2                  | 1         | 1          |
| <b>Hajdú</b>     | 18                     | 14         | 4          | 4                  | 3         | 1          |
| <b>Heves</b>     | 14                     | 9          | 5          | 5                  | 1         | 4          |
| <b>Komárom</b>   | 4                      | 1          | 3          | 1                  | 1         | 0          |
| <b>Nógrád</b>    | 21                     | 16         | 5          | 4                  | 4         | 0          |
| <b>Pest</b>      | 39                     | 25         | 14         | 14                 | 12        | 2          |
| <b>Somogy</b>    | 16                     | 12         | 4          | 5                  | 4         | 1          |
| <b>Szabolcs</b>  | 55                     | 41         | 14         | 3                  | 0         | 3          |
| <b>Jász</b>      | 21                     | 15         | 6          | 2                  | 2         | 0          |
| <b>Tolna</b>     | 19                     | 12         | 7          | 7                  | 6         | 1          |
| <b>Vas</b>       | 7                      | 4          | 3          | 3                  | 1         | 2          |
| <b>Veszprém</b>  | 11                     | 6          | 5          | 2                  | 2         | 0          |
| <b>Zala</b>      | 17                     | 15         | 2          | 1                  | 1         | 0          |
| <b>ORFK</b>      | 0                      | 0          | 0          | 0                  | 0         | 0          |
| <b>Összesen:</b> | <b>421</b>             | <b>290</b> | <b>131</b> | <b>88</b>          | <b>64</b> | <b>24</b>  |

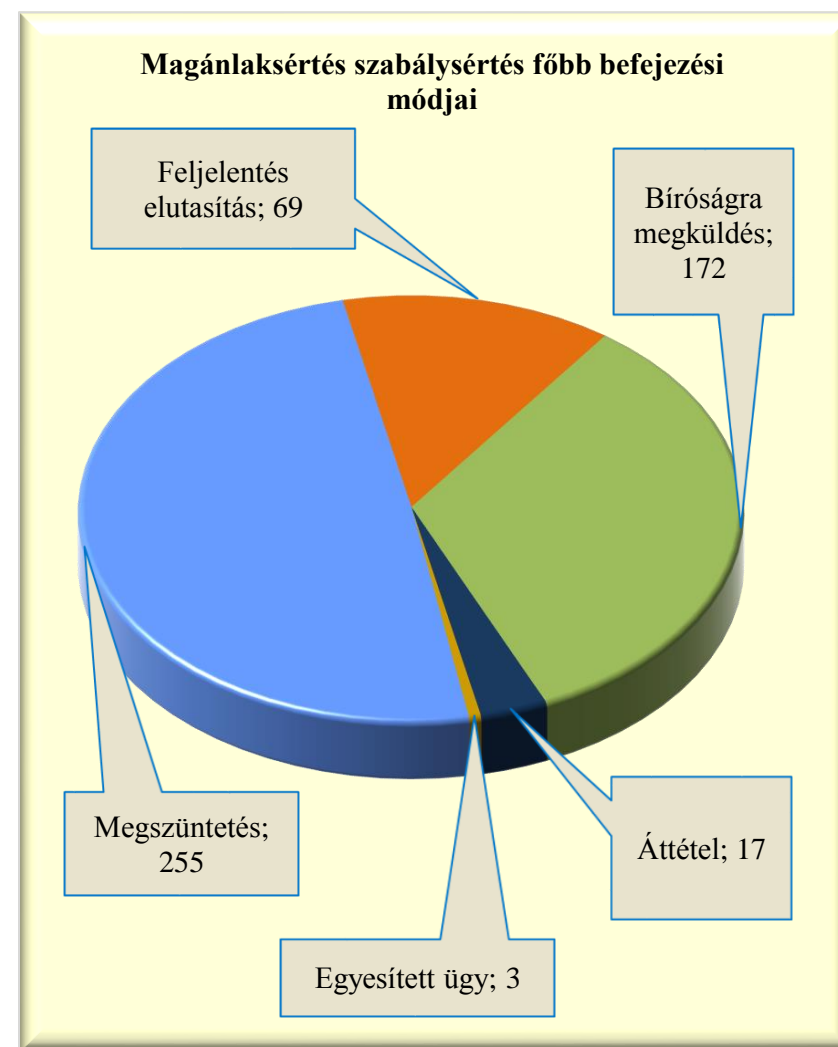


166.§. Magánlaksértés szabálysértés, befejezett ügyek

|                  | 2016.<br>VI. | 2017.<br>VI. | Változás  | Dinamika      | Országos<br>%-a | 2015.<br>I-VI. | 2016.<br>I-VI. | 2017.<br>I-VI. | Változás   | Dinamika      | Országos<br>%-a |
|------------------|--------------|--------------|-----------|---------------|-----------------|----------------|----------------|----------------|------------|---------------|-----------------|
| <b>BRFK</b>      | 5            | 7            | 2         | 40,00%        | 7,00%           | 55             | 41             | 40             | -1         | -2,44%        | 7,75%           |
| <b>Baranya</b>   | 2            | 2            | 0         |               | 2,00%           | 9              | 11             | 14             | 3          | 27,27%        | 2,71%           |
| <b>Bács</b>      | 1            | 4            | 3         | 300,00%       | 4,00%           | 26             | 23             | 31             | 8          | 34,78%        | 6,01%           |
| <b>Békés</b>     | 3            | 7            | 4         | 133,33%       | 7,00%           | 34             | 21             | 35             | 14         | 66,67%        | 6,78%           |
| <b>Borsod</b>    | 6            | 10           | 4         | 66,67%        | 10,00%          | 69             | 55             | 48             | -7         | -12,73%       | 9,30%           |
| <b>Csongrád</b>  | 4            | 4            | 0         |               | 4,00%           | 14             | 21             | 20             | -1         | -4,76%        | 3,88%           |
| <b>Fejér</b>     | 7            | 2            | -5        | -71,43%       | 2,00%           | 13             | 23             | 27             | 4          | 17,39%        | 5,23%           |
| <b>Győr</b>      | 0            | 2            | 2         |               | 2,00%           | 8              | 12             | 5              | -7         | -58,33%       | 0,97%           |
| <b>Hajdú</b>     | 7            | 2            | -5        | -71,43%       | 2,00%           | 33             | 31             | 18             | -13        | -41,94%       | 3,49%           |
| <b>Heves</b>     | 5            | 6            | 1         | 20,00%        | 6,00%           | 19             | 19             | 21             | 2          | 10,53%        | 4,07%           |
| <b>Komárom</b>   | 3            | 0            | -3        | -100,00%      | 0,00%           | 22             | 11             | 7              | -4         | -36,36%       | 1,36%           |
| <b>Nógrád</b>    | 7            | 6            | -1        | -14,29%       | 6,00%           | 35             | 26             | 23             | -3         | -11,54%       | 4,46%           |
| <b>Pest</b>      | 6            | 9            | 3         | 50,00%        | 9,00%           | 51             | 53             | 57             | 4          | 7,55%         | 11,05%          |
| <b>Somogy</b>    | 6            | 5            | -1        | -16,67%       | 5,00%           | 32             | 34             | 19             | -15        | -44,12%       | 3,68%           |
| <b>Szabolcs</b>  | 5            | 16           | 11        | 220,00%       | 16,00%          | 60             | 48             | 58             | 10         | 20,83%        | 11,24%          |
| <b>Jász</b>      | 8            | 10           | 2         | 25,00%        | 10,00%          | 52             | 50             | 26             | -24        | -48,00%       | 5,04%           |
| <b>Tolna</b>     | 7            | 2            | -5        | -71,43%       | 2,00%           | 18             | 27             | 25             | -2         | -7,41%        | 4,84%           |
| <b>Vas</b>       | 1            | 1            | 0         |               | 1,00%           | 22             | 7              | 10             | 3          | 42,86%        | 1,94%           |
| <b>Veszprém</b>  | 4            | 3            | -1        | -25,00%       | 3,00%           | 17             | 26             | 17             | -9         | -34,62%       | 3,29%           |
| <b>Zala</b>      | 3            | 2            | -1        | -33,33%       | 2,00%           | 18             | 21             | 15             | -6         | -28,57%       | 2,91%           |
| <b>ORFK</b>      | 0            | 0            | 0         |               | 0,00%           | 0              | 0              | 0              | 0          |               | 0,00%           |
| <b>Összesen:</b> | <b>90</b>    | <b>100</b>   | <b>10</b> | <b>11,11%</b> | <b>100%</b>     | <b>607</b>     | <b>560</b>     | <b>516</b>     | <b>-44</b> | <b>-7,86%</b> | <b>100%</b>     |

166.§. Magánlaksértés szabálysértés, főbb befejezési módok megoszlása a 2017. I-VI. közötti időszakban

|                  | Megszüntetés | Feljelentés elutasítás | Bíróságra megküldés | Áttétel   | Egyesített ügy |
|------------------|--------------|------------------------|---------------------|-----------|----------------|
| <b>BRFK</b>      | 14           | 2                      | 21                  | 3         | 0              |
| <b>Baranya</b>   | 6            | 1                      | 7                   | 0         | 0              |
| <b>Bács</b>      | 16           | 3                      | 9                   | 2         | 1              |
| <b>Békés</b>     | 16           | 6                      | 9                   | 2         | 2              |
| <b>Borsod</b>    | 31           | 5                      | 12                  | 0         | 0              |
| <b>Csongrád</b>  | 14           | 4                      | 2                   | 0         | 0              |
| <b>Fejér</b>     | 7            | 1                      | 18                  | 1         | 0              |
| <b>Győr</b>      | 1            | 1                      | 2                   | 1         | 0              |
| <b>Hajdú</b>     | 8            | 3                      | 7                   | 0         | 0              |
| <b>Heves</b>     | 9            | 1                      | 11                  | 0         | 0              |
| <b>Komárom</b>   | 3            | 0                      | 2                   | 2         | 0              |
| <b>Nógrád</b>    | 15           | 4                      | 2                   | 2         | 0              |
| <b>Pest</b>      | 33           | 3                      | 20                  | 1         | 0              |
| <b>Somogy</b>    | 11           | 4                      | 4                   | 0         | 0              |
| <b>Szabolcs</b>  | 24           | 17                     | 16                  | 1         | 0              |
| <b>Jász</b>      | 17           | 2                      | 7                   | 0         | 0              |
| <b>Tolna</b>     | 11           | 5                      | 8                   | 1         | 0              |
| <b>Vas</b>       | 3            | 2                      | 5                   | 0         | 0              |
| <b>Veszprém</b>  | 12           | 0                      | 5                   | 0         | 0              |
| <b>Zala</b>      | 4            | 5                      | 5                   | 1         | 0              |
| <b>ORFK</b>      | 0            | 0                      | 0                   | 0         | 0              |
| <b>Összesen:</b> | <b>255</b>   | <b>69</b>              | <b>172</b>          | <b>17</b> | <b>3</b>       |



166.§. Magánlaksértés szabálysértés, gyorsított bírósági eljárásra megküldött ügyek száma a 2017. I-VI. közötti időszakban

|                  | 2016.<br>VI. | 2017.<br>VI. | Változás | Dinamika     | Országos<br>%-a | 2015.<br>I-VI. | 2016.<br>I-VI. | 2017.<br>I-VI. | Változás   | Dinamika       | Országos<br>%-a |
|------------------|--------------|--------------|----------|--------------|-----------------|----------------|----------------|----------------|------------|----------------|-----------------|
| <b>BRFK</b>      | 0            | 0            | 0        |              | 0,00%           | 0              | 0              | 0              | 0          |                | 0,00%           |
| <b>Baranya</b>   | 0            | 1            | 1        |              | 33,33%          | 0              | 0              | 1              | 1          |                | 14,29%          |
| <b>Bács</b>      | 0            | 0            | 0        |              | 0,00%           | 0              | 2              | 1              | -1         | -50,00%        | 14,29%          |
| <b>Békés</b>     | 1            | 0            | -1       | -100,00%     | 0,00%           | 0              | 1              | 0              | -1         | -100,00%       | 0,00%           |
| <b>Borsod</b>    | 1            | 0            | -1       | -100,00%     | 0,00%           | 4              | 3              | 1              | -2         | -66,67%        | 14,29%          |
| <b>Csongrád</b>  | 0            | 0            | 0        |              | 0,00%           | 0              | 1              | 0              | -1         | -100,00%       | 0,00%           |
| <b>Fejér</b>     | 0            | 0            | 0        |              | 0,00%           | 0              | 0              | 0              | 0          |                | 0,00%           |
| <b>Győr</b>      | 0            | 0            | 0        |              | 0,00%           | 0              | 0              | 0              | 0          |                | 0,00%           |
| <b>Hajdú</b>     | 0            | 0            | 0        |              | 0,00%           | 3              | 1              | 0              | -1         | -100,00%       | 0,00%           |
| <b>Heves</b>     | 0            | 1            | 1        |              | 33,33%          | 0              | 0              | 2              | 2          |                | 28,57%          |
| <b>Komárom</b>   | 0            | 0            | 0        |              | 0,00%           | 2              | 1              | 0              | -1         | -100,00%       | 0,00%           |
| <b>Nógrád</b>    | 1            | 0            | -1       | -100,00%     | 0,00%           | 0              | 1              | 0              | -1         | -100,00%       | 0,00%           |
| <b>Pest</b>      | 0            | 0            | 0        |              | 0,00%           | 0              | 2              | 0              | -2         | -100,00%       | 0,00%           |
| <b>Somogy</b>    | 0            | 0            | 0        |              | 0,00%           | 2              | 2              | 0              | -2         | -100,00%       | 0,00%           |
| <b>Szabolcs</b>  | 0            | 1            | 1        |              | 33,33%          | 2              | 3              | 1              | -2         | -66,67%        | 14,29%          |
| <b>Jász</b>      | 0            | 0            | 0        |              | 0,00%           | 0              | 1              | 1              | 0          |                | 14,29%          |
| <b>Tolna</b>     | 0            | 0            | 0        |              | 0,00%           | 0              | 0              | 0              | 0          |                | 0,00%           |
| <b>Vas</b>       | 0            | 0            | 0        |              | 0,00%           | 0              | 0              | 0              | 0          |                | 0,00%           |
| <b>Veszprém</b>  | 0            | 0            | 0        |              | 0,00%           | 1              | 1              | 0              | -1         | -100,00%       | 0,00%           |
| <b>Zala</b>      | 0            | 0            | 0        |              | 0,00%           | 0              | 0              | 0              | 0          |                | 0,00%           |
| <b>ORFK</b>      | 0            | 0            | 0        |              | 0,00%           | 0              | 0              | 0              | 0          |                | 0,00%           |
| <b>Összesen:</b> | <b>3</b>     | <b>3</b>     | <b>0</b> | <b>0,00%</b> | <b>100%</b>     | <b>14</b>      | <b>19</b>      | <b>7</b>       | <b>-12</b> | <b>-63,16%</b> | <b>100%</b>     |

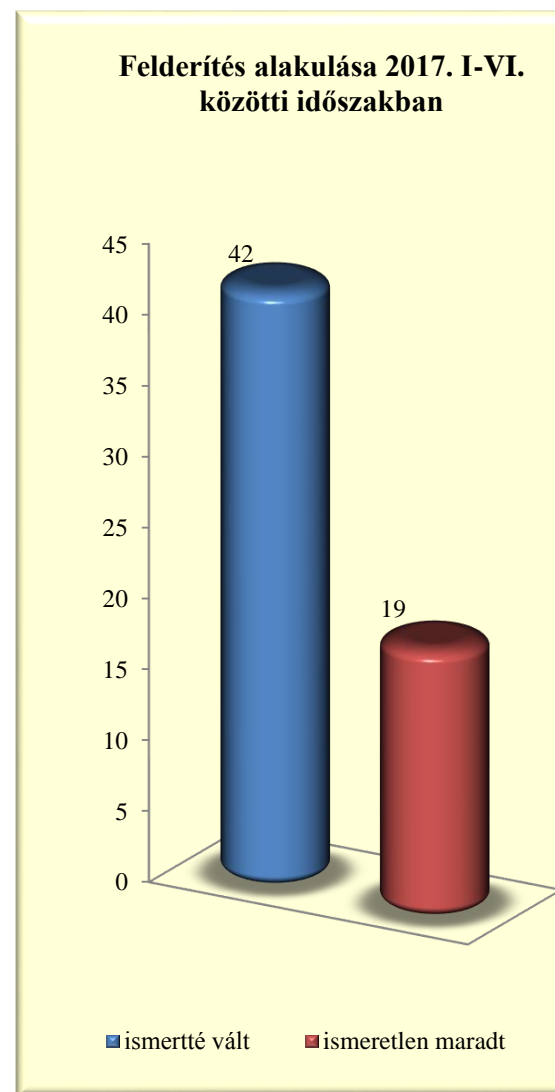
166.§. Magánlaksértés szabálysértés, főbb megszüntetések számának megoszlása a 2017. I-VI. közötti időszakban

|                  | Összesen   | Ismeretlen | Szabálysértés hiánya | Elutasításának lett volna helye | Bizonyíték hiánya | Elévülés | Büntethetőséget kizáró ok | Egyéb eljárásban már elbírálták | Eljárás alá vont meghalt | Magánind. hiánya, illeték nem fizetése | Közvetítői eljárás eredményes |
|------------------|------------|------------|----------------------|---------------------------------|-------------------|----------|---------------------------|---------------------------------|--------------------------|--|-------------------------------|
| <b>BRFK</b>      | <b>14</b>  | 1          | 1                    | 0                               | 0                 | 0        | 1                         | 0                               | 0                        | 11                                     | 0                             |
| <b>Baranya</b>   | <b>6</b>   | 2          | 0                    | 0                               | 0                 | 0        | 0                         | 0                               | 0                        | 4                                      | 0                             |
| <b>Bács</b>      | <b>16</b>  | 1          | 1                    | 2                               | 3                 | 0        | 1                         | 0                               | 0                        | 8                                      | 0                             |
| <b>Békés</b>     | <b>16</b>  | 2          | 1                    | 0                               | 0                 | 0        | 0                         | 0                               | 0                        | 13                                     | 0                             |
| <b>Borsod</b>    | <b>31</b>  | 1          | 2                    | 0                               | 0                 | 1        | 2                         | 0                               | 0                        | 25                                     | 0                             |
| <b>Csongrád</b>  | <b>14</b>  | 1          | 6                    | 0                               | 0                 | 0        | 0                         | 1                               | 0                        | 6                                      | 0                             |
| <b>Fejér</b>     | <b>7</b>   | 0          | 4                    | 0                               | 1                 | 0        | 0                         | 1                               | 0                        | 1                                      | 0                             |
| <b>Győr</b>      | <b>1</b>   | 0          | 0                    | 0                               | 0                 | 0        | 0                         | 0                               | 0                        | 1                                      | 0                             |
| <b>Hajdú</b>     | <b>8</b>   | 0          | 2                    | 0                               | 0                 | 0        | 0                         | 0                               | 0                        | 6                                      | 0                             |
| <b>Heves</b>     | <b>9</b>   | 4          | 1                    | 0                               | 0                 | 0        | 0                         | 0                               | 0                        | 4                                      | 0                             |
| <b>Komárom</b>   | <b>3</b>   | 0          | 1                    | 0                               | 0                 | 0        | 0                         | 0                               | 0                        | 2                                      | 0                             |
| <b>Nógrád</b>    | <b>15</b>  | 0          | 0                    | 0                               | 0                 | 0        | 0                         | 0                               | 0                        | 15                                     | 0                             |
| <b>Pest</b>      | <b>33</b>  | 2          | 6                    | 2                               | 0                 | 0        | 0                         | 0                               | 0                        | 23                                     | 0                             |
| <b>Somogy</b>    | <b>11</b>  | 0          | 2                    | 0                               | 0                 | 0        | 0                         | 0                               | 0                        | 9                                      | 0                             |
| <b>Szabolcs</b>  | <b>24</b>  | 2          | 3                    | 4                               | 0                 | 0        | 0                         | 1                               | 0                        | 13                                     | 0                             |
| <b>Jász</b>      | <b>17</b>  | 0          | 1                    | 1                               | 3                 | 1        | 0                         | 1                               | 0                        | 10                                     | 0                             |
| <b>Tolna</b>     | <b>11</b>  | 0          | 1                    | 0                               | 0                 | 0        | 0                         | 0                               | 0                        | 10                                     | 0                             |
| <b>Vas</b>       | <b>3</b>   | 0          | 0                    | 0                               | 0                 | 0        | 0                         | 0                               | 0                        | 3                                      | 0                             |
| <b>Veszprém</b>  | <b>12</b>  | 1          | 2                    | 0                               | 0                 | 0        | 1                         | 0                               | 0                        | 8                                      | 0                             |
| <b>Zala</b>      | <b>4</b>   | 0          | 0                    | 0                               | 0                 | 0        | 2                         | 0                               | 0                        | 2                                      | 0                             |
| <b>ORFK</b>      | <b>0</b>   | 0          | 0                    | 0                               | 0                 | 0        | 0                         | 0                               | 0                        | 0                                      | 0                             |
| <b>Összesen:</b> | <b>255</b> | <b>17</b>  | <b>34</b>            | <b>9</b>                        | <b>7</b>          | <b>2</b> | <b>7</b>                  | <b>4</b>                        | <b>0</b>                 | <b>174</b>                             | <b>0</b>                      |

[Tartalomjegyzék](#)

166.§. Magánlaksértés szabálysértés, felderítési mutató alakulása

|                  | 2016. I-VI.   |                   |                      | 2017. I-VI.   |                   |                      | Változás      |
|------------------|---------------|-------------------|----------------------|---------------|-------------------|----------------------|---------------|
|                  | ismertté vált | ismeretlen maradt | felderítési mutató % | ismertté vált | ismeretlen maradt | felderítési mutató % |               |
| <b>BRFK</b>      | 2             | 1                 | 66,67%               | 1             | 1                 | 50,00%               | -16,67%       |
| <b>Baranya</b>   | 0             | 0                 |                      | 1             | 2                 | 33,33%               | 33,33%        |
| <b>Bács</b>      | 4             | 1                 | 80,00%               | 2             | 2                 | 50,00%               | -30,00%       |
| <b>Békés</b>     | 1             | 1                 | 50,00%               | 2             | 2                 | 50,00%               | 0,00%         |
| <b>Borsod</b>    | 6             | 3                 | 66,67%               | 2             | 1                 | 66,67%               | 0,00%         |
| <b>Csongrád</b>  | 1             | 2                 | 33,33%               | 1             | 1                 | 50,00%               | 16,67%        |
| <b>Fejér</b>     | 4             | 2                 | 66,67%               | 8             | 1                 | 88,89%               | 22,22%        |
| <b>Győr</b>      | 1             | 0                 | 100,00%              | 0             | 0                 |                      | -100,00%      |
| <b>Hajdú</b>     | 1             | 0                 | 100,00%              | 2             | 0                 | 100,00%              | 0,00%         |
| <b>Heves</b>     | 4             | 1                 | 80,00%               | 4             | 4                 | 50,00%               | -30,00%       |
| <b>Komárom</b>   | 0             | 0                 |                      | 2             | 0                 | 100,00%              | 100,00%       |
| <b>Nógrád</b>    | 0             | 0                 |                      | 1             | 0                 | 100,00%              | 100,00%       |
| <b>Pest</b>      | 12            | 0                 | 100,00%              | 6             | 2                 | 75,00%               | -25,00%       |
| <b>Somogy</b>    | 6             | 2                 | 75,00%               | 1             | 0                 | 100,00%              | 25,00%        |
| <b>Szabolcs</b>  | 5             | 0                 | 100,00%              | 4             | 2                 | 66,67%               | -33,33%       |
| <b>Jász</b>      | 3             | 4                 | 42,86%               | 0             | 0                 |                      | -42,86%       |
| <b>Tolna</b>     | 2             | 1                 | 66,67%               | 1             | 0                 | 100,00%              | 33,33%        |
| <b>Vas</b>       | 1             | 0                 | 100,00%              | 1             | 0                 | 100,00%              | 0,00%         |
| <b>Veszprém</b>  | 3             | 0                 | 100,00%              | 1             | 1                 | 50,00%               | -50,00%       |
| <b>Zala</b>      | 0             | 0                 |                      | 2             | 0                 | 100,00%              | 100,00%       |
| <b>ORFK</b>      | 0             | 0                 |                      | 0             | 0                 |                      | 0,00%         |
| <b>Összesen:</b> | <b>56</b>     | <b>18</b>         | <b>75,68%</b>        | <b>42</b>     | <b>19</b>         | <b>68,85%</b>        | <b>-6,82%</b> |





166.§. Magánlaksértés szabálysértés, eljárás alá vont személyek száma

|                  | 2016.<br>VI. | 2017.<br>VI. | Változás   | Dinamika       | Országos<br>%-a | 2015.<br>I-VI. | 2016.<br>I-VI. | 2017.<br>I-VI. | Változás   | Dinamika       | Országos<br>%-a |
|------------------|--------------|--------------|------------|----------------|-----------------|----------------|----------------|----------------|------------|----------------|-----------------|
| <b>BRFK</b>      | 8            | 12           | 4          | 50,00%         | 20,00%          | 55             | 47             | 55             | 8          | 17,02%         | 13,48%          |
| <b>Baranya</b>   | 2            | 2            | 0          |                | 3,33%           | 11             | 12             | 9              | -3         | -25,00%        | 2,21%           |
| <b>Bács</b>      | 5            | 4            | -1         | -20,00%        | 6,67%           | 21             | 25             | 22             | -3         | -12,00%        | 5,39%           |
| <b>Békés</b>     | 8            | 1            | -7         | -87,50%        | 1,67%           | 20             | 24             | 27             | 3          | 12,50%         | 6,62%           |
| <b>Borsod</b>    | 7            | 7            | 0          |                | 11,67%          | 52             | 42             | 38             | -4         | -9,52%         | 9,31%           |
| <b>Csongrád</b>  | 1            | 0            | -1         | -100,00%       | 0,00%           | 12             | 7              | 6              | -1         | -14,29%        | 1,47%           |
| <b>Fejér</b>     | 4            | 1            | -3         | -75,00%        | 1,67%           | 11             | 14             | 21             | 7          | 50,00%         | 5,15%           |
| <b>Győr</b>      | 3            | 0            | -3         | -100,00%       | 0,00%           | 5              | 7              | 3              | -4         | -57,14%        | 0,74%           |
| <b>Hajdú</b>     | 3            | 3            | 0          |                | 5,00%           | 38             | 22             | 22             | 0          |                | 5,39%           |
| <b>Heves</b>     | 2            | 0            | -2         | -100,00%       | 0,00%           | 23             | 17             | 16             | -1         | -5,88%         | 3,92%           |
| <b>Komárom</b>   | 1            | 1            | 0          |                | 1,67%           | 16             | 10             | 4              | -6         | -60,00%        | 0,98%           |
| <b>Nógrád</b>    | 2            | 2            | 0          |                | 3,33%           | 27             | 13             | 17             | 4          | 30,77%         | 4,17%           |
| <b>Pest</b>      | 8            | 5            | -3         | -37,50%        | 8,33%           | 34             | 50             | 43             | -7         | -14,00%        | 10,54%          |
| <b>Somogy</b>    | 1            | 4            | 3          | 300,00%        | 6,67%           | 20             | 28             | 18             | -10        | -35,71%        | 4,41%           |
| <b>Szabolcs</b>  | 7            | 6            | -1         | -14,29%        | 10,00%          | 47             | 43             | 40             | -3         | -6,98%         | 9,80%           |
| <b>Jász</b>      | 3            | 3            | 0          |                | 5,00%           | 49             | 38             | 19             | -19        | -50,00%        | 4,66%           |
| <b>Tolna</b>     | 4            | 1            | -3         | -75,00%        | 1,67%           | 17             | 22             | 16             | -6         | -27,27%        | 3,92%           |
| <b>Vas</b>       | 3            | 1            | -2         | -66,67%        | 1,67%           | 15             | 7              | 8              | 1          | 14,29%         | 1,96%           |
| <b>Veszprém</b>  | 0            | 2            | 2          |                | 3,33%           | 13             | 20             | 10             | -10        | -50,00%        | 2,45%           |
| <b>Zala</b>      | 6            | 5            | -1         | -16,67%        | 8,33%           | 16             | 18             | 14             | -4         | -22,22%        | 3,43%           |
| <b>ORFK</b>      | 0            | 0            | 0          |                | 0,00%           | 0              | 0              | 0              | 0          |                | 0,00%           |
| <b>Összesen:</b> | <b>78</b>    | <b>60</b>    | <b>-18</b> | <b>-23,08%</b> | <b>100%</b>     | <b>502</b>     | <b>466</b>     | <b>408</b>     | <b>-58</b> | <b>-12,45%</b> | <b>100%</b>     |

**166.§. Magánlaksértés szabálysértés miatt előállított, őrizetbe vett személyek száma 2017. I-VI. közötti időszakban**

|                  | Eljárás alá vontak |            | Azonnal tettenértek |            | Előállítottak |            | Őrizetbe vettek |            | Őrizet megszüntetése |            | Feljelentett<br>gyermek |
|------------------|--------------------|------------|---------------------|------------|---------------|------------|-----------------|------------|----------------------|------------|-------------------------|
|                  | Összesen           | fiatalkorú | Összesen            | fiatalkorú | Összesen      | fiatalkorú | Összesen        | fiatalkorú | Összesen             | fiatalkorú |                         |
| <b>BRFK</b>      | 55                 | 1          | 6                   | 0          | 4             | 0          | 0               | 0          | 0                    | 0          | 0                       |
| <b>Baranya</b>   | 9                  | 0          | 1                   | 0          | 1             | 0          | 1               | 0          | 0                    | 0          | 0                       |
| <b>Bács</b>      | 22                 | 0          | 3                   | 0          | 2             | 0          | 1               | 0          | 0                    | 0          | 0                       |
| <b>Békés</b>     | 27                 | 0          | 1                   | 0          | 0             | 0          | 0               | 0          | 0                    | 0          | 0                       |
| <b>Borsod</b>    | 38                 | 0          | 1                   | 0          | 1             | 0          | 1               | 0          | 0                    | 0          | 0                       |
| <b>Csongrád</b>  | 6                  | 2          | 1                   | 0          | 0             | 0          | 0               | 0          | 0                    | 0          | 0                       |
| <b>Fejér</b>     | 21                 | 0          | 0                   | 0          | 0             | 0          | 0               | 0          | 0                    | 0          | 0                       |
| <b>Győr</b>      | 3                  | 0          | 0                   | 0          | 0             | 0          | 0               | 0          | 0                    | 0          | 0                       |
| <b>Hajdú</b>     | 22                 | 1          | 3                   | 0          | 2             | 0          | 2               | 0          | 0                    | 0          | 0                       |
| <b>Heves</b>     | 16                 | 1          | 0                   | 0          | 0             | 0          | 0               | 0          | 0                    | 0          | 0                       |
| <b>Komárom</b>   | 4                  | 0          | 0                   | 0          | 0             | 0          | 0               | 0          | 0                    | 0          | 0                       |
| <b>Nógrád</b>    | 17                 | 3          | 0                   | 0          | 0             | 0          | 0               | 0          | 0                    | 0          | 0                       |
| <b>Pest</b>      | 43                 | 0          | 0                   | 0          | 0             | 0          | 0               | 0          | 0                    | 0          | 0                       |
| <b>Somogy</b>    | 18                 | 1          | 0                   | 0          | 0             | 0          | 0               | 0          | 0                    | 0          | 0                       |
| <b>Szabolcs</b>  | 40                 | 0          | 5                   | 0          | 3             | 0          | 1               | 0          | 0                    | 0          | 0                       |
| <b>Jász</b>      | 19                 | 0          | 5                   | 0          | 3             | 0          | 1               | 0          | 0                    | 0          | 0                       |
| <b>Tolna</b>     | 16                 | 0          | 1                   | 0          | 0             | 0          | 0               | 0          | 0                    | 0          | 0                       |
| <b>Vas</b>       | 8                  | 2          | 0                   | 0          | 0             | 0          | 0               | 0          | 0                    | 0          | 0                       |
| <b>Veszprém</b>  | 10                 | 0          | 0                   | 0          | 0             | 0          | 0               | 0          | 0                    | 0          | 0                       |
| <b>Zala</b>      | 14                 | 0          | 0                   | 0          | 0             | 0          | 0               | 0          | 0                    | 0          | 0                       |
| <b>ORFK</b>      | 0                  | 0          | 0                   | 0          | 0             | 0          | 0               | 0          | 0                    | 0          | 0                       |
| <b>Összesen:</b> | <b>408</b>         | <b>11</b>  | <b>27</b>           | <b>0</b>   | <b>16</b>     | <b>0</b>   | <b>7</b>        | <b>0</b>   | <b>0</b>             | <b>0</b>   | <b>0</b>                |

166.§. Magánlaksértés szabálysértés, gyorsított bírósági eljárásban hozott főbb döntések 2017. I-VI. közötti időszakban

|                  | Elzárás  |          | Pénzbírság |                  | Közérdekű munka |            | Járművezetéstől eltiltás |          | Elkobzás | Közvetítői eljárásra utalás | Figyelmeztetés |
|------------------|----------|----------|------------|------------------|-----------------|------------|--------------------------|----------|----------|-----------------------------|----------------|
|                  | Fő       | Nap      | Fő         | összeg (ezer Ft) | Fő              | Óra        | Fő                       | Hónap    |          |                             |                |
| <b>BRFK</b>      | 0        | 0        | 0          | 0                | 0               | 0          | 0                        | 0        | 0        | 0                           | 0              |
| <b>Baranya</b>   | 0        | 0        | 2          | 110              | 2               | 132        | 0                        | 0        | 0        | 0                           | 1              |
| <b>Bács</b>      | 0        | 0        | 1          | 9                | 1               | 11         | 0                        | 0        | 0        | 0                           | 0              |
| <b>Békés</b>     | 0        | 0        | 5          | 125              | 5               | 150        | 0                        | 0        | 0        | 0                           | 0              |
| <b>Borsod</b>    | 0        | 0        | 1          | 15               | 1               | 18         | 0                        | 0        | 0        | 0                           | 1              |
| <b>Csongrád</b>  | 0        | 0        | 0          | 0                | 0               | 0          | 0                        | 0        | 0        | 0                           | 0              |
| <b>Fejér</b>     | 0        | 0        | 0          | 0                | 0               | 0          | 0                        | 0        | 0        | 0                           | 1              |
| <b>Győr</b>      | 0        | 0        | 0          | 0                | 0               | 0          | 0                        | 0        | 0        | 0                           | 0              |
| <b>Hajdú</b>     | 0        | 0        | 0          | 0                | 0               | 0          | 0                        | 0        | 0        | 0                           | 3              |
| <b>Heves</b>     | 0        | 0        | 0          | 0                | 0               | 0          | 0                        | 0        | 0        | 0                           | 0              |
| <b>Komárom</b>   | 0        | 0        | 0          | 0                | 0               | 0          | 0                        | 0        | 0        | 0                           | 0              |
| <b>Nógrád</b>    | 0        | 0        | 0          | 0                | 0               | 0          | 0                        | 0        | 0        | 0                           | 1              |
| <b>Pest</b>      | 0        | 0        | 0          | 0                | 0               | 0          | 0                        | 0        | 0        | 0                           | 2              |
| <b>Somogy</b>    | 0        | 0        | 1          | 30               | 1               | 36         | 0                        | 0        | 0        | 0                           | 0              |
| <b>Szabolcs</b>  | 0        | 0        | 1          | 15               | 1               | 18         | 0                        | 0        | 0        | 0                           | 2              |
| <b>Jász</b>      | 0        | 0        | 0          | 0                | 1               | 49         | 0                        | 0        | 0        | 0                           | 0              |
| <b>Tolna</b>     | 0        | 0        | 2          | 25               | 2               | 30         | 0                        | 0        | 0        | 1                           | 3              |
| <b>Vas</b>       | 0        | 0        | 1          | 50               | 1               | 60         | 0                        | 0        | 0        | 0                           | 0              |
| <b>Veszprém</b>  | 0        | 0        | 0          | 0                | 0               | 0          | 0                        | 0        | 0        | 0                           | 1              |
| <b>Zala</b>      | 0        | 0        | 0          | 0                | 0               | 0          | 0                        | 0        | 0        | 0                           | 1              |
| <b>ORFK</b>      | 0        | 0        | 0          | 0                | 0               | 0          | 0                        | 0        | 0        | 0                           | 0              |
| <b>Összesen:</b> | <b>0</b> | <b>0</b> | <b>14</b>  | <b>379</b>       | <b>15</b>       | <b>504</b> | <b>0</b>                 | <b>0</b> | <b>0</b> | <b>1</b>                    | <b>16</b>      |

166.§. Magánlaksértés szabálysértés, eljárási cselekmények száma összesen

|                  | 2016.<br>VI. | 2017.<br>VI. | Változás   | Dinamika       | Országos<br>%-a | 2015.<br>I-VI. | 2016.<br>I-VI. | 2017.<br>I-VI. | Változás   | Dinamika       | Országos<br>%-a |
|------------------|--------------|--------------|------------|----------------|-----------------|----------------|----------------|----------------|------------|----------------|-----------------|
| <b>BRFK</b>      | 2            | 1            | -1         | -50,00%        | 3,45%           | 32             | 40             | 48             | 8          | 20,00%         | 10,50%          |
| <b>Baranya</b>   | 0            | 2            | 2          |                | 6,90%           | 23             | 21             | 16             | -5         | -23,81%        | 3,50%           |
| <b>Bács</b>      | 8            | 0            | -8         | -100,00%       | 0,00%           | 32             | 44             | 29             | -15        | -34,09%        | 6,35%           |
| <b>Békés</b>     | 7            | 1            | -6         | -85,71%        | 3,45%           | 46             | 47             | 44             | -3         | -6,38%         | 9,63%           |
| <b>Borsod</b>    | 6            | 0            | -6         | -100,00%       | 0,00%           | 50             | 34             | 29             | -5         | -14,71%        | 6,35%           |
| <b>Csongrád</b>  | 0            | 1            | 1          |                | 3,45%           | 16             | 16             | 9              | -7         | -43,75%        | 1,97%           |
| <b>Fejér</b>     | 5            | 0            | -5         | -100,00%       | 0,00%           | 13             | 18             | 28             | 10         | 55,56%         | 6,13%           |
| <b>Győr</b>      | 2            | 0            | -2         | -100,00%       | 0,00%           | 10             | 12             | 2              | -10        | -83,33%        | 0,44%           |
| <b>Hajdú</b>     | 2            | 2            | 0          |                | 6,90%           | 57             | 31             | 37             | 6          | 19,35%         | 8,10%           |
| <b>Heves</b>     | 0            | 0            | 0          |                | 0,00%           | 10             | 4              | 19             | 15         | 375,00%        | 4,16%           |
| <b>Komárom</b>   | 0            | 0            | 0          |                | 0,00%           | 44             | 11             | 4              | -7         | -63,64%        | 0,88%           |
| <b>Nógrád</b>    | 2            | 1            | -1         | -50,00%        | 3,45%           | 52             | 15             | 24             | 9          | 60,00%         | 5,25%           |
| <b>Pest</b>      | 5            | 4            | -1         | -20,00%        | 13,79%          | 61             | 50             | 37             | -13        | -26,00%        | 8,10%           |
| <b>Somogy</b>    | 0            | 2            | 2          |                | 6,90%           | 25             | 20             | 9              | -11        | -55,00%        | 1,97%           |
| <b>Szabolcs</b>  | 5            | 8            | 3          | 60,00%         | 27,59%          | 73             | 60             | 53             | -7         | -11,67%        | 11,60%          |
| <b>Jász</b>      | 1            | 3            | 2          | 200,00%        | 10,34%          | 59             | 42             | 25             | -17        | -40,48%        | 5,47%           |
| <b>Tolna</b>     | 2            | 0            | -2         | -100,00%       | 0,00%           | 21             | 10             | 14             | 4          | 40,00%         | 3,06%           |
| <b>Vas</b>       | 0            | 2            | 2          |                | 6,90%           | 16             | 7              | 11             | 4          | 57,14%         | 2,41%           |
| <b>Veszprém</b>  | 0            | 2            | 2          |                | 6,90%           | 23             | 30             | 11             | -19        | -63,33%        | 2,41%           |
| <b>Zala</b>      | 1            | 0            | -1         | -100,00%       | 0,00%           | 21             | 22             | 8              | -14        | -63,64%        | 1,75%           |
| <b>ORFK</b>      | 0            | 0            | 0          |                | 0,00%           | 0              | 0              | 0              | 0          |                | 0,00%           |
| <b>Összesen:</b> | <b>48</b>    | <b>29</b>    | <b>-19</b> | <b>-39,58%</b> | <b>100%</b>     | <b>684</b>     | <b>534</b>     | <b>457</b>     | <b>-77</b> | <b>-14,42%</b> | <b>100%</b>     |

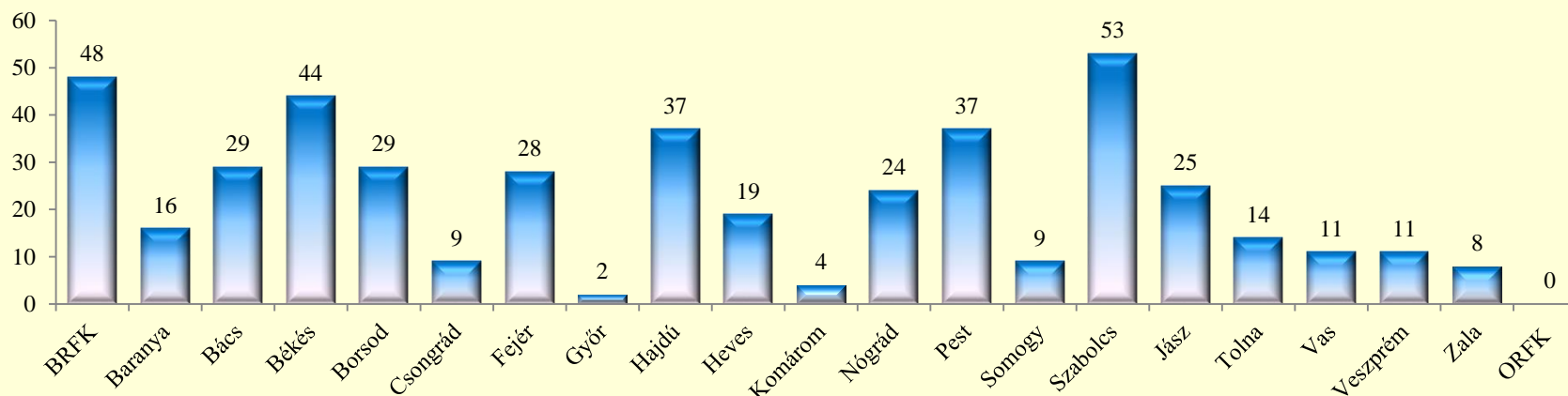
[Tartalomjegyzék](#)

166.§. Magánlaksértés szabálysértés, főbb eljárási cselekmények megoszlása a 2017. I-VI. közötti időszakban

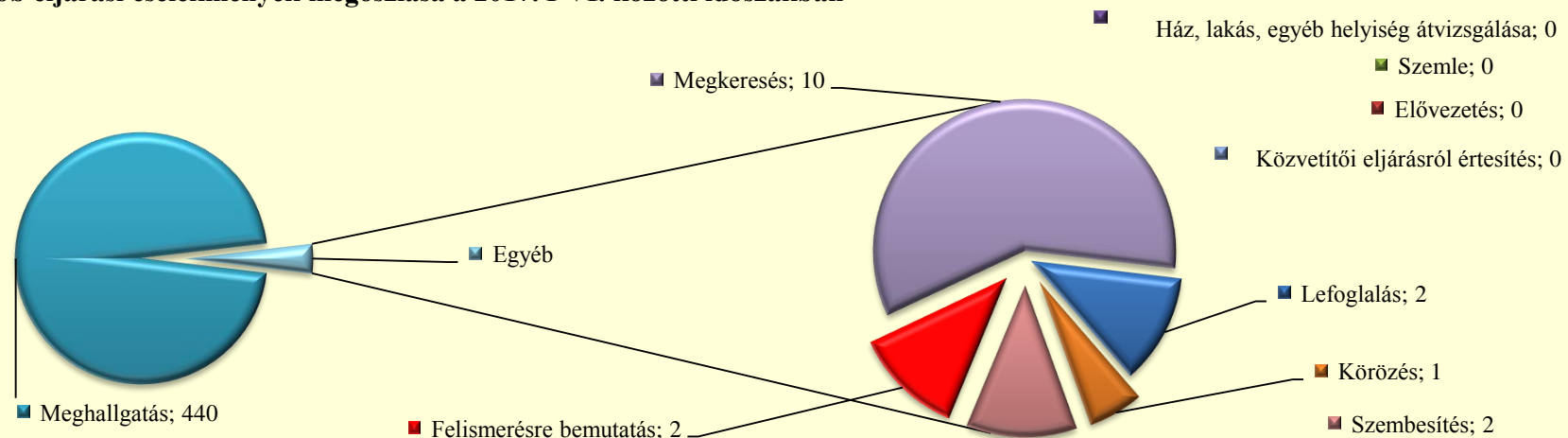
|                  | Lefoglalás | Elővezetés | Szemle   | Ház, lakás,<br>egyéb<br>helyiség<br>átvizsgálás | Meghallga-<br>tás | Tárgy-<br>körozés | Személy-<br>körozés | Szembesi-<br>tés | Megkeres-<br>és (Szabs.<br>Tv. 56/A) | Közvetítői<br>eljárásról<br>értesítés | Felisme-<br>résre<br>bemutatás |
|------------------|------------|------------|----------|---|-------------------|-------------------|---------------------|------------------|--------------------------------------|---------------------------------------|--------------------------------|
| <b>BRFK</b>      | 0          | 0          | 0        | 0   | 48                | 0                 | 0                   | 0                | 0                                    | 0                                     | 0                              |
| <b>Baranya</b>   | 0          | 0          | 0        | 0   | 16                | 0                 | 0                   | 0                | 0                                    | 0                                     | 0                              |
| <b>Bács</b>      | 0          | 0          | 0        | 0   | 29                | 0                 | 0                   | 0                | 0                                    | 0                                     | 0                              |
| <b>Békés</b>     | 0          | 0          | 0        | 0   | 38                | 0                 | 0                   | 1                | 5                                    | 0                                     | 0                              |
| <b>Borsod</b>    | 0          | 0          | 0        | 0   | 28                | 0                 | 0                   | 0                | 0                                    | 0                                     | 1                              |
| <b>Csongrád</b>  | 0          | 0          | 0        | 0   | 9                 | 0                 | 0                   | 0                | 0                                    | 0                                     | 0                              |
| <b>Fejér</b>     | 0          | 0          | 0        | 0   | 24                | 0                 | 0                   | 0                | 4                                    | 0                                     | 0                              |
| <b>Győr</b>      | 0          | 0          | 0        | 0   | 2                 | 0                 | 0                   | 0                | 0                                    | 0                                     | 0                              |
| <b>Hajdú</b>     | 0          | 0          | 0        | 0   | 37                | 0                 | 0                   | 0                | 0                                    | 0                                     | 0                              |
| <b>Heves</b>     | 1          | 0          | 0        | 0   | 18                | 0                 | 0                   | 0                | 0                                    | 0                                     | 0                              |
| <b>Komárom</b>   | 0          | 0          | 0        | 0   | 3                 | 0                 | 0                   | 0                | 1                                    | 0                                     | 0                              |
| <b>Nógrád</b>    | 0          | 0          | 0        | 0   | 23                | 0                 | 0                   | 0                | 0                                    | 0                                     | 1                              |
| <b>Pest</b>      | 0          | 0          | 0        | 0   | 35                | 0                 | 1                   | 1                | 0                                    | 0                                     | 0                              |
| <b>Somogy</b>    | 0          | 0          | 0        | 0   | 9                 | 0                 | 0                   | 0                | 0                                    | 0                                     | 0                              |
| <b>Szabolcs</b>  | 1          | 0          | 0        | 0   | 52                | 0                 | 0                   | 0                | 0                                    | 0                                     | 0                              |
| <b>Jász</b>      | 0          | 0          | 0        | 0   | 25                | 0                 | 0                   | 0                | 0                                    | 0                                     | 0                              |
| <b>Tolna</b>     | 0          | 0          | 0        | 0   | 14                | 0                 | 0                   | 0                | 0                                    | 0                                     | 0                              |
| <b>Vas</b>       | 0          | 0          | 0        | 0   | 11                | 0                 | 0                   | 0                | 0                                    | 0                                     | 0                              |
| <b>Veszprém</b>  | 0          | 0          | 0        | 0   | 11                | 0                 | 0                   | 0                | 0                                    | 0                                     | 0                              |
| <b>Zala</b>      | 0          | 0          | 0        | 0   | 8                 | 0                 | 0                   | 0                | 0                                    | 0                                     | 0                              |
| <b>ORFK</b>      | 0          | 0          | 0        | 0   | 0                 | 0                 | 0                   | 0                | 0                                    | 0                                     | 0                              |
| <b>Összesen:</b> | <b>2</b>   | <b>0</b>   | <b>0</b> | <b>0</b>  | <b>440</b>        | <b>0</b>          | <b>1</b>            | <b>2</b>         | <b>10</b>                            | <b>0</b>                              | <b>2</b>                       |

[Tartalomjegyzék](#)

Eljárási cselekmények megyei megoszlása a 2017. I-VI. közötti időszakban



Főbb eljárási cselekmények megoszlása a 2017. I-VI. közötti időszakban



166.§. Magánlaksértés szabálysértés, helyszíni bírságok száma

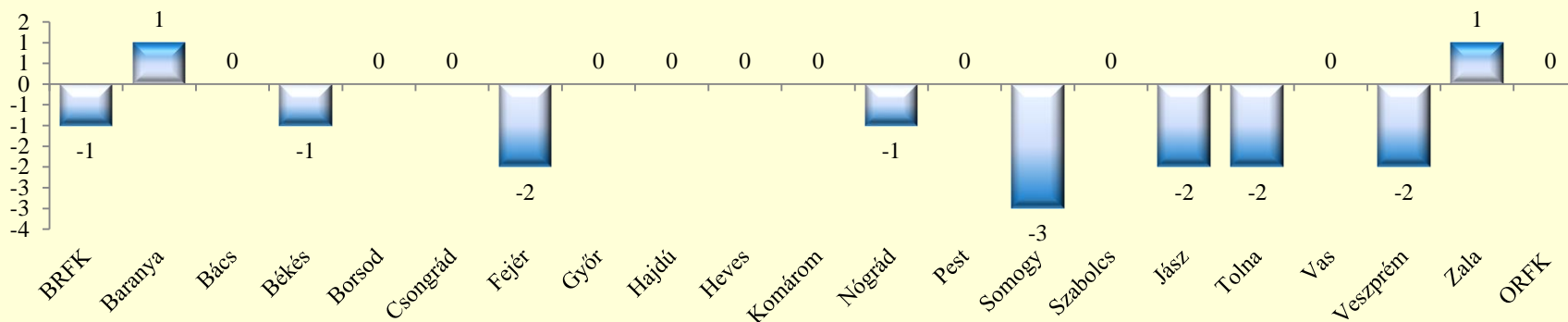
|                  | 2016.<br>VI. | 2017.<br>VI. | Változás | Dinamika      | Országos<br>%-a | 2015.<br>I-VI. | 2016.<br>I-VI. | 2017.<br>I-VI. | Változás   | Dinamika       | Országos<br>%-a |
|------------------|--------------|--------------|----------|---------------|-----------------|----------------|----------------|----------------|------------|----------------|-----------------|
| <b>BRFK</b>      | 2            | 1            | -1       | -50,00%       | 20,00%          | 1              | 3              | 2              | -1         | -33,33%        | 14,29%          |
| <b>Baranya</b>   | 0            | 0            | 0        |               | 0,00%           | 0              | 0              | 1              | 1          |                | 7,14%           |
| <b>Bács</b>      | 0            | 1            | 1        |               | 20,00%          | 7              | 2              | 2              | 0          |                | 14,29%          |
| <b>Békés</b>     | 1            | 0            | -1       | -100,00%      | 0,00%           | 8              | 1              | 0              | -1         | -100,00%       | 0,00%           |
| <b>Borsod</b>    | 0            | 0            | 0        |               | 0,00%           | 3              | 0              | 0              | 0          |                | 0,00%           |
| <b>Csongrád</b>  | 0            | 0            | 0        |               | 0,00%           | 1              | 1              | 1              | 0          |                | 7,14%           |
| <b>Fejér</b>     | 0            | 0            | 0        |               | 0,00%           | 0              | 2              | 0              | -2         | -100,00%       | 0,00%           |
| <b>Győr</b>      | 0            | 0            | 0        |               | 0,00%           | 0              | 1              | 1              | 0          |                | 7,14%           |
| <b>Hajdú</b>     | 0            | 0            | 0        |               | 0,00%           | 0              | 0              | 0              | 0          |                | 0,00%           |
| <b>Heves</b>     | 0            | 0            | 0        |               | 0,00%           | 0              | 0              | 0              | 0          |                | 0,00%           |
| <b>Komárom</b>   | 0            | 1            | 1        |               | 20,00%          | 1              | 4              | 4              | 0          |                | 28,57%          |
| <b>Nógrád</b>    | 0            | 0            | 0        |               | 0,00%           | 0              | 1              | 0              | -1         | -100,00%       | 0,00%           |
| <b>Pest</b>      | 0            | 0            | 0        |               | 0,00%           | 6              | 1              | 1              | 0          |                | 7,14%           |
| <b>Somogy</b>    | 0            | 0            | 0        |               | 0,00%           | 7              | 3              | 0              | -3         | -100,00%       | 0,00%           |
| <b>Szabolcs</b>  | 0            | 0            | 0        |               | 0,00%           | 1              | 0              | 0              | 0          |                | 0,00%           |
| <b>Jász</b>      | 1            | 0            | -1       | -100,00%      | 0,00%           | 5              | 2              | 0              | -2         | -100,00%       | 0,00%           |
| <b>Tolna</b>     | 0            | 0            | 0        |               | 0,00%           | 3              | 2              | 0              | -2         | -100,00%       | 0,00%           |
| <b>Vas</b>       | 0            | 0            | 0        |               | 0,00%           | 1              | 0              | 0              | 0          |                | 0,00%           |
| <b>Veszprém</b>  | 0            | 0            | 0        |               | 0,00%           | 1              | 2              | 0              | -2         | -100,00%       | 0,00%           |
| <b>Zala</b>      | 0            | 2            | 2        |               | 40,00%          | 0              | 1              | 2              | 1          | 100,00%        | 14,29%          |
| <b>ORFK</b>      | 0            | 0            | 0        |               | 0,00%           | 0              | 0              | 0              | 0          |                | 0,00%           |
| <b>Összesen:</b> | <b>4</b>     | <b>5</b>     | <b>1</b> | <b>25,00%</b> | <b>100%</b>     | <b>45</b>      | <b>26</b>      | <b>14</b>      | <b>-12</b> | <b>-46,15%</b> | <b>100%</b>     |

166.§. Magánlaksértés szabálysértés, kiszabott helyszíni bírságok összege (ezer Ft)

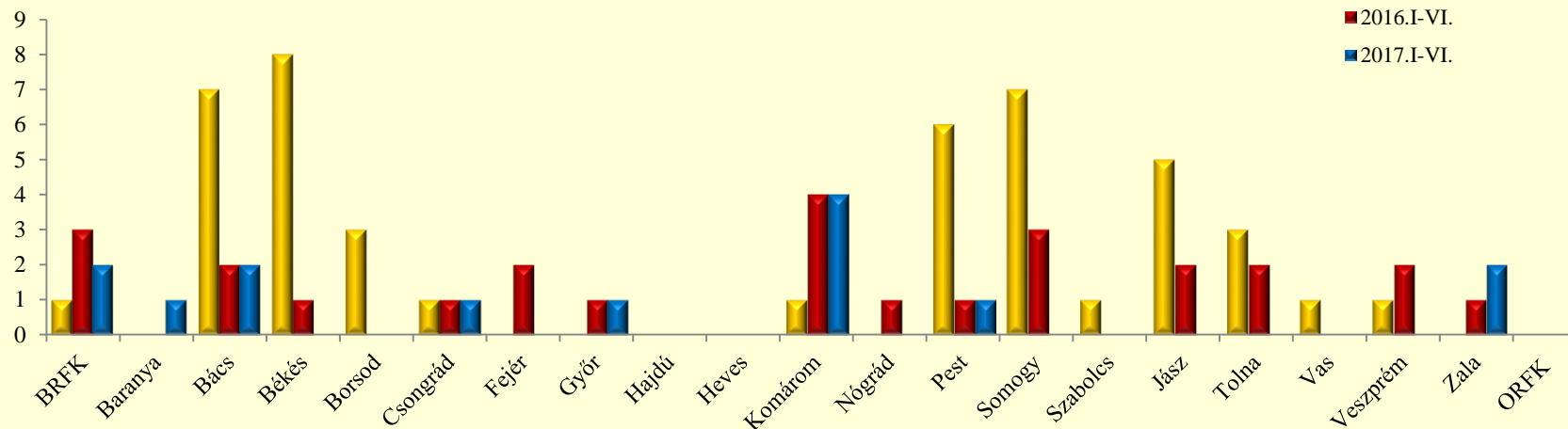
|                  | 2016.<br>VI. | 2017.<br>VI. | Változás   | Dinamika      | Országos<br>%-a | 2015.<br>I-VI. | 2016.<br>I-VI. | 2017.<br>I-VI. | Változás    | Dinamika       | Országos<br>%-a |
|------------------|--------------|--------------|------------|---------------|-----------------|----------------|----------------|----------------|-------------|----------------|-----------------|
| <b>BRFK</b>      | 100          | 50           | -50        | -50,00%       | 41,67%          | 10             | 150            | 100            | -50         | -33,33%        | 27,03%          |
| <b>Baranya</b>   | 0            | 0            | 0          |               | 0,00%           | 0              | 0              | 20             | 20          |                | 5,41%           |
| <b>Bács</b>      | 0            | 15           | 15         |               | 12,50%          | 190            | 30             | 20             | -10         | -33,33%        | 5,41%           |
| <b>Békés</b>     | 10           | 0            | -10        | -100,00%      | 0,00%           | 330            | 10             | 0              | -10         | -100,00%       | 0,00%           |
| <b>Borsod</b>    | 0            | 0            | 0          |               | 0,00%           | 15             | 0              | 0              | 0           |                | 0,00%           |
| <b>Csongrád</b>  | 0            | 0            | 0          |               | 0,00%           | 70             | 50             | 50             | 0           |                | 13,51%          |
| <b>Fejér</b>     | 0            | 0            | 0          |               | 0,00%           | 0              | 60             | 0              | -60         | -100,00%       | 0,00%           |
| <b>Győr</b>      | 0            | 0            | 0          |               | 0,00%           | 0              | 10             | 15             | 5           | 50,00%         | 4,05%           |
| <b>Hajdú</b>     | 0            | 0            | 0          |               | 0,00%           | 0              | 0              | 0              | 0           |                | 0,00%           |
| <b>Heves</b>     | 0            | 0            | 0          |               | 0,00%           | 0              | 0              | 0              | 0           |                | 0,00%           |
| <b>Komárom</b>   | 0            | 5            | 5          |               | 4,17%           | 50             | 85             | 110            | 25          | 29,41%         | 29,73%          |
| <b>Nógrád</b>    | 0            | 0            | 0          |               | 0,00%           | 0              | 5              | 0              | -5          | -100,00%       | 0,00%           |
| <b>Pest</b>      | 0            | 0            | 0          |               | 0,00%           | 100            | 5              | 5              | 0           |                | 1,35%           |
| <b>Somogy</b>    | 0            | 0            | 0          |               | 0,00%           | 85             | 40             | 0              | -40         | -100,00%       | 0,00%           |
| <b>Szabolcs</b>  | 0            | 0            | 0          |               | 0,00%           | 10             | 0              | 0              | 0           |                | 0,00%           |
| <b>Jász</b>      | 20           | 0            | -20        | -100,00%      | 0,00%           | 185            | 70             | 0              | -70         | -100,00%       | 0,00%           |
| <b>Tolna</b>     | 0            | 0            | 0          |               | 0,00%           | 120            | 60             | 0              | -60         | -100,00%       | 0,00%           |
| <b>Vas</b>       | 0            | 0            | 0          |               | 0,00%           | 5              | 0              | 0              | 0           |                | 0,00%           |
| <b>Veszprém</b>  | 0            | 0            | 0          |               | 0,00%           | 20             | 10             | 0              | -10         | -100,00%       | 0,00%           |
| <b>Zala</b>      | 0            | 50           | 50         |               | 41,67%          | 0              | 10             | 50             | 40          | 400,00%        | 13,51%          |
| <b>ORFK</b>      | 0            | 0            | 0          |               | 0,00%           | 0              | 0              | 0              | 0           |                | 0,00%           |
| <b>Összesen:</b> | <b>130</b>   | <b>120</b>   | <b>-10</b> | <b>-7,69%</b> | <b>100%</b>     | <b>1 190</b>   | <b>595</b>     | <b>370</b>     | <b>-225</b> | <b>-37,82%</b> | <b>100%</b>     |



### Helyszíni bírságok számának eltérései az előző évi göngyöltített adatoktól megyei bontásban



### Helyszíni bírságok megoszlása megyei bontásban

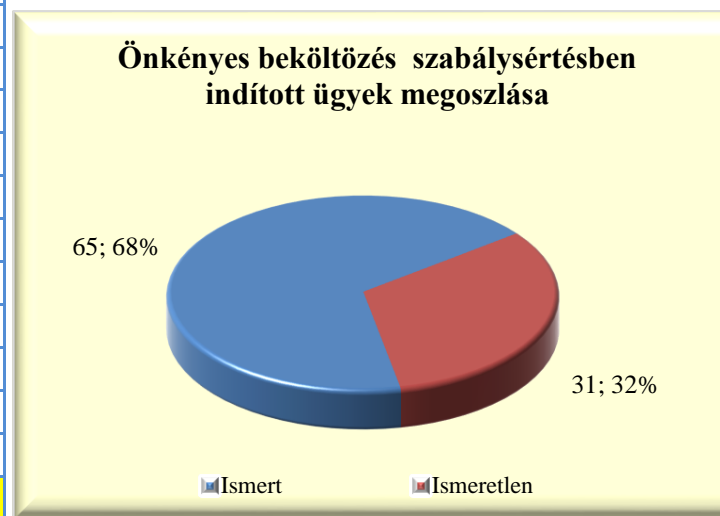
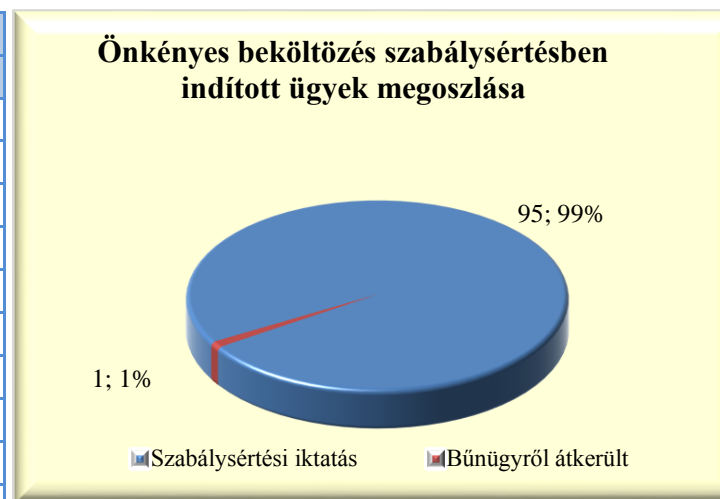


167.§. Önkényes beköltözés szabálysértés, indított ügyek száma

|                  | 2016.<br>VI. | 2017.<br>VI. | Változás | Dinamika      | Országos<br>%-a | 2015.<br>I-VI. | 2016.<br>I-VI. | 2017.<br>I-VI. | Változás | Dinamika     | Országos<br>%-a |
|------------------|--------------|--------------|----------|---------------|-----------------|----------------|----------------|----------------|----------|--------------|-----------------|
| <b>BRFK</b>      | 12           | 6            | -6       | -50,00%       | 27,27%          | 53             | 48             | 31             | -17      | -35,42%      | 32,29%          |
| <b>Baranya</b>   | 0            | 1            | 1        |               | 4,55%           | 1              | 2              | 3              | 1        | 50,00%       | 3,13%           |
| <b>Bács</b>      | 0            | 1            | 1        |               | 4,55%           | 2              | 0              | 1              | 1        |              | 1,04%           |
| <b>Békés</b>     | 0            | 0            | 0        |               | 0,00%           | 1              | 1              | 0              | -1       | -100,00%     | 0,00%           |
| <b>Borsod</b>    | 0            | 4            | 4        |               | 18,18%          | 22             | 8              | 17             | 9        | 112,50%      | 17,71%          |
| <b>Csongrád</b>  | 0            | 0            | 0        |               | 0,00%           | 11             | 1              | 2              | 1        | 100,00%      | 2,08%           |
| <b>Fejér</b>     | 0            | 0            | 0        |               | 0,00%           | 1              | 1              | 2              | 1        | 100,00%      | 2,08%           |
| <b>Győr</b>      | 0            | 0            | 0        |               | 0,00%           | 19             | 0              | 3              | 3        |              | 3,13%           |
| <b>Hajdú</b>     | 0            | 0            | 0        |               | 0,00%           | 2              | 4              | 1              | -3       | -75,00%      | 1,04%           |
| <b>Heves</b>     | 0            | 1            | 1        |               | 4,55%           | 3              | 1              | 4              | 3        | 300,00%      | 4,17%           |
| <b>Komárom</b>   | 0            | 1            | 1        |               | 4,55%           | 2              | 3              | 3              | 0        |              | 3,13%           |
| <b>Nógrád</b>    | 0            | 0            | 0        |               | 0,00%           | 2              | 1              | 1              | 0        |              | 1,04%           |
| <b>Pest</b>      | 0            | 1            | 1        |               | 4,55%           | 9              | 3              | 8              | 5        | 166,67%      | 8,33%           |
| <b>Somogy</b>    | 0            | 2            | 2        |               | 9,09%           | 3              | 0              | 3              | 3        |              | 3,13%           |
| <b>Szabolcs</b>  | 1            | 3            | 2        | 200,00%       | 13,64%          | 4              | 6              | 8              | 2        | 33,33%       | 8,33%           |
| <b>Jász</b>      | 0            | 1            | 1        |               | 4,55%           | 3              | 1              | 6              | 5        | 500,00%      | 6,25%           |
| <b>Tolna</b>     | 0            | 0            | 0        |               | 0,00%           | 1              | 0              | 1              | 1        |              | 1,04%           |
| <b>Vas</b>       | 0            | 0            | 0        |               | 0,00%           | 3              | 4              | 1              | -3       | -75,00%      | 1,04%           |
| <b>Veszprém</b>  | 0            | 1            | 1        |               | 4,55%           | 3              | 0              | 1              | 1        |              | 1,04%           |
| <b>Zala</b>      | 0            | 0            | 0        |               | 0,00%           | 1              | 11             | 0              | -11      | -100,00%     | 0,00%           |
| <b>ORFK</b>      | 0            | 0            | 0        |               | 0,00%           | 0              | 0              | 0              | 0        |              | 0,00%           |
| <b>Összesen:</b> | <b>13</b>    | <b>22</b>    | <b>9</b> | <b>69,23%</b> | <b>100%</b>     | <b>146</b>     | <b>95</b>      | <b>96</b>      | <b>1</b> | <b>1,05%</b> | <b>100%</b>     |

167.§. Önkényes beköltözés szabálysértés, indított ügyek számának iktatás helye szerinti bontása 2017. I-VI. közötti időszakban

|                  | Szabálysértési iktatás |           |            | Bűnügyről átkerült |          |            |
|------------------|------------------------|-----------|------------|--------------------|----------|------------|
|                  | Összesen               | Ismert    | Ismeretlen | Összesen           | Ismert   | Ismeretlen |
| <b>BRFK</b>      | 31                     | 27        | 4          | 0                  | 0        | 0          |
| <b>Baranya</b>   | 3                      | 3         | 0          | 0                  | 0        | 0          |
| <b>Bács</b>      | 1                      | 0         | 1          | 0                  | 0        | 0          |
| <b>Békés</b>     | 0                      | 0         | 0          | 0                  | 0        | 0          |
| <b>Borsod</b>    | 17                     | 9         | 8          | 0                  | 0        | 0          |
| <b>Csongrád</b>  | 2                      | 0         | 2          | 0                  | 0        | 0          |
| <b>Fejér</b>     | 2                      | 1         | 1          | 0                  | 0        | 0          |
| <b>Győr</b>      | 3                      | 3         | 0          | 0                  | 0        | 0          |
| <b>Hajdú</b>     | 1                      | 1         | 0          | 0                  | 0        | 0          |
| <b>Heves</b>     | 4                      | 2         | 2          | 0                  | 0        | 0          |
| <b>Komárom</b>   | 3                      | 1         | 2          | 0                  | 0        | 0          |
| <b>Nógrád</b>    | 1                      | 1         | 0          | 0                  | 0        | 0          |
| <b>Pest</b>      | 8                      | 3         | 5          | 0                  | 0        | 0          |
| <b>Somogy</b>    | 3                      | 3         | 0          | 0                  | 0        | 0          |
| <b>Szabolcs</b>  | 8                      | 4         | 4          | 0                  | 0        | 0          |
| <b>Jász</b>      | 6                      | 6         | 0          | 0                  | 0        | 0          |
| <b>Tolna</b>     | 1                      | 0         | 1          | 0                  | 0        | 0          |
| <b>Vas</b>       | 0                      | 0         | 0          | 1                  | 0        | 1          |
| <b>Veszprém</b>  | 1                      | 1         | 0          | 0                  | 0        | 0          |
| <b>Zala</b>      | 0                      | 0         | 0          | 0                  | 0        | 0          |
| <b>ORFK</b>      | 0                      | 0         | 0          | 0                  | 0        | 0          |
| <b>Összesen:</b> | <b>95</b>              | <b>65</b> | <b>30</b>  | <b>1</b>           | <b>0</b> | <b>1</b>   |

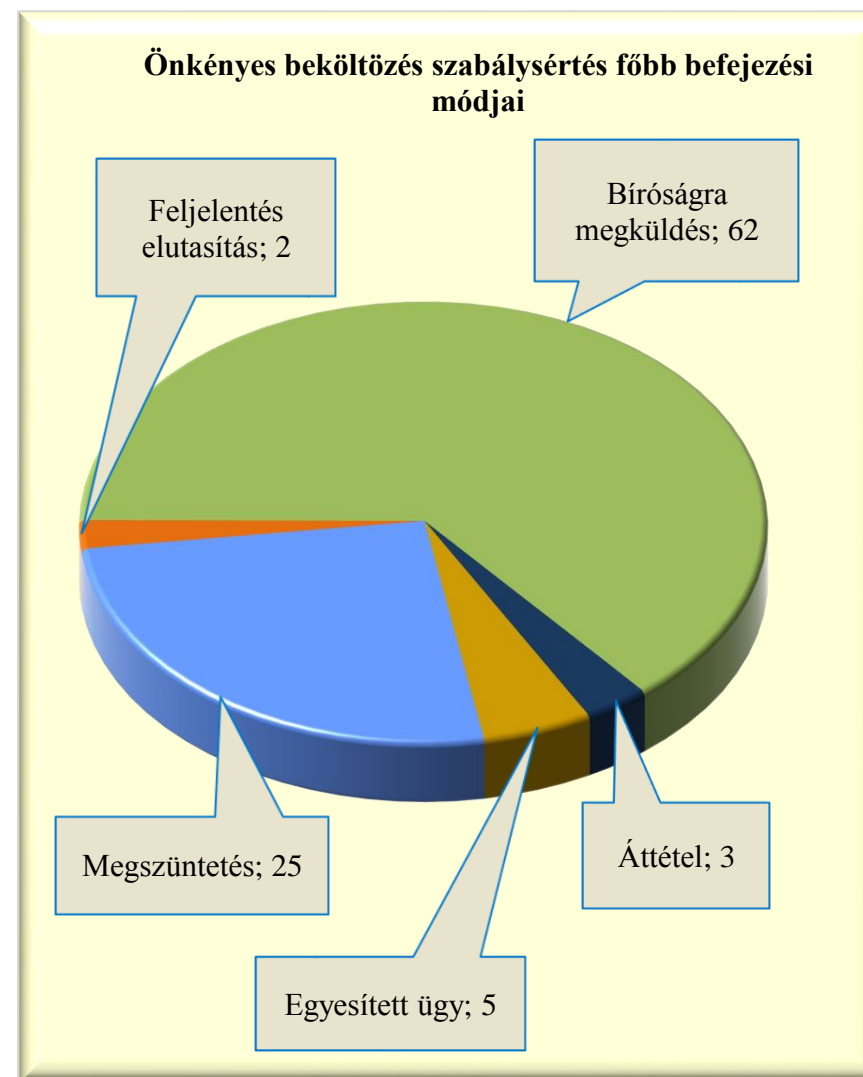


167.§. Önkényes beköltözés szabálysértés, befejezett ügyek

|                  | 2016.<br>VI. | 2017.<br>VI. | Változás  | Dinamika       | Országos<br>%-a | 2015.<br>I-VI. | 2016.<br>I-VI. | 2017.<br>I-VI. | Változás  | Dinamika      | Országos<br>%-a |
|------------------|--------------|--------------|-----------|----------------|-----------------|----------------|----------------|----------------|-----------|---------------|-----------------|
| <b>BRFK</b>      | 8            | 1            | -7        | -87,50%        | 6,67%           | 41             | 39             | 36             | -3        | -7,69%        | 37,11%          |
| <b>Baranya</b>   | 1            | 0            | -1        | -100,00%       | 0,00%           | 2              | 3              | 3              | 0         |               | 3,09%           |
| <b>Bács</b>      | 0            | 0            | 0         |                | 0,00%           | 1              | 2              | 0              | -2        | -100,00%      | 0,00%           |
| <b>Békés</b>     | 0            | 0            | 0         |                | 0,00%           | 1              | 1              | 1              | 0         |               | 1,03%           |
| <b>Borsod</b>    | 2            | 7            | 5         | 250,00%        | 46,67%          | 23             | 12             | 19             | 7         | 58,33%        | 19,59%          |
| <b>Csongrád</b>  | 0            | 0            | 0         |                | 0,00%           | 10             | 1              | 1              | 0         |               | 1,03%           |
| <b>Fejér</b>     | 0            | 0            | 0         |                | 0,00%           | 1              | 1              | 3              | 2         | 200,00%       | 3,09%           |
| <b>Győr</b>      | 0            | 0            | 0         |                | 0,00%           | 21             | 2              | 4              | 2         | 100,00%       | 4,12%           |
| <b>Hajdú</b>     | 1            | 0            | -1        | -100,00%       | 0,00%           | 3              | 4              | 0              | -4        | -100,00%      | 0,00%           |
| <b>Heves</b>     | 1            | 0            | -1        | -100,00%       | 0,00%           | 6              | 2              | 4              | 2         | 100,00%       | 4,12%           |
| <b>Komárom</b>   | 0            | 1            | 1         |                | 6,67%           | 2              | 5              | 5              | 0         |               | 5,15%           |
| <b>Nógrád</b>    | 0            | 0            | 0         |                | 0,00%           | 4              | 3              | 1              | -2        | -66,67%       | 1,03%           |
| <b>Pest</b>      | 2            | 1            | -1        | -50,00%        | 6,67%           | 7              | 7              | 8              | 1         | 14,29%        | 8,25%           |
| <b>Somogy</b>    | 0            | 2            | 2         |                | 13,33%          | 3              | 0              | 2              | 2         |               | 2,06%           |
| <b>Szabolcs</b>  | 0            | 1            | 1         |                | 6,67%           | 6              | 6              | 4              | -2        | -33,33%       | 4,12%           |
| <b>Jász</b>      | 0            | 0            | 0         |                | 0,00%           | 4              | 3              | 4              | 1         | 33,33%        | 4,12%           |
| <b>Tolna</b>     | 0            | 1            | 1         |                | 6,67%           | 3              | 0              | 1              | 1         |               | 1,03%           |
| <b>Vas</b>       | 0            | 1            | 1         |                | 6,67%           | 3              | 4              | 1              | -3        | -75,00%       | 1,03%           |
| <b>Veszprém</b>  | 0            | 0            | 0         |                | 0,00%           | 4              | 0              | 0              | 0         |               | 0,00%           |
| <b>Zala</b>      | 3            | 0            | -3        | -100,00%       | 0,00%           | 4              | 10             | 0              | -10       | -100,00%      | 0,00%           |
| <b>ORFK</b>      | 0            | 0            | 0         |                | 0,00%           | 0              | 0              | 0              | 0         |               | 0,00%           |
| <b>Összesen:</b> | <b>18</b>    | <b>15</b>    | <b>-3</b> | <b>-16,67%</b> | <b>100%</b>     | <b>149</b>     | <b>105</b>     | <b>97</b>      | <b>-8</b> | <b>-7,62%</b> | <b>100%</b>     |

167.§. Önkényes beköltözés szabálysértés, főbb befejezési módok megoszlása a 2017. I-VI. közötti időszakban

|                  | Megszüntetés | Feljelentés elutasítás | Bíróságra megküldés | Áttétel  | Egyesített ügy |
|------------------|--------------|------------------------|---------------------|----------|----------------|
| <b>BRFK</b>      | 10           | 0                      | 23                  | 0        | 3              |
| <b>Baranya</b>   | 1            | 0                      | 2                   | 0        | 0              |
| <b>Bács</b>      | 0            | 0                      | 0                   | 0        | 0              |
| <b>Békés</b>     | 0            | 0                      | 1                   | 0        | 0              |
| <b>Borsod</b>    | 5            | 1                      | 12                  | 1        | 0              |
| <b>Csongrád</b>  | 1            | 0                      | 0                   | 0        | 0              |
| <b>Fejér</b>     | 1            | 0                      | 2                   | 0        | 0              |
| <b>Győr</b>      | 1            | 1                      | 2                   | 0        | 0              |
| <b>Hajdú</b>     | 0            | 0                      | 0                   | 0        | 0              |
| <b>Heves</b>     | 2            | 0                      | 2                   | 0        | 0              |
| <b>Komárom</b>   | 1            | 0                      | 4                   | 0        | 0              |
| <b>Nógrád</b>    | 0            | 0                      | 1                   | 0        | 0              |
| <b>Pest</b>      | 2            | 0                      | 4                   | 1        | 1              |
| <b>Somogy</b>    | 0            | 0                      | 2                   | 0        | 0              |
| <b>Szabolcs</b>  | 1            | 0                      | 2                   | 1        | 0              |
| <b>Jász</b>      | 0            | 0                      | 3                   | 0        | 1              |
| <b>Tolna</b>     | 0            | 0                      | 1                   | 0        | 0              |
| <b>Vas</b>       | 0            | 0                      | 1                   | 0        | 0              |
| <b>Veszprém</b>  | 0            | 0                      | 0                   | 0        | 0              |
| <b>Zala</b>      | 0            | 0                      | 0                   | 0        | 0              |
| <b>ORFK</b>      | 0            | 0                      | 0                   | 0        | 0              |
| <b>Összesen:</b> | <b>25</b>    | <b>2</b>               | <b>62</b>           | <b>3</b> | <b>5</b>       |



167.§. Önkényes beköltözés szabálysértés, gyorsított bírósági eljárásra megküldött ügyek száma a 2017. I-VI. közötti időszakban

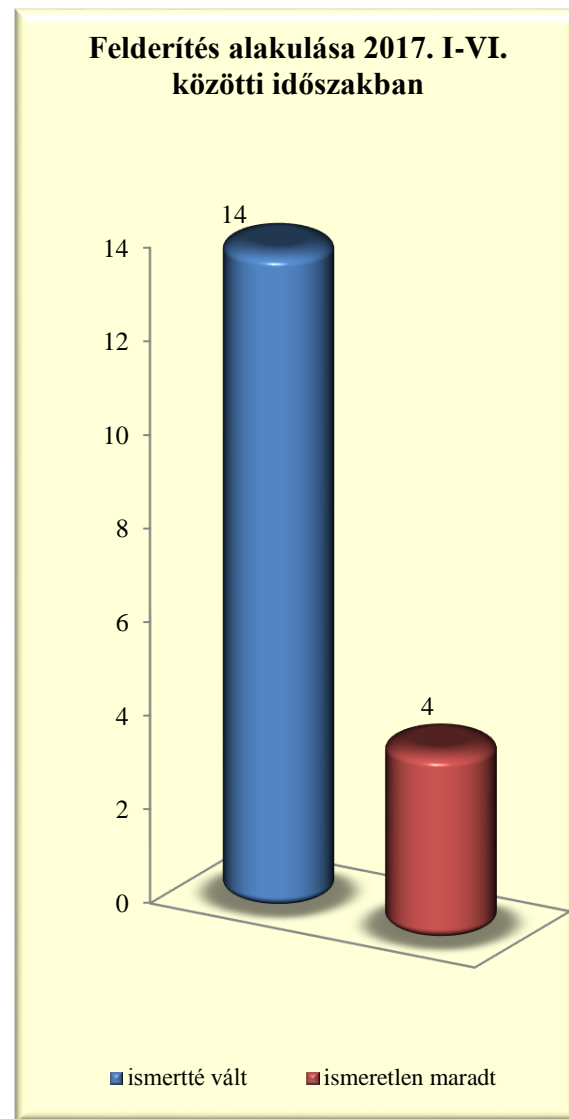
|                  | 2016.<br>VI. | 2017.<br>VI. | Változás | Dinamika | Országos<br>%-a | 2015.<br>I-VI. | 2016.<br>I-VI. | 2017.<br>I-VI. | Változás  | Dinamika       | Országos<br>%-a |
|------------------|--------------|--------------|----------|----------|-----------------|----------------|----------------|----------------|-----------|----------------|-----------------|
| BRFK             | 0            | 0            | 0        |          | 0,00%           | 1              | 0              | 0              | 0         |                | 0,00%           |
| Baranya          | 0            | 0            | 0        |          | 0,00%           | 0              | 0              | 0              | 0         |                | 0,00%           |
| Bács             | 0            | 0            | 0        |          | 0,00%           | 0              | 0              | 0              | 0         |                | 0,00%           |
| Békés            | 0            | 0            | 0        |          | 0,00%           | 0              | 0              | 0              | 0         |                | 0,00%           |
| Borsod           | 0            | 0            | 0        |          | 0,00%           | 2              | 1              | 0              | -1        | -100,00%       | 0,00%           |
| Csongrád         | 0            | 0            | 0        |          | 0,00%           | 0              | 0              | 0              | 0         |                | 0,00%           |
| Fejér            | 0            | 0            | 0        |          | 0,00%           | 0              | 0              | 0              | 0         |                | 0,00%           |
| Győr             | 0            | 0            | 0        |          | 0,00%           | 0              | 0              | 0              | 0         |                | 0,00%           |
| Hajdú            | 0            | 0            | 0        |          | 0,00%           | 0              | 0              | 0              | 0         |                | 0,00%           |
| Heves            | 0            | 0            | 0        |          | 0,00%           | 0              | 0              | 0              | 0         |                | 0,00%           |
| Komárom          | 0            | 0            | 0        |          | 0,00%           | 0              | 0              | 0              | 0         |                | 0,00%           |
| Nógrád           | 0            | 0            | 0        |          | 0,00%           | 0              | 0              | 0              | 0         |                | 0,00%           |
| Pest             | 0            | 0            | 0        |          | 0,00%           | 3              | 0              | 0              | 0         |                | 0,00%           |
| Somogy           | 0            | 1            | 1        |          | 100,00%         | 0              | 0              | 1              | 1         |                | 50,00%          |
| Szabolcs         | 0            | 0            | 0        |          | 0,00%           | 0              | 1              | 0              | -1        | -100,00%       | 0,00%           |
| Jász             | 0            | 0            | 0        |          | 0,00%           | 1              | 0              | 1              | 1         |                | 50,00%          |
| Tolna            | 0            | 0            | 0        |          | 0,00%           | 0              | 0              | 0              | 0         |                | 0,00%           |
| Vas              | 0            | 0            | 0        |          | 0,00%           | 0              | 1              | 0              | -1        | -100,00%       | 0,00%           |
| Veszprém         | 0            | 0            | 0        |          | 0,00%           | 0              | 0              | 0              | 0         |                | 0,00%           |
| Zala             | 0            | 0            | 0        |          | 0,00%           | 0              | 0              | 0              | 0         |                | 0,00%           |
| ORFK             | 0            | 0            | 0        |          | 0,00%           | 0              | 0              | 0              | 0         |                | 0,00%           |
| <b>Összesen:</b> | <b>0</b>     | <b>1</b>     | <b>1</b> |          | <b>100%</b>     | <b>7</b>       | <b>3</b>       | <b>2</b>       | <b>-1</b> | <b>-33,33%</b> | <b>100%</b>     |

167.§. Önkényes beköltözés szabálysértés, főbb megszüntetések számának megoszlása a 2017. I-VI. közötti időszakban

|                  | Összesen  | Ismeretlen | Szabálysértés hiánya | Elutastásának lett volna helye | Bizonyíték hiánya | Elévülés | Büntethetőséget kizáró ok | Egyéb eljárásban már elbírálták | Eljárás alá vont meghalt | Magánind. hiánya, illeték nem fizetése | Közvetítői eljárás eredményes |
|------------------|-----------|------------|----------------------|--------------------------------|-------------------|----------|---------------------------|---------------------------------|--------------------------|--|-------------------------------|
| <b>BRFK</b>      | <b>10</b> | 2          | 1                    | 0                              | 1                 | 5        | 1                         | 0                               | 0                        | 0                                      | 0                             |
| <b>Baranya</b>   | <b>1</b>  | 0          | 1                    | 0                              | 0                 | 0        | 0                         | 0                               | 0                        | 0                                      | 0                             |
| <b>Bács</b>      | <b>0</b>  | 0          | 0                    | 0                              | 0                 | 0        | 0                         | 0                               | 0                        | 0                                      | 0                             |
| <b>Békés</b>     | <b>0</b>  | 0          | 0                    | 0                              | 0                 | 0        | 0                         | 0                               | 0                        | 0                                      | 0                             |
| <b>Borsod</b>    | <b>5</b>  | 0          | 5                    | 0                              | 0                 | 0        | 0                         | 0                               | 0                        | 0                                      | 0                             |
| <b>Csongrád</b>  | <b>1</b>  | 0          | 1                    | 0                              | 0                 | 0        | 0                         | 0                               | 0                        | 0                                      | 0                             |
| <b>Fejér</b>     | <b>1</b>  | 0          | 1                    | 0                              | 0                 | 0        | 0                         | 0                               | 0                        | 0                                      | 0                             |
| <b>Győr</b>      | <b>1</b>  | 1          | 0                    | 0                              | 0                 | 0        | 0                         | 0                               | 0                        | 0                                      | 0                             |
| <b>Hajdú</b>     | <b>0</b>  | 0          | 0                    | 0                              | 0                 | 0        | 0                         | 0                               | 0                        | 0                                      | 0                             |
| <b>Heves</b>     | <b>2</b>  | 0          | 1                    | 0                              | 0                 | 0        | 1                         | 0                               | 0                        | 0                                      | 0                             |
| <b>Komárom</b>   | <b>1</b>  | 0          | 0                    | 1                              | 0                 | 0        | 0                         | 0                               | 0                        | 0                                      | 0                             |
| <b>Nógrád</b>    | <b>0</b>  | 0          | 0                    | 0                              | 0                 | 0        | 0                         | 0                               | 0                        | 0                                      | 0                             |
| <b>Pest</b>      | <b>2</b>  | 1          | 0                    | 0                              | 0                 | 1        | 0                         | 0                               | 0                        | 0                                      | 0                             |
| <b>Somogy</b>    | <b>0</b>  | 0          | 0                    | 0                              | 0                 | 0        | 0                         | 0                               | 0                        | 0                                      | 0                             |
| <b>Szabolcs</b>  | <b>1</b>  | 0          | 1                    | 0                              | 0                 | 0        | 0                         | 0                               | 0                        | 0                                      | 0                             |
| <b>Jász</b>      | <b>0</b>  | 0          | 0                    | 0                              | 0                 | 0        | 0                         | 0                               | 0                        | 0                                      | 0                             |
| <b>Tolna</b>     | <b>0</b>  | 0          | 0                    | 0                              | 0                 | 0        | 0                         | 0                               | 0                        | 0                                      | 0                             |
| <b>Vas</b>       | <b>0</b>  | 0          | 0                    | 0                              | 0                 | 0        | 0                         | 0                               | 0                        | 0                                      | 0                             |
| <b>Veszprém</b>  | <b>0</b>  | 0          | 0                    | 0                              | 0                 | 0        | 0                         | 0                               | 0                        | 0                                      | 0                             |
| <b>Zala</b>      | <b>0</b>  | 0          | 0                    | 0                              | 0                 | 0        | 0                         | 0                               | 0                        | 0                                      | 0                             |
| <b>ORFK</b>      | <b>0</b>  | 0          | 0                    | 0                              | 0                 | 0        | 0                         | 0                               | 0                        | 0                                      | 0                             |
| <b>Összesen:</b> | <b>25</b> | <b>4</b>   | <b>11</b>            | <b>1</b>                       | <b>1</b>          | <b>6</b> | <b>2</b>                  | <b>0</b>                        | <b>0</b>                 | <b>0</b>                               | <b>0</b>                      |

167.§. Önkényes beköltözés szabálysértés, felderítési mutató alakulása

|                  | 2016. I-VI.   |                   |                      | 2017. I-VI.   |                   |                      | Változás      |
|------------------|---------------|-------------------|----------------------|---------------|-------------------|----------------------|---------------|
|                  | ismertté vált | ismeretlen maradt | felderítési mutató % | ismertté vált | ismeretlen maradt | felderítési mutató % |               |
| <b>BRFK</b>      | 0             | 0                 | 0,00%                | 0             | 2                 | 0,00%                | 0,00%         |
| <b>Baranya</b>   | 0             | 0                 | 0,00%                | 0             | 0                 | 0,00%                | 0,00%         |
| <b>Bács</b>      | 1             | 0                 | 100,00%              | 0             | 0                 | 0,00%                | -100,00%      |
| <b>Békés</b>     | 1             | 0                 | 100,00%              | 0             | 0                 | 0,00%                | -100,00%      |
| <b>Borsod</b>    | 2             | 2                 | 50,00%               | 3             | 0                 | 100,00%              | 50,00%        |
| <b>Csongrád</b>  | 0             | 0                 | 0,00%                | 0             | 0                 | 0,00%                | 0,00%         |
| <b>Fejér</b>     | 1             | 0                 | 100,00%              | 0             | 0                 | 0,00%                | -100,00%      |
| <b>Győr</b>      | 0             | 0                 | 0,00%                | 1             | 1                 | 50,00%               | 50,00%        |
| <b>Hajdú</b>     | 1             | 1                 | 50,00%               | 0             | 0                 | 0,00%                | -50,00%       |
| <b>Heves</b>     | 0             | 1                 | 0,00%                | 1             | 0                 | 100,00%              | 100,00%       |
| <b>Komárom</b>   | 2             | 1                 | 66,67%               | 2             | 0                 | 100,00%              | 33,33%        |
| <b>Nógrád</b>    | 0             | 1                 | 0,00%                | 0             | 0                 | 0,00%                | 0,00%         |
| <b>Pest</b>      | 1             | 0                 | 100,00%              | 2             | 1                 | 66,67%               | -33,33%       |
| <b>Somogy</b>    | 0             | 0                 | 0,00%                | 0             | 0                 | 0,00%                | 0,00%         |
| <b>Szabolcs</b>  | 1             | 0                 | 100,00%              | 2             | 0                 | 100,00%              | 0,00%         |
| <b>Jász</b>      | 0             | 0                 | 0,00%                | 1             | 0                 | 100,00%              | 100,00%       |
| <b>Tolna</b>     | 0             | 0                 | 0,00%                | 1             | 0                 | 100,00%              | 100,00%       |
| <b>Vas</b>       | 1             | 0                 | 100,00%              | 1             | 0                 | 100,00%              | 0,00%         |
| <b>Veszprém</b>  | 0             | 0                 | 0,00%                | 0             | 0                 | 0,00%                | 0,00%         |
| <b>Zala</b>      | 1             | 0                 | 100,00%              | 0             | 0                 | 0,00%                | -100,00%      |
| <b>ORFK</b>      | 0             | 0                 | 0,00%                | 0             | 0                 | 0,00%                | 0,00%         |
| <b>Összesen:</b> | <b>12</b>     | <b>6</b>          | <b>66,67%</b>        | <b>14</b>     | <b>4</b>          | <b>77,78%</b>        | <b>11,11%</b> |





167.§. Önkényes beköltözés szabálysértés, eljárás alá vont személyek száma

|                  | 2016.<br>VI. | 2017.<br>VI. | Változás | Dinamika      | Országos<br>%-a | 2015.<br>I-VI. | 2016.<br>I-VI. | 2017.<br>I-VI. | Változás   | Dinamika      | Országos<br>%-a |
|------------------|--------------|--------------|----------|---------------|-----------------|----------------|----------------|----------------|------------|---------------|-----------------|
| <b>BRFK</b>      | 16           | 8            | -8       | -50,00%       | 32,00%          | 66             | 80             | 55             | -25        | -31,25%       | 44,72%          |
| <b>Baranya</b>   | 0            | 2            | 2        |               | 8,00%           | 2              | 2              | 5              | 3          | 150,00%       | 4,07%           |
| <b>Bács</b>      | 0            | 0            | 0        |               | 0,00%           | 1              | 0              | 0              | 0          |               | 0,00%           |
| <b>Békés</b>     | 0            | 0            | 0        |               | 0,00%           | 1              | 1              | 0              | -1         | -100,00%      | 0,00%           |
| <b>Borsod</b>    | 0            | 4            | 4        |               | 16,00%          | 34             | 10             | 16             | 6          | 60,00%        | 13,01%          |
| <b>Csongrád</b>  | 0            | 0            | 0        |               | 0,00%           | 21             | 1              | 0              | -1         | -100,00%      | 0,00%           |
| <b>Fejér</b>     | 0            | 0            | 0        |               | 0,00%           | 5              | 0              | 2              | 2          |               | 1,63%           |
| <b>Győr</b>      | 0            | 0            | 0        |               | 0,00%           | 22             | 0              | 2              | 2          |               | 1,63%           |
| <b>Hajdú</b>     | 0            | 0            | 0        |               | 0,00%           | 3              | 2              | 1              | -1         | -50,00%       | 0,81%           |
| <b>Heves</b>     | 0            | 1            | 1        |               | 4,00%           | 4              | 1              | 5              | 4          | 400,00%       | 4,07%           |
| <b>Komárom</b>   | 0            | 2            | 2        |               | 8,00%           | 2              | 6              | 6              | 0          |               | 4,88%           |
| <b>Nógrád</b>    | 0            | 0            | 0        |               | 0,00%           | 2              | 1              | 1              | 0          |               | 0,81%           |
| <b>Pest</b>      | 0            | 1            | 1        |               | 4,00%           | 7              | 4              | 7              | 3          | 75,00%        | 5,69%           |
| <b>Somogy</b>    | 0            | 2            | 2        |               | 8,00%           | 4              | 0              | 4              | 4          |               | 3,25%           |
| <b>Szabolcs</b>  | 3            | 3            | 0        |               | 12,00%          | 4              | 12             | 8              | -4         | -33,33%       | 6,50%           |
| <b>Jász</b>      | 0            | 1            | 1        |               | 4,00%           | 4              | 0              | 7              | 7          |               | 5,69%           |
| <b>Tolna</b>     | 0            | 0            | 0        |               | 0,00%           | 2              | 0              | 1              | 1          |               | 0,81%           |
| <b>Vas</b>       | 0            | 0            | 0        |               | 0,00%           | 5              | 3              | 2              | -1         | -33,33%       | 1,63%           |
| <b>Veszprém</b>  | 0            | 1            | 1        |               | 4,00%           | 4              | 0              | 1              | 1          |               | 0,81%           |
| <b>Zala</b>      | 0            | 0            | 0        |               | 0,00%           | 3              | 12             | 0              | -12        | -100,00%      | 0,00%           |
| <b>ORFK</b>      | 0            | 0            | 0        |               | 0,00%           | 0              | 0              | 0              | 0          |               | 0,00%           |
| <b>Összesen:</b> | <b>19</b>    | <b>25</b>    | <b>6</b> | <b>31,58%</b> | <b>100%</b>     | <b>196</b>     | <b>135</b>     | <b>123</b>     | <b>-12</b> | <b>-8,89%</b> | <b>100%</b>     |

167.§. Önkényes beköltözés szabálysértés miatt előállított, őrizetbe vett személyek száma 2017. I-VI. közötti időszakban

|                  | Eljárás alá vontak |            | Azonnal tettenértek |            | Előállítottak |            | Őrizetbe vettek |            | Őrizet megszüntetése |            | Feljelentett<br>gyermek |
|------------------|--------------------|------------|---------------------|------------|---------------|------------|-----------------|------------|----------------------|------------|-------------------------|
|                  | Összesen           | fiatalkorú | Összesen            | fiatalkorú | Összesen      | fiatalkorú | Összesen        | fiatalkorú | Összesen             | fiatalkorú |                         |
| <b>BRFK</b>      | 55                 | 0          | 14                  | 0          | 6             | 0          | 0               | 0          | 0                    | 0          | 0                       |
| <b>Baranya</b>   | 5                  | 0          | 0                   | 0          | 0             | 0          | 0               | 0          | 0                    | 0          | 0                       |
| <b>Bács</b>      | 0                  | 0          | 0                   | 0          | 0             | 0          | 0               | 0          | 0                    | 0          | 0                       |
| <b>Békés</b>     | 0                  | 0          | 0                   | 0          | 0             | 0          | 0               | 0          | 0                    | 0          | 0                       |
| <b>Borsod</b>    | 16                 | 0          | 2                   | 0          | 2             | 0          | 2               | 0          | 0                    | 0          | 0                       |
| <b>Csongrád</b>  | 0                  | 0          | 0                   | 0          | 0             | 0          | 0               | 0          | 0                    | 0          | 0                       |
| <b>Fejér</b>     | 2                  | 0          | 0                   | 0          | 0             | 0          | 0               | 0          | 0                    | 0          | 0                       |
| <b>Győr</b>      | 2                  | 0          | 1                   | 0          | 0             | 0          | 0               | 0          | 0                    | 0          | 0                       |
| <b>Hajdú</b>     | 1                  | 0          | 0                   | 0          | 0             | 0          | 0               | 0          | 0                    | 0          | 0                       |
| <b>Heves</b>     | 5                  | 0          | 0                   | 0          | 0             | 0          | 0               | 0          | 0                    | 0          | 0                       |
| <b>Komárom</b>   | 6                  | 0          | 0                   | 0          | 0             | 0          | 0               | 0          | 0                    | 0          | 0                       |
| <b>Nógrád</b>    | 1                  | 0          | 0                   | 0          | 0             | 0          | 0               | 0          | 0                    | 0          | 0                       |
| <b>Pest</b>      | 7                  | 0          | 0                   | 0          | 0             | 0          | 0               | 0          | 0                    | 0          | 0                       |
| <b>Somogy</b>    | 4                  | 0          | 0                   | 0          | 1             | 0          | 1               | 0          | 0                    | 0          | 0                       |
| <b>Szabolcs</b>  | 8                  | 0          | 0                   | 0          | 0             | 0          | 0               | 0          | 0                    | 0          | 0                       |
| <b>Jász</b>      | 7                  | 2          | 2                   | 0          | 2             | 0          | 1               | 0          | 0                    | 0          | 0                       |
| <b>Tolna</b>     | 1                  | 0          | 0                   | 0          | 0             | 0          | 0               | 0          | 0                    | 0          | 0                       |
| <b>Vas</b>       | 2                  | 0          | 0                   | 0          | 0             | 0          | 0               | 0          | 0                    | 0          | 0                       |
| <b>Veszprém</b>  | 1                  | 0          | 0                   | 0          | 0             | 0          | 0               | 0          | 0                    | 0          | 0                       |
| <b>Zala</b>      | 0                  | 0          | 0                   | 0          | 0             | 0          | 0               | 0          | 0                    | 0          | 0                       |
| <b>ORFK</b>      | 0                  | 0          | 0                   | 0          | 0             | 0          | 0               | 0          | 0                    | 0          | 0                       |
| <b>Összesen:</b> | <b>123</b>         | <b>2</b>   | <b>19</b>           | <b>0</b>   | <b>11</b>     | <b>0</b>   | <b>4</b>        | <b>0</b>   | <b>0</b>             | <b>0</b>   | <b>0</b>                |

167.§. Önkényes beköltözés szabálysértés, gyorsított bírósági eljárásban hozott főbb döntések 2017. I-VI. közötti időszakban

|                  | Elzárás  |          | Pénzbírság |                  | Közérdekű munka |            | Járművezetéstől eltiltás |          | Elkobzás | Közvetítői eljárásra utalás | Figyelmeztetés |
|------------------|----------|----------|------------|------------------|-----------------|------------|--------------------------|----------|----------|-----------------------------|----------------|
|                  | Fő       | Nap      | Fő         | összeg (ezer Ft) | Fő              | Óra        | Fő                       | Hónap    |          |                             |                |
| <b>BRFK</b>      | 0        | 0        | 1          | 10               | 1               | 12         | 0                        | 0        | 0        | 0                           | 2              |
| <b>Baranya</b>   | 0        | 0        | 0          | 0                | 0               | 0          | 0                        | 0        | 0        | 0                           | 0              |
| <b>Bács</b>      | 0        | 0        | 0          | 0                | 0               | 0          | 0                        | 0        | 0        | 0                           | 0              |
| <b>Békés</b>     | 0        | 0        | 0          | 0                | 0               | 0          | 0                        | 0        | 0        | 0                           | 0              |
| <b>Borsod</b>    | 0        | 0        | 1          | 60               | 1               | 72         | 0                        | 0        | 0        | 0                           | 1              |
| <b>Csongrád</b>  | 0        | 0        | 0          | 0                | 0               | 0          | 0                        | 0        | 0        | 0                           | 0              |
| <b>Fejér</b>     | 0        | 0        | 0          | 0                | 0               | 0          | 0                        | 0        | 0        | 0                           | 2              |
| <b>Győr</b>      | 0        | 0        | 1          | 60               | 1               | 72         | 0                        | 0        | 0        | 0                           | 0              |
| <b>Hajdú</b>     | 0        | 0        | 0          | 0                | 0               | 0          | 0                        | 0        | 0        | 0                           | 0              |
| <b>Heves</b>     | 0        | 0        | 0          | 0                | 0               | 0          | 0                        | 0        | 0        | 0                           | 0              |
| <b>Komárom</b>   | 0        | 0        | 0          | 0                | 0               | 0          | 0                        | 0        | 0        | 0                           | 0              |
| <b>Nógrád</b>    | 0        | 0        | 1          | 20               | 1               | 24         | 0                        | 0        | 0        | 0                           | 0              |
| <b>Pest</b>      | 0        | 0        | 0          | 0                | 0               | 0          | 0                        | 0        | 0        | 0                           | 0              |
| <b>Somogy</b>    | 0        | 0        | 1          | 30               | 0               | 0          | 0                        | 0        | 0        | 0                           | 0              |
| <b>Szabolcs</b>  | 0        | 0        | 0          | 0                | 0               | 0          | 0                        | 0        | 0        | 0                           | 0              |
| <b>Jász</b>      | 0        | 0        | 1          | 20               | 1               | 24         | 0                        | 0        | 0        | 0                           | 0              |
| <b>Tolna</b>     | 0        | 0        | 0          | 0                | 0               | 0          | 0                        | 0        | 0        | 0                           | 0              |
| <b>Vas</b>       | 0        | 0        | 0          | 0                | 0               | 0          | 0                        | 0        | 0        | 0                           | 0              |
| <b>Veszprém</b>  | 0        | 0        | 0          | 0                | 0               | 0          | 0                        | 0        | 0        | 0                           | 0              |
| <b>Zala</b>      | 0        | 0        | 0          | 0                | 0               | 0          | 0                        | 0        | 0        | 0                           | 0              |
| <b>ORFK</b>      | 0        | 0        | 0          | 0                | 0               | 0          | 0                        | 0        | 0        | 0                           | 0              |
| <b>Összesen:</b> | <b>0</b> | <b>0</b> | <b>6</b>   | <b>200</b>       | <b>5</b>        | <b>204</b> | <b>0</b>                 | <b>0</b> | <b>0</b> | <b>0</b>                    | <b>5</b>       |

167.§. Önkényes beköltözés szabálysértés, eljárási cselekmények száma összesen

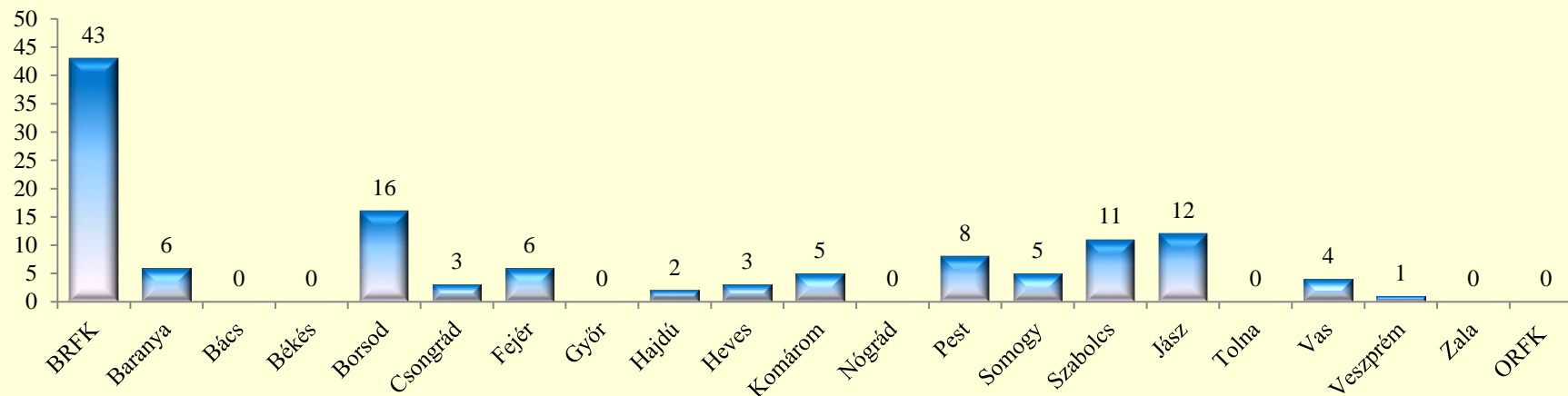
|                  | 2016.<br>VI. | 2017.<br>VI. | Változás  | Dinamika       | Országos<br>%-a | 2015.<br>I-VI. | 2016.<br>I-VI. | 2017.<br>I-VI. | Változás | Dinamika     | Országos<br>%-a |
|------------------|--------------|--------------|-----------|----------------|-----------------|----------------|----------------|----------------|----------|--------------|-----------------|
| <b>BRFK</b>      | 8            | 2            | -6        | -75,00%        | 10,53%          | 57             | 61             | 43             | -18      | -29,51%      | 34,40%          |
| <b>Baranya</b>   | 0            | 1            | 1         |                | 5,26%           | 0              | 2              | 6              | 4        | 200,00%      | 4,80%           |
| <b>Bács</b>      | 0            | 0            | 0         |                | 0,00%           | 3              | 0              | 0              | 0        |              | 0,00%           |
| <b>Békés</b>     | 0            | 0            | 0         |                | 0,00%           | 1              | 2              | 0              | -2       | -100,00%     | 0,00%           |
| <b>Borsod</b>    | 0            | 5            | 5         |                | 26,32%          | 25             | 5              | 16             | 11       | 220,00%      | 12,80%          |
| <b>Csongrád</b>  | 0            | 0            | 0         |                | 0,00%           | 68             | 1              | 3              | 2        | 200,00%      | 2,40%           |
| <b>Fejér</b>     | 0            | 0            | 0         |                | 0,00%           | 0              | 1              | 6              | 5        | 500,00%      | 4,80%           |
| <b>Győr</b>      | 0            | 0            | 0         |                | 0,00%           | 11             | 0              | 0              | 0        |              | 0,00%           |
| <b>Hajdú</b>     | 0            | 0            | 0         |                | 0,00%           | 3              | 8              | 2              | -6       | -75,00%      | 1,60%           |
| <b>Heves</b>     | 0            | 2            | 2         |                | 10,53%          | 0              | 2              | 3              | 1        | 50,00%       | 2,40%           |
| <b>Komárom</b>   | 0            | 1            | 1         |                | 5,26%           | 2              | 8              | 5              | -3       | -37,50%      | 4,00%           |
| <b>Nógrád</b>    | 0            | 0            | 0         |                | 0,00%           | 4              | 1              | 0              | -1       | -100,00%     | 0,00%           |
| <b>Pest</b>      | 0            | 0            | 0         |                | 0,00%           | 20             | 5              | 8              | 3        | 60,00%       | 6,40%           |
| <b>Somogy</b>    | 0            | 3            | 3         |                | 15,79%          | 5              | 0              | 5              | 5        |              | 4,00%           |
| <b>Szabolcs</b>  | 0            | 4            | 4         |                | 21,05%          | 6              | 13             | 11             | -2       | -15,38%      | 8,80%           |
| <b>Jász</b>      | 0            | 0            | 0         |                | 0,00%           | 12             | 0              | 12             | 12       |              | 9,60%           |
| <b>Tolna</b>     | 0            | 0            | 0         |                | 0,00%           | 3              | 0              | 0              | 0        |              | 0,00%           |
| <b>Vas</b>       | 0            | 0            | 0         |                | 0,00%           | 5              | 6              | 4              | -2       | -33,33%      | 3,20%           |
| <b>Veszprém</b>  | 0            | 1            | 1         |                | 5,26%           | 8              | 0              | 1              | 1        |              | 0,80%           |
| <b>Zala</b>      | 0            | 0            | 0         |                | 0,00%           | 5              | 9              | 0              | -9       | -100,00%     | 0,00%           |
| <b>ORFK</b>      | 0            | 0            | 0         |                | 0,00%           | 0              | 0              | 0              | 0        |              | 0,00%           |
| <b>Összesen:</b> | <b>8</b>     | <b>19</b>    | <b>11</b> | <b>137,50%</b> | <b>100%</b>     | <b>238</b>     | <b>124</b>     | <b>125</b>     | <b>1</b> | <b>0,81%</b> | <b>100%</b>     |

167.§. Önkényes beköltözés szabálysértés, főbb eljárási cselekmények megoszlása a 2017. I-VI. közötti időszakban


|                  | Lefoglalás | Elővezetés | Szemle   | Ház, lakás,<br>egyéb<br>helyiség<br>átvizsgálás | Meghallga-<br>tás | Tárgy-<br>körözés | Személy-<br>körözés | Szembesí-<br>tés | Megkeres-<br>és (Szabs.<br>Tv. 56/A) | Közvetítői<br>eljárásról<br>értesítés | Felisme-<br>résre<br>bemutatás |
|------------------|------------|------------|----------|---|-------------------|-------------------|---------------------|------------------|--------------------------------------|---------------------------------------|--------------------------------|
| <b>BRFK</b>      | 0          | 0          | 0        | 0   | 43                | 0                 | 0                   | 0                | 0                                    | 0                                     | 0                              |
| <b>Baranya</b>   | 0          | 0          | 0        | 0   | 6                 | 0                 | 0                   | 0                | 0                                    | 0                                     | 0                              |
| <b>Bács</b>      | 0          | 0          | 0        | 0   | 0                 | 0                 | 0                   | 0                | 0                                    | 0                                     | 0                              |
| <b>Békés</b>     | 0          | 0          | 0        | 0   | 0                 | 0                 | 0                   | 0                | 0                                    | 0                                     | 0                              |
| <b>Borsod</b>    | 0          | 0          | 0        | 0   | 14                | 0                 | 2                   | 0                | 0                                    | 0                                     | 0                              |
| <b>Csongrád</b>  | 0          | 0          | 0        | 0   | 3                 | 0                 | 0                   | 0                | 0                                    | 0                                     | 0                              |
| <b>Fejér</b>     | 0          | 0          | 0        | 0   | 6                 | 0                 | 0                   | 0                | 0                                    | 0                                     | 0                              |
| <b>Győr</b>      | 0          | 0          | 0        | 0   | 0                 | 0                 | 0                   | 0                | 0                                    | 0                                     | 0                              |
| <b>Hajdú</b>     | 0          | 0          | 0        | 0   | 2                 | 0                 | 0                   | 0                | 0                                    | 0                                     | 0                              |
| <b>Heves</b>     | 0          | 0          | 0        | 0   | 3                 | 0                 | 0                   | 0                | 0                                    | 0                                     | 0                              |
| <b>Komárom</b>   | 0          | 0          | 0        | 0   | 5                 | 0                 | 0                   | 0                | 0                                    | 0                                     | 0                              |
| <b>Nógrád</b>    | 0          | 0          | 0        | 0   | 0                 | 0                 | 0                   | 0                | 0                                    | 0                                     | 0                              |
| <b>Pest</b>      | 0          | 0          | 0        | 0   | 8                 | 0                 | 0                   | 0                | 0                                    | 0                                     | 0                              |
| <b>Somogy</b>    | 0          | 0          | 0        | 0   | 5                 | 0                 | 0                   | 0                | 0                                    | 0                                     | 0                              |
| <b>Szabolcs</b>  | 0          | 0          | 0        | 0   | 10                | 0                 | 0                   | 0                | 1                                    | 0                                     | 0                              |
| <b>Jász</b>      | 0          | 0          | 0        | 0   | 12                | 0                 | 0                   | 0                | 0                                    | 0                                     | 0                              |
| <b>Tolna</b>     | 0          | 0          | 0        | 0   | 0                 | 0                 | 0                   | 0                | 0                                    | 0                                     | 0                              |
| <b>Vas</b>       | 0          | 0          | 0        | 0   | 4                 | 0                 | 0                   | 0                | 0                                    | 0                                     | 0                              |
| <b>Veszprém</b>  | 0          | 0          | 0        | 0   | 1                 | 0                 | 0                   | 0                | 0                                    | 0                                     | 0                              |
| <b>Zala</b>      | 0          | 0          | 0        | 0   | 0                 | 0                 | 0                   | 0                | 0                                    | 0                                     | 0                              |
| <b>ORFK</b>      | 0          | 0          | 0        | 0   | 0                 | 0                 | 0                   | 0                | 0                                    | 0                                     | 0                              |
| <b>Összesen:</b> | <b>0</b>   | <b>0</b>   | <b>0</b> | <b>0</b>  | <b>122</b>        | <b>0</b>          | <b>2</b>            | <b>0</b>         | <b>1</b>                             | <b>0</b>                              | <b>0</b>                       |

[Tartalomjegyzék](#)

### Eljárási cselekmények megyei megoszlása a 2017. I-VI. közötti időszakban



### Főbb eljárás cselekmények megoszlása a 2017. I-VI. közötti időszakban



167.§. Önkényes beköltözés szabálysértés, helyszíni bírságok száma

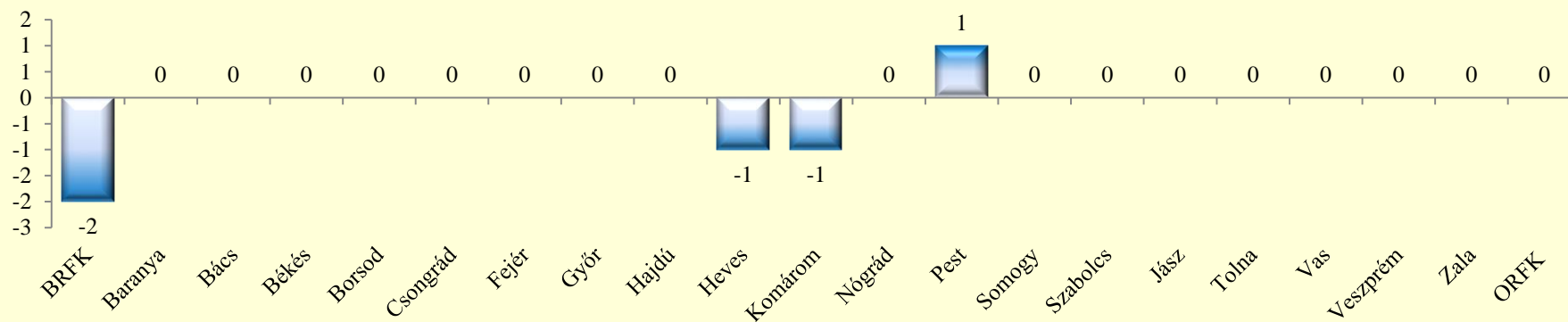
|                  | 2016.<br>VI. | 2017.<br>VI. | Változás  | Dinamika       | Országos<br>%-a | 2015.<br>I-VI. | 2016.<br>I-VI. | 2017.<br>I-VI. | Változás  | Dinamika       | Országos<br>%-a |
|------------------|--------------|--------------|-----------|----------------|-----------------|----------------|----------------|----------------|-----------|----------------|-----------------|
| <b>BRFK</b>      | 2            | 0            | -2        | -100,00%       | 0,00%           | 1              | 2              | 0              | -2        | -100,00%       | 0,00%           |
| <b>Baranya</b>   | 0            | 0            | 0         |                | 0,00%           | 0              | 0              | 0              | 0         |                | 0,00%           |
| <b>Bács</b>      | 0            | 0            | 0         |                | 0,00%           | 0              | 0              | 0              | 0         |                | 0,00%           |
| <b>Békés</b>     | 0            | 0            | 0         |                | 0,00%           | 0              | 0              | 0              | 0         |                | 0,00%           |
| <b>Borsod</b>    | 0            | 0            | 0         |                | 0,00%           | 4              | 0              | 0              | 0         |                | 0,00%           |
| <b>Csongrád</b>  | 0            | 0            | 0         |                | 0,00%           | 3              | 0              | 0              | 0         |                | 0,00%           |
| <b>Fejér</b>     | 0            | 0            | 0         |                | 0,00%           | 4              | 0              | 0              | 0         |                | 0,00%           |
| <b>Győr</b>      | 0            | 0            | 0         |                | 0,00%           | 1              | 0              | 0              | 0         |                | 0,00%           |
| <b>Hajdú</b>     | 0            | 0            | 0         |                | 0,00%           | 0              | 0              | 0              | 0         |                | 0,00%           |
| <b>Heves</b>     | 0            | 0            | 0         |                | 0,00%           | 0              | 1              | 0              | -1        | -100,00%       | 0,00%           |
| <b>Komárom</b>   | 0            | 0            | 0         |                | 0,00%           | 2              | 1              | 0              | -1        | -100,00%       | 0,00%           |
| <b>Nógrád</b>    | 0            | 0            | 0         |                | 0,00%           | 0              | 0              | 0              | 0         |                | 0,00%           |
| <b>Pest</b>      | 0            | 1            | 1         |                | 100,00%         | 0              | 2              | 3              | 1         | 50,00%         | 60,00%          |
| <b>Somogy</b>    | 0            | 0            | 0         |                | 0,00%           | 0              | 0              | 0              | 0         |                | 0,00%           |
| <b>Szabolcs</b>  | 0            | 0            | 0         |                | 0,00%           | 0              | 0              | 0              | 0         |                | 0,00%           |
| <b>Jász</b>      | 0            | 0            | 0         |                | 0,00%           | 0              | 0              | 0              | 0         |                | 0,00%           |
| <b>Tolna</b>     | 0            | 0            | 0         |                | 0,00%           | 0              | 0              | 0              | 0         |                | 0,00%           |
| <b>Vas</b>       | 0            | 0            | 0         |                | 0,00%           | 6              | 0              | 0              | 0         |                | 0,00%           |
| <b>Veszprém</b>  | 0            | 0            | 0         |                | 0,00%           | 1              | 0              | 0              | 0         |                | 0,00%           |
| <b>Zala</b>      | 0            | 0            | 0         |                | 0,00%           | 3              | 2              | 2              | 0         |                | 40,00%          |
| <b>ORFK</b>      | 0            | 0            | 0         |                | 0,00%           | 0              | 0              | 0              | 0         |                | 0,00%           |
| <b>Összesen:</b> | <b>2</b>     | <b>1</b>     | <b>-1</b> | <b>-50,00%</b> | <b>100%</b>     | <b>25</b>      | <b>8</b>       | <b>5</b>       | <b>-3</b> | <b>-37,50%</b> | <b>100%</b>     |

167.§. Önkényes beköltözés szabálysértés, kiszabott helyszíni bírságok összege (ezer Ft)

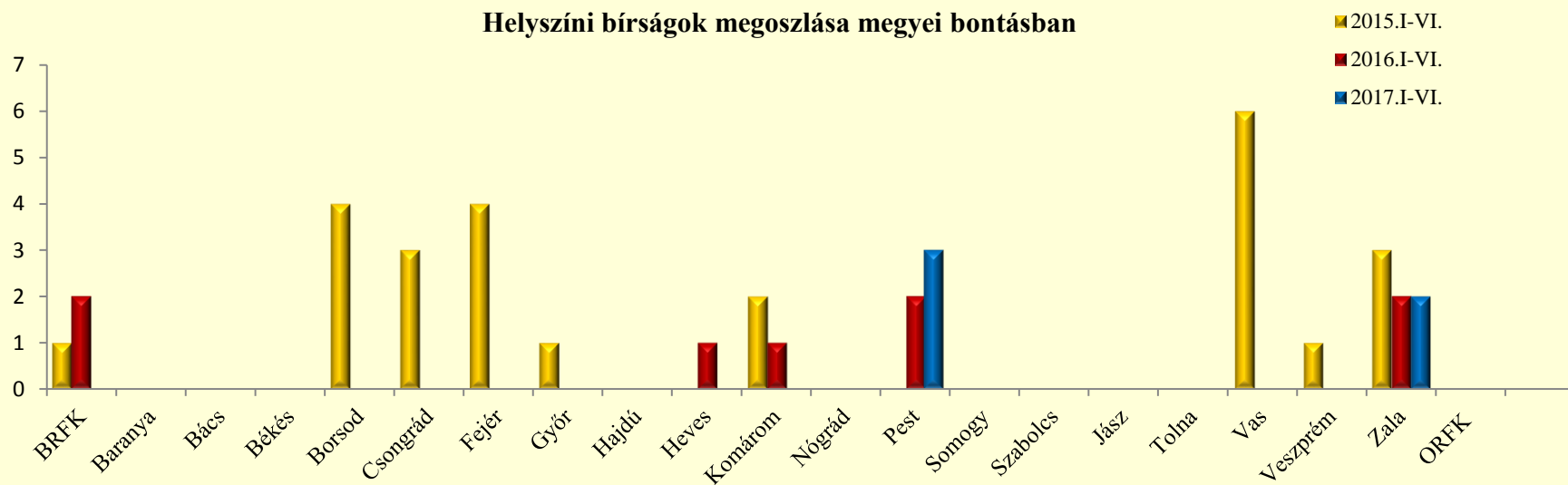
|                  | 2016.<br>VI. | 2017.<br>VI. | Változás   | Dinamika       | Országos<br>%-a | 2015.<br>I-VI. | 2016.<br>I-VI. | 2017.<br>I-VI. | Változás    | Dinamika       | Országos<br>%-a |
|------------------|--------------|--------------|------------|----------------|-----------------|----------------|----------------|----------------|-------------|----------------|-----------------|
| <b>BRFK</b>      | 20           | 0            | -20        | -100,00%       | 0,00%           | 0              | 20             | 0              | -20         | -100,00%       | 0,00%           |
| <b>Baranya</b>   | 0            | 0            | 0          |                | 0,00%           | 0              | 0              | 0              | 0           |                | 0,00%           |
| <b>Bács</b>      | 0            | 0            | 0          |                | 0,00%           | 0              | 0              | 0              | 0           |                | 0,00%           |
| <b>Békés</b>     | 0            | 0            | 0          |                | 0,00%           | 0              | 0              | 0              | 0           |                | 0,00%           |
| <b>Borsod</b>    | 0            | 0            | 0          |                | 0,00%           | 60             | 0              | 0              | 0           |                | 0,00%           |
| <b>Csongrád</b>  | 0            | 0            | 0          |                | 0,00%           | 170            | 0              | 0              | 0           |                | 0,00%           |
| <b>Fejér</b>     | 0            | 0            | 0          |                | 0,00%           | 120            | 0              | 0              | 0           |                | 0,00%           |
| <b>Győr</b>      | 0            | 0            | 0          |                | 0,00%           | 20             | 0              | 0              | 0           |                | 0,00%           |
| <b>Hajdú</b>     | 0            | 0            | 0          |                | 0,00%           | 0              | 0              | 0              | 0           |                | 0,00%           |
| <b>Heves</b>     | 0            | 0            | 0          |                | 0,00%           | 0              | 50             | 0              | -50         | -100,00%       | 0,00%           |
| <b>Komárom</b>   | 0            | 0            | 0          |                | 0,00%           | 55             | 50             | 0              | -50         | -100,00%       | 0,00%           |
| <b>Nógrád</b>    | 0            | 0            | 0          |                | 0,00%           | 0              | 0              | 0              | 0           |                | 0,00%           |
| <b>Pest</b>      | 0            | 10           | 10         |                | 100,00%         | 0              | 40             | 30             | -10         | -25,00%        | 54,55%          |
| <b>Somogy</b>    | 0            | 0            | 0          |                | 0,00%           | 0              | 0              | 0              | 0           |                | 0,00%           |
| <b>Szabolcs</b>  | 0            | 0            | 0          |                | 0,00%           | 0              | 0              | 0              | 0           |                | 0,00%           |
| <b>Jász</b>      | 0            | 0            | 0          |                | 0,00%           | 0              | 0              | 0              | 0           |                | 0,00%           |
| <b>Tolna</b>     | 0            | 0            | 0          |                | 0,00%           | 0              | 0              | 0              | 0           |                | 0,00%           |
| <b>Vas</b>       | 0            | 0            | 0          |                | 0,00%           | 0              | 0              | 0              | 0           |                | 0,00%           |
| <b>Veszprém</b>  | 0            | 0            | 0          |                | 0,00%           | 5              | 0              | 0              | 0           |                | 0,00%           |
| <b>Zala</b>      | 0            | 0            | 0          |                | 0,00%           | 80             | 40             | 25             | -15         | -37,50%        | 45,45%          |
| <b>ORFK</b>      | 0            | 0            | 0          |                | 0,00%           | 0              | 0              | 0              | 0           |                | 0,00%           |
| <b>Összesen:</b> | <b>20</b>    | <b>10</b>    | <b>-10</b> | <b>-50,00%</b> | <b>100%</b>     | <b>510</b>     | <b>200</b>     | <b>55</b>      | <b>-145</b> | <b>-72,50%</b> | <b>100%</b>     |



### Helyszíni bírságok számának eltérései az előző évi göngyöltett adatoktól megyei bontásban



### Helyszíni bírságok megoszlása megyei bontásban

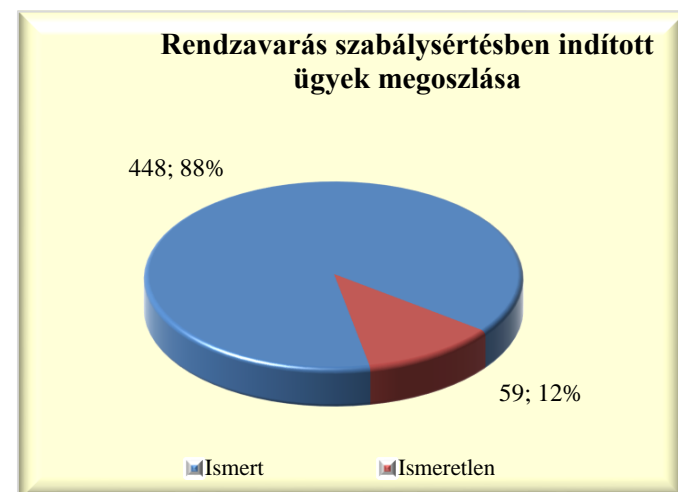


169.§. Rendzavarás szabálysértés, indított ügyek száma

|                  | 2016.<br>VI. | 2017.<br>VI. | Változás  | Dinamika      | Országos<br>%-a | 2015.<br>I-VI. | 2016.<br>I-VI. | 2017.<br>I-VI. | Változás    | Dinamika       | Országos<br>%-a |
|------------------|--------------|--------------|-----------|---------------|-----------------|----------------|----------------|----------------|-------------|----------------|-----------------|
| <b>BRFK</b>      | 2            | 5            | 3         | 150,00%       | 4,20%           | 24             | 30             | 28             | -2          | -6,67%         | 5,52%           |
| <b>Baranya</b>   | 9            | 7            | -2        | -22,22%       | 5,88%           | 57             | 36             | 43             | 7           | 19,44%         | 8,48%           |
| <b>Bács</b>      | 3            | 1            | -2        | -66,67%       | 0,84%           | 6              | 10             | 5              | -5          | -50,00%        | 0,99%           |
| <b>Békés</b>     | 17           | 21           | 4         | 23,53%        | 17,65%          | 90             | 89             | 83             | -6          | -6,74%         | 16,37%          |
| <b>Borsod</b>    | 11           | 8            | -3        | -27,27%       | 6,72%           | 33             | 53             | 28             | -25         | -47,17%        | 5,52%           |
| <b>Csongrád</b>  | 2            | 0            | -2        | -100,00%      | 0,00%           | 11             | 10             | 10             | 0           |                | 1,97%           |
| <b>Fejér</b>     | 7            | 5            | -2        | -28,57%       | 4,20%           | 59             | 54             | 32             | -22         | -40,74%        | 6,31%           |
| <b>Győr</b>      | 0            | 1            | 1         |               | 0,84%           | 11             | 6              | 6              | 0           |                | 1,18%           |
| <b>Hajdú</b>     | 0            | 4            | 4         |               | 3,36%           | 7              | 5              | 6              | 1           | 20,00%         | 1,18%           |
| <b>Heves</b>     | 4            | 2            | -2        | -50,00%       | 1,68%           | 14             | 10             | 11             | 1           | 10,00%         | 2,17%           |
| <b>Komárom</b>   | 2            | 2            | 0         |               | 1,68%           | 15             | 8              | 10             | 2           | 25,00%         | 1,97%           |
| <b>Nógrád</b>    | 0            | 1            | 1         |               | 0,84%           | 3              | 1              | 3              | 2           | 200,00%        | 0,59%           |
| <b>Pest</b>      | 3            | 9            | 6         | 200,00%       | 7,56%           | 11             | 24             | 35             | 11          | 45,83%         | 6,90%           |
| <b>Somogy</b>    | 4            | 17           | 13        | 325,00%       | 14,29%          | 60             | 50             | 39             | -11         | -22,00%        | 7,69%           |
| <b>Szabolcs</b>  | 8            | 5            | -3        | -37,50%       | 4,20%           | 28             | 20             | 21             | 1           | 5,00%          | 4,14%           |
| <b>Jász</b>      | 18           | 10           | -8        | -44,44%       | 8,40%           | 64             | 78             | 40             | -38         | -48,72%        | 7,89%           |
| <b>Tolna</b>     | 4            | 3            | -1        | -25,00%       | 2,52%           | 10             | 26             | 15             | -11         | -42,31%        | 2,96%           |
| <b>Vas</b>       | 5            | 6            | 1         | 20,00%        | 5,04%           | 22             | 19             | 18             | -1          | -5,26%         | 3,55%           |
| <b>Veszprém</b>  | 8            | 1            | -7        | -87,50%       | 0,84%           | 38             | 36             | 18             | -18         | -50,00%        | 3,55%           |
| <b>Zala</b>      | 16           | 11           | -5        | -31,25%       | 9,24%           | 70             | 75             | 56             | -19         | -25,33%        | 11,05%          |
| <b>ORFK</b>      | 0            | 0            | 0         |               | 0,00%           | 0              | 0              | 0              | 0           |                | 0,00%           |
| <b>Összesen:</b> | <b>123</b>   | <b>119</b>   | <b>-4</b> | <b>-3,25%</b> | <b>100%</b>     | <b>633</b>     | <b>640</b>     | <b>507</b>     | <b>-133</b> | <b>-20,78%</b> | <b>100%</b>     |

169.§. Rendzavarás szabálysértés, indított ügyek számának iktatás helye szerinti bontása 2017. I-VI. közötti időszakban

|                  | Szabálysértési iktatás |            |            | Bűnügyről átkerült |           |            |
|------------------|------------------------|------------|------------|--------------------|-----------|------------|
|                  | Összesen               | Ismert     | Ismeretlen | Összesen           | Ismert    | Ismeretlen |
| <b>BRFK</b>      | 28                     | 28         | 0          | 0                  | 0         | 0          |
| <b>Baranya</b>   | 42                     | 40         | 2          | 1                  | 1         | 0          |
| <b>Bács</b>      | 5                      | 5          | 0          | 0                  | 0         | 0          |
| <b>Békés</b>     | 75                     | 69         | 6          | 8                  | 7         | 1          |
| <b>Borsod</b>    | 28                     | 21         | 7          | 0                  | 0         | 0          |
| <b>Csongrád</b>  | 10                     | 10         | 0          | 0                  | 0         | 0          |
| <b>Fejér</b>     | 32                     | 27         | 5          | 0                  | 0         | 0          |
| <b>Győr</b>      | 5                      | 5          | 0          | 1                  | 1         | 0          |
| <b>Hajdú</b>     | 6                      | 5          | 1          | 0                  | 0         | 0          |
| <b>Heves</b>     | 11                     | 9          | 2          | 0                  | 0         | 0          |
| <b>Komárom</b>   | 7                      | 5          | 2          | 3                  | 2         | 1          |
| <b>Nógrád</b>    | 3                      | 3          | 0          | 0                  | 0         | 0          |
| <b>Pest</b>      | 34                     | 31         | 3          | 1                  | 1         | 0          |
| <b>Somogy</b>    | 39                     | 35         | 4          | 0                  | 0         | 0          |
| <b>Szabolcs</b>  | 20                     | 14         | 6          | 1                  | 1         | 0          |
| <b>Jász</b>      | 37                     | 35         | 2          | 3                  | 3         | 0          |
| <b>Tolna</b>     | 14                     | 12         | 2          | 1                  | 1         | 0          |
| <b>Vas</b>       | 18                     | 10         | 8          | 0                  | 0         | 0          |
| <b>Veszprém</b>  | 18                     | 16         | 2          | 0                  | 0         | 0          |
| <b>Zala</b>      | 56                     | 51         | 5          | 0                  | 0         | 0          |
| <b>ORFK</b>      | 0                      | 0          | 0          | 0                  | 0         | 0          |
| <b>Összesen:</b> | <b>488</b>             | <b>431</b> | <b>57</b>  | <b>19</b>          | <b>17</b> | <b>2</b>   |

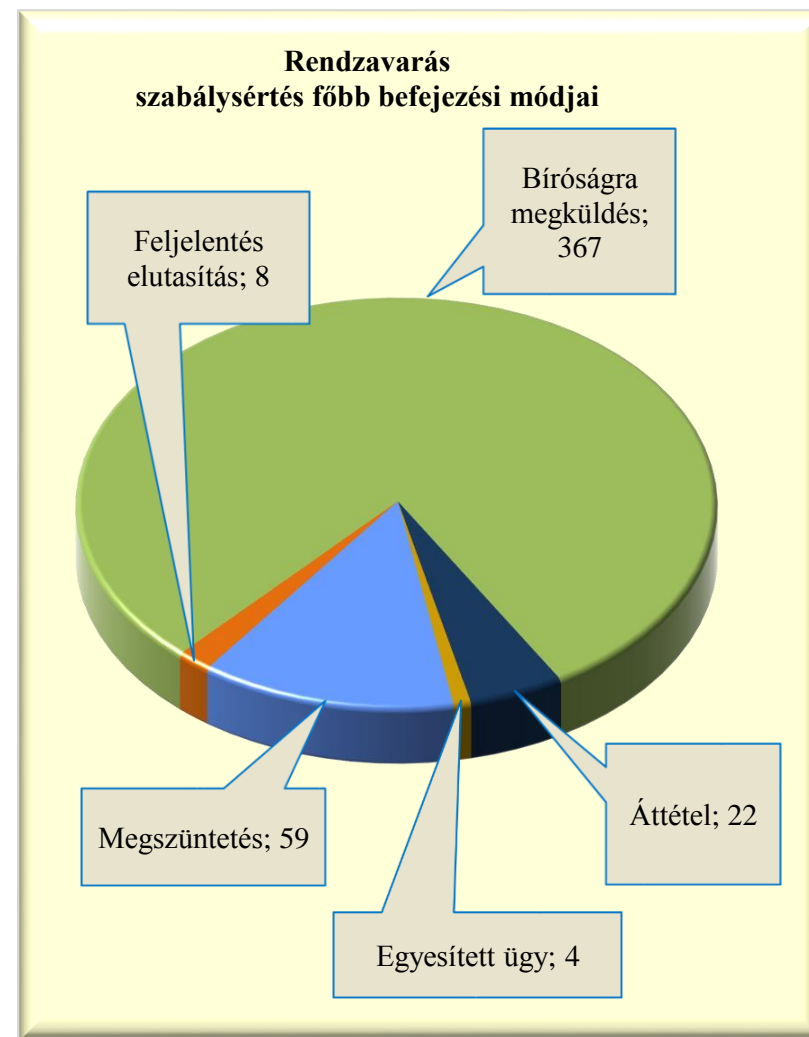


169.§. Rendzavarás szabálysértés, befejezett ügyek

|                  | 2016.<br>VI. | 2017.<br>VI. | Változás   | Dinamika       | Országos<br>%-a | 2015.<br>I-VI. | 2016.<br>I-VI. | 2017.<br>I-VI. | Változás    | Dinamika       | Országos<br>%-a |
|------------------|--------------|--------------|------------|----------------|-----------------|----------------|----------------|----------------|-------------|----------------|-----------------|
| <b>BRFK</b>      | 5            | 3            | -2         | -40,00%        | 3,41%           | 32             | 32             | 23             | -9          | -28,13%        | 5,00%           |
| <b>Baranya</b>   | 7            | 7            | 0          |                | 7,95%           | 46             | 38             | 33             | -5          | -13,16%        | 7,17%           |
| <b>Bács</b>      | 3            | 1            | -2         | -66,67%        | 1,14%           | 5              | 10             | 5              | -5          | -50,00%        | 1,09%           |
| <b>Békés</b>     | 19           | 19           | 0          |                | 21,59%          | 91             | 88             | 76             | -12         | -13,64%        | 16,52%          |
| <b>Borsod</b>    | 10           | 6            | -4         | -40,00%        | 6,82%           | 39             | 57             | 28             | -29         | -50,88%        | 6,09%           |
| <b>Csongrád</b>  | 4            | 3            | -1         | -25,00%        | 3,41%           | 14             | 10             | 11             | 1           | 10,00%         | 2,39%           |
| <b>Fejér</b>     | 3            | 3            | 0          |                | 3,41%           | 64             | 39             | 35             | -4          | -10,26%        | 7,61%           |
| <b>Győr</b>      | 1            | 2            | 1          | 100,00%        | 2,27%           | 6              | 7              | 3              | -4          | -57,14%        | 0,65%           |
| <b>Hajdú</b>     | 2            | 0            | -2         | -100,00%       | 0,00%           | 8              | 13             | 2              | -11         | -84,62%        | 0,43%           |
| <b>Heves</b>     | 2            | 1            | -1         | -50,00%        | 1,14%           | 16             | 9              | 11             | 2           | 22,22%         | 2,39%           |
| <b>Komárom</b>   | 2            | 1            | -1         | -50,00%        | 1,14%           | 16             | 8              | 10             | 2           | 25,00%         | 2,17%           |
| <b>Nógrád</b>    | 0            | 1            | 1          |                | 1,14%           | 1              | 1              | 2              | 1           | 100,00%        | 0,43%           |
| <b>Pest</b>      | 3            | 7            | 4          | 133,33%        | 7,95%           | 13             | 24             | 31             | 7           | 29,17%         | 6,74%           |
| <b>Somogy</b>    | 11           | 6            | -5         | -45,45%        | 6,82%           | 65             | 54             | 29             | -25         | -46,30%        | 6,30%           |
| <b>Szabolcs</b>  | 6            | 4            | -2         | -33,33%        | 4,55%           | 27             | 15             | 17             | 2           | 13,33%         | 3,70%           |
| <b>Jász</b>      | 21           | 5            | -16        | -76,19%        | 5,68%           | 68             | 87             | 35             | -52         | -59,77%        | 7,61%           |
| <b>Tolna</b>     | 3            | 2            | -1         | -33,33%        | 2,27%           | 12             | 24             | 13             | -11         | -45,83%        | 2,83%           |
| <b>Vas</b>       | 5            | 2            | -3         | -60,00%        | 2,27%           | 19             | 17             | 13             | -4          | -23,53%        | 2,83%           |
| <b>Veszprém</b>  | 9            | 3            | -6         | -66,67%        | 3,41%           | 37             | 35             | 23             | -12         | -34,29%        | 5,00%           |
| <b>Zala</b>      | 21           | 12           | -9         | -42,86%        | 13,64%          | 72             | 76             | 60             | -16         | -21,05%        | 13,04%          |
| <b>ORFK</b>      | 0            | 0            | 0          |                | 0,00%           | 0              | 0              | 0              | 0           |                | 0,00%           |
| <b>Összesen:</b> | <b>137</b>   | <b>88</b>    | <b>-49</b> | <b>-35,77%</b> | <b>100%</b>     | <b>651</b>     | <b>644</b>     | <b>460</b>     | <b>-184</b> | <b>-28,57%</b> | <b>100%</b>     |

169.§. Rendzavarás szabálysértés, főbb befejezési módok megoszlása a 2017. I-VI. közötti időszakban

|                  | Megszüntetés | Feljelentés elutasítás | Bíróságra megküldés | Áttétel   | Egyesített ügy |
|------------------|--------------|------------------------|---------------------|-----------|----------------|
| <b>BRFK</b>      | 4            | 1                      | 16                  | 2         | 0              |
| <b>Baranya</b>   | 11           | 1                      | 19                  | 2         | 0              |
| <b>Bács</b>      | 1            | 0                      | 4                   | 0         | 0              |
| <b>Békés</b>     | 6            | 2                      | 66                  | 2         | 0              |
| <b>Borsod</b>    | 6            | 0                      | 20                  | 2         | 0              |
| <b>Csongrád</b>  | 0            | 0                      | 8                   | 2         | 1              |
| <b>Fejér</b>     | 8            | 0                      | 27                  | 0         | 0              |
| <b>Győr</b>      | 0            | 0                      | 2                   | 1         | 0              |
| <b>Hajdú</b>     | 1            | 0                      | 1                   | 0         | 0              |
| <b>Heves</b>     | 0            | 0                      | 10                  | 1         | 0              |
| <b>Komárom</b>   | 1            | 0                      | 9                   | 0         | 0              |
| <b>Nógrád</b>    | 0            | 0                      | 1                   | 1         | 0              |
| <b>Pest</b>      | 4            | 0                      | 24                  | 3         | 0              |
| <b>Somogy</b>    | 7            | 1                      | 20                  | 1         | 0              |
| <b>Szabolcs</b>  | 0            | 0                      | 16                  | 1         | 0              |
| <b>Jász</b>      | 4            | 0                      | 29                  | 2         | 0              |
| <b>Tolna</b>     | 0            | 0                      | 13                  | 0         | 0              |
| <b>Vas</b>       | 2            | 2                      | 8                   | 1         | 0              |
| <b>Veszprém</b>  | 3            | 1                      | 17                  | 1         | 1              |
| <b>Zala</b>      | 1            | 0                      | 57                  | 0         | 2              |
| <b>ORFK</b>      | 0            | 0                      | 0                   | 0         | 0              |
| <b>Összesen:</b> | <b>59</b>    | <b>8</b>               | <b>367</b>          | <b>22</b> | <b>4</b>       |



169.§. Rendzavarás szabálysértés, gyorsított bírósági eljárásra megküldött ügyek száma a 2017. I-VI. közötti időszakban

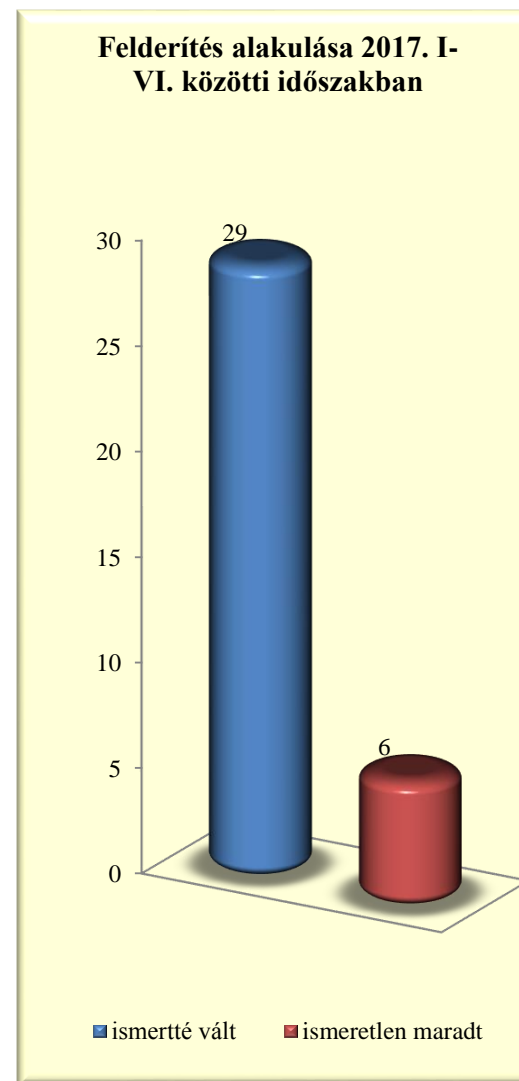
|                  | 2016.<br>VI. | 2017.<br>VI. | Változás  | Dinamika       | Országos<br>%-a | 2015.<br>I-VI. | 2016.<br>I-VI. | 2017.<br>I-VI. | Változás  | Dinamika      | Országos<br>%-a |
|------------------|--------------|--------------|-----------|----------------|-----------------|----------------|----------------|----------------|-----------|---------------|-----------------|
| <b>BRFK</b>      | 0            | 0            | 0         |                | 0,00%           | 0              | 0              | 0              | 0         |               | 0,00%           |
| <b>Baranya</b>   | 1            | 0            | -1        | -100,00%       | 0,00%           | 2              | 2              | 1              | -1        | -50,00%       | 4,17%           |
| <b>Bács</b>      | 0            | 0            | 0         |                | 0,00%           | 0              | 1              | 0              | -1        | -100,00%      | 0,00%           |
| <b>Békés</b>     | 0            | 0            | 0         |                | 0,00%           | 0              | 1              | 1              | 0         |               | 4,17%           |
| <b>Borsod</b>    | 1            | 1            | 0         |                | 20,00%          | 5              | 8              | 6              | -2        | -25,00%       | 25,00%          |
| <b>Csongrád</b>  | 0            | 0            | 0         |                | 0,00%           | 0              | 0              | 0              | 0         |               | 0,00%           |
| <b>Fejér</b>     | 0            | 0            | 0         |                | 0,00%           | 0              | 0              | 0              | 0         |               | 0,00%           |
| <b>Győr</b>      | 0            | 0            | 0         |                | 0,00%           | 0              | 0              | 0              | 0         |               | 0,00%           |
| <b>Hajdú</b>     | 0            | 0            | 0         |                | 0,00%           | 1              | 0              | 0              | 0         |               | 0,00%           |
| <b>Heves</b>     | 1            | 0            | -1        | -100,00%       | 0,00%           | 0              | 1              | 1              | 0         |               | 4,17%           |
| <b>Komárom</b>   | 0            | 0            | 0         |                | 0,00%           | 0              | 0              | 0              | 0         |               | 0,00%           |
| <b>Nógrád</b>    | 0            | 0            | 0         |                | 0,00%           | 0              | 0              | 0              | 0         |               | 0,00%           |
| <b>Pest</b>      | 0            | 0            | 0         |                | 0,00%           | 0              | 0              | 1              | 1         |               | 4,17%           |
| <b>Somogy</b>    | 0            | 1            | 1         |                | 20,00%          | 3              | 3              | 3              | 0         |               | 12,50%          |
| <b>Szabolcs</b>  | 5            | 1            | -4        | -80,00%        | 20,00%          | 12             | 7              | 9              | 2         | 28,57%        | 37,50%          |
| <b>Jász</b>      | 0            | 1            | 1         |                | 20,00%          | 0              | 1              | 1              | 0         |               | 4,17%           |
| <b>Tolna</b>     | 0            | 0            | 0         |                | 0,00%           | 0              | 0              | 0              | 0         |               | 0,00%           |
| <b>Vas</b>       | 0            | 0            | 0         |                | 0,00%           | 0              | 0              | 0              | 0         |               | 0,00%           |
| <b>Veszprém</b>  | 0            | 0            | 0         |                | 0,00%           | 2              | 1              | 0              | -1        | -100,00%      | 0,00%           |
| <b>Zala</b>      | 1            | 1            | 0         |                | 20,00%          | 2              | 1              | 1              | 0         |               | 4,17%           |
| <b>ORFK</b>      | 0            | 0            | 0         |                | 0,00%           | 0              | 0              | 0              | 0         |               | 0,00%           |
| <b>Összesen:</b> | <b>9</b>     | <b>5</b>     | <b>-4</b> | <b>-44,44%</b> | <b>100%</b>     | <b>27</b>      | <b>26</b>      | <b>24</b>      | <b>-2</b> | <b>-7,69%</b> | <b>100%</b>     |

169.§. Rendzavarás szabálysértés, főbb megszüntetések számának megoszlása a 2017. I-VI. közötti időszakban

|                  | Összesen  | Ismeretlen | Szabálysértés hiánya | Elutasításnak lett volna helye | Bizonyíték hiánya | Elévülés | Büntethetőséget kizáró ok | Egyéb eljárásban már elbírálták | Eljárás alá vont meghalt | Magánind. hiánya, illeték nem fizetése | Közvetítői eljárás eredményes |
|------------------|-----------|------------|----------------------|--------------------------------|-------------------|----------|---------------------------|---------------------------------|--------------------------|--|-------------------------------|
| <b>BRFK</b>      | <b>4</b>  | 0          | 2                    | 0                              | 0                 | 2        | 0                         | 0                               | 0                        | 0                                      | 0                             |
| <b>Baranya</b>   | <b>11</b> | 1          | 1                    | 0                              | 2                 | 0        | 0                         | 0                               | 0                        | 1                                      | 6                             |
| <b>Bács</b>      | <b>1</b>  | 0          | 1                    | 0                              | 0                 | 0        | 0                         | 0                               | 0                        | 0                                      | 0                             |
| <b>Békés</b>     | <b>6</b>  | 1          | 4                    | 0                              | 0                 | 0        | 1                         | 0                               | 0                        | 0                                      | 0                             |
| <b>Borsod</b>    | <b>6</b>  | 2          | 3                    | 0                              | 0                 | 0        | 0                         | 1                               | 0                        | 0                                      | 0                             |
| <b>Csongrád</b>  | <b>0</b>  | 0          | 0                    | 0                              | 0                 | 0        | 0                         | 0                               | 0                        | 0                                      | 0                             |
| <b>Fejér</b>     | <b>8</b>  | 2          | 3                    | 0                              | 1                 | 1        | 1                         | 0                               | 0                        | 0                                      | 0                             |
| <b>Győr</b>      | <b>0</b>  | 0          | 0                    | 0                              | 0                 | 0        | 0                         | 0                               | 0                        | 0                                      | 0                             |
| <b>Hajdú</b>     | <b>1</b>  | 0          | 0                    | 0                              | 0                 | 1        | 0                         | 0                               | 0                        | 0                                      | 0                             |
| <b>Heves</b>     | <b>0</b>  | 0          | 0                    | 0                              | 0                 | 0        | 0                         | 0                               | 0                        | 0                                      | 0                             |
| <b>Komárom</b>   | <b>1</b>  | 0          | 1                    | 0                              | 0                 | 0        | 0                         | 0                               | 0                        | 0                                      | 0                             |
| <b>Nógrád</b>    | <b>0</b>  | 0          | 0                    | 0                              | 0                 | 0        | 0                         | 0                               | 0                        | 0                                      | 0                             |
| <b>Pest</b>      | <b>4</b>  | 0          | 3                    | 0                              | 0                 | 1        | 0                         | 0                               | 0                        | 0                                      | 0                             |
| <b>Somogy</b>    | <b>7</b>  | 0          | 1                    | 0                              | 4                 | 0        | 2                         | 0                               | 0                        | 0                                      | 0                             |
| <b>Szabolcs</b>  | <b>0</b>  | 0          | 0                    | 0                              | 0                 | 0        | 0                         | 0                               | 0                        | 0                                      | 0                             |
| <b>Jász</b>      | <b>4</b>  | 0          | 1                    | 0                              | 0                 | 0        | 1                         | 0                               | 0                        | 0                                      | 2                             |
| <b>Tolna</b>     | <b>0</b>  | 0          | 0                    | 0                              | 0                 | 0        | 0                         | 0                               | 0                        | 0                                      | 0                             |
| <b>Vas</b>       | <b>2</b>  | 0          | 2                    | 0                              | 0                 | 0        | 0                         | 0                               | 0                        | 0                                      | 0                             |
| <b>Veszprém</b>  | <b>3</b>  | 0          | 0                    | 0                              | 0                 | 0        | 0                         | 3                               | 0                        | 0                                      | 0                             |
| <b>Zala</b>      | <b>1</b>  | 0          | 0                    | 0                              | 1                 | 0        | 0                         | 0                               | 0                        | 0                                      | 0                             |
| <b>ORFK</b>      | <b>0</b>  | 0          | 0                    | 0                              | 0                 | 0        | 0                         | 0                               | 0                        | 0                                      | 0                             |
| <b>Összesen:</b> | <b>59</b> | <b>6</b>   | <b>22</b>            | <b>0</b>                       | <b>8</b>          | <b>5</b> | <b>5</b>                  | <b>4</b>                        | <b>0</b>                 | <b>1</b>                               | <b>8</b>                      |

169.§. Rendzavarás szabálysértés, felderítési mutató alakulása

|                  | 2016. I-VI.   |                   |                      | 2017. I-VI.   |                   |                      | Változás      |
|------------------|---------------|-------------------|----------------------|---------------|-------------------|----------------------|---------------|
|                  | ismertté vált | ismeretlen maradt | felderítési mutató % | ismertté vált | ismeretlen maradt | felderítési mutató % |               |
| <b>BRFK</b>      | 0             | 1                 |                      | 0             | 0                 |                      | 0,00%         |
| <b>Baranya</b>   | 1             | 0                 | 100,00%              | 2             | 1                 | 66,67%               | -33,33%       |
| <b>Bács</b>      | 1             | 0                 | 100,00%              | 0             | 0                 |                      | -100,00%      |
| <b>Békés</b>     | 2             | 0                 | 100,00%              | 2             | 1                 | 66,67%               | -33,33%       |
| <b>Borsod</b>    | 11            | 0                 | 100,00%              | 3             | 2                 | 60,00%               | -40,00%       |
| <b>Csongrád</b>  | 1             | 0                 | 100,00%              | 0             | 0                 |                      | -100,00%      |
| <b>Fejér</b>     | 6             | 0                 | 100,00%              | 4             | 2                 | 66,67%               | -33,33%       |
| <b>Győr</b>      | 2             | 0                 | 100,00%              | 0             | 0                 |                      | -100,00%      |
| <b>Hajdú</b>     | 1             | 0                 | 100,00%              | 0             | 0                 |                      | -100,00%      |
| <b>Heves</b>     | 0             | 0                 |                      | 0             | 0                 |                      | 0,00%         |
| <b>Komárom</b>   | 3             | 0                 | 100,00%              | 2             | 0                 | 100,00%              | 0,00%         |
| <b>Nógrád</b>    | 0             | 0                 |                      | 0             | 0                 |                      | 0,00%         |
| <b>Pest</b>      | 2             | 0                 | 100,00%              | 0             | 0                 |                      | -100,00%      |
| <b>Somogy</b>    | 7             | 0                 | 100,00%              | 2             | 0                 | 100,00%              | 0,00%         |
| <b>Szabolcs</b>  | 1             | 0                 | 100,00%              | 0             | 0                 |                      | -100,00%      |
| <b>Jász</b>      | 8             | 2                 | 80,00%               | 0             | 0                 |                      | -80,00%       |
| <b>Tolna</b>     | 1             | 0                 | 100,00%              | 2             | 0                 | 100,00%              | 0,00%         |
| <b>Vas</b>       | 4             | 0                 | 100,00%              | 4             | 0                 | 100,00%              | 0,00%         |
| <b>Veszprém</b>  | 1             | 0                 | 100,00%              | 4             | 0                 | 100,00%              | 0,00%         |
| <b>Zala</b>      | 4             | 2                 | 66,67%               | 4             | 0                 | 100,00%              | 33,33%        |
| <b>ORFK</b>      | 0             | 0                 |                      | 0             | 0                 |                      | 0,00%         |
| <b>Összesen:</b> | <b>56</b>     | <b>5</b>          | <b>91,80%</b>        | <b>29</b>     | <b>6</b>          | <b>82,86%</b>        | <b>-8,95%</b> |





169.§. Rendzavarás szabálysértés, eljárás alá vont személyek száma

|                  | 2016.<br>VI. | 2017.<br>VI. | Változás   | Dinamika       | Országos<br>%-a | 2015.<br>I-VI. | 2016.<br>I-VI. | 2017.<br>I-VI. | Változás    | Dinamika       | Országos<br>%-a |
|------------------|--------------|--------------|------------|----------------|-----------------|----------------|----------------|----------------|-------------|----------------|-----------------|
| <b>BRFK</b>      | 2            | 6            | 4          | 200,00%        | 5,22%           | 31             | 41             | 35             | -6          | -14,63%        | 5,85%           |
| <b>Baranya</b>   | 12           | 9            | -3         | -25,00%        | 7,83%           | 68             | 44             | 55             | 11          | 25,00%         | 9,20%           |
| <b>Bács</b>      | 1            | 1            | 0          |                | 0,87%           | 7              | 9              | 4              | -5          | -55,56%        | 0,67%           |
| <b>Békés</b>     | 18           | 18           | 0          |                | 15,65%          | 116            | 111            | 106            | -5          | -4,50%         | 17,73%          |
| <b>Borsod</b>    | 12           | 7            | -5         | -41,67%        | 6,09%           | 38             | 70             | 27             | -43         | -61,43%        | 4,52%           |
| <b>Csongrád</b>  | 3            | 0            | -3         | -100,00%       | 0,00%           | 10             | 13             | 14             | 1           | 7,69%          | 2,34%           |
| <b>Fejér</b>     | 5            | 2            | -3         | -60,00%        | 1,74%           | 60             | 55             | 33             | -22         | -40,00%        | 5,52%           |
| <b>Győr</b>      | 0            | 1            | 1          |                | 0,87%           | 10             | 6              | 5              | -1          | -16,67%        | 0,84%           |
| <b>Hajdú</b>     | 0            | 5            | 5          |                | 4,35%           | 6              | 5              | 7              | 2           | 40,00%         | 1,17%           |
| <b>Heves</b>     | 5            | 2            | -3         | -60,00%        | 1,74%           | 18             | 11             | 12             | 1           | 9,09%          | 2,01%           |
| <b>Komárom</b>   | 2            | 2            | 0          |                | 1,74%           | 23             | 11             | 13             | 2           | 18,18%         | 2,17%           |
| <b>Nógrád</b>    | 0            | 1            | 1          |                | 0,87%           | 4              | 1              | 3              | 2           | 200,00%        | 0,50%           |
| <b>Pest</b>      | 2            | 9            | 7          | 350,00%        | 7,83%           | 12             | 27             | 41             | 14          | 51,85%         | 6,86%           |
| <b>Somogy</b>    | 3            | 18           | 15         | 500,00%        | 15,65%          | 73             | 75             | 48             | -27         | -36,00%        | 8,03%           |
| <b>Szabolcs</b>  | 8            | 2            | -6         | -75,00%        | 1,74%           | 29             | 22             | 20             | -2          | -9,09%         | 3,34%           |
| <b>Jász</b>      | 22           | 12           | -10        | -45,45%        | 10,43%          | 73             | 97             | 44             | -53         | -54,64%        | 7,36%           |
| <b>Tolna</b>     | 5            | 3            | -2         | -40,00%        | 2,61%           | 12             | 47             | 22             | -25         | -53,19%        | 3,68%           |
| <b>Vas</b>       | 4            | 5            | 1          | 25,00%         | 4,35%           | 25             | 18             | 21             | 3           | 16,67%         | 3,51%           |
| <b>Veszprém</b>  | 17           | 1            | -16        | -94,12%        | 0,87%           | 59             | 63             | 24             | -39         | -61,90%        | 4,01%           |
| <b>Zala</b>      | 19           | 11           | -8         | -42,11%        | 9,57%           | 94             | 81             | 64             | -17         | -20,99%        | 10,70%          |
| <b>ORFK</b>      | 0            | 0            | 0          |                | 0,00%           | 0              | 0              | 0              | 0           |                | 0,00%           |
| <b>Összesen:</b> | <b>140</b>   | <b>115</b>   | <b>-25</b> | <b>-17,86%</b> | <b>100%</b>     | <b>768</b>     | <b>807</b>     | <b>598</b>     | <b>-209</b> | <b>-25,90%</b> | <b>100%</b>     |

**169.§. Rendzavarás szabálysértés miatt előállított, őrizetbe vett személyek száma 2017. I-VI. közötti időszakban**

|                  | Eljárás alá vontak |            | Azonnal tettenértek |            | Előállítottak |            | Őrizetbe vettek |            | Őrizet megszüntetése |            | Feljelentett<br>gyermek |
|------------------|--------------------|------------|---------------------|------------|---------------|------------|-----------------|------------|----------------------|------------|-------------------------|
|                  | Összesen           | fiatalkorú | Összesen            | fiatalkorú | Összesen      | fiatalkorú | Összesen        | fiatalkorú | Összesen             | fiatalkorú |                         |
| <b>BRFK</b>      | 35                 | 3          | 2                   | 0          | 2             | 0          | 0               | 0          | 0                    | 0          | 0                       |
| <b>Baranya</b>   | 55                 | 3          | 2                   | 0          | 1             | 0          | 1               | 0          | 0                    | 0          | 0                       |
| <b>Bács</b>      | 4                  | 0          | 1                   | 0          | 0             | 0          | 0               | 0          | 0                    | 0          | 0                       |
| <b>Békés</b>     | 106                | 15         | 18                  | 6          | 0             | 0          | 1               | 0          | 0                    | 0          | 0                       |
| <b>Borsod</b>    | 27                 | 3          | 6                   | 0          | 7             | 0          | 7               | 0          | 0                    | 0          | 0                       |
| <b>Csongrád</b>  | 14                 | 0          | 12                  | 0          | 0             | 0          | 0               | 0          | 0                    | 0          | 0                       |
| <b>Fejér</b>     | 33                 | 6          | 4                   | 2          | 3             | 2          | 0               | 0          | 0                    | 0          | 0                       |
| <b>Győr</b>      | 5                  | 0          | 0                   | 0          | 0             | 0          | 0               | 0          | 0                    | 0          | 0                       |
| <b>Hajdú</b>     | 7                  | 2          | 2                   | 2          | 2             | 2          | 2               | 2          | 0                    | 0          | 0                       |
| <b>Heves</b>     | 12                 | 1          | 2                   | 0          | 2             | 0          | 2               | 0          | 0                    | 0          | 0                       |
| <b>Komárom</b>   | 13                 | 0          | 2                   | 0          | 0             | 0          | 0               | 0          | 0                    | 0          | 0                       |
| <b>Nógrád</b>    | 3                  | 0          | 0                   | 0          | 0             | 0          | 0               | 0          | 0                    | 0          | 0                       |
| <b>Pest</b>      | 41                 | 2          | 1                   | 0          | 1             | 0          | 1               | 0          | 0                    | 0          | 0                       |
| <b>Somogy</b>    | 48                 | 1          | 5                   | 0          | 3             | 0          | 3               | 0          | 0                    | 0          | 0                       |
| <b>Szabolcs</b>  | 20                 | 2          | 9                   | 0          | 10            | 1          | 9               | 1          | 0                    | 0          | 0                       |
| <b>Jász</b>      | 44                 | 2          | 9                   | 0          | 7             | 0          | 1               | 0          | 0                    | 0          | 0                       |
| <b>Tolna</b>     | 22                 | 2          | 4                   | 0          | 0             | 0          | 0               | 0          | 0                    | 0          | 0                       |
| <b>Vas</b>       | 21                 | 1          | 1                   | 0          | 0             | 0          | 0               | 0          | 0                    | 0          | 0                       |
| <b>Veszprém</b>  | 24                 | 6          | 0                   | 0          | 0             | 0          | 0               | 0          | 0                    | 0          | 0                       |
| <b>Zala</b>      | 64                 | 0          | 6                   | 0          | 0             | 0          | 1               | 0          | 0                    | 0          | 0                       |
| <b>ORFK</b>      | 0                  | 0          | 0                   | 0          | 0             | 0          | 0               | 0          | 0                    | 0          | 0                       |
| <b>Összesen:</b> | <b>598</b>         | <b>49</b>  | <b>86</b>           | <b>10</b>  | <b>38</b>     | <b>5</b>   | <b>28</b>       | <b>3</b>   | <b>0</b>             | <b>0</b>   | <b>0</b>                |

169.§. Rendzavarás szabálysértés, gyorsított bírósági eljárásban hozott főbb döntések 2017. I-VI. közötti időszakban

|                  | Elzárás  |           | Pénzbírság |                  | Közérdekű munka |              | Járművezetéstől eltiltás |          | Elkobzás | Közvetítői eljárásra utalás | Figyelmeztetés |
|------------------|----------|-----------|------------|------------------|-----------------|--------------|--------------------------|----------|----------|-----------------------------|----------------|
|                  | Fő       | Nap       | Fő         | összeg (ezer Ft) | Fő              | Óra          | Fő                       | Hónap    |          |                             |                |
| <b>BRFK</b>      | 0        | 0         | 1          | 30               | 1               | 36           | 0                        | 0        | 0        | 0                           | 1              |
| <b>Baranya</b>   | 0        | 0         | 5          | 194              | 4               | 168          | 0                        | 0        | 0        | 2                           | 2              |
| <b>Bács</b>      | 0        | 0         | 1          | 15               | 1               | 18           | 0                        | 0        | 0        | 0                           | 1              |
| <b>Békés</b>     | 0        | 0         | 10         | 155              | 10              | 186          | 0                        | 0        | 0        | 0                           | 6              |
| <b>Borsod</b>    | 2        | 21        | 4          | 160              | 3               | 132          | 0                        | 0        | 0        | 0                           | 1              |
| <b>Csongrád</b>  | 0        | 0         | 0          | 0                | 0               | 0            | 0                        | 0        | 0        | 0                           | 0              |
| <b>Fejér</b>     | 0        | 0         | 4          | 40               | 4               | 48           | 0                        | 0        | 0        | 0                           | 0              |
| <b>Győr</b>      | 0        | 0         | 0          | 0                | 0               | 0            | 0                        | 0        | 0        | 0                           | 0              |
| <b>Hajdú</b>     | 0        | 0         | 0          | 0                | 0               | 0            | 0                        | 0        | 0        | 0                           | 1              |
| <b>Heves</b>     | 0        | 0         | 3          | 140              | 2               | 60           | 0                        | 0        | 0        | 0                           | 1              |
| <b>Komárom</b>   | 0        | 0         | 1          | 30               | 1               | 36           | 0                        | 0        | 0        | 1                           | 1              |
| <b>Nógrád</b>    | 0        | 0         | 0          | 0                | 0               | 0            | 0                        | 0        | 0        | 0                           | 0              |
| <b>Pest</b>      | 0        | 0         | 1          | 60               | 1               | 72           | 0                        | 0        | 0        | 0                           | 2              |
| <b>Somogy</b>    | 0        | 0         | 3          | 50               | 3               | 60           | 0                        | 0        | 0        | 0                           | 1              |
| <b>Szabolcs</b>  | 1        | 30        | 3          | 114              | 6               | 385          | 0                        | 0        | 0        | 0                           | 1              |
| <b>Jász</b>      | 0        | 0         | 3          | 95               | 4               | 285          | 0                        | 0        | 0        | 0                           | 0              |
| <b>Tolna</b>     | 0        | 0         | 1          | 40               | 1               | 48           | 0                        | 0        | 0        | 0                           | 7              |
| <b>Vas</b>       | 0        | 0         | 0          | 0                | 0               | 0            | 0                        | 0        | 0        | 0                           | 0              |
| <b>Veszprém</b>  | 0        | 0         | 3          | 150              | 3               | 180          | 0                        | 0        | 0        | 0                           | 0              |
| <b>Zala</b>      | 0        | 0         | 13         | 303              | 13              | 364          | 0                        | 0        | 0        | 0                           | 3              |
| <b>ORFK</b>      | 0        | 0         | 0          | 0                | 0               | 0            | 0                        | 0        | 0        | 0                           | 0              |
| <b>Összesen:</b> | <b>3</b> | <b>51</b> | <b>56</b>  | <b>1 576</b>     | <b>57</b>       | <b>2 078</b> | <b>0</b>                 | <b>0</b> | <b>0</b> | <b>3</b>                    | <b>28</b>      |

169.§. Rendzavarás szabálysértés, eljárási cselekmények száma összesen

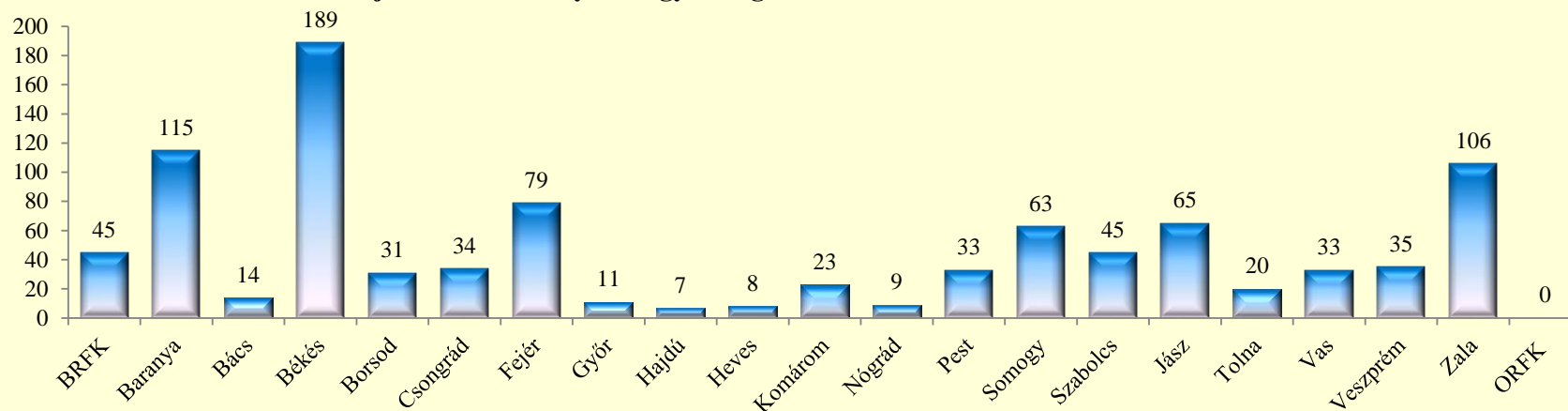
|                  | 2016.<br>VI. | 2017.<br>VI. | Változás   | Dinamika       | Országos<br>%-a | 2015.<br>I-VI. | 2016.<br>I-VI. | 2017.<br>I-VI. | Változás    | Dinamika       | Országos<br>%-a |
|------------------|--------------|--------------|------------|----------------|-----------------|----------------|----------------|----------------|-------------|----------------|-----------------|
| <b>BRFK</b>      | 0            | 1            | 1          |                | 1,08%           | 29             | 46             | 45             | -1          | -2,17%         | 4,66%           |
| <b>Baranya</b>   | 19           | 13           | -6         | -31,58%        | 13,98%          | 124            | 112            | 115            | 3           | 2,68%          | 11,92%          |
| <b>Bács</b>      | 0            | 2            | 2          |                | 2,15%           | 15             | 15             | 14             | -1          | -6,67%         | 1,45%           |
| <b>Békés</b>     | 21           | 19           | -2         | -9,52%         | 20,43%          | 196            | 198            | 189            | -9          | -4,55%         | 19,59%          |
| <b>Borsod</b>    | 4            | 2            | -2         | -50,00%        | 2,15%           | 57             | 99             | 31             | -68         | -68,69%        | 3,21%           |
| <b>Csongrád</b>  | 4            | 0            | -4         | -100,00%       | 0,00%           | 18             | 24             | 34             | 10          | 41,67%         | 3,52%           |
| <b>Fejér</b>     | 9            | 0            | -9         | -100,00%       | 0,00%           | 95             | 91             | 79             | -12         | -13,19%        | 8,19%           |
| <b>Győr</b>      | 0            | 0            | 0          |                | 0,00%           | 9              | 17             | 11             | -6          | -35,29%        | 1,14%           |
| <b>Hajdú</b>     | 0            | 5            | 5          |                | 5,38%           | 17             | 8              | 7              | -1          | -12,50%        | 0,73%           |
| <b>Heves</b>     | 3            | 0            | -3         | -100,00%       | 0,00%           | 10             | 7              | 8              | 1           | 14,29%         | 0,83%           |
| <b>Komárom</b>   | 0            | 0            | 0          |                | 0,00%           | 48             | 20             | 23             | 3           | 15,00%         | 2,38%           |
| <b>Nógrád</b>    | 0            | 0            | 0          |                | 0,00%           | 4              | 1              | 9              | 8           | 800,00%        | 0,93%           |
| <b>Pest</b>      | 0            | 5            | 5          |                | 5,38%           | 25             | 40             | 33             | -7          | -17,50%        | 3,42%           |
| <b>Somogy</b>    | 1            | 14           | 13         | 1300,00%       | 15,05%          | 127            | 128            | 63             | -65         | -50,78%        | 6,53%           |
| <b>Szabolcs</b>  | 10           | 0            | -10        | -100,00%       | 0,00%           | 61             | 40             | 45             | 5           | 12,50%         | 4,66%           |
| <b>Jász</b>      | 15           | 11           | -4         | -26,67%        | 11,83%          | 75             | 123            | 65             | -58         | -47,15%        | 6,74%           |
| <b>Tolna</b>     | 3            | 3            | 0          |                | 3,23%           | 21             | 77             | 20             | -57         | -74,03%        | 2,07%           |
| <b>Vas</b>       | 9            | 6            | -3         | -33,33%        | 6,45%           | 22             | 26             | 33             | 7           | 26,92%         | 3,42%           |
| <b>Veszprém</b>  | 4            | 3            | -1         | -25,00%        | 3,23%           | 69             | 51             | 35             | -16         | -31,37%        | 3,63%           |
| <b>Zala</b>      | 17           | 9            | -8         | -47,06%        | 9,68%           | 159            | 141            | 106            | -35         | -24,82%        | 10,98%          |
| <b>ORFK</b>      | 0            | 0            | 0          |                | 0,00%           | 0              | 0              | 0              | 0           |                | 0,00%           |
| <b>Összesen:</b> | <b>119</b>   | <b>93</b>    | <b>-26</b> | <b>-21,85%</b> | <b>100%</b>     | <b>1 181</b>   | <b>1 264</b>   | <b>965</b>     | <b>-299</b> | <b>-23,66%</b> | <b>100%</b>     |

**169.§. Rendzavarás szabálysértés, főbb eljárási cselekmények megoszlása a 2017. I-VI. közötti időszakban**

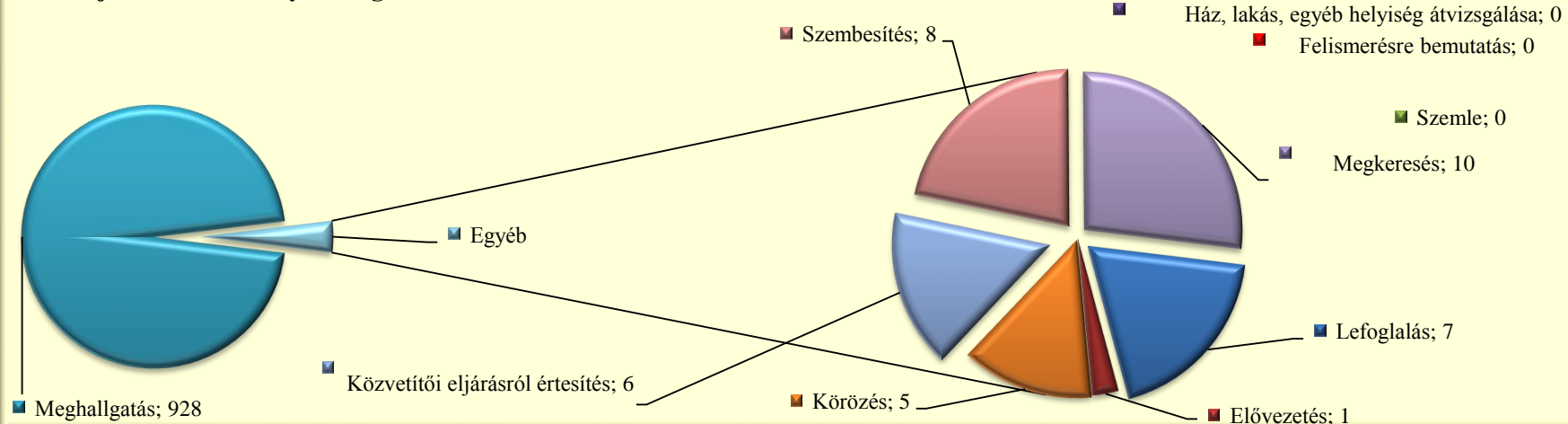
|                  | Lefoglalás | Elővezetés | Szemle   | Ház, lakás,<br>egyéb<br>helyiség<br>átvizsgálás | Meghallga-<br>tás | Tárgy-<br>körözés | Személy-<br>körözés | Szemesi-<br>tés | Megkeres-<br>és (Szabs.<br>Tv. 56/A) | Közvetítői<br>eljárásról<br>értesítés | Felisme-<br>résre<br>bemutatás |
|------------------|------------|------------|----------|---|-------------------|-------------------|---------------------|-----------------|--------------------------------------|---------------------------------------|--------------------------------|
| <b>BRFK</b>      | 2          | 0          | 0        | 0   | 38                | 0                 | 3                   | 0               | 2                                    | 0                                     | 0                              |
| <b>Baranya</b>   | 0          | 1          | 0        | 0   | 104               | 0                 | 0                   | 6               | 1                                    | 3                                     | 0                              |
| <b>Bács</b>      | 0          | 0          | 0        | 0   | 12                | 0                 | 1                   | 0               | 1                                    | 0                                     | 0                              |
| <b>Békés</b>     | 1          | 0          | 0        | 0   | 187               | 0                 | 0                   | 0               | 1                                    | 0                                     | 0                              |
| <b>Borsod</b>    | 2          | 0          | 0        | 0   | 29                | 0                 | 0                   | 0               | 0                                    | 0                                     | 0                              |
| <b>Csongrád</b>  | 1          | 0          | 0        | 0   | 32                | 0                 | 0                   | 0               | 1                                    | 0                                     | 0                              |
| <b>Fejér</b>     | 0          | 0          | 0        | 0   | 77                | 0                 | 0                   | 2               | 0                                    | 0                                     | 0                              |
| <b>Győr</b>      | 0          | 0          | 0        | 0   | 11                | 0                 | 0                   | 0               | 0                                    | 0                                     | 0                              |
| <b>Hajdú</b>     | 0          | 0          | 0        | 0   | 7                 | 0                 | 0                   | 0               | 0                                    | 0                                     | 0                              |
| <b>Heves</b>     | 0          | 0          | 0        | 0   | 8                 | 0                 | 0                   | 0               | 0                                    | 0                                     | 0                              |
| <b>Komárom</b>   | 0          | 0          | 0        | 0   | 23                | 0                 | 0                   | 0               | 0                                    | 0                                     | 0                              |
| <b>Nógrád</b>    | 0          | 0          | 0        | 0   | 9                 | 0                 | 0                   | 0               | 0                                    | 0                                     | 0                              |
| <b>Pest</b>      | 0          | 0          | 0        | 0   | 31                | 0                 | 1                   | 0               | 1                                    | 0                                     | 0                              |
| <b>Somogy</b>    | 1          | 0          | 0        | 0   | 62                | 0                 | 0                   | 0               | 0                                    | 0                                     | 0                              |
| <b>Szabolcs</b>  | 0          | 0          | 0        | 0   | 45                | 0                 | 0                   | 0               | 0                                    | 0                                     | 0                              |
| <b>Jász</b>      | 0          | 0          | 0        | 0   | 60                | 0                 | 0                   | 0               | 2                                    | 3                                     | 0                              |
| <b>Tolna</b>     | 0          | 0          | 0        | 0   | 20                | 0                 | 0                   | 0               | 0                                    | 0                                     | 0                              |
| <b>Vas</b>       | 0          | 0          | 0        | 0   | 33                | 0                 | 0                   | 0               | 0                                    | 0                                     | 0                              |
| <b>Veszprém</b>  | 0          | 0          | 0        | 0   | 34                | 0                 | 0                   | 0               | 1                                    | 0                                     | 0                              |
| <b>Zala</b>      | 0          | 0          | 0        | 0   | 106               | 0                 | 0                   | 0               | 0                                    | 0                                     | 0                              |
| <b>ORFK</b>      | 0          | 0          | 0        | 0   | 0                 | 0                 | 0                   | 0               | 0                                    | 0                                     | 0                              |
| <b>Összesen:</b> | <b>7</b>   | <b>1</b>   | <b>0</b> | <b>0</b>  | <b>928</b>        | <b>0</b>          | <b>5</b>            | <b>8</b>        | <b>10</b>                            | <b>6</b>                              | <b>0</b>                       |

[Tartalomjegyzék](#)

**Eljárási cselekmények megyei megoszlása a 2017. I-VI. közötti időszakban**



**Főbb eljárási cselekmények megoszlása a 2017. I-VI. közötti időszakban**



169.§. Rendzavarás szabálysértés, helyszíni bírságok száma

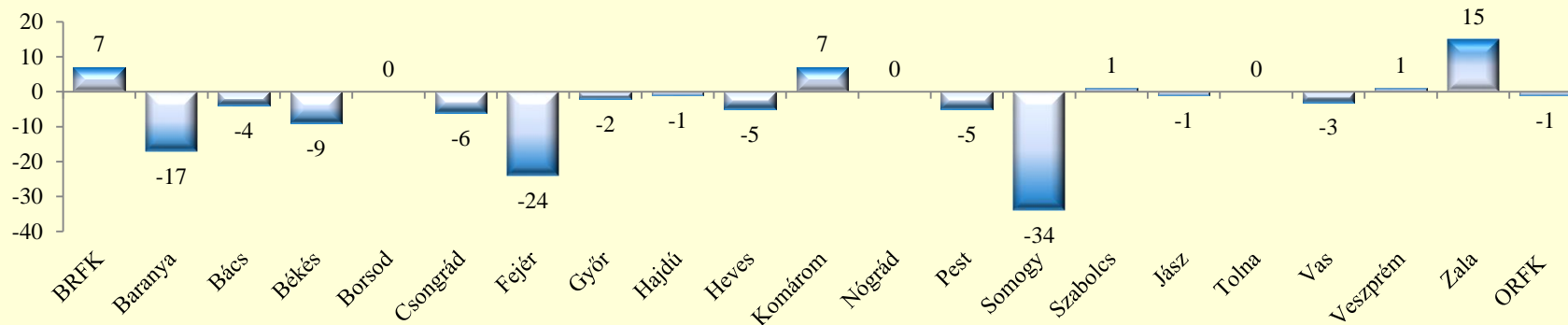
|                  | 2016.<br>VI. | 2017.<br>VI. | Változás   | Dinamika       | Országos<br>%-a | 2015.<br>I-VI. | 2016.<br>I-VI. | 2017.<br>I-VI. | Változás   | Dinamika       | Országos<br>%-a |
|------------------|--------------|--------------|------------|----------------|-----------------|----------------|----------------|----------------|------------|----------------|-----------------|
| <b>BRFK</b>      | 1            | 2            | 1          | 100,00%        | 4,00%           | 5              | 10             | 17             | 7          | 70,00%         | 6,80%           |
| <b>Baranya</b>   | 10           | 8            | -2         | -20,00%        | 16,00%          | 40             | 55             | 38             | -17        | -30,91%        | 15,20%          |
| <b>Bács</b>      | 1            | 1            | 0          |                | 2,00%           | 8              | 6              | 2              | -4         | -66,67%        | 0,80%           |
| <b>Békés</b>     | 5            | 5            | 0          |                | 10,00%          | 40             | 42             | 33             | -9         | -21,43%        | 13,20%          |
| <b>Borsod</b>    | 0            | 0            | 0          |                | 0,00%           | 0              | 0              | 0              | 0          |                | 0,00%           |
| <b>Csongrád</b>  | 1            | 0            | -1         | -100,00%       | 0,00%           | 5              | 11             | 5              | -6         | -54,55%        | 2,00%           |
| <b>Fejér</b>     | 1            | 0            | -1         | -100,00%       | 0,00%           | 54             | 34             | 10             | -24        | -70,59%        | 4,00%           |
| <b>Győr</b>      | 2            | 0            | -2         | -100,00%       | 0,00%           | 0              | 5              | 3              | -2         | -40,00%        | 1,20%           |
| <b>Hajdú</b>     | 0            | 0            | 0          |                | 0,00%           | 12             | 1              | 0              | -1         | -100,00%       | 0,00%           |
| <b>Heves</b>     | 0            | 0            | 0          |                | 0,00%           | 2              | 5              | 0              | -5         | -100,00%       | 0,00%           |
| <b>Komárom</b>   | 1            | 2            | 1          | 100,00%        | 4,00%           | 5              | 11             | 18             | 7          | 63,64%         | 7,20%           |
| <b>Nógrád</b>    | 0            | 0            | 0          |                | 0,00%           | 0              | 0              | 0              | 0          |                | 0,00%           |
| <b>Pest</b>      | 3            | 3            | 0          |                | 6,00%           | 41             | 30             | 25             | -5         | -16,67%        | 10,00%          |
| <b>Somogy</b>    | 19           | 5            | -14        | -73,68%        | 10,00%          | 110            | 67             | 33             | -34        | -50,75%        | 13,20%          |
| <b>Szabolcs</b>  | 0            | 1            | 1          |                | 2,00%           | 0              | 0              | 1              | 1          |                | 0,40%           |
| <b>Jász</b>      | 0            | 0            | 0          |                | 0,00%           | 48             | 1              | 0              | -1         | -100,00%       | 0,00%           |
| <b>Tolna</b>     | 1            | 1            | 0          |                | 2,00%           | 1              | 1              | 1              | 0          |                | 0,40%           |
| <b>Vas</b>       | 1            | 0            | -1         | -100,00%       | 0,00%           | 5              | 4              | 1              | -3         | -75,00%        | 0,40%           |
| <b>Veszprém</b>  | 2            | 3            | 1          | 50,00%         | 6,00%           | 29             | 6              | 7              | 1          | 16,67%         | 2,80%           |
| <b>Zala</b>      | 14           | 18           | 4          | 28,57%         | 36,00%          | 28             | 39             | 54             | 15         | 38,46%         | 21,60%          |
| <b>ORFK</b>      | 0            | 1            | 1          |                | 2,00%           | 1              | 3              | 2              | -1         | -33,33%        | 0,80%           |
| <b>Összesen:</b> | <b>62</b>    | <b>50</b>    | <b>-12</b> | <b>-19,35%</b> | <b>100%</b>     | <b>434</b>     | <b>331</b>     | <b>250</b>     | <b>-81</b> | <b>-24,47%</b> | <b>100%</b>     |

169.§. Rendzavarás szabálysértés, kiszabott helyszíni bírságok összege (ezer Ft)

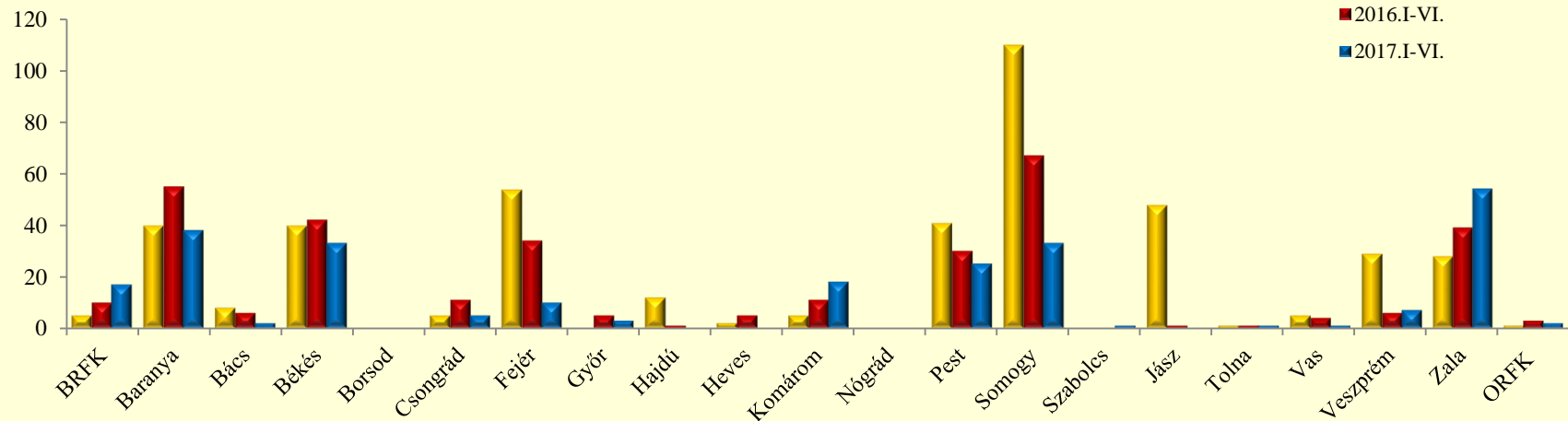
|                  | 2016.<br>VI. | 2017.<br>VI. | Változás   | Dinamika      | Országos<br>%-a | 2015.<br>I-VI. | 2016.<br>I-VI. | 2017.<br>I-VI. | Változás    | Dinamika       | Országos<br>%-a |
|------------------|--------------|--------------|------------|---------------|-----------------|----------------|----------------|----------------|-------------|----------------|-----------------|
| <b>BRFK</b>      | 50           | 55           | 5          | 10,00%        | 3,99%           | 160            | 245            | 690            | 445         | 181,63%        | 11,69%          |
| <b>Baranya</b>   | 210          | 265          | 55         | 26,19%        | 19,20%          | 770            | 1 160          | 840            | -320        | -27,59%        | 14,23%          |
| <b>Bács</b>      | 50           | 10           | -40        | -80,00%       | 0,72%           | 315            | 205            | 60             | -145        | -70,73%        | 1,02%           |
| <b>Békés</b>     | 80           | 125          | 45         | 56,25%        | 9,06%           | 555            | 615            | 490            | -125        | -20,33%        | 8,30%           |
| <b>Borsod</b>    | 0            | 0            | 0          |               | 0,00%           | 0              | 0              | 0              | 0           |                | 0,00%           |
| <b>Csongrád</b>  | 20           | 0            | -20        | -100,00%      | 0,00%           | 125            | 160            | 160            | 0           |                | 2,71%           |
| <b>Fejér</b>     | 40           | 0            | -40        | -100,00%      | 0,00%           | 875            | 770            | 145            | -625        | -81,17%        | 2,46%           |
| <b>Győr</b>      | 40           | 0            | -40        | -100,00%      | 0,00%           | 0              | 130            | 70             | -60         | -46,15%        | 1,19%           |
| <b>Hajdú</b>     | 0            | 0            | 0          |               | 0,00%           | 215            | 5              | 0              | -5          | -100,00%       | 0,00%           |
| <b>Heves</b>     | 0            | 0            | 0          |               | 0,00%           | 65             | 70             | 0              | -70         | -100,00%       | 0,00%           |
| <b>Komárom</b>   | 25           | 65           | 40         | 160,00%       | 4,71%           | 120            | 355            | 585            | 230         | 64,79%         | 9,91%           |
| <b>Nógrád</b>    | 0            | 0            | 0          |               | 0,00%           | 0              | 0              | 0              | 0           |                | 0,00%           |
| <b>Pest</b>      | 45           | 55           | 10         | 22,22%        | 3,99%           | 700            | 800            | 655            | -145        | -18,13%        | 11,09%          |
| <b>Somogy</b>    | 230          | 75           | -155       | -67,39%       | 5,43%           | 1 670          | 895            | 470            | -425        | -47,49%        | 7,96%           |
| <b>Szabolcs</b>  | 0            | 25           | 25         |               | 1,81%           | 0              | 0              | 25             | 25          |                | 0,42%           |
| <b>Jász</b>      | 0            | 0            | 0          |               | 0,00%           | 1 050          | 25             | 0              | -25         | -100,00%       | 0,00%           |
| <b>Tolna</b>     | 5            | 15           | 10         | 200,00%       | 1,09%           | 20             | 5              | 15             | 10          | 200,00%        | 0,25%           |
| <b>Vas</b>       | 25           | 0            | -25        | -100,00%      | 0,00%           | 155            | 155            | 50             | -105        | -67,74%        | 0,85%           |
| <b>Veszprém</b>  | 15           | 40           | 25         | 166,67%       | 2,90%           | 430            | 55             | 100            | 45          | 81,82%         | 1,69%           |
| <b>Zala</b>      | 245          | 600          | 355        | 144,90%       | 43,48%          | 765            | 875            | 1 500          | 625         | 71,43%         | 25,40%          |
| <b>ORFK</b>      | 0            | 50           | 50         |               | 3,62%           | 50             | 110            | 50             | -60         | -54,55%        | 0,85%           |
| <b>Összesen:</b> | <b>1 080</b> | <b>1 380</b> | <b>300</b> | <b>27,78%</b> | <b>100%</b>     | <b>8 040</b>   | <b>6 635</b>   | <b>5 905</b>   | <b>-730</b> | <b>-11,00%</b> | <b>100%</b>     |



Helyszíni bírságok számának eltérései az előző évi göngyöltett adatoktól megyei bontásban



Helyszíni bírságok megoszlása megyei bontásban

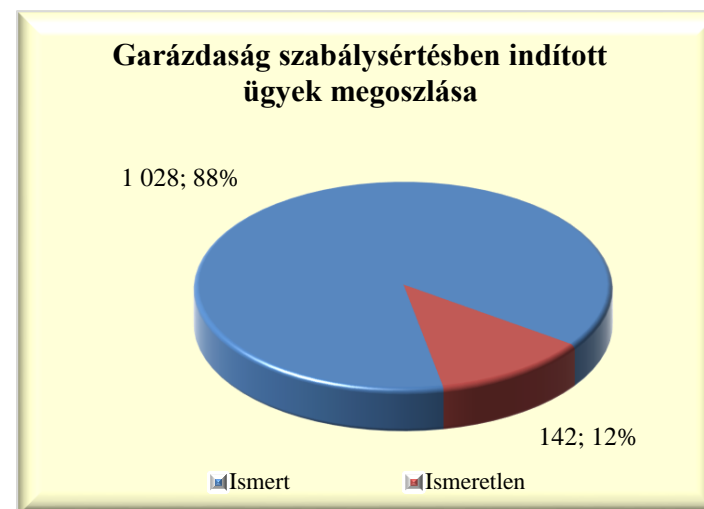
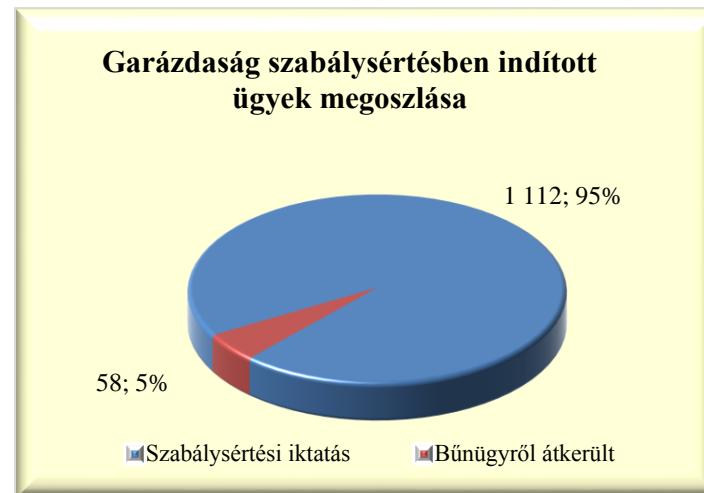


170.§. Garázdaság szabálysértés, indított ügyek száma

|                  | 2016.<br>VI. | 2017.<br>VI. | Változás   | Dinamika       | Országos<br>%-a | 2015.<br>I-VI. | 2016.<br>I-VI. | 2017.<br>I-VI. | Változás    | Dinamika      | Országos<br>%-a |
|------------------|--------------|--------------|------------|----------------|-----------------|----------------|----------------|----------------|-------------|---------------|-----------------|
| <b>BRFK</b>      | 57           | 63           | 6          | 10,53%         | 28,13%          | 271            | 272            | 298            | 26          | 9,56%         | 25,47%          |
| <b>Baranya</b>   | 8            | 13           | 5          | 62,50%         | 5,80%           | 51             | 46             | 55             | 9           | 19,57%        | 4,70%           |
| <b>Bács</b>      | 7            | 5            | -2         | -28,57%        | 2,23%           | 35             | 34             | 34             | 0           |               | 2,91%           |
| <b>Békés</b>     | 22           | 25           | 3          | 13,64%         | 11,16%          | 172            | 135            | 84             | -51         | -37,78%       | 7,18%           |
| <b>Borsod</b>    | 23           | 16           | -7         | -30,43%        | 7,14%           | 205            | 136            | 102            | -34         | -25,00%       | 8,72%           |
| <b>Csongrád</b>  | 7            | 5            | -2         | -28,57%        | 2,23%           | 55             | 38             | 33             | -5          | -13,16%       | 2,82%           |
| <b>Fejér</b>     | 10           | 4            | -6         | -60,00%        | 1,79%           | 43             | 33             | 30             | -3          | -9,09%        | 2,56%           |
| <b>Győr</b>      | 9            | 7            | -2         | -22,22%        | 3,13%           | 87             | 50             | 28             | -22         | -44,00%       | 2,39%           |
| <b>Hajdú</b>     | 5            | 10           | 5          | 100,00%        | 4,46%           | 50             | 45             | 60             | 15          | 33,33%        | 5,13%           |
| <b>Heves</b>     | 14           | 10           | -4         | -28,57%        | 4,46%           | 54             | 51             | 47             | -4          | -7,84%        | 4,02%           |
| <b>Komárom</b>   | 7            | 5            | -2         | -28,57%        | 2,23%           | 34             | 37             | 31             | -6          | -16,22%       | 2,65%           |
| <b>Nógrád</b>    | 5            | 3            | -2         | -40,00%        | 1,34%           | 32             | 21             | 16             | -5          | -23,81%       | 1,37%           |
| <b>Pest</b>      | 14           | 5            | -9         | -64,29%        | 2,23%           | 55             | 50             | 56             | 6           | 12,00%        | 4,79%           |
| <b>Somogy</b>    | 5            | 3            | -2         | -40,00%        | 1,34%           | 46             | 29             | 14             | -15         | -51,72%       | 1,20%           |
| <b>Szabolcs</b>  | 18           | 13           | -5         | -27,78%        | 5,80%           | 128            | 91             | 68             | -23         | -25,27%       | 5,81%           |
| <b>Jász</b>      | 7            | 8            | 1          | 14,29%         | 3,57%           | 78             | 41             | 55             | 14          | 34,15%        | 4,70%           |
| <b>Tolna</b>     | 3            | 4            | 1          | 33,33%         | 1,79%           | 23             | 28             | 34             | 6           | 21,43%        | 2,91%           |
| <b>Vas</b>       | 8            | 8            | 0          |                | 3,57%           | 56             | 47             | 37             | -10         | -21,28%       | 3,16%           |
| <b>Veszprém</b>  | 16           | 11           | -5         | -31,25%        | 4,91%           | 86             | 73             | 55             | -18         | -24,66%       | 4,70%           |
| <b>Zala</b>      | 8            | 6            | -2         | -25,00%        | 2,68%           | 41             | 41             | 33             | -8          | -19,51%       | 2,82%           |
| <b>ORFK</b>      | 1            | 0            | -1         | -100,00%       | 0,00%           | 3              | 1              | 0              | -1          | -100,00%      | 0,00%           |
| <b>Összesen:</b> | <b>254</b>   | <b>224</b>   | <b>-30</b> | <b>-11,81%</b> | <b>100%</b>     | <b>1 605</b>   | <b>1 299</b>   | <b>1 170</b>   | <b>-129</b> | <b>-9,93%</b> | <b>100%</b>     |

170.§. Garázdaság szabálysértés, indított ügyek számának iktatás helye szerinti bontása 2017. I-VI. közötti időszakban

|                  | Szabálysértési iktatás |            |            | Bűnügyről átkerült |           |            |
|------------------|------------------------|------------|------------|--------------------|-----------|------------|
|                  | Összesen               | Ismert     | Ismeretlen | Összesen           | Ismert    | Ismeretlen |
| <b>BRFK</b>      | 290                    | 255        | 35         | 8                  | 6         | 2          |
| <b>Baranya</b>   | 51                     | 50         | 1          | 4                  | 3         | 1          |
| <b>Bács</b>      | 29                     | 25         | 4          | 5                  | 4         | 1          |
| <b>Békés</b>     | 82                     | 79         | 3          | 2                  | 2         | 0          |
| <b>Borsod</b>    | 100                    | 92         | 8          | 2                  | 2         | 0          |
| <b>Csongrád</b>  | 32                     | 26         | 6          | 1                  | 1         | 0          |
| <b>Fejér</b>     | 27                     | 22         | 5          | 3                  | 1         | 2          |
| <b>Győr</b>      | 28                     | 22         | 6          | 0                  | 0         | 0          |
| <b>Hajdú</b>     | 57                     | 52         | 5          | 3                  | 3         | 0          |
| <b>Heves</b>     | 46                     | 40         | 6          | 1                  | 1         | 0          |
| <b>Komárom</b>   | 31                     | 26         | 5          | 0                  | 0         | 0          |
| <b>Nógrád</b>    | 13                     | 11         | 2          | 3                  | 2         | 1          |
| <b>Pest</b>      | 48                     | 41         | 7          | 8                  | 7         | 1          |
| <b>Somogy</b>    | 13                     | 9          | 4          | 1                  | 1         | 0          |
| <b>Szabolcs</b>  | 63                     | 53         | 10         | 5                  | 5         | 0          |
| <b>Jász</b>      | 52                     | 43         | 9          | 3                  | 3         | 0          |
| <b>Tolna</b>     | 33                     | 27         | 6          | 1                  | 1         | 0          |
| <b>Vas</b>       | 36                     | 27         | 9          | 1                  | 1         | 0          |
| <b>Veszprém</b>  | 51                     | 51         | 0          | 4                  | 3         | 1          |
| <b>Zala</b>      | 30                     | 29         | 1          | 3                  | 2         | 1          |
| <b>ORFK</b>      | 0                      | 0          | 0          | 0                  | 0         | 0          |
| <b>Összesen:</b> | <b>1 112</b>           | <b>980</b> | <b>132</b> | <b>58</b>          | <b>48</b> | <b>10</b>  |

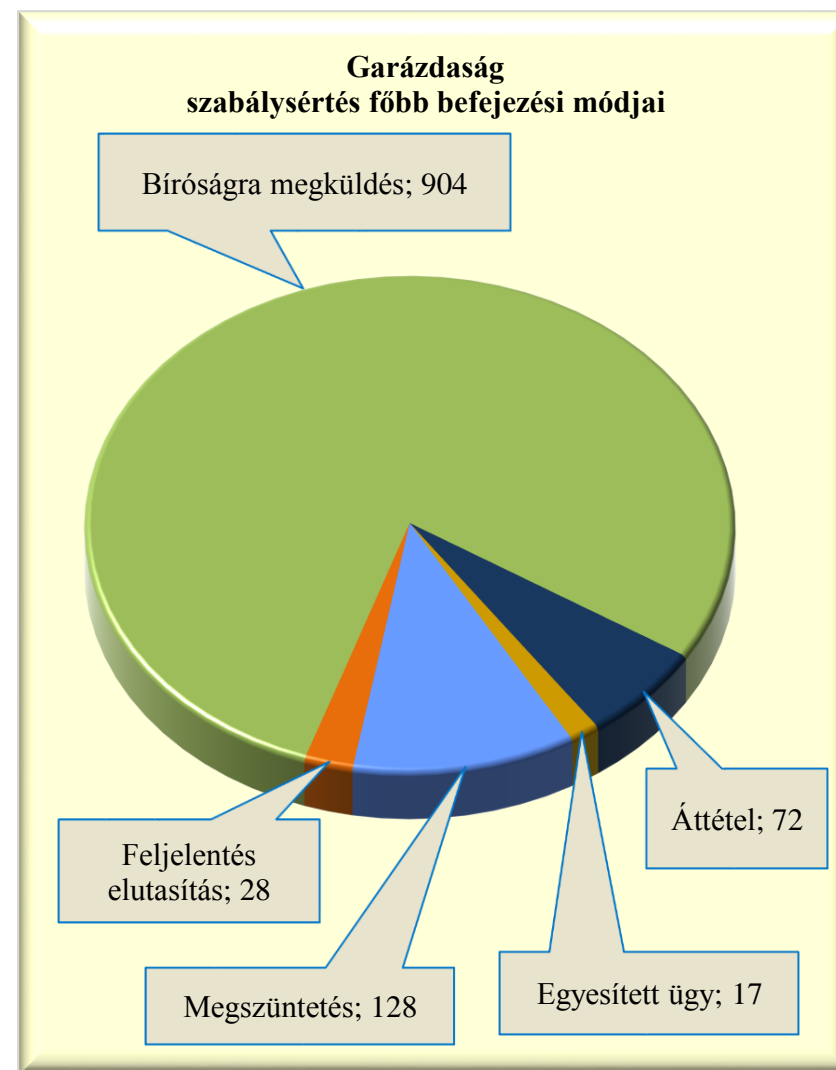


170.§. Garázdaság szabálysértés, befejezett ügyek

|                  | 2016.<br>VI. | 2017.<br>VI. | Változás   | Dinamika       | Országos<br>%-a | 2015.<br>I-VI. | 2016.<br>I-VI. | 2017.<br>I-VI. | Változás    | Dinamika       | Országos<br>%-a |
|------------------|--------------|--------------|------------|----------------|-----------------|----------------|----------------|----------------|-------------|----------------|-----------------|
| <b>BRFK</b>      | 38           | 41           | 3          | 7,89%          | 22,04%          | 268            | 270            | 249            | -21         | -7,78%         | 21,67%          |
| <b>Baranya</b>   | 8            | 14           | 6          | 75,00%         | 7,53%           | 46             | 43             | 57             | 14          | 32,56%         | 4,96%           |
| <b>Bács</b>      | 7            | 7            | 0          |                | 3,76%           | 38             | 39             | 33             | -6          | -15,38%        | 2,87%           |
| <b>Békés</b>     | 25           | 14           | -11        | -44,00%        | 7,53%           | 182            | 152            | 77             | -75         | -49,34%        | 6,70%           |
| <b>Borsod</b>    | 26           | 18           | -8         | -30,77%        | 9,68%           | 202            | 138            | 108            | -30         | -21,74%        | 9,40%           |
| <b>Csongrád</b>  | 5            | 8            | 3          | 60,00%         | 4,30%           | 63             | 43             | 36             | -7          | -16,28%        | 3,13%           |
| <b>Fejér</b>     | 4            | 3            | -1         | -25,00%        | 1,61%           | 43             | 43             | 48             | 5           | 11,63%         | 4,18%           |
| <b>Győr</b>      | 17           | 7            | -10        | -58,82%        | 3,76%           | 96             | 66             | 36             | -30         | -45,45%        | 3,13%           |
| <b>Hajdú</b>     | 6            | 7            | 1          | 16,67%         | 3,76%           | 53             | 51             | 48             | -3          | -5,88%         | 4,18%           |
| <b>Heves</b>     | 7            | 6            | -1         | -14,29%        | 3,23%           | 57             | 42             | 48             | 6           | 14,29%         | 4,18%           |
| <b>Komárom</b>   | 4            | 5            | 1          | 25,00%         | 2,69%           | 40             | 38             | 29             | -9          | -23,68%        | 2,52%           |
| <b>Nógrád</b>    | 7            | 5            | -2         | -28,57%        | 2,69%           | 33             | 27             | 16             | -11         | -40,74%        | 1,39%           |
| <b>Pest</b>      | 8            | 8            | 0          |                | 4,30%           | 55             | 57             | 67             | 10          | 17,54%         | 5,83%           |
| <b>Somogy</b>    | 7            | 2            | -5         | -71,43%        | 1,08%           | 46             | 35             | 19             | -16         | -45,71%        | 1,65%           |
| <b>Szabolcs</b>  | 26           | 10           | -16        | -61,54%        | 5,38%           | 119            | 99             | 70             | -29         | -29,29%        | 6,09%           |
| <b>Jász</b>      | 10           | 6            | -4         | -40,00%        | 3,23%           | 78             | 49             | 54             | 5           | 10,20%         | 4,70%           |
| <b>Tolna</b>     | 7            | 4            | -3         | -42,86%        | 2,15%           | 30             | 33             | 30             | -3          | -9,09%         | 2,61%           |
| <b>Vas</b>       | 11           | 4            | -7         | -63,64%        | 2,15%           | 48             | 47             | 31             | -16         | -34,04%        | 2,70%           |
| <b>Veszprém</b>  | 16           | 12           | -4         | -25,00%        | 6,45%           | 85             | 81             | 61             | -20         | -24,69%        | 5,31%           |
| <b>Zala</b>      | 8            | 5            | -3         | -37,50%        | 2,69%           | 41             | 46             | 32             | -14         | -30,43%        | 2,79%           |
| <b>ORFK</b>      | 1            | 0            | -1         | -1             | 0,00%           | 2              | 1              | 0              | -1          | -100,00%       | 0,00%           |
| <b>Összesen:</b> | <b>248</b>   | <b>186</b>   | <b>-62</b> | <b>-25,00%</b> | <b>100%</b>     | <b>1 625</b>   | <b>1 400</b>   | <b>1 149</b>   | <b>-251</b> | <b>-17,93%</b> | <b>100%</b>     |

170.§. Garázdaság szabálysértés, főbb befejezési módok megoszlása a 2017. I-VI. közötti időszakban

|                  | Megszüntetés | Feljelentés elutasítás | Bíróságra megküldés | Áttétel   | Egyesített ügy |
|------------------|--------------|------------------------|---------------------|-----------|----------------|
| <b>BRFK</b>      | 56           | 12                     | 158                 | 19        | 4              |
| <b>Baranya</b>   | 4            | 0                      | 51                  | 2         | 0              |
| <b>Bács</b>      | 3            | 1                      | 28                  | 1         | 0              |
| <b>Békés</b>     | 4            | 3                      | 68                  | 1         | 1              |
| <b>Borsod</b>    | 6            | 1                      | 96                  | 3         | 2              |
| <b>Csongrád</b>  | 7            | 1                      | 21                  | 4         | 3              |
| <b>Fejér</b>     | 4            | 0                      | 41                  | 3         | 0              |
| <b>Győr</b>      | 7            | 1                      | 26                  | 1         | 1              |
| <b>Hajdú</b>     | 3            | 0                      | 42                  | 3         | 0              |
| <b>Heves</b>     | 4            | 1                      | 36                  | 5         | 2              |
| <b>Komárom</b>   | 1            | 2                      | 26                  | 0         | 0              |
| <b>Nógrád</b>    | 2            | 0                      | 11                  | 3         | 0              |
| <b>Pest</b>      | 8            | 0                      | 54                  | 5         | 0              |
| <b>Somogy</b>    | 3            | 1                      | 11                  | 4         | 0              |
| <b>Szabolcs</b>  | 4            | 0                      | 64                  | 2         | 0              |
| <b>Jász</b>      | 2            | 1                      | 43                  | 7         | 1              |
| <b>Tolna</b>     | 2            | 3                      | 24                  | 1         | 0              |
| <b>Vas</b>       | 1            | 1                      | 22                  | 4         | 3              |
| <b>Veszprém</b>  | 5            | 0                      | 52                  | 4         | 0              |
| <b>Zala</b>      | 2            | 0                      | 30                  | 0         | 0              |
| <b>ORFK</b>      | 0            | 0                      | 0                   | 0         | 0              |
| <b>Összesen:</b> | <b>128</b>   | <b>28</b>              | <b>904</b>          | <b>72</b> | <b>17</b>      |



170.§. Garázdaság szabálysértés, gyorsított bírósági eljárásra megküldött ügyek száma a 2017. I-VI. közötti időszakban

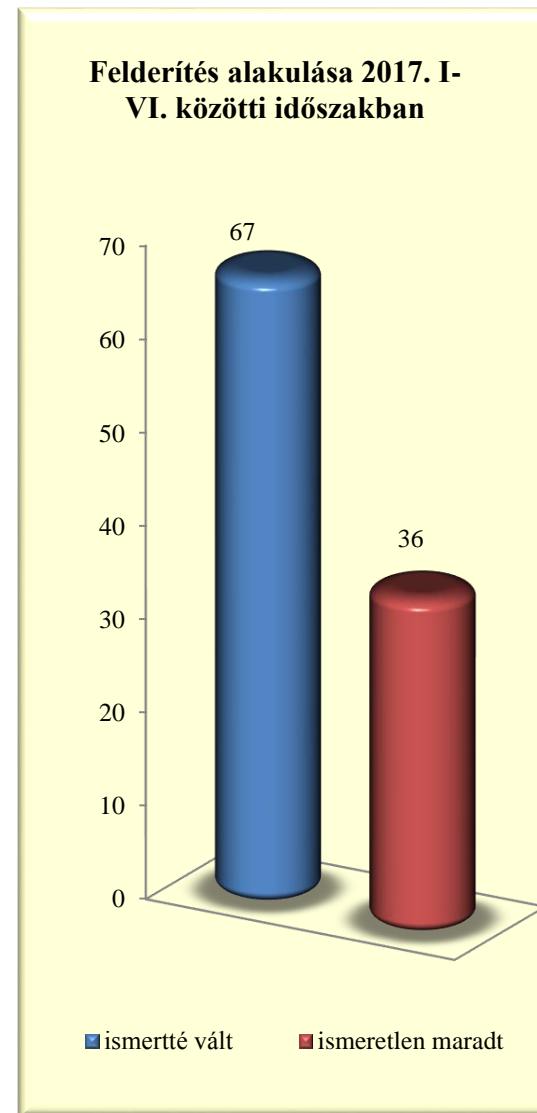
|                  | 2016.<br>VI. | 2017.<br>VI. | Változás  | Dinamika      | Országos<br>%-a | 2015.<br>I-VI. | 2016.<br>I-VI. | 2017.<br>I-VI. | Változás  | Dinamika      | Országos<br>%-a |
|------------------|--------------|--------------|-----------|---------------|-----------------|----------------|----------------|----------------|-----------|---------------|-----------------|
| <b>BRFK</b>      | 0            | 0            | 0         |               | 0,00%           | 7              | 7              | 7              | 0         |               | 5,04%           |
| <b>Baranya</b>   | 1            | 1            | 0         |               | 4,76%           | 10             | 8              | 12             | 4         | 50,00%        | 8,63%           |
| <b>Bács</b>      | 1            | 1            | 0         |               | 4,76%           | 0              | 1              | 1              | 0         |               | 0,72%           |
| <b>Békés</b>     | 2            | 2            | 0         |               | 9,52%           | 5              | 9              | 2              | -7        | -77,78%       | 1,44%           |
| <b>Borsod</b>    | 7            | 9            | 2         | 28,57%        | 42,86%          | 82             | 46             | 48             | 2         | 4,35%         | 34,53%          |
| <b>Csongrád</b>  | 0            | 0            | 0         |               | 0,00%           | 0              | 0              | 0              | 0         |               | 0,00%           |
| <b>Fejér</b>     | 1            | 0            | -1        | -100,00%      | 0,00%           | 1              | 2              | 1              | -1        | -50,00%       | 0,72%           |
| <b>Győr</b>      | 1            | 0            | -1        | -100,00%      | 0,00%           | 0              | 3              | 0              | -3        | -100,00%      | 0,00%           |
| <b>Hajdú</b>     | 1            | 2            | 1         | 100,00%       | 9,52%           | 15             | 16             | 20             | 4         | 25,00%        | 14,39%          |
| <b>Heves</b>     | 0            | 0            | 0         |               | 0,00%           | 1              | 1              | 2              | 1         | 100,00%       | 1,44%           |
| <b>Komárom</b>   | 0            | 2            | 2         |               | 9,52%           | 2              | 2              | 3              | 1         | 50,00%        | 2,16%           |
| <b>Nógrád</b>    | 0            | 0            | 0         |               | 0,00%           | 0              | 0              | 0              | 0         |               | 0,00%           |
| <b>Pest</b>      | 0            | 0            | 0         |               | 0,00%           | 0              | 1              | 3              | 2         | 200,00%       | 2,16%           |
| <b>Somogy</b>    | 1            | 0            | -1        | -100,00%      | 0,00%           | 0              | 2              | 1              | -1        | -50,00%       | 0,72%           |
| <b>Szabolcs</b>  | 3            | 2            | -1        | -33,33%       | 9,52%           | 29             | 24             | 24             | 0         |               | 17,27%          |
| <b>Jász</b>      | 0            | 0            | 0         |               | 0,00%           | 2              | 5              | 1              | -4        | -80,00%       | 0,72%           |
| <b>Tolna</b>     | 0            | 0            | 0         |               | 0,00%           | 1              | 0              | 1              | 1         |               | 0,72%           |
| <b>Vas</b>       | 1            | 0            | -1        | -100,00%      | 0,00%           | 9              | 4              | 2              | -2        | -50,00%       | 1,44%           |
| <b>Veszprém</b>  | 3            | 2            | -1        | -33,33%       | 9,52%           | 9              | 8              | 8              | 0         |               | 5,76%           |
| <b>Zala</b>      | 1            | 0            | -1        | -100,00%      | 0,00%           | 0              | 3              | 3              | 0         |               | 2,16%           |
| <b>ORFK</b>      | 0            | 0            | 0         |               | 0,00%           | 1              | 0              | 0              | 0         |               | 0,00%           |
| <b>Összesen:</b> | <b>23</b>    | <b>21</b>    | <b>-2</b> | <b>-8,70%</b> | <b>100%</b>     | <b>174</b>     | <b>142</b>     | <b>139</b>     | <b>-3</b> | <b>-2,11%</b> | <b>100%</b>     |

170.§. Garázdaság szabálysértés, főbb megszüntetések számának megoszlása a 2017. I-VI. közötti időszakban

|                  | Összesen   | Ismeretlen | Szabálysértés hiánya | Elutastásának lett volna helye | Bizonyíték hiánya | Elévülés  | Büntethetőséget kizáró ok | Egyéb eljárásban már elbírálták | Eljárás alá vont meghalt | Magánind. hiánya, illeték nem fizetése | Közvetítői eljárás eredményes |
|------------------|------------|------------|----------------------|--------------------------------|-------------------|-----------|---------------------------|---------------------------------|--------------------------|--|-------------------------------|
| <b>BRFK</b>      | <b>56</b>  | 19         | 12                   | 1                              | 5                 | 16        | 3                         | 0                               | 0                        | 0                                      | 0                             |
| <b>Baranya</b>   | <b>4</b>   | 1          | 1                    | 0                              | 2                 | 0         | 0                         | 0                               | 0                        | 0                                      | 0                             |
| <b>Bács</b>      | <b>3</b>   | 3          | 0                    | 0                              | 0                 | 0         | 0                         | 0                               | 0                        | 0                                      | 0                             |
| <b>Békés</b>     | <b>4</b>   | 0          | 2                    | 0                              | 0                 | 0         | 1                         | 1                               | 0                        | 0                                      | 0                             |
| <b>Borsod</b>    | <b>6</b>   | 3          | 3                    | 0                              | 0                 | 0         | 0                         | 0                               | 0                        | 0                                      | 0                             |
| <b>Csongrád</b>  | <b>7</b>   | 1          | 0                    | 0                              | 1                 | 3         | 1                         | 0                               | 1                        | 0                                      | 0                             |
| <b>Fejér</b>     | <b>4</b>   | 0          | 2                    | 0                              | 0                 | 2         | 0                         | 0                               | 0                        | 0                                      | 0                             |
| <b>Győr</b>      | <b>7</b>   | 3          | 4                    | 0                              | 0                 | 0         | 0                         | 0                               | 0                        | 0                                      | 0                             |
| <b>Hajdú</b>     | <b>3</b>   | 1          | 2                    | 0                              | 0                 | 0         | 0                         | 0                               | 0                        | 0                                      | 0                             |
| <b>Heves</b>     | <b>4</b>   | 0          | 2                    | 0                              | 1                 | 1         | 0                         | 0                               | 0                        | 0                                      | 0                             |
| <b>Komárom</b>   | <b>1</b>   | 0          | 0                    | 0                              | 0                 | 0         | 1                         | 0                               | 0                        | 0                                      | 0                             |
| <b>Nógrád</b>    | <b>2</b>   | 1          | 0                    | 0                              | 0                 | 0         | 0                         | 1                               | 0                        | 0                                      | 0                             |
| <b>Pest</b>      | <b>8</b>   | 2          | 3                    | 0                              | 0                 | 1         | 1                         | 1                               | 0                        | 0                                      | 0                             |
| <b>Somogy</b>    | <b>3</b>   | 0          | 0                    | 0                              | 0                 | 1         | 1                         | 0                               | 0                        | 0                                      | 0                             |
| <b>Szabolcs</b>  | <b>4</b>   | 1          | 2                    | 0                              | 0                 | 0         | 0                         | 1                               | 0                        | 0                                      | 0                             |
| <b>Jász</b>      | <b>2</b>   | 0          | 1                    | 0                              | 0                 | 1         | 0                         | 0                               | 0                        | 0                                      | 0                             |
| <b>Tolna</b>     | <b>2</b>   | 0          | 2                    | 0                              | 0                 | 0         | 0                         | 0                               | 0                        | 0                                      | 0                             |
| <b>Vas</b>       | <b>1</b>   | 0          | 0                    | 0                              | 0                 | 0         | 0                         | 1                               | 0                        | 0                                      | 0                             |
| <b>Veszprém</b>  | <b>5</b>   | 1          | 4                    | 0                              | 0                 | 0         | 0                         | 0                               | 0                        | 0                                      | 0                             |
| <b>Zala</b>      | <b>2</b>   | 0          | 1                    | 0                              | 0                 | 0         | 0                         | 0                               | 0                        | 0                                      | 1                             |
| <b>ORFK</b>      | <b>0</b>   | 0          | 0                    | 0                              | 0                 | 0         | 0                         | 0                               | 0                        | 0                                      | 0                             |
| <b>Összesen:</b> | <b>128</b> | <b>36</b>  | <b>41</b>            | <b>1</b>                       | <b>9</b>          | <b>25</b> | <b>8</b>                  | <b>5</b>                        | <b>1</b>                 | <b>0</b>                               | <b>1</b>                      |

170.§. Garázdaság szabálysértés, felderítési mutató alakulása

|                  | 2016. I-VI.   |                   |                      | 2017. I-VI.   |                   |                      | Változás       |
|------------------|---------------|-------------------|----------------------|---------------|-------------------|----------------------|----------------|
|                  | ismertté vált | ismeretlen maradt | felderítési mutató % | ismertté vált | ismeretlen maradt | felderítési mutató % |                |
| <b>BRFK</b>      | 6             | 8                 | 42,86%               | 7             | 21                | 25,00%               | -17,86%        |
| <b>Baranya</b>   | 4             | 2                 | 66,67%               | 2             | 1                 | 66,67%               | 0,00%          |
| <b>Bács</b>      | 9             | 0                 | 100,00%              | 2             | 2                 | 50,00%               | -50,00%        |
| <b>Békés</b>     | 2             | 1                 | 66,67%               | 0             | 0                 |                      | -66,67%        |
| <b>Borsod</b>    | 11            | 4                 | 73,33%               | 6             | 3                 | 66,67%               | -6,67%         |
| <b>Csongrád</b>  | 2             | 0                 | 100,00%              | 3             | 1                 | 75,00%               | -25,00%        |
| <b>Fejér</b>     | 7             | 1                 | 87,50%               | 7             | 0                 | 100,00%              | 12,50%         |
| <b>Győr</b>      | 7             | 1                 | 87,50%               | 3             | 3                 | 50,00%               | -37,50%        |
| <b>Hajdú</b>     | 5             | 2                 | 71,43%               | 0             | 1                 |                      | -71,43%        |
| <b>Heves</b>     | 3             | 1                 | 75,00%               | 3             | 0                 | 100,00%              | 25,00%         |
| <b>Komárom</b>   | 1             | 0                 | 100,00%              | 2             | 0                 | 100,00%              | 0,00%          |
| <b>Nógrád</b>    | 2             | 0                 | 100,00%              | 1             | 1                 | 50,00%               | -50,00%        |
| <b>Pest</b>      | 9             | 1                 | 90,00%               | 7             | 1                 | 87,50%               | -2,50%         |
| <b>Somogy</b>    | 2             | 0                 | 100,00%              | 3             | 0                 | 100,00%              | 0,00%          |
| <b>Szabolcs</b>  | 9             | 0                 | 100,00%              | 6             | 1                 | 85,71%               | -14,29%        |
| <b>Jász</b>      | 10            | 1                 | 90,91%               | 5             | 0                 | 100,00%              | 9,09%          |
| <b>Tolna</b>     | 1             | 0                 | 100,00%              | 0             | 0                 |                      | -100,00%       |
| <b>Vas</b>       | 11            | 0                 | 100,00%              | 7             | 0                 | 100,00%              | 0,00%          |
| <b>Veszprém</b>  | 3             | 1                 | 75,00%               | 2             | 1                 | 66,67%               | -8,33%         |
| <b>Zala</b>      | 2             | 0                 | 100,00%              | 1             | 0                 | 100,00%              | 0,00%          |
| <b>ORFK</b>      | 0             | 0                 |                      | 0             | 0                 |                      | 0,00%          |
| <b>Összesen:</b> | <b>106</b>    | <b>23</b>         | <b>82,17%</b>        | <b>67</b>     | <b>36</b>         | <b>65,05%</b>        | <b>-17,12%</b> |





170.§. Garázdaság szabálysértés, eljárás alá vont személyek száma

|                  | 2016.<br>VI. | 2017.<br>VI. | Változás   | Dinamika       | Országos<br>%-a | 2015.<br>I-VI. | 2016.<br>I-VI. | 2017.<br>I-VI. | Változás    | Dinamika       | Országos<br>%-a |
|------------------|--------------|--------------|------------|----------------|-----------------|----------------|----------------|----------------|-------------|----------------|-----------------|
| <b>BRFK</b>      | 62           | 63           | 1          | 1,61%          | 33,16%          | 325            | 304            | 333            | 29          | 9,54%          | 27,05%          |
| <b>Baranya</b>   | 14           | 13           | -1         | -7,14%         | 6,84%           | 59             | 53             | 58             | 5           | 9,43%          | 4,71%           |
| <b>Bács</b>      | 6            | 2            | -4         | -66,67%        | 1,05%           | 33             | 29             | 28             | -1          | -3,45%         | 2,27%           |
| <b>Békés</b>     | 18           | 15           | -3         | -16,67%        | 7,89%           | 186            | 138            | 77             | -61         | -44,20%        | 6,26%           |
| <b>Borsod</b>    | 23           | 14           | -9         | -39,13%        | 7,37%           | 237            | 151            | 111            | -40         | -26,49%        | 9,02%           |
| <b>Csongrád</b>  | 8            | 5            | -3         | -37,50%        | 2,63%           | 59             | 42             | 38             | -4          | -9,52%         | 3,09%           |
| <b>Fejér</b>     | 10           | 2            | -8         | -80,00%        | 1,05%           | 46             | 31             | 31             | 0           |                | 2,52%           |
| <b>Győr</b>      | 7            | 4            | -3         | -42,86%        | 2,11%           | 92             | 45             | 25             | -20         | -44,44%        | 2,03%           |
| <b>Hajdú</b>     | 6            | 8            | 2          | 33,33%         | 4,21%           | 62             | 49             | 60             | 11          | 22,45%         | 4,87%           |
| <b>Heves</b>     | 15           | 9            | -6         | -40,00%        | 4,74%           | 58             | 72             | 52             | -20         | -27,78%        | 4,22%           |
| <b>Komárom</b>   | 7            | 5            | -2         | -28,57%        | 2,63%           | 36             | 40             | 37             | -3          | -7,50%         | 3,01%           |
| <b>Nógrád</b>    | 6            | 3            | -3         | -50,00%        | 1,58%           | 36             | 26             | 16             | -10         | -38,46%        | 1,30%           |
| <b>Pest</b>      | 12           | 4            | -8         | -66,67%        | 2,11%           | 66             | 61             | 58             | -3          | -4,92%         | 4,71%           |
| <b>Somogy</b>    | 5            | 2            | -3         | -60,00%        | 1,05%           | 50             | 34             | 17             | -17         | -50,00%        | 1,38%           |
| <b>Szabolcs</b>  | 19           | 7            | -12        | -63,16%        | 3,68%           | 147            | 95             | 68             | -27         | -28,42%        | 5,52%           |
| <b>Jász</b>      | 6            | 5            | -1         | -16,67%        | 2,63%           | 85             | 46             | 56             | 10          | 21,74%         | 4,55%           |
| <b>Tolna</b>     | 3            | 1            | -2         | -66,67%        | 0,53%           | 26             | 36             | 32             | -4          | -11,11%        | 2,60%           |
| <b>Vas</b>       | 8            | 8            | 0          |                | 4,21%           | 67             | 46             | 40             | -6          | -13,04%        | 3,25%           |
| <b>Veszprém</b>  | 22           | 13           | -9         | -40,91%        | 6,84%           | 101            | 91             | 57             | -34         | -37,36%        | 4,63%           |
| <b>Zala</b>      | 9            | 7            | -2         | -22,22%        | 3,68%           | 46             | 47             | 37             | -10         | -21,28%        | 3,01%           |
| <b>ORFK</b>      | 0            | 0            | 0          |                | 0,00%           | 3              | 0              | 0              | 0           |                | 0,00%           |
| <b>Összesen:</b> | <b>266</b>   | <b>190</b>   | <b>-76</b> | <b>-28,57%</b> | <b>100%</b>     | <b>1 820</b>   | <b>1 436</b>   | <b>1 231</b>   | <b>-205</b> | <b>-14,28%</b> | <b>100%</b>     |

170.§. Garázdaság szabálysértés miatt előállított, őrizetbe vett személyek száma 2017. I-VI. közötti időszakban

|                  | Eljárás alá vontak |            | Azonnal tettenértek |            | Előállítottak |            | Őrizetbe vettek |            | Őrizet megszüntetése |            | Feljelentett<br>gyermek |
|------------------|--------------------|------------|---------------------|------------|---------------|------------|-----------------|------------|----------------------|------------|-------------------------|
|                  | Összesen           | fiatalkorú | Összesen            | fiatalkorú | Összesen      | fiatalkorú | Összesen        | fiatalkorú | Összesen             | fiatalkorú |                         |
| <b>BRFK</b>      | 333                | 5          | 32                  | 0          | 16            | 0          | 8               | 0          | 0                    | 0          | 0                       |
| <b>Baranya</b>   | 58                 | 1          | 15                  | 1          | 14            | 1          | 14              | 1          | 0                    | 0          | 0                       |
| <b>Bács</b>      | 28                 | 1          | 7                   | 1          | 0             | 0          | 0               | 0          | 0                    | 0          | 0                       |
| <b>Békés</b>     | 77                 | 0          | 29                  | 0          | 2             | 0          | 2               | 0          | 0                    | 0          | 0                       |
| <b>Borsod</b>    | 111                | 3          | 55                  | 1          | 49            | 0          | 51              | 0          | 0                    | 0          | 0                       |
| <b>Csongrád</b>  | 38                 | 3          | 28                  | 3          | 1             | 0          | 0               | 0          | 0                    | 0          | 0                       |
| <b>Fejér</b>     | 31                 | 0          | 3                   | 0          | 2             | 0          | 1               | 0          | 0                    | 0          | 0                       |
| <b>Győr</b>      | 25                 | 1          | 0                   | 0          | 0             | 0          | 0               | 0          | 0                    | 0          | 0                       |
| <b>Hajdú</b>     | 60                 | 3          | 22                  | 0          | 26            | 0          | 23              | 0          | 0                    | 0          | 0                       |
| <b>Heves</b>     | 52                 | 7          | 2                   | 0          | 1             | 0          | 1               | 0          | 0                    | 0          | 0                       |
| <b>Komárom</b>   | 37                 | 2          | 5                   | 0          | 3             | 0          | 3               | 0          | 0                    | 0          | 0                       |
| <b>Nógrád</b>    | 16                 | 1          | 1                   | 0          | 0             | 0          | 0               | 0          | 0                    | 0          | 0                       |
| <b>Pest</b>      | 58                 | 1          | 5                   | 0          | 3             | 0          | 3               | 0          | 0                    | 0          | 0                       |
| <b>Somogy</b>    | 17                 | 4          | 7                   | 0          | 7             | 0          | 1               | 0          | 0                    | 0          | 0                       |
| <b>Szabolcs</b>  | 68                 | 5          | 28                  | 2          | 24            | 1          | 23              | 1          | 0                    | 0          | 0                       |
| <b>Jász</b>      | 56                 | 1          | 14                  | 0          | 10            | 1          | 1               | 0          | 0                    | 0          | 0                       |
| <b>Tolna</b>     | 32                 | 1          | 13                  | 0          | 2             | 0          | 2               | 0          | 0                    | 0          | 0                       |
| <b>Vas</b>       | 40                 | 0          | 2                   | 0          | 2             | 0          | 2               | 0          | 0                    | 0          | 0                       |
| <b>Veszprém</b>  | 57                 | 3          | 7                   | 1          | 8             | 0          | 9               | 0          | 0                    | 0          | 0                       |
| <b>Zala</b>      | 37                 | 1          | 6                   | 0          | 2             | 0          | 2               | 0          | 0                    | 0          | 0                       |
| <b>ORFK</b>      | 0                  | 0          | 0                   | 0          | 0             | 0          | 0               | 0          | 0                    | 0          | 0                       |
| <b>Összesen:</b> | <b>1 231</b>       | <b>43</b>  | <b>281</b>          | <b>9</b>   | <b>172</b>    | <b>3</b>   | <b>146</b>      | <b>2</b>   | <b>0</b>             | <b>0</b>   | <b>0</b>                |

**170.§. Garázdaság szabálysértés, gyorsított bírósági eljárásban hozott főbb döntések 2017. I-VI. közötti időszakban**

|                  | Elzárás   |            | Pénzbírság |                  | Közérdekű munka |                | Járművezetéstől eltiltás |          | Elkobzás | Közvetítői eljárásra utalás | Figyelmeztetés |
|------------------|-----------|------------|------------|------------------|-----------------|----------------|--------------------------|----------|----------|-----------------------------|----------------|
|                  | Fő        | Nap        | Fő         | összeg (ezer Ft) | Fő              | Óra            | Fő                       | Hónap    |          |                             |                |
| <b>BRFK</b>      | 1         | 10         | 12         | 410              | 11              | 492            | 0                        | 0        | 1        | 0                           | 1              |
| <b>Baranya</b>   | 4         | 36         | 14         | 460              | 13              | 524            | 0                        | 0        | 2        | 0                           | 0              |
| <b>Bács</b>      | 0         | 0          | 4          | 80               | 4               | 96             | 0                        | 0        | 0        | 0                           | 3              |
| <b>Békés</b>     | 0         | 0          | 8          | 205              | 10              | 502            | 0                        | 0        | 0        | 0                           | 4              |
| <b>Borsod</b>    | 2         | 8          | 39         | 1 783            | 37              | 2 185          | 0                        | 0        | 0        | 0                           | 9              |
| <b>Csongrád</b>  | 0         | 0          | 2          | 70               | 2               | 84             | 0                        | 0        | 0        | 0                           | 1              |
| <b>Fejér</b>     | 1         | 3          | 3          | 40               | 3               | 48             | 0                        | 0        | 0        | 0                           | 0              |
| <b>Győr</b>      | 0         | 0          | 0          | 0                | 0               | 0              | 0                        | 0        | 0        | 0                           | 0              |
| <b>Hajdú</b>     | 0         | 0          | 15         | 439              | 14              | 644            | 0                        | 0        | 0        | 0                           | 9              |
| <b>Heves</b>     | 0         | 0          | 12         | 400              | 12              | 480            | 0                        | 0        | 0        | 0                           | 0              |
| <b>Komárom</b>   | 0         | 0          | 5          | 224              | 7               | 120 382        | 0                        | 0        | 0        | 1                           | 0              |
| <b>Nógrád</b>    | 0         | 0          | 1          | 25               | 1               | 30             | 0                        | 0        | 0        | 0                           | 0              |
| <b>Pest</b>      | 0         | 0          | 2          | 45               | 4               | 299            | 0                        | 0        | 0        | 0                           | 1              |
| <b>Somogy</b>    | 0         | 0          | 1          | 40               | 2               | 148            | 0                        | 0        | 0        | 0                           | 1              |
| <b>Szabolcs</b>  | 2         | 106        | 23         | 734              | 28              | 1 385          | 0                        | 0        | 0        | 0                           | 3              |
| <b>Jász</b>      | 0         | 0          | 3          | 142              | 3               | 171            | 0                        | 0        | 0        | 0                           | 4              |
| <b>Tolna</b>     | 0         | 0          | 8          | 345              | 10              | 574            | 0                        | 0        | 0        | 0                           | 2              |
| <b>Vas</b>       | 0         | 0          | 2          | 30               | 2               | 36             | 0                        | 0        | 0        | 0                           | 0              |
| <b>Veszprém</b>  | 4         | 34         | 10         | 359              | 13              | 691            | 1                        | 6        | 0        | 0                           | 6              |
| <b>Zala</b>      | 0         | 0          | 6          | 405              | 5               | 378            | 0                        | 0        | 0        | 0                           | 7              |
| <b>ORFK</b>      | 0         | 0          | 0          | 0                | 0               | 0              | 0                        | 0        | 0        | 0                           | 0              |
| <b>Összesen:</b> | <b>14</b> | <b>197</b> | <b>170</b> | <b>6 237</b>     | <b>181</b>      | <b>129 149</b> | <b>1</b>                 | <b>6</b> | <b>3</b> | <b>1</b>                    | <b>51</b>      |

170.§. Garázdaság szabálysértés, eljárási cselekmények száma összesen

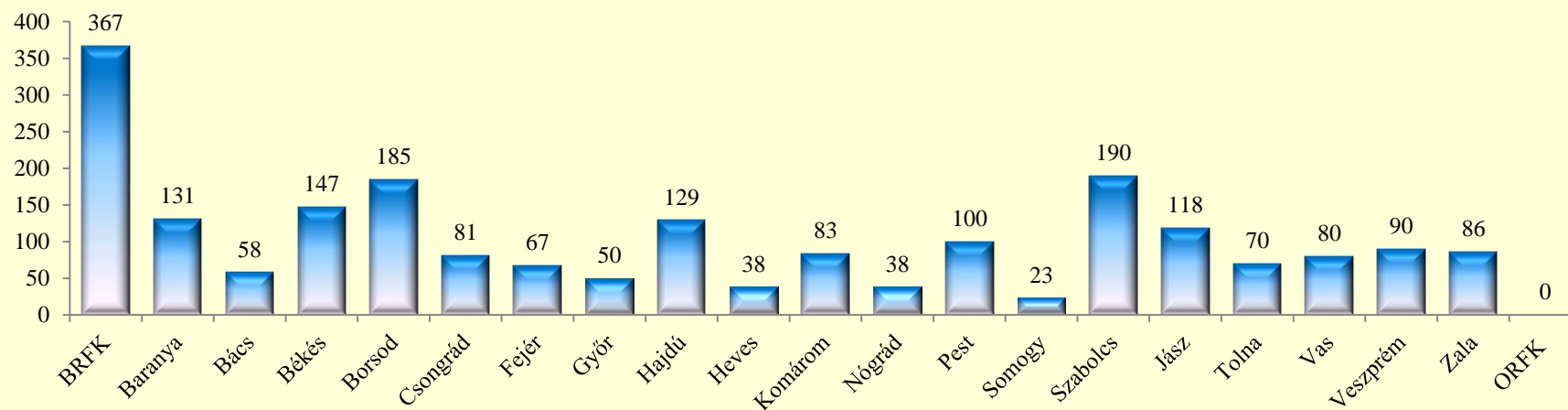
|                  | 2016.<br>VI. | 2017.<br>VI. | Változás   | Dinamika      | Országos<br>%-a | 2015.<br>I-VI. | 2016.<br>I-VI. | 2017.<br>I-VI. | Változás   | Dinamika      | Országos<br>%-a |
|------------------|--------------|--------------|------------|---------------|-----------------|----------------|----------------|----------------|------------|---------------|-----------------|
| <b>BRFK</b>      | 23           | 23           | 0          |               | 12,17%          | 331            | 316            | 367            | 51         | 16,14%        | 17,22%          |
| <b>Baranya</b>   | 7            | 26           | 19         | 271,43%       | 13,76%          | 120            | 109            | 131            | 22         | 20,18%        | 6,15%           |
| <b>Bács</b>      | 5            | 1            | -4         | -80,00%       | 0,53%           | 83             | 72             | 58             | -14        | -19,44%       | 2,72%           |
| <b>Békés</b>     | 20           | 19           | -1         | -5,00%        | 10,05%          | 259            | 240            | 147            | -93        | -38,75%       | 6,90%           |
| <b>Borsod</b>    | 21           | 15           | -6         | -28,57%       | 7,94%           | 279            | 185            | 185            | 0          |               | 8,68%           |
| <b>Csongrád</b>  | 3            | 2            | -1         | -33,33%       | 1,06%           | 160            | 90             | 81             | -9         | -10,00%       | 3,80%           |
| <b>Fejér</b>     | 10           | 4            | -6         | -60,00%       | 2,12%           | 74             | 65             | 67             | 2          | 3,08%         | 3,14%           |
| <b>Győr</b>      | 4            | 0            | -4         | -100,00%      | 0,00%           | 104            | 65             | 50             | -15        | -23,08%       | 2,35%           |
| <b>Hajdú</b>     | 5            | 12           | 7          | 140,00%       | 6,35%           | 133            | 104            | 129            | 25         | 24,04%        | 6,05%           |
| <b>Heves</b>     | 8            | 5            | -3         | -37,50%       | 2,65%           | 60             | 51             | 38             | -13        | -25,49%       | 1,78%           |
| <b>Komárom</b>   | 11           | 3            | -8         | -72,73%       | 1,59%           | 81             | 60             | 83             | 23         | 38,33%        | 3,89%           |
| <b>Nógrád</b>    | 7            | 3            | -4         | -57,14%       | 1,59%           | 125            | 48             | 38             | -10        | -20,83%       | 1,78%           |
| <b>Pest</b>      | 7            | 2            | -5         | -71,43%       | 1,06%           | 90             | 89             | 100            | 11         | 12,36%        | 4,69%           |
| <b>Somogy</b>    | 3            | 1            | -2         | -66,67%       | 0,53%           | 86             | 50             | 23             | -27        | -54,00%       | 1,08%           |
| <b>Szabolcs</b>  | 23           | 26           | 3          | 13,04%        | 13,76%          | 269            | 191            | 190            | -1         | -0,52%        | 8,92%           |
| <b>Jász</b>      | 4            | 8            | 4          | 100,00%       | 4,23%           | 171            | 81             | 118            | 37         | 45,68%        | 5,54%           |
| <b>Tolna</b>     | 2            | 3            | 1          | 50,00%        | 1,59%           | 44             | 50             | 70             | 20         | 40,00%        | 3,28%           |
| <b>Vas</b>       | 9            | 8            | -1         | -11,11%       | 4,23%           | 102            | 80             | 80             | 0          |               | 3,75%           |
| <b>Veszprém</b>  | 22           | 14           | -8         | -36,36%       | 7,41%           | 147            | 145            | 90             | -55        | -37,93%       | 4,22%           |
| <b>Zala</b>      | 10           | 14           | 4          | 40,00%        | 7,41%           | 92             | 72             | 86             | 14         | 19,44%        | 4,04%           |
| <b>ORFK</b>      | 1            | 0            | -1         | -100,00%      | 0,00%           | 0              | 1              | 0              | -1         | -100,00%      | 0,00%           |
| <b>Összesen:</b> | <b>205</b>   | <b>189</b>   | <b>-16</b> | <b>-7,80%</b> | <b>100%</b>     | <b>2 810</b>   | <b>2 164</b>   | <b>2 131</b>   | <b>-33</b> | <b>-1,52%</b> | <b>100%</b>     |

170.§. Garázdaság szabálysértés, főbb eljárási cselekmények megoszlása a 2017. I-VI. közötti időszakban

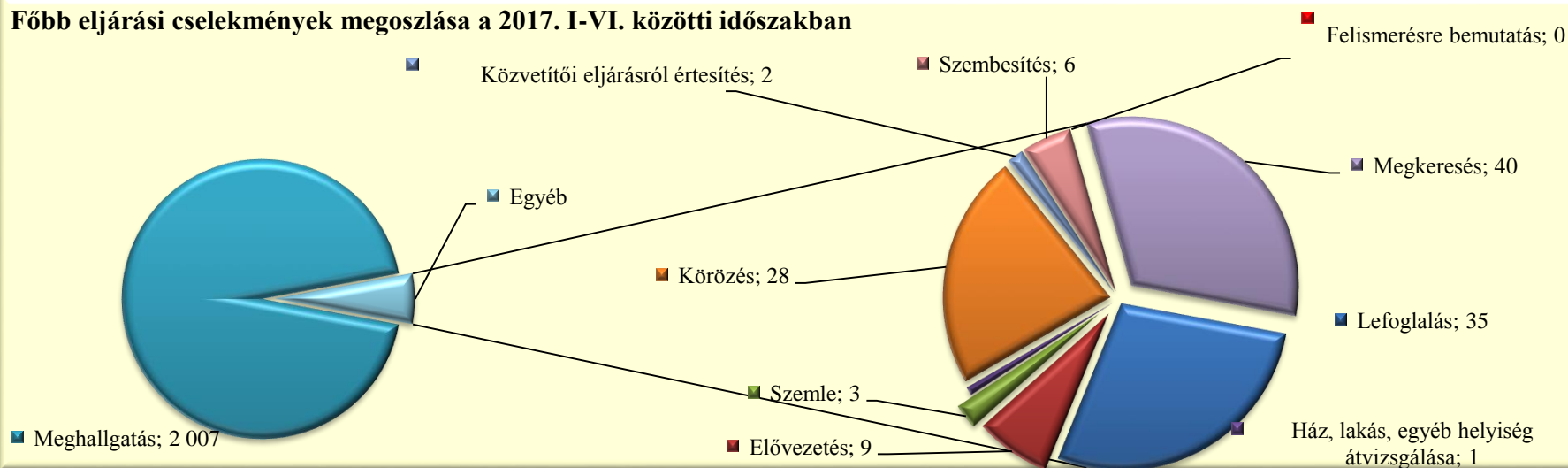
|                  | Lefoglalás | Elővezetés | Szemle   | Ház, lakás,<br>egyéb<br>helyiség<br>átvizsgálás | Meghallga-<br>tás | Tárgy-<br>körözés | Személy-<br>körözés | Szembesí-<br>tés | Megkeres-<br>és (Szabs.<br>Tv. 56/A) | Közvetítői<br>eljárásról<br>értesítés | Felisme-<br>résre<br>bemutató |
|------------------|------------|------------|----------|---|-------------------|-------------------|---------------------|------------------|--------------------------------------|---------------------------------------|-------------------------------|
| <b>BRFK</b>      | 16         | 4          | 0        | 0   | 322               | 0                 | 18                  | 0                | 7                                    | 0                                     | 0                             |
| <b>Baranya</b>   | 2          | 5          | 0        | 0   | 120               | 0                 | 2                   | 0                | 2                                    | 0                                     | 0                             |
| <b>Bács</b>      | 0          | 0          | 0        | 0   | 57                | 0                 | 1                   | 0                | 0                                    | 0                                     | 0                             |
| <b>Békés</b>     | 0          | 0          | 0        | 0   | 142               | 0                 | 1                   | 0                | 4                                    | 0                                     | 0                             |
| <b>Borsod</b>    | 5          | 0          | 0        | 0   | 177               | 0                 | 1                   | 0                | 2                                    | 0                                     | 0                             |
| <b>Csongrád</b>  | 0          | 0          | 2        | 0   | 76                | 0                 | 0                   | 0                | 3                                    | 0                                     | 0                             |
| <b>Fejér</b>     | 0          | 0          | 0        | 0   | 66                | 0                 | 0                   | 0                | 1                                    | 0                                     | 0                             |
| <b>Győr</b>      | 1          | 0          | 0        | 0   | 45                | 0                 | 1                   | 3                | 0                                    | 0                                     | 0                             |
| <b>Hajdú</b>     | 1          | 0          | 0        | 0   | 121               | 0                 | 1                   | 0                | 5                                    | 1                                     | 0                             |
| <b>Heves</b>     | 3          | 0          | 0        | 0   | 35                | 0                 | 0                   | 0                | 0                                    | 0                                     | 0                             |
| <b>Komárom</b>   | 1          | 0          | 0        | 1   | 76                | 0                 | 0                   | 2                | 3                                    | 0                                     | 0                             |
| <b>Nógrád</b>    | 0          | 0          | 0        | 0   | 38                | 0                 | 0                   | 0                | 0                                    | 0                                     | 0                             |
| <b>Pest</b>      | 0          | 0          | 0        | 0   | 91                | 0                 | 1                   | 1                | 7                                    | 0                                     | 0                             |
| <b>Somogy</b>    | 0          | 0          | 0        | 0   | 23                | 0                 | 0                   | 0                | 0                                    | 0                                     | 0                             |
| <b>Szabolcs</b>  | 1          | 0          | 0        | 0   | 188               | 0                 | 0                   | 0                | 1                                    | 0                                     | 0                             |
| <b>Jász</b>      | 3          | 0          | 0        | 0   | 111               | 0                 | 1                   | 0                | 3                                    | 0                                     | 0                             |
| <b>Tolna</b>     | 1          | 0          | 0        | 0   | 69                | 0                 | 0                   | 0                | 0                                    | 0                                     | 0                             |
| <b>Vas</b>       | 0          | 0          | 1        | 0   | 78                | 0                 | 0                   | 0                | 1                                    | 0                                     | 0                             |
| <b>Veszprém</b>  | 1          | 0          | 0        | 0   | 88                | 0                 | 0                   | 0                | 1                                    | 0                                     | 0                             |
| <b>Zala</b>      | 0          | 0          | 0        | 0   | 84                | 0                 | 1                   | 0                | 0                                    | 1                                     | 0                             |
| <b>ORFK</b>      | 0          | 0          | 0        | 0   | 0                 | 0                 | 0                   | 0                | 0                                    | 0                                     | 0                             |
| <b>Összesen:</b> | <b>35</b>  | <b>9</b>   | <b>3</b> | <b>1</b>  | <b>2 007</b>      | <b>0</b>          | <b>28</b>           | <b>6</b>         | <b>40</b>                            | <b>2</b>                              | <b>0</b>                      |

[Tartalomjegyzék](#)

**Eljárási cselekmények megyei megoszlása a 2017. I-VI. közötti időszakban**



**Főbb eljárási cselekmények megoszlása a 2017. I-VI. közötti időszakban**



170.§. Garázdaság szabálysértés, helyszíni bírságok száma

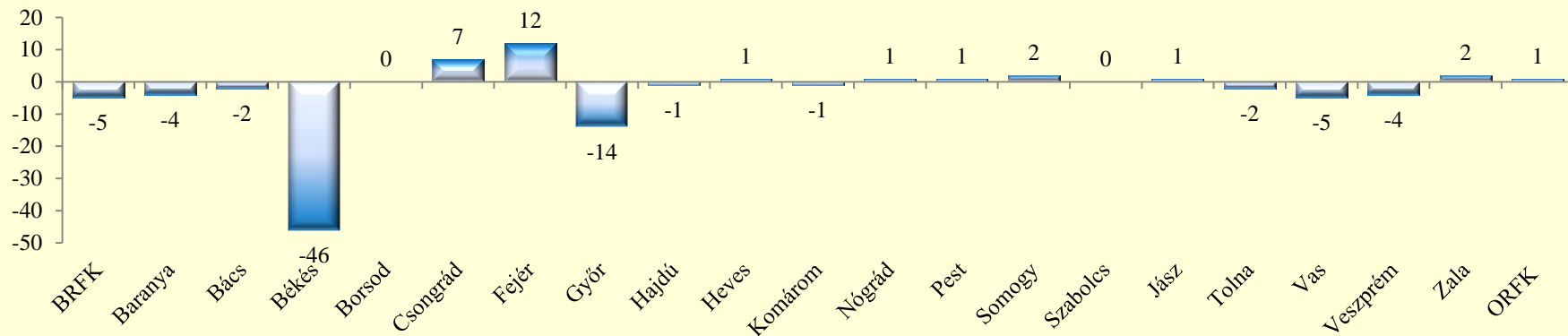
|                  | 2016.<br>VI. | 2017.<br>VI. | Változás   | Dinamika       | Országos<br>%-a | 2015.<br>I-VI. | 2016.<br>I-VI. | 2017.<br>I-VI. | Változás   | Dinamika       | Országos<br>%-a |
|------------------|--------------|--------------|------------|----------------|-----------------|----------------|----------------|----------------|------------|----------------|-----------------|
| <b>BRFK</b>      | 16           | 13           | -3         | -18,75%        | 27,08%          | 28             | 50             | 45             | -5         | -10,00%        | 21,23%          |
| <b>Baranya</b>   | 2            | 2            | 0          |                | 4,17%           | 15             | 15             | 11             | -4         | -26,67%        | 5,19%           |
| <b>Bács</b>      | 0            | 2            | 2          |                | 4,17%           | 9              | 5              | 3              | -2         | -40,00%        | 1,42%           |
| <b>Békés</b>     | 25           | 10           | -15        | -60,00%        | 20,83%          | 106            | 106            | 60             | -46        | -43,40%        | 28,30%          |
| <b>Borsod</b>    | 0            | 0            | 0          |                | 0,00%           | 0              | 0              | 0              | 0          |                | 0,00%           |
| <b>Csongrád</b>  | 3            | 1            | -2         | -66,67%        | 2,08%           | 16             | 13             | 20             | 7          | 53,85%         | 9,43%           |
| <b>Fejér</b>     | 1            | 2            | 1          | 100,00%        | 4,17%           | 10             | 5              | 17             | 12         | 240,00%        | 8,02%           |
| <b>Győr</b>      | 1            | 1            | 0          |                | 2,08%           | 9              | 17             | 3              | -14        | -82,35%        | 1,42%           |
| <b>Hajdú</b>     | 0            | 0            | 0          |                | 0,00%           | 2              | 1              | 0              | -1         | -100,00%       | 0,00%           |
| <b>Heves</b>     | 0            | 0            | 0          |                | 0,00%           | 0              | 0              | 1              | 1          |                | 0,47%           |
| <b>Komárom</b>   | 1            | 9            | 8          | 800,00%        | 18,75%          | 20             | 20             | 19             | -1         | -5,00%         | 8,96%           |
| <b>Nógrád</b>    | 0            | 0            | 0          |                | 0,00%           | 2              | 0              | 1              | 1          |                | 0,47%           |
| <b>Pest</b>      | 1            | 1            | 0          |                | 2,08%           | 16             | 9              | 10             | 1          | 11,11%         | 4,72%           |
| <b>Somogy</b>    | 2            | 5            | 3          | 150,00%        | 10,42%          | 4              | 4              | 6              | 2          | 50,00%         | 2,83%           |
| <b>Szabolcs</b>  | 0            | 0            | 0          |                | 0,00%           | 2              | 0              | 0              | 0          |                | 0,00%           |
| <b>Jász</b>      | 0            | 0            | 0          |                | 0,00%           | 19             | 0              | 1              | 1          |                | 0,47%           |
| <b>Tolna</b>     | 0            | 0            | 0          |                | 0,00%           | 6              | 2              | 0              | -2         | -100,00%       | 0,00%           |
| <b>Vas</b>       | 2            | 0            | -2         | -100,00%       | 0,00%           | 0              | 6              | 1              | -5         | -83,33%        | 0,47%           |
| <b>Veszprém</b>  | 2            | 1            | -1         | -50,00%        | 2,08%           | 7              | 5              | 1              | -4         | -80,00%        | 0,47%           |
| <b>Zala</b>      | 3            | 1            | -2         | -66,67%        | 2,08%           | 7              | 8              | 10             | 2          | 25,00%         | 4,72%           |
| <b>ORFK</b>      | 0            | 0            | 0          |                | 0,00%           | 23             | 2              | 3              | 1          | 50,00%         | 1,42%           |
| <b>Összesen:</b> | <b>59</b>    | <b>48</b>    | <b>-11</b> | <b>-18,64%</b> | <b>100%</b>     | <b>301</b>     | <b>268</b>     | <b>212</b>     | <b>-56</b> | <b>-20,90%</b> | <b>100%</b>     |

170.§. Garázdaság szabálysértés, kiszabott helyszíni bírságok összege (ezer Ft)

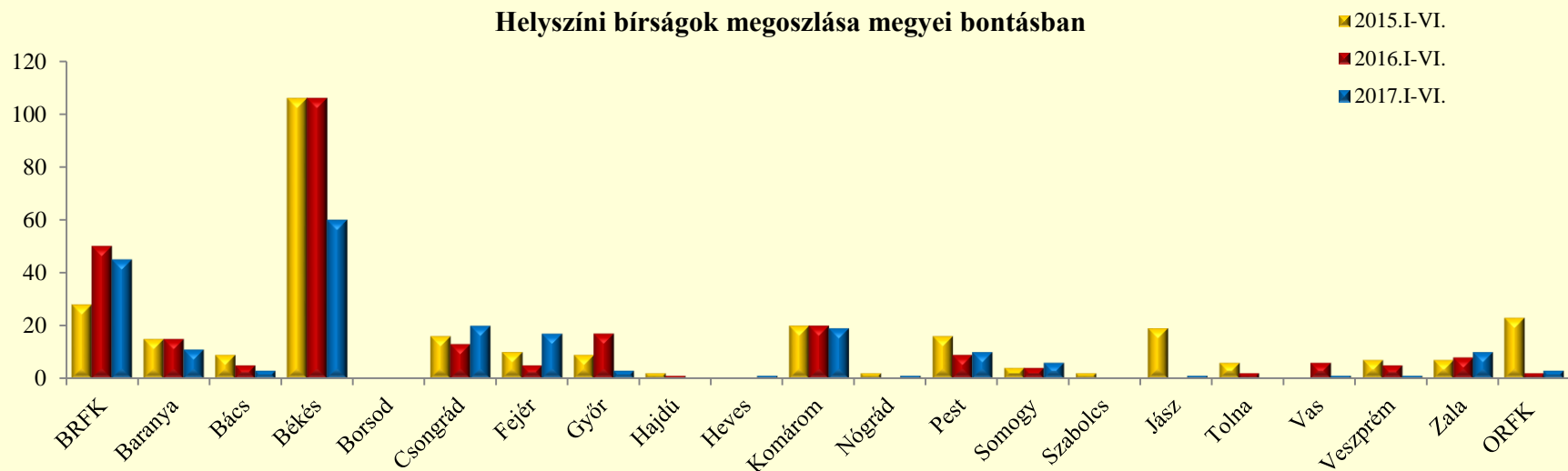
|                  | 2016.<br>VI. | 2017.<br>VI. | Változás   | Dinamika      | Országos<br>%-a | 2015.<br>I-VI. | 2016.<br>I-VI. | 2017.<br>I-VI. | Változás    | Dinamika       | Országos<br>%-a |
|------------------|--------------|--------------|------------|---------------|-----------------|----------------|----------------|----------------|-------------|----------------|-----------------|
| <b>BRFK</b>      | 360          | 430          | 70         | 19,44%        | 28,57%          | 685            | 1 540          | 1 640          | 100         | 6,49%          | 25,25%          |
| <b>Baranya</b>   | 50           | 40           | -10        | -20,00%       | 2,66%           | 575            | 381            | 350            | -31         | -8,14%         | 5,39%           |
| <b>Bács</b>      | 0            | 80           | 80         |               | 5,32%           | 305            | 180            | 80             | -100        | -55,56%        | 1,23%           |
| <b>Békés</b>     | 585          | 220          | -365       | -62,39%       | 14,62%          | 2 405          | 2 355          | 1 510          | -845        | -35,88%        | 23,25%          |
| <b>Borsod</b>    | 0            | 0            | 0          |               | 0,00%           | 0              | 0              | 0              | 0           |                | 0,00%           |
| <b>Csongrád</b>  | 70           | 50           | -20        | -28,57%       | 3,32%           | 410            | 310            | 705            | 395         | 127,42%        | 10,85%          |
| <b>Fejér</b>     | 10           | 60           | 50         | 500,00%       | 3,99%           | 235            | 115            | 610            | 495         | 430,43%        | 9,39%           |
| <b>Győr</b>      | 45           | 20           | -25        | -55,56%       | 1,33%           | 325            | 685            | 80             | -605        | -88,32%        | 1,23%           |
| <b>Hajdú</b>     | 0            | 0            | 0          |               | 0,00%           | 70             | 45             | 0              | -45         | -100,00%       | 0,00%           |
| <b>Heves</b>     | 0            | 0            | 0          |               | 0,00%           | 0              | 0              | 15             | 15          |                | 0,23%           |
| <b>Komárom</b>   | 50           | 375          | 325        | 650,00%       | 24,92%          | 700            | 595            | 595            | 0           |                | 9,16%           |
| <b>Nógrád</b>    | 0            | 0            | 0          |               | 0,00%           | 100            | 0              | 40             | 40          |                | 0,62%           |
| <b>Pest</b>      | 50           | 30           | -20        | -40,00%       | 1,99%           | 310            | 215            | 230            | 15          | 6,98%          | 3,54%           |
| <b>Somogy</b>    | 90           | 105          | 15         | 16,67%        | 6,98%           | 55             | 120            | 115            | -5          | -4,17%         | 1,77%           |
| <b>Szabolcs</b>  | 0            | 0            | 0          |               | 0,00%           | 60             | 0              | 0              | 0           |                | 0,00%           |
| <b>Jász</b>      | 0            | 0            | 0          |               | 0,00%           | 445            | 0              | 10             | 10          |                | 0,15%           |
| <b>Tolna</b>     | 0            | 0            | 0          |               | 0,00%           | 320            | 45             | 0              | -45         | -100,00%       | 0,00%           |
| <b>Vas</b>       | 100          | 0            | -100       | -100,00%      | 0,00%           | 0              | 235            | 50             | -185        | -78,72%        | 0,77%           |
| <b>Veszprém</b>  | 55           | 50           | -5         | -9,09%        | 3,32%           | 110            | 150            | 50             | -100        | -66,67%        | 0,77%           |
| <b>Zala</b>      | 70           | 45           | -25        | -35,71%       | 2,99%           | 200            | 195            | 355            | 160         | 82,05%         | 5,47%           |
| <b>ORFK</b>      | 0            | 0            | 0          |               | 0,00%           | 940            | 100            | 60             | -40         | -40,00%        | 0,92%           |
| <b>Összesen:</b> | <b>1 535</b> | <b>1 505</b> | <b>-30</b> | <b>-1,95%</b> | <b>100%</b>     | <b>8 250</b>   | <b>7 266</b>   | <b>6 495</b>   | <b>-771</b> | <b>-10,61%</b> | <b>100%</b>     |



Helyszíni bírságok számának eltérései az előző évi göngyöltett adatoktól megyei bontásban



Helyszíni bírságok megoszlása megyei bontásban

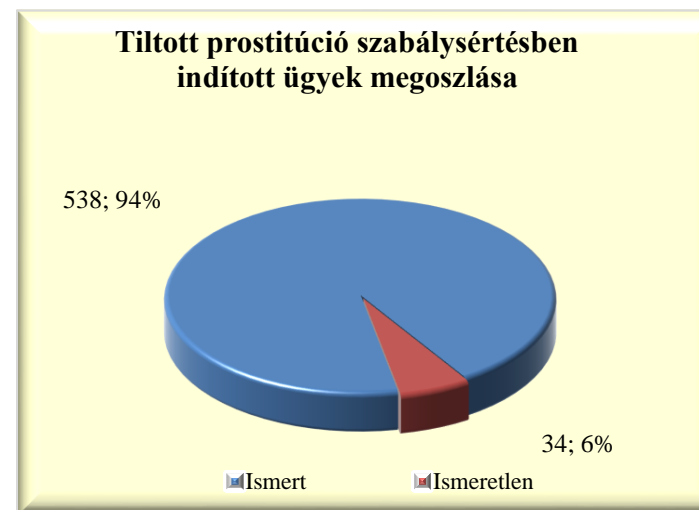
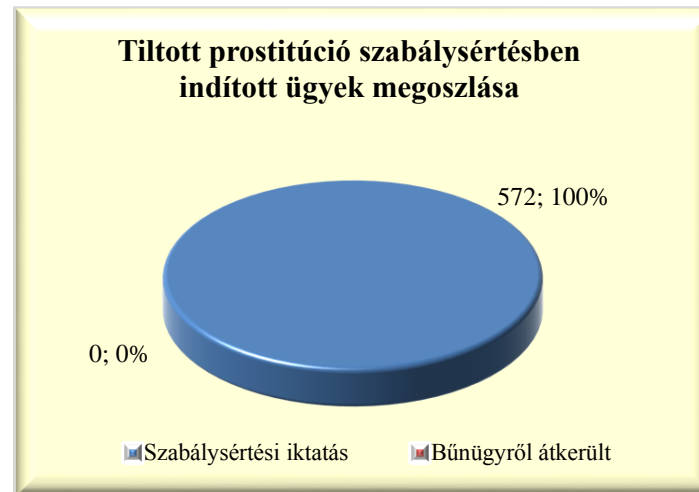


172.§. Tiltott prostitúció szabálysértés, indított ügyek száma

|                  | 2016.<br>VI. | 2017.<br>VI. | Változás | Dinamika     | Országos<br>%-a | 2015.<br>I-VI. | 2016.<br>I-VI. | 2017.<br>I-VI. | Változás    | Dinamika       | Országos<br>%-a |
|------------------|--------------|--------------|----------|--------------|-----------------|----------------|----------------|----------------|-------------|----------------|-----------------|
| <b>BRFK</b>      | 38           | 42           | 4        | 10,53%       | 34,15%          | 206            | 156            | 203            | 47          | 30,13%         | 35,49%          |
| <b>Baranya</b>   | 2            | 5            | 3        | 150,00%      | 4,07%           | 14             | 6              | 56             | 50          | 833,33%        | 9,79%           |
| <b>Bács</b>      | 15           | 16           | 1        | 6,67%        | 13,01%          | 145            | 117            | 59             | -58         | -49,57%        | 10,31%          |
| <b>Békés</b>     | 2            | 1            | -1       | -50,00%      | 0,81%           | 2              | 9              | 1              | -8          | -88,89%        | 0,17%           |
| <b>Borsod</b>    | 2            | 13           | 11       | 550,00%      | 10,57%          | 51             | 59             | 42             | -17         | -28,81%        | 7,34%           |
| <b>Csongrád</b>  | 1            | 1            | 0        |              | 0,81%           | 26             | 13             | 1              | -12         | -92,31%        | 0,17%           |
| <b>Fejér</b>     | 0            | 0            | 0        |              | 0,00%           | 5              | 2              | 2              | 0           |                | 0,35%           |
| <b>Győr</b>      | 1            | 4            | 3        | 300,00%      | 3,25%           | 20             | 2              | 14             | 12          | 600,00%        | 2,45%           |
| <b>Hajdú</b>     | 10           | 18           | 8        | 80,00%       | 14,63%          | 119            | 41             | 94             | 53          | 129,27%        | 16,43%          |
| <b>Heves</b>     | 4            | 4            | 0        |              | 3,25%           | 103            | 79             | 19             | -60         | -75,95%        | 3,32%           |
| <b>Komárom</b>   | 2            | 0            | -2       | -100,00%     | 0,00%           | 0              | 21             | 1              | -20         | -95,24%        | 0,17%           |
| <b>Nógrád</b>    | 0            | 0            | 0        |              | 0,00%           | 0              | 0              | 0              | 0           |                | 0,00%           |
| <b>Pest</b>      | 14           | 3            | -11      | -78,57%      | 2,44%           | 71             | 63             | 24             | -39         | -61,90%        | 4,20%           |
| <b>Somogy</b>    | 1            | 0            | -1       | -100,00%     | 0,00%           | 12             | 1              | 6              | 5           | 500,00%        | 1,05%           |
| <b>Szabolcs</b>  | 12           | 6            | -6       | -50,00%      | 4,88%           | 35             | 33             | 24             | -9          | -27,27%        | 4,20%           |
| <b>Jász</b>      | 14           | 8            | -6       | -42,86%      | 6,50%           | 70             | 66             | 17             | -49         | -74,24%        | 2,97%           |
| <b>Tolna</b>     | 0            | 0            | 0        |              | 0,00%           | 1              | 2              | 0              | -2          | -100,00%       | 0,00%           |
| <b>Vas</b>       | 0            | 2            | 2        |              | 1,63%           | 4              | 2              | 3              | 1           | 50,00%         | 0,52%           |
| <b>Veszprém</b>  | 0            | 0            | 0        |              | 0,00%           | 3              | 1              | 1              | 0           |                | 0,17%           |
| <b>Zala</b>      | 1            | 0            | -1       | -100,00%     | 0,00%           | 2              | 3              | 5              | 2           | 66,67%         | 0,87%           |
| <b>ORFK</b>      | 0            | 0            | 0        |              | 0,00%           | 0              | 0              | 0              | 0           |                | 0,00%           |
| <b>Összesen:</b> | <b>119</b>   | <b>123</b>   | <b>4</b> | <b>3,36%</b> | <b>100%</b>     | <b>889</b>     | <b>676</b>     | <b>572</b>     | <b>-104</b> | <b>-15,38%</b> | <b>100%</b>     |

172.§. Tiltott prostitúció szabálysértés, indított ügyek számának iktatás helye szerinti bontása 2017. I-VI. közötti időszakban

|                  | Szabálysértési iktatás |            |            | Bűnügyről átkerült |          |            |
|------------------|------------------------|------------|------------|--------------------|----------|------------|
|                  | Összesen               | Ismert     | Ismeretlen | Összesen           | Ismert   | Ismeretlen |
| <b>BRFK</b>      | 203                    | 202        | 1          | 0                  | 0        | 0          |
| <b>Baranya</b>   | 56                     | 24         | 32         | 0                  | 0        | 0          |
| <b>Bács</b>      | 59                     | 59         | 0          | 0                  | 0        | 0          |
| <b>Békés</b>     | 1                      | 1          | 0          | 0                  | 0        | 0          |
| <b>Borsod</b>    | 42                     | 42         | 0          | 0                  | 0        | 0          |
| <b>Csongrád</b>  | 1                      | 1          | 0          | 0                  | 0        | 0          |
| <b>Fejér</b>     | 2                      | 2          | 0          | 0                  | 0        | 0          |
| <b>Győr</b>      | 14                     | 14         | 0          | 0                  | 0        | 0          |
| <b>Hajdú</b>     | 94                     | 94         | 0          | 0                  | 0        | 0          |
| <b>Heves</b>     | 19                     | 19         | 0          | 0                  | 0        | 0          |
| <b>Komárom</b>   | 1                      | 1          | 0          | 0                  | 0        | 0          |
| <b>Nógrád</b>    | 0                      | 0          | 0          | 0                  | 0        | 0          |
| <b>Pest</b>      | 24                     | 23         | 1          | 0                  | 0        | 0          |
| <b>Somogy</b>    | 6                      | 6          | 0          | 0                  | 0        | 0          |
| <b>Szabolcs</b>  | 24                     | 24         | 0          | 0                  | 0        | 0          |
| <b>Jász</b>      | 17                     | 17         | 0          | 0                  | 0        | 0          |
| <b>Tolna</b>     | 0                      | 0          | 0          | 0                  | 0        | 0          |
| <b>Vas</b>       | 3                      | 3          | 0          | 0                  | 0        | 0          |
| <b>Veszprém</b>  | 1                      | 1          | 0          | 0                  | 0        | 0          |
| <b>Zala</b>      | 5                      | 5          | 0          | 0                  | 0        | 0          |
| <b>ORFK</b>      | 0                      | 0          | 0          | 0                  | 0        | 0          |
| <b>Összesen:</b> | <b>572</b>             | <b>538</b> | <b>34</b>  | <b>0</b>           | <b>0</b> | <b>0</b>   |

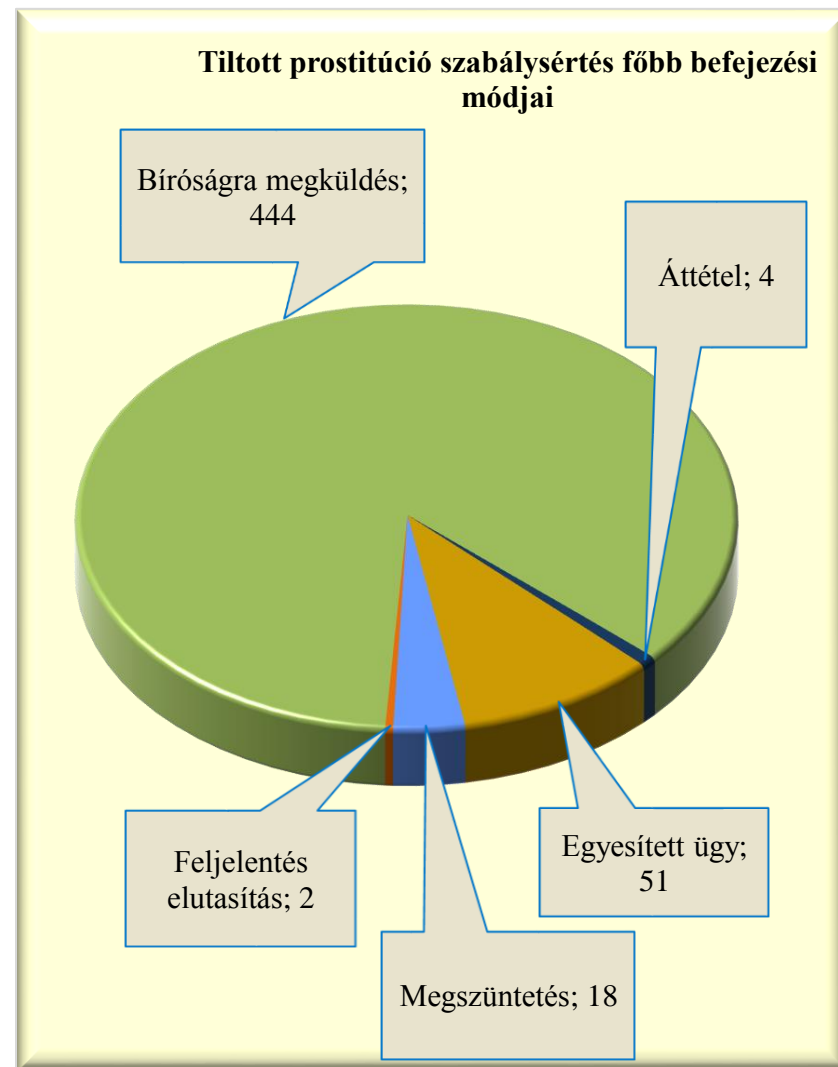


172.§. Tiltott prostitúció szabálysértés, befejezett ügyek

|                  | 2016.<br>VI. | 2017.<br>VI. | Változás  | Dinamika      | Országos<br>%-a | 2015.<br>I-VI. | 2016.<br>I-VI. | 2017.<br>I-VI. | Változás    | Dinamika       | Országos<br>%-a |
|------------------|--------------|--------------|-----------|---------------|-----------------|----------------|----------------|----------------|-------------|----------------|-----------------|
| <b>BRFK</b>      | 16           | 31           | 15        | 93,75%        | 30,10%          | 323            | 156            | 168            | 12          | 7,69%          | 32,37%          |
| <b>Baranya</b>   | 1            | 3            | 2         | 200,00%       | 2,91%           | 15             | 5              | 49             | 44          | 880,00%        | 9,44%           |
| <b>Bács</b>      | 16           | 14           | -2        | -12,50%       | 13,59%          | 143            | 121            | 59             | -62         | -51,24%        | 11,37%          |
| <b>Békés</b>     | 2            | 1            | -1        | -50,00%       | 0,97%           | 2              | 9              | 1              | -8          | -88,89%        | 0,19%           |
| <b>Borsod</b>    | 10           | 9            | -1        | -10,00%       | 8,74%           | 57             | 60             | 39             | -21         | -35,00%        | 7,51%           |
| <b>Csongrád</b>  | 3            | 1            | -2        | -66,67%       | 0,97%           | 20             | 11             | 2              | -9          | -81,82%        | 0,39%           |
| <b>Fejér</b>     | 0            | 0            | 0         |               | 0,00%           | 6              | 2              | 2              | 0           |                | 0,39%           |
| <b>Győr</b>      | 1            | 2            | 1         | 100,00%       | 1,94%           | 25             | 3              | 8              | 5           | 166,67%        | 1,54%           |
| <b>Hajdú</b>     | 16           | 13           | -3        | -18,75%       | 12,62%          | 92             | 48             | 87             | 39          | 81,25%         | 16,76%          |
| <b>Heves</b>     | 7            | 8            | 1         | 14,29%        | 7,77%           | 75             | 72             | 22             | -50         | -69,44%        | 4,24%           |
| <b>Komárom</b>   | 3            | 0            | -3        | -100,00%      | 0,00%           | 0              | 21             | 0              | -21         | -100,00%       | 0,00%           |
| <b>Nógrád</b>    | 0            | 0            | 0         |               | 0,00%           | 0              | 0              | 0              | 0           |                | 0,00%           |
| <b>Pest</b>      | 14           | 2            | -12       | -85,71%       | 1,94%           | 62             | 46             | 26             | -20         | -43,48%        | 5,01%           |
| <b>Somogy</b>    | 0            | 1            | 1         |               | 0,97%           | 18             | 2              | 5              | 3           | 150,00%        | 0,96%           |
| <b>Szabolcs</b>  | 9            | 7            | -2        | -22,22%       | 6,80%           | 29             | 32             | 24             | -8          | -25,00%        | 4,62%           |
| <b>Jász</b>      | 8            | 9            | 1         | 12,50%        | 8,74%           | 68             | 60             | 18             | -42         | -70,00%        | 3,47%           |
| <b>Tolna</b>     | 0            | 0            | 0         |               | 0,00%           | 1              | 2              | 0              | -2          | -100,00%       | 0,00%           |
| <b>Vas</b>       | 0            | 2            | 2         |               | 1,94%           | 4              | 2              | 3              | 1           | 50,00%         | 0,58%           |
| <b>Veszprém</b>  | 0            | 0            | 0         |               | 0,00%           | 2              | 1              | 1              | 0           |                | 0,19%           |
| <b>Zala</b>      | 1            | 0            | -1        | -100,00%      | 0,00%           | 1              | 3              | 5              | 2           | 66,67%         | 0,96%           |
| <b>ORFK</b>      | 0            | 0            | 0         |               | 0,00%           | 0              | 0              | 0              | 0           |                | 0,00%           |
| <b>Összesen:</b> | <b>107</b>   | <b>103</b>   | <b>-4</b> | <b>-3,74%</b> | <b>100%</b>     | <b>943</b>     | <b>656</b>     | <b>519</b>     | <b>-137</b> | <b>-20,88%</b> | <b>100%</b>     |

172.§. Tiltott prostitúció szabálysértés, főbb befejezési módok megoszlása a 2017. I-VI. közötti időszakban

|                  | Megszüntetés | Feljelentés elutasítás | Bíróságra megküldés | Áttétel  | Egyesített ügy |
|------------------|--------------|------------------------|---------------------|----------|----------------|
| <b>BRFK</b>      | 4            | 0                      | 156                 | 0        | 8              |
| <b>Baranya</b>   | 7            | 0                      | 41                  | 0        | 1              |
| <b>Bács</b>      | 0            | 0                      | 55                  | 2        | 2              |
| <b>Békés</b>     | 0            | 0                      | 1                   | 0        | 0              |
| <b>Borsod</b>    | 2            | 2                      | 33                  | 0        | 2              |
| <b>Csongrád</b>  | 0            | 0                      | 2                   | 0        | 0              |
| <b>Fejér</b>     | 0            | 0                      | 1                   | 1        | 0              |
| <b>Győr</b>      | 1            | 0                      | 5                   | 0        | 2              |
| <b>Hajdú</b>     | 0            | 0                      | 52                  | 0        | 35             |
| <b>Heves</b>     | 1            | 0                      | 19                  | 1        | 1              |
| <b>Komárom</b>   | 0            | 0                      | 0                   | 0        | 0              |
| <b>Nógrád</b>    | 0            | 0                      | 0                   | 0        | 0              |
| <b>Pest</b>      | 0            | 0                      | 26                  | 0        | 0              |
| <b>Somogy</b>    | 1            | 0                      | 4                   | 0        | 0              |
| <b>Szabolcs</b>  | 0            | 0                      | 24                  | 0        | 0              |
| <b>Jász</b>      | 2            | 0                      | 16                  | 0        | 0              |
| <b>Tolna</b>     | 0            | 0                      | 0                   | 0        | 0              |
| <b>Vas</b>       | 0            | 0                      | 3                   | 0        | 0              |
| <b>Veszprém</b>  | 0            | 0                      | 1                   | 0        | 0              |
| <b>Zala</b>      | 0            | 0                      | 5                   | 0        | 0              |
| <b>ORFK</b>      | 0            | 0                      | 0                   | 0        | 0              |
| <b>Összesen:</b> | <b>18</b>    | <b>2</b>               | <b>444</b>          | <b>4</b> | <b>51</b>      |



172.§. Tiltott prostitúció szabálysértés, gyorsított bírósági eljárásra megküldött ügyek száma a 2017. I-VI. közötti időszakban

|                  | 2016.<br>VI. | 2017.<br>VI. | Változás  | Dinamika      | Országos<br>%-a | 2015.<br>I-VI. | 2016.<br>I-VI. | 2017.<br>I-VI. | Változás   | Dinamika       | Országos<br>%-a |
|------------------|--------------|--------------|-----------|---------------|-----------------|----------------|----------------|----------------|------------|----------------|-----------------|
| <b>BRFK</b>      | 9            | 10           | 1         | 11,11%        | 24,39%          | 21             | 39             | 45             | 6          | 15,38%         | 24,32%          |
| <b>Baranya</b>   | 1            | 0            | -1        | -100,00%      | 0,00%           | 8              | 4              | 20             | 16         | 400,00%        | 10,81%          |
| <b>Bács</b>      | 2            | 5            | 3         | 150,00%       | 12,20%          | 44             | 16             | 15             | -1         | -6,25%         | 8,11%           |
| <b>Békés</b>     | 1            | 1            | 0         |               | 2,44%           | 1              | 4              | 1              | -3         | -75,00%        | 0,54%           |
| <b>Borsod</b>    | 1            | 4            | 3         | 300,00%       | 9,76%           | 30             | 37             | 14             | -23        | -62,16%        | 7,57%           |
| <b>Csongrád</b>  | 0            | 1            | 1         |               | 2,44%           | 5              | 2              | 1              | -1         | -50,00%        | 0,54%           |
| <b>Fejér</b>     | 0            | 0            | 0         |               | 0,00%           | 3              | 0              | 0              | 0          |                | 0,00%           |
| <b>Győr</b>      | 0            | 0            | 0         |               | 0,00%           | 5              | 0              | 0              | 0          |                | 0,00%           |
| <b>Hajdú</b>     | 7            | 4            | -3        | -42,86%       | 9,76%           | 25             | 17             | 32             | 15         | 88,24%         | 17,30%          |
| <b>Heves</b>     | 2            | 2            | 0         |               | 4,88%           | 39             | 29             | 5              | -24        | -82,76%        | 2,70%           |
| <b>Komárom</b>   | 1            | 0            | -1        | -100,00%      | 0,00%           | 0              | 3              | 0              | -3         | -100,00%       | 0,00%           |
| <b>Nógrád</b>    | 0            | 0            | 0         |               | 0,00%           | 0              | 0              | 0              | 0          |                | 0,00%           |
| <b>Pest</b>      | 7            | 2            | -5        | -71,43%       | 4,88%           | 39             | 29             | 13             | -16        | -55,17%        | 7,03%           |
| <b>Somogy</b>    | 0            | 0            | 0         |               | 0,00%           | 8              | 0              | 3              | 3          |                | 1,62%           |
| <b>Szabolcs</b>  | 9            | 4            | -5        | -55,56%       | 9,76%           | 27             | 21             | 19             | -2         | -9,52%         | 10,27%          |
| <b>Jász</b>      | 2            | 8            | 6         | 300,00%       | 19,51%          | 28             | 24             | 15             | -9         | -37,50%        | 8,11%           |
| <b>Tolna</b>     | 0            | 0            | 0         |               | 0,00%           | 0              | 0              | 0              | 0          |                | 0,00%           |
| <b>Vas</b>       | 0            | 0            | 0         |               | 0,00%           | 2              | 2              | 0              | -2         | -100,00%       | 0,00%           |
| <b>Veszprém</b>  | 0            | 0            | 0         |               | 0,00%           | 1              | 0              | 1              | 1          |                | 0,54%           |
| <b>Zala</b>      | 0            | 0            | 0         |               | 0,00%           | 1              | 0              | 1              | 1          |                | 0,54%           |
| <b>ORFK</b>      | 0            | 0            | 0         |               | 0,00%           | 0              | 0              | 0              | 0          |                | 0,00%           |
| <b>Összesen:</b> | <b>42</b>    | <b>41</b>    | <b>-1</b> | <b>-2,38%</b> | <b>100%</b>     | <b>287</b>     | <b>227</b>     | <b>185</b>     | <b>-42</b> | <b>-18,50%</b> | <b>100%</b>     |

172.§. Tiltott prostitúció szabálysértés, főbb megszüntetések számának megoszlása a 2017. I-VI. közötti időszakban

|                  | Összesen  | Ismeretlen | Szabálysértés hiánya | Elutastásának lett volna helye | Bizonyíték hiánya | Elévülés | Büntethetőséget kizáró ok | Egyéb eljárásban már elbírálták | Eljárás alá vont meghalt | Magánind. hiánya, illeték nem fizetése | Közvetítői eljárás eredményes |
|------------------|-----------|------------|----------------------|--------------------------------|-------------------|----------|---------------------------|---------------------------------|--------------------------|--|-------------------------------|
| <b>BRFK</b>      | <b>4</b>  | 0          | 2                    | 0                              | 0                 | 2        | 0                         | 0                               | 0                        | 0                                      | 0                             |
| <b>Baranya</b>   | <b>7</b>  | 5          | 1                    | 0                              | 0                 | 0        | 0                         | 1                               | 0                        | 0                                      | 0                             |
| <b>Bács</b>      | <b>0</b>  | 0          | 0                    | 0                              | 0                 | 0        | 0                         | 0                               | 0                        | 0                                      | 0                             |
| <b>Békés</b>     | <b>0</b>  | 0          | 0                    | 0                              | 0                 | 0        | 0                         | 0                               | 0                        | 0                                      | 0                             |
| <b>Borsod</b>    | <b>2</b>  | 0          | 0                    | 0                              | 0                 | 1        | 0                         | 1                               | 0                        | 0                                      | 0                             |
| <b>Csongrád</b>  | <b>0</b>  | 0          | 0                    | 0                              | 0                 | 0        | 0                         | 0                               | 0                        | 0                                      | 0                             |
| <b>Fejér</b>     | <b>0</b>  | 0          | 0                    | 0                              | 0                 | 0        | 0                         | 0                               | 0                        | 0                                      | 0                             |
| <b>Győr</b>      | <b>1</b>  | 0          | 1                    | 0                              | 0                 | 0        | 0                         | 0                               | 0                        | 0                                      | 0                             |
| <b>Hajdú</b>     | <b>0</b>  | 0          | 0                    | 0                              | 0                 | 0        | 0                         | 0                               | 0                        | 0                                      | 0                             |
| <b>Heves</b>     | <b>1</b>  | 0          | 0                    | 0                              | 0                 | 1        | 0                         | 0                               | 0                        | 0                                      | 0                             |
| <b>Komárom</b>   | <b>0</b>  | 0          | 0                    | 0                              | 0                 | 0        | 0                         | 0                               | 0                        | 0                                      | 0                             |
| <b>Nógrád</b>    | <b>0</b>  | 0          | 0                    | 0                              | 0                 | 0        | 0                         | 0                               | 0                        | 0                                      | 0                             |
| <b>Pest</b>      | <b>0</b>  | 0          | 0                    | 0                              | 0                 | 0        | 0                         | 0                               | 0                        | 0                                      | 0                             |
| <b>Somogy</b>    | <b>1</b>  | 0          | 0                    | 0                              | 1                 | 0        | 0                         | 0                               | 0                        | 0                                      | 0                             |
| <b>Szabolcs</b>  | <b>0</b>  | 0          | 0                    | 0                              | 0                 | 0        | 0                         | 0                               | 0                        | 0                                      | 0                             |
| <b>Jász</b>      | <b>2</b>  | 0          | 0                    | 0                              | 1                 | 1        | 0                         | 0                               | 0                        | 0                                      | 0                             |
| <b>Tolna</b>     | <b>0</b>  | 0          | 0                    | 0                              | 0                 | 0        | 0                         | 0                               | 0                        | 0                                      | 0                             |
| <b>Vas</b>       | <b>0</b>  | 0          | 0                    | 0                              | 0                 | 0        | 0                         | 0                               | 0                        | 0                                      | 0                             |
| <b>Veszprém</b>  | <b>0</b>  | 0          | 0                    | 0                              | 0                 | 0        | 0                         | 0                               | 0                        | 0                                      | 0                             |
| <b>Zala</b>      | <b>0</b>  | 0          | 0                    | 0                              | 0                 | 0        | 0                         | 0                               | 0                        | 0                                      | 0                             |
| <b>ORFK</b>      | <b>0</b>  | 0          | 0                    | 0                              | 0                 | 0        | 0                         | 0                               | 0                        | 0                                      | 0                             |
| <b>Összesen:</b> | <b>18</b> | <b>5</b>   | <b>4</b>             | <b>0</b>                       | <b>2</b>          | <b>5</b> | <b>0</b>                  | <b>2</b>                        | <b>0</b>                 | <b>0</b>                               | <b>0</b>                      |

172.§. Tiltott prostitúció szabálysértés, eljárás alá vont személyek száma

|                  | 2016.<br>VI. | 2017.<br>VI. | Változás  | Dinamika      | Országos<br>%-a | 2015.<br>I-VI. | 2016.<br>I-VI. | 2017.<br>I-VI. | Változás    | Dinamika       | Országos<br>%-a |
|------------------|--------------|--------------|-----------|---------------|-----------------|----------------|----------------|----------------|-------------|----------------|-----------------|
| <b>BRFK</b>      | 38           | 41           | 3         | 7,89%         | 36,61%          | 211            | 176            | 202            | 26          | 14,77%         | 36,14%          |
| <b>Baranya</b>   | 2            | 2            | 0         |               | 1,79%           | 14             | 7              | 50             | 43          | 614,29%        | 8,94%           |
| <b>Bács</b>      | 14           | 13           | -1        | -7,14%        | 11,61%          | 142            | 117            | 56             | -61         | -52,14%        | 10,02%          |
| <b>Békés</b>     | 2            | 1            | -1        | -50,00%       | 0,89%           | 2              | 9              | 1              | -8          | -88,89%        | 0,18%           |
| <b>Borsod</b>    | 2            | 12           | 10        | 500,00%       | 10,71%          | 51             | 59             | 42             | -17         | -28,81%        | 7,51%           |
| <b>Csongrád</b>  | 1            | 1            | 0         |               | 0,89%           | 36             | 14             | 1              | -13         | -92,86%        | 0,18%           |
| <b>Fejér</b>     | 0            | 0            | 0         |               | 0,00%           | 5              | 2              | 3              | 1           | 50,00%         | 0,54%           |
| <b>Győr</b>      | 1            | 4            | 3         | 300,00%       | 3,57%           | 20             | 3              | 14             | 11          | 366,67%        | 2,50%           |
| <b>Hajdú</b>     | 10           | 15           | 5         | 50,00%        | 13,39%          | 119            | 41             | 89             | 48          | 117,07%        | 15,92%          |
| <b>Heves</b>     | 4            | 4            | 0         |               | 3,57%           | 109            | 97             | 19             | -78         | -80,41%        | 3,40%           |
| <b>Komárom</b>   | 2            | 0            | -2        | -100,00%      | 0,00%           | 0              | 21             | 1              | -20         | -95,24%        | 0,18%           |
| <b>Nógrád</b>    | 0            | 0            | 0         |               | 0,00%           | 0              | 0              | 0              | 0           |                | 0,00%           |
| <b>Pest</b>      | 13           | 3            | -10       | -76,92%       | 2,68%           | 70             | 63             | 24             | -39         | -61,90%        | 4,29%           |
| <b>Somogy</b>    | 1            | 0            | -1        | -100,00%      | 0,00%           | 13             | 1              | 7              | 6           | 600,00%        | 1,25%           |
| <b>Szabolcs</b>  | 12           | 6            | -6        | -50,00%       | 5,36%           | 35             | 33             | 24             | -9          | -27,27%        | 4,29%           |
| <b>Jász</b>      | 15           | 8            | -7        | -46,67%       | 7,14%           | 70             | 68             | 17             | -51         | -75,00%        | 3,04%           |
| <b>Tolna</b>     | 0            | 0            | 0         |               | 0,00%           | 1              | 2              | 0              | -2          | -100,00%       | 0,00%           |
| <b>Vas</b>       | 0            | 2            | 2         |               | 1,79%           | 4              | 2              | 3              | 1           | 50,00%         | 0,54%           |
| <b>Veszprém</b>  | 0            | 0            | 0         |               | 0,00%           | 4              | 1              | 1              | 0           |                | 0,18%           |
| <b>Zala</b>      | 1            | 0            | -1        | -100,00%      | 0,00%           | 3              | 3              | 5              | 2           | 66,67%         | 0,89%           |
| <b>ORFK</b>      | 0            | 0            | 0         |               | 0,00%           | 0              | 0              | 0              | 0           |                | 0,00%           |
| <b>Összesen:</b> | <b>118</b>   | <b>112</b>   | <b>-6</b> | <b>-5,08%</b> | <b>100%</b>     | <b>909</b>     | <b>719</b>     | <b>559</b>     | <b>-160</b> | <b>-22,25%</b> | <b>100%</b>     |



172.§. Tiltott prostitúció szabálysértés miatt előállított, őrizetbe vett személyek száma 2017. I-VI. közötti időszakban

|                  | Eljárás alá vontak |            | Azonnal tettenértek |            | Előállítottak |            | Őrizetbe vettek |            | Őrizet megszüntetése |            | Feljelentett<br>gyermek |
|------------------|--------------------|------------|---------------------|------------|---------------|------------|-----------------|------------|----------------------|------------|-------------------------|
|                  | Összesen           | fiatalkorú | Összesen            | fiatalkorú | Összesen      | fiatalkorú | Összesen        | fiatalkorú | Összesen             | fiatalkorú |                         |
| <b>BRFK</b>      | 202                | 12         | 90                  | 4          | 86            | 4          | 51              | 0          | 0                    | 0          | 0                       |
| <b>Baranya</b>   | 50                 | 6          | 19                  | 4          | 22            | 4          | 22              | 4          | 0                    | 0          | 0                       |
| <b>Bács</b>      | 56                 | 2          | 24                  | 0          | 13            | 0          | 14              | 0          | 0                    | 0          | 0                       |
| <b>Békés</b>     | 1                  | 0          | 1                   | 0          | 1             | 0          | 1               | 0          | 0                    | 0          | 0                       |
| <b>Borsod</b>    | 42                 | 6          | 31                  | 4          | 18            | 2          | 18              | 2          | 0                    | 0          | 1                       |
| <b>Csongrád</b>  | 1                  | 0          | 1                   | 0          | 1             | 0          | 1               | 0          | 0                    | 0          | 0                       |
| <b>Fejér</b>     | 3                  | 0          | 0                   | 0          | 0             | 0          | 0               | 0          | 0                    | 0          | 0                       |
| <b>Győr</b>      | 14                 | 0          | 0                   | 0          | 0             | 0          | 0               | 0          | 0                    | 0          | 0                       |
| <b>Hajdú</b>     | 89                 | 16         | 45                  | 8          | 45            | 7          | 32              | 5          | 0                    | 0          | 0                       |
| <b>Heves</b>     | 19                 | 2          | 6                   | 0          | 5             | 0          | 4               | 0          | 0                    | 0          | 0                       |
| <b>Komárom</b>   | 1                  | 0          | 0                   | 0          | 0             | 0          | 0               | 0          | 0                    | 0          | 0                       |
| <b>Nógrád</b>    | 0                  | 0          | 0                   | 0          | 0             | 0          | 0               | 0          | 0                    | 0          | 0                       |
| <b>Pest</b>      | 24                 | 2          | 17                  | 0          | 16            | 0          | 14              | 0          | 0                    | 0          | 0                       |
| <b>Somogy</b>    | 7                  | 0          | 5                   | 0          | 5             | 0          | 5               | 0          | 0                    | 0          | 0                       |
| <b>Szabolcs</b>  | 24                 | 3          | 23                  | 3          | 23            | 3          | 20              | 3          | 0                    | 0          | 0                       |
| <b>Jász</b>      | 17                 | 1          | 14                  | 1          | 14            | 1          | 14              | 1          | 0                    | 0          | 0                       |
| <b>Tolna</b>     | 0                  | 0          | 0                   | 0          | 0             | 0          | 0               | 0          | 0                    | 0          | 0                       |
| <b>Vas</b>       | 3                  | 0          | 1                   | 0          | 0             | 0          | 0               | 0          | 0                    | 0          | 0                       |
| <b>Veszprém</b>  | 1                  | 0          | 1                   | 0          | 1             | 0          | 1               | 0          | 0                    | 0          | 0                       |
| <b>Zala</b>      | 5                  | 1          | 5                   | 1          | 1             | 0          | 1               | 0          | 0                    | 0          | 0                       |
| <b>ORFK</b>      | 0                  | 0          | 0                   | 0          | 0             | 0          | 0               | 0          | 0                    | 0          | 0                       |
| <b>Összesen:</b> | <b>559</b>         | <b>51</b>  | <b>283</b>          | <b>25</b>  | <b>251</b>    | <b>21</b>  | <b>198</b>      | <b>15</b>  | <b>0</b>             | <b>0</b>   | <b>1</b>                |

172.§. Tiltott prostitúció szabálysértés, gyorsított bírósági eljárásban hozott főbb döntések 2017. I-VI. közötti időszakban

|                  | Elzárás   |            | Pénzbírság |                  | Közérdekű munka |               | Járművezetéstől eltiltás |          | Elkobzás | Közvetítői eljárásra utalás | Figyelmeztetés |
|------------------|-----------|------------|------------|------------------|-----------------|---------------|--------------------------|----------|----------|-----------------------------|----------------|
|                  | Fő        | Nap        | Fő         | összeg (ezer Ft) | Fő              | Óra           | Fő                       | Hónap    |          |                             |                |
| <b>BRFK</b>      | 3         | 48         | 42         | 2 170            | 40              | 2 967         | 0                        | 0        | 0        | 0                           | 6              |
| <b>Baranya</b>   | 13        | 128        | 16         | 860              | 13              | 876           | 0                        | 0        | 0        | 0                           | 4              |
| <b>Bács</b>      | 3         | 16         | 29         | 2 163            | 29              | 2 741         | 0                        | 0        | 0        | 0                           | 0              |
| <b>Békés</b>     | 0         | 0          | 0          | 0                | 1               | 71            | 0                        | 0        | 0        | 0                           | 0              |
| <b>Borsod</b>    | 3         | 16         | 10         | 790              | 11              | 872           | 0                        | 0        | 0        | 0                           | 5              |
| <b>Csongrád</b>  | 0         | 0          | 0          | 0                | 1               | 30            | 0                        | 0        | 1        | 0                           | 0              |
| <b>Fejér</b>     | 0         | 0          | 0          | 0                | 0               | 0             | 0                        | 0        | 0        | 0                           | 0              |
| <b>Győr</b>      | 0         | 0          | 0          | 0                | 0               | 0             | 0                        | 0        | 0        | 0                           | 0              |
| <b>Hajdú</b>     | 7         | 212        | 14         | 1 161            | 15              | 1 569         | 0                        | 0        | 0        | 0                           | 13             |
| <b>Heves</b>     | 0         | 0          | 6          | 580              | 6               | 564           | 0                        | 0        | 0        | 0                           | 0              |
| <b>Komárom</b>   | 0         | 0          | 0          | 0                | 0               | 0             | 0                        | 0        | 0        | 0                           | 0              |
| <b>Nógrád</b>    | 0         | 0          | 0          | 0                | 0               | 0             | 0                        | 0        | 0        | 0                           | 0              |
| <b>Pest</b>      | 8         | 52         | 5          | 434              | 3               | 216           | 0                        | 0        | 0        | 0                           | 3              |
| <b>Somogy</b>    | 0         | 0          | 2          | 321              | 2               | 312           | 0                        | 0        | 1        | 0                           | 0              |
| <b>Szabolcs</b>  | 3         | 35         | 7          | 100              | 9               | 389           | 0                        | 0        | 0        | 0                           | 5              |
| <b>Jász</b>      | 3         | 45         | 5          | 407              | 4               | 400           | 0                        | 0        | 3        | 0                           | 3              |
| <b>Tolna</b>     | 0         | 0          | 0          | 0                | 0               | 0             | 0                        | 0        | 0        | 0                           | 0              |
| <b>Vas</b>       | 0         | 0          | 0          | 0                | 0               | 0             | 0                        | 0        | 0        | 0                           | 0              |
| <b>Veszprém</b>  | 1         | 8          | 0          | 0                | 0               | 0             | 0                        | 0        | 0        | 0                           | 0              |
| <b>Zala</b>      | 0         | 0          | 2          | 180              | 1               | 36            | 0                        | 0        | 0        | 0                           | 1              |
| <b>ORFK</b>      | 0         | 0          | 0          | 0                | 0               | 0             | 0                        | 0        | 0        | 0                           | 0              |
| <b>Összesen:</b> | <b>44</b> | <b>560</b> | <b>138</b> | <b>9 167</b>     | <b>135</b>      | <b>11 043</b> | <b>0</b>                 | <b>0</b> | <b>5</b> | <b>0</b>                    | <b>40</b>      |

172.§. Tiltott prostitúció szabálysértés, eljárási cselekmények száma összesen

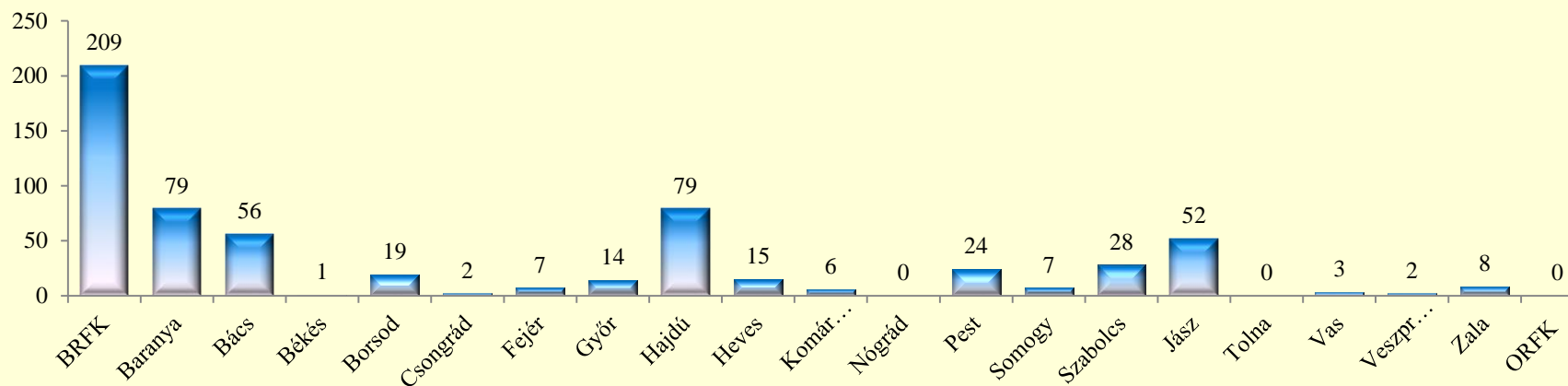
|                  | 2016.<br>VI. | 2017.<br>VI. | Változás | Dinamika     | Országos<br>%-a | 2015.<br>I-VI. | 2016.<br>I-VI. | 2017.<br>I-VI. | Változás   | Dinamika      | Országos<br>%-a |
|------------------|--------------|--------------|----------|--------------|-----------------|----------------|----------------|----------------|------------|---------------|-----------------|
| <b>BRFK</b>      | 30           | 30           | 0        |              | 28,57%          | 191            | 131            | 209            | 78         | 59,54%        | 34,21%          |
| <b>Baranya</b>   | 0            | 5            | 5        |              | 4,76%           | 8              | 3              | 79             | 76         | 2533,33%      | 12,93%          |
| <b>Bács</b>      | 11           | 11           | 0        |              | 10,48%          | 67             | 93             | 56             | -37        | -39,78%       | 9,17%           |
| <b>Békés</b>     | 2            | 1            | -1       | -50,00%      | 0,95%           | 2              | 9              | 1              | -8         | -88,89%       | 0,16%           |
| <b>Borsod</b>    | 0            | 6            | 6        |              | 5,71%           | 13             | 43             | 19             | -24        | -55,81%       | 3,11%           |
| <b>Csongrád</b>  | 1            | 2            | 1        | 100,00%      | 1,90%           | 26             | 19             | 2              | -17        | -89,47%       | 0,33%           |
| <b>Fejér</b>     | 0            | 0            | 0        |              | 0,00%           | 6              | 1              | 7              | 6          | 600,00%       | 1,15%           |
| <b>Győr</b>      | 0            | 3            | 3        |              | 2,86%           | 18             | 1              | 14             | 13         | 1300,00%      | 2,29%           |
| <b>Hajdú</b>     | 12           | 13           | 1        | 8,33%        | 12,38%          | 120            | 41             | 79             | 38         | 92,68%        | 12,93%          |
| <b>Heves</b>     | 4            | 2            | -2       | -50,00%      | 1,90%           | 23             | 58             | 15             | -43        | -74,14%       | 2,45%           |
| <b>Komárom</b>   | 2            | 0            | -2       | -100,00%     | 0,00%           | 0              | 23             | 6              | -17        | -73,91%       | 0,98%           |
| <b>Nógrád</b>    | 0            | 0            | 0        |              | 0,00%           | 0              | 0              | 0              | 0          |               | 0,00%           |
| <b>Pest</b>      | 6            | 0            | -6       | -100,00%     | 0,00%           | 61             | 63             | 24             | -39        | -61,90%       | 3,93%           |
| <b>Somogy</b>    | 0            | 0            | 0        |              | 0,00%           | 1              | 0              | 7              | 7          |               | 1,15%           |
| <b>Szabolcs</b>  | 9            | 5            | -4       | -44,44%      | 4,76%           | 39             | 39             | 28             | -11        | -28,21%       | 4,58%           |
| <b>Jász</b>      | 26           | 25           | -1       | -3,85%       | 23,81%          | 136            | 141            | 52             | -89        | -63,12%       | 8,51%           |
| <b>Tolna</b>     | 0            | 0            | 0        |              | 0,00%           | 0              | 0              | 0              | 0          |               | 0,00%           |
| <b>Vas</b>       | 0            | 2            | 2        |              | 1,90%           | 4              | 4              | 3              | -1         | -25,00%       | 0,49%           |
| <b>Veszprém</b>  | 0            | 0            | 0        |              | 0,00%           | 3              | 0              | 2              | 2          |               | 0,33%           |
| <b>Zala</b>      | 1            | 0            | -1       | -100,00%     | 0,00%           | 3              | 3              | 8              | 5          | 166,67%       | 1,31%           |
| <b>ORFK</b>      | 0            | 0            | 0        |              | 0,00%           | 0              | 0              | 0              | 0          |               | 0,00%           |
| <b>Összesen:</b> | <b>104</b>   | <b>105</b>   | <b>1</b> | <b>0,96%</b> | <b>100%</b>     | <b>721</b>     | <b>672</b>     | <b>611</b>     | <b>-61</b> | <b>-9,08%</b> | <b>100%</b>     |

172.§. Tiltott prostitúció szabálysértés, főbb eljárási cselekmények megoszlása a 2017. I-VI. közötti időszakban

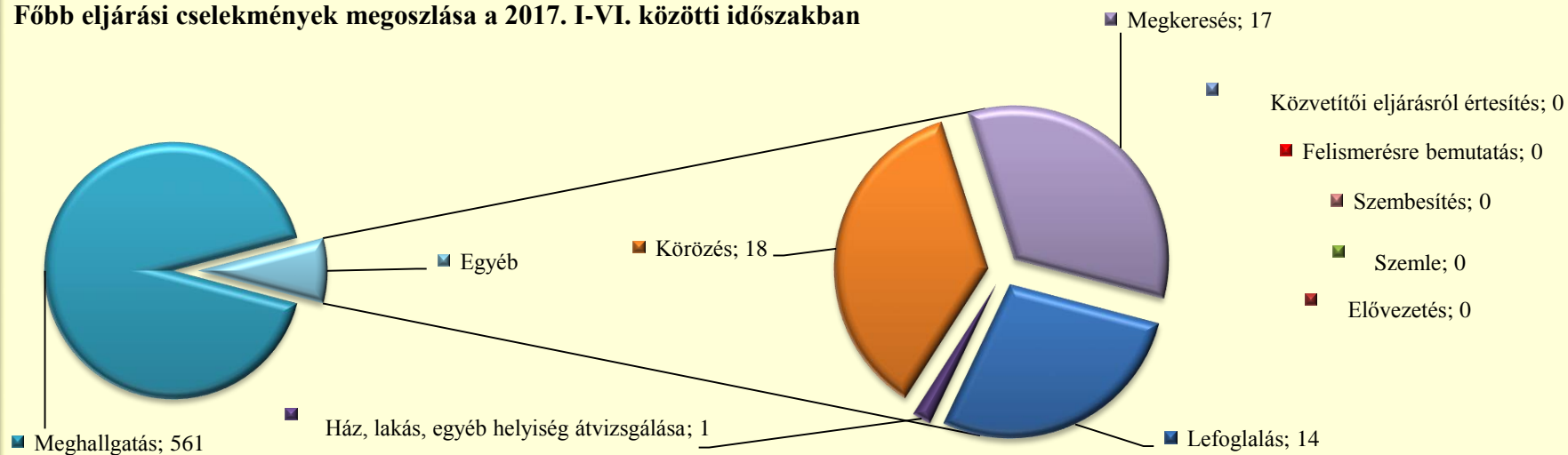
|                  | Lefoglalás | Elővezetés | Szemle   | Ház, lakás,<br>egyéb<br>helyiség<br>átvizsgálás | Meghallga-<br>tás | Tárgy-<br>körözés | Személy-<br>körözés | Szembesí-<br>tés | Megkeres-<br>és (Szabs.<br>Tv. 56/A) | Közvetítői<br>eljárásról<br>értesítés | Felisme-<br>résre<br>bemutató |
|------------------|------------|------------|----------|---|-------------------|-------------------|---------------------|------------------|--------------------------------------|---------------------------------------|-------------------------------|
| <b>BRFK</b>      | 0          | 0          | 0        | 0   | 204               | 0                 | 5                   | 0                | 0                                    | 0                                     | 0                             |
| <b>Baranya</b>   | 0          | 0          | 0        | 0   | 76                | 0                 | 3                   | 0                | 0                                    | 0                                     | 0                             |
| <b>Bács</b>      | 0          | 0          | 0        | 0   | 53                | 0                 | 3                   | 0                | 0                                    | 0                                     | 0                             |
| <b>Békés</b>     | 0          | 0          | 0        | 0   | 1                 | 0                 | 0                   | 0                | 0                                    | 0                                     | 0                             |
| <b>Borsod</b>    | 0          | 0          | 0        | 0   | 17                | 0                 | 0                   | 0                | 2                                    | 0                                     | 0                             |
| <b>Csongrád</b>  | 1          | 0          | 0        | 0   | 1                 | 0                 | 0                   | 0                | 0                                    | 0                                     | 0                             |
| <b>Fejér</b>     | 0          | 0          | 0        | 0   | 7                 | 0                 | 0                   | 0                | 0                                    | 0                                     | 0                             |
| <b>Győr</b>      | 0          | 0          | 0        | 0   | 14                | 0                 | 0                   | 0                | 0                                    | 0                                     | 0                             |
| <b>Hajdú</b>     | 0          | 0          | 0        | 0   | 62                | 0                 | 6                   | 0                | 11                                   | 0                                     | 0                             |
| <b>Heves</b>     | 0          | 0          | 0        | 0   | 15                | 0                 | 0                   | 0                | 0                                    | 0                                     | 0                             |
| <b>Komárom</b>   | 1          | 0          | 0        | 0   | 5                 | 0                 | 0                   | 0                | 0                                    | 0                                     | 0                             |
| <b>Nógrád</b>    | 0          | 0          | 0        | 0   | 0                 | 0                 | 0                   | 0                | 0                                    | 0                                     | 0                             |
| <b>Pest</b>      | 2          | 0          | 0        | 0   | 19                | 0                 | 0                   | 0                | 3                                    | 0                                     | 0                             |
| <b>Somogy</b>    | 2          | 0          | 0        | 0   | 5                 | 0                 | 0                   | 0                | 0                                    | 0                                     | 0                             |
| <b>Szabolcs</b>  | 1          | 0          | 0        | 0   | 27                | 0                 | 0                   | 0                | 0                                    | 0                                     | 0                             |
| <b>Jász</b>      | 5          | 0          | 0        | 1   | 46                | 0                 | 0                   | 0                | 0                                    | 0                                     | 0                             |
| <b>Tolna</b>     | 0          | 0          | 0        | 0   | 0                 | 0                 | 0                   | 0                | 0                                    | 0                                     | 0                             |
| <b>Vas</b>       | 0          | 0          | 0        | 0   | 3                 | 0                 | 0                   | 0                | 0                                    | 0                                     | 0                             |
| <b>Veszprém</b>  | 0          | 0          | 0        | 0   | 1                 | 0                 | 0                   | 0                | 1                                    | 0                                     | 0                             |
| <b>Zala</b>      | 2          | 0          | 0        | 0   | 5                 | 0                 | 1                   | 0                | 0                                    | 0                                     | 0                             |
| <b>ORFK</b>      | 0          | 0          | 0        | 0   | 0                 | 0                 | 0                   | 0                | 0                                    | 0                                     | 0                             |
| <b>Összesen:</b> | <b>14</b>  | <b>0</b>   | <b>0</b> | <b>1</b>  | <b>561</b>        | <b>0</b>          | <b>18</b>           | <b>0</b>         | <b>17</b>                            | <b>0</b>                              | <b>0</b>                      |

[Tartalomjegyzék](#)

### Eljárási cselekmények megyei megoszlása a 2017. I-VI. közötti időszakban



### Főbb eljárási cselekmények megoszlása a 2017. I-VI. közötti időszakban



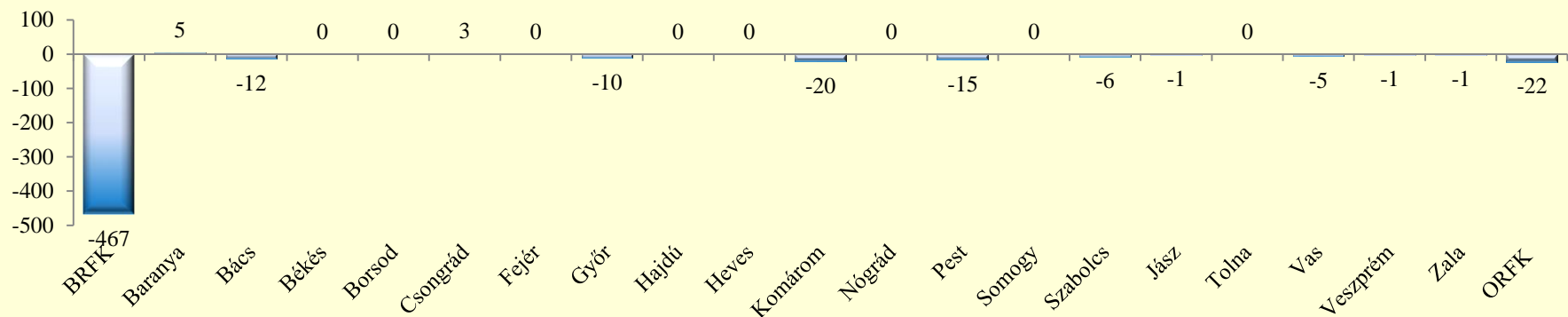
172.§. Tiltott prostitúció szabálysértés, helyszíni bírságok száma

|                  | 2016.<br>VI. | 2017.<br>VI. | Változás   | Dinamika       | Országos<br>%-a | 2015.<br>I-VI. | 2016.<br>I-VI. | 2017.<br>I-VI. | Változás    | Dinamika       | Országos<br>%-a |
|------------------|--------------|--------------|------------|----------------|-----------------|----------------|----------------|----------------|-------------|----------------|-----------------|
| <b>BRFK</b>      | 79           | 38           | -41        | -51,90%        | 74,51%          | 862            | 735            | 268            | -467        | -63,54%        | 76,79%          |
| <b>Baranya</b>   | 0            | 1            | 1          |                | 1,96%           | 18             | 5              | 10             | 5           | 100,00%        | 2,87%           |
| <b>Bács</b>      | 19           | 6            | -13        | -68,42%        | 11,76%          | 119            | 35             | 23             | -12         | -34,29%        | 6,59%           |
| <b>Békés</b>     | 0            | 0            | 0          |                | 0,00%           | 1              | 0              | 0              | 0           |                | 0,00%           |
| <b>Borsod</b>    | 3            | 1            | -2         | -66,67%        | 1,96%           | 3              | 8              | 8              | 0           |                | 2,29%           |
| <b>Csongrád</b>  | 0            | 2            | 2          |                | 3,92%           | 53             | 3              | 6              | 3           | 100,00%        | 1,72%           |
| <b>Fejér</b>     | 0            | 0            | 0          |                | 0,00%           | 0              | 0              | 0              | 0           |                | 0,00%           |
| <b>Győr</b>      | 6            | 0            | -6         | -100,00%       | 0,00%           | 10             | 16             | 6              | -10         | -62,50%        | 1,72%           |
| <b>Hajdú</b>     | 0            | 0            | 0          |                | 0,00%           | 0              | 0              | 0              | 0           |                | 0,00%           |
| <b>Heves</b>     | 0            | 0            | 0          |                | 0,00%           | 0              | 0              | 0              | 0           |                | 0,00%           |
| <b>Komárom</b>   | 5            | 0            | -5         | -100,00%       | 0,00%           | 2              | 21             | 1              | -20         | -95,24%        | 0,29%           |
| <b>Nógrád</b>    | 0            | 0            | 0          |                | 0,00%           | 0              | 0              | 0              | 0           |                | 0,00%           |
| <b>Pest</b>      | 12           | 0            | -12        | -100,00%       | 0,00%           | 66             | 33             | 18             | -15         | -45,45%        | 5,16%           |
| <b>Somogy</b>    | 0            | 0            | 0          |                | 0,00%           | 1              | 0              | 0              | 0           |                | 0,00%           |
| <b>Szabolcs</b>  | 0            | 0            | 0          |                | 0,00%           | 16             | 8              | 2              | -6          | -75,00%        | 0,57%           |
| <b>Jász</b>      | 0            | 0            | 0          |                | 0,00%           | 4              | 1              | 0              | -1          | -100,00%       | 0,00%           |
| <b>Tolna</b>     | 0            | 0            | 0          |                | 0,00%           | 1              | 0              | 0              | 0           |                | 0,00%           |
| <b>Vas</b>       | 5            | 0            | -5         | -100,00%       | 0,00%           | 0              | 5              | 0              | -5          | -100,00%       | 0,00%           |
| <b>Veszprém</b>  | 0            | 0            | 0          |                | 0,00%           | 1              | 1              | 0              | -1          | -100,00%       | 0,00%           |
| <b>Zala</b>      | 0            | 0            | 0          |                | 0,00%           | 1              | 3              | 2              | -1          | -33,33%        | 0,57%           |
| <b>ORFK</b>      | 0            | 3            | 3          |                | 5,88%           | 24             | 27             | 5              | -22         | -81,48%        | 1,43%           |
| <b>Összesen:</b> | <b>129</b>   | <b>51</b>    | <b>-78</b> | <b>-60,47%</b> | <b>100%</b>     | <b>1 182</b>   | <b>901</b>     | <b>349</b>     | <b>-552</b> | <b>-61,27%</b> | <b>100%</b>     |

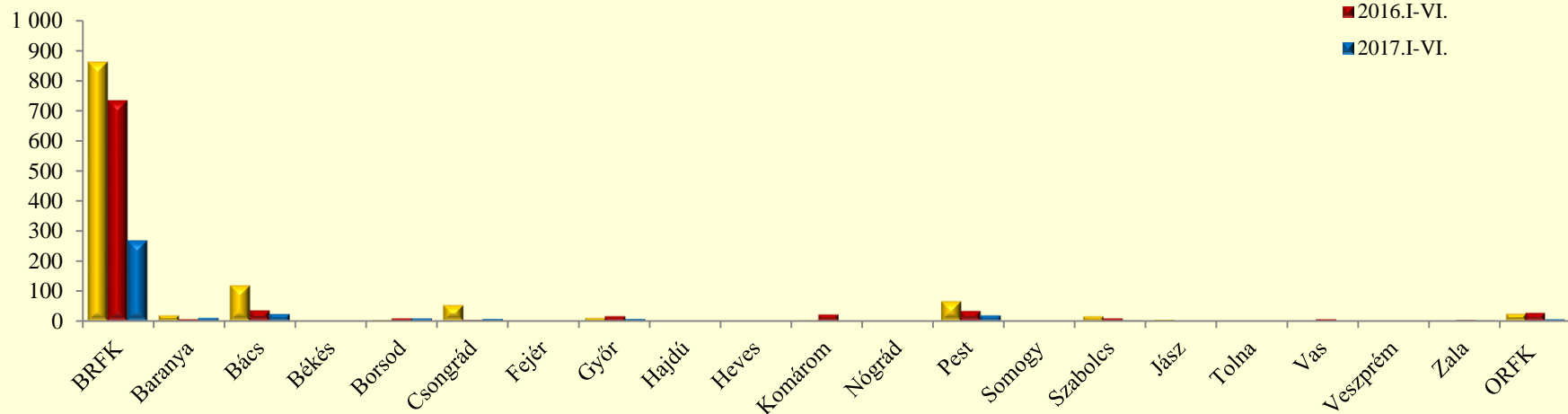
172.§. Tiltott prostitúció szabálysértés, kiszabott helyszíni bírságok összege (ezer Ft)

|                  | 2016.<br>VI. | 2017.<br>VI. | Változás      | Dinamika       | Országos<br>%-a | 2015.<br>I-VI. | 2016.<br>I-VI. | 2017.<br>I-VI. | Változás       | Dinamika       | Országos<br>%-a |
|------------------|--------------|--------------|---------------|----------------|-----------------|----------------|----------------|----------------|----------------|----------------|-----------------|
| <b>BRFK</b>      | 3 180        | 580          | -2 600        | -81,76%        | 73,42%          | 35 070         | 25 635         | 5 220          | -20 415        | -79,64%        | 68,39%          |
| <b>Baranya</b>   | 0            | 50           | 50            |                | 6,33%           | 670            | 240            | 450            | 210            | 87,50%         | 5,90%           |
| <b>Bács</b>      | 800          | 90           | -710          | -88,75%        | 11,39%          | 2 890          | 1 320          | 550            | -770           | -58,33%        | 7,21%           |
| <b>Békés</b>     | 0            | 0            | 0             |                | 0,00%           | 40             | 0              | 0              | 0              |                | 0,00%           |
| <b>Borsod</b>    | 50           | 30           | -20           | -40,00%        | 3,80%           | 95             | 190            | 270            | 80             | 42,11%         | 3,54%           |
| <b>Csongrád</b>  | 0            | 10           | 10            |                | 1,27%           | 945            | 60             | 75             | 15             | 25,00%         | 0,98%           |
| <b>Fejér</b>     | 0            | 0            | 0             |                | 0,00%           | 0              | 0              | 0              | 0              |                | 0,00%           |
| <b>Győr</b>      | 190          | 0            | -190          | -100,00%       | 0,00%           | 345            | 390            | 155            | -235           | -60,26%        | 2,03%           |
| <b>Hajdú</b>     | 0            | 0            | 0             |                | 0,00%           | 0              | 0              | 0              | 0              |                | 0,00%           |
| <b>Heves</b>     | 0            | 0            | 0             |                | 0,00%           | 0              | 0              | 0              | 0              |                | 0,00%           |
| <b>Komárom</b>   | 205          | 0            | -205          | -100,00%       | 0,00%           | 30             | 1 065          | 20             | -1 045         | -98,12%        | 0,26%           |
| <b>Nógrád</b>    | 0            | 0            | 0             |                | 0,00%           | 0              | 0              | 0              | 0              |                | 0,00%           |
| <b>Pest</b>      | 505          | 0            | -505          | -100,00%       | 0,00%           | 1 520          | 905            | 643            | -262           | -28,95%        | 8,42%           |
| <b>Somogy</b>    | 0            | 0            | 0             |                | 0,00%           | 30             | 0              | 0              | 0              |                | 0,00%           |
| <b>Szabolcs</b>  | 0            | 0            | 0             |                | 0,00%           | 530            | 110            | 60             | -50            | -45,45%        | 0,79%           |
| <b>Jász</b>      | 0            | 0            | 0             |                | 0,00%           | 200            | 20             | 0              | -20            | -100,00%       | 0,00%           |
| <b>Tolna</b>     | 0            | 0            | 0             |                | 0,00%           | 50             | 0              | 0              | 0              |                | 0,00%           |
| <b>Vas</b>       | 250          | 0            | -250          | -100,00%       | 0,00%           | 0              | 250            | 0              | -250           | -100,00%       | 0,00%           |
| <b>Veszprém</b>  | 0            | 0            | 0             |                | 0,00%           | 50             | 10             | 0              | -10            | -100,00%       | 0,00%           |
| <b>Zala</b>      | 0            | 0            | 0             |                | 0,00%           | 40             | 80             | 100            | 20             | 25,00%         | 1,31%           |
| <b>ORFK</b>      | 0            | 30           | 30            |                | 3,80%           | 726            | 970            | 90             | -880           | -90,72%        | 1,18%           |
| <b>Összesen:</b> | <b>5 180</b> | <b>790</b>   | <b>-4 390</b> | <b>-84,75%</b> | <b>100%</b>     | <b>43 231</b>  | <b>31 245</b>  | <b>7 633</b>   | <b>-23 612</b> | <b>-75,57%</b> | <b>100%</b>     |

### Helyszíni bírságok számának eltérései az előző évi göngyöltett adatoktól megyei bontásban



### Helyszíni bírságok megoszlása megyei bontásban



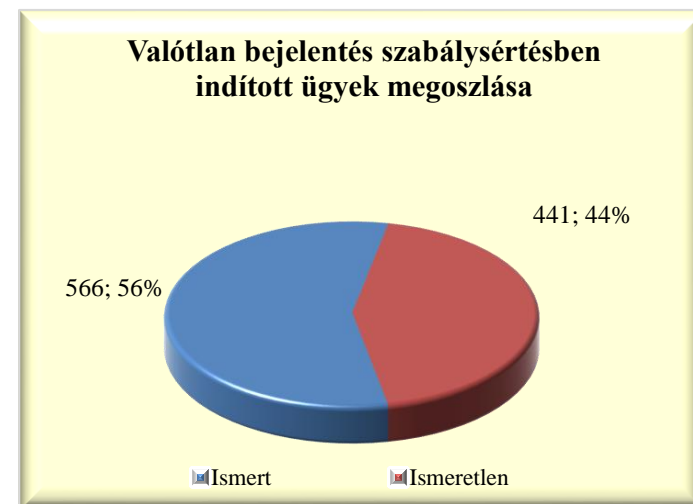
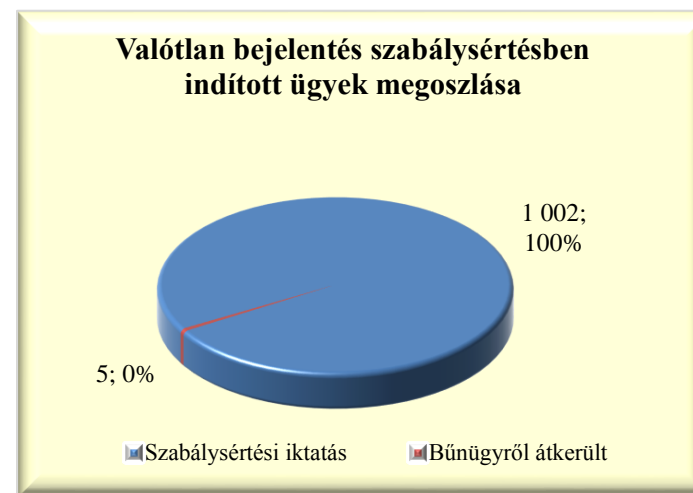


175.§. Valótlan bejelentés szabálysértés, indított ügyek száma

|                  | 2016.<br>VI. | 2017.<br>VI. | Változás   | Dinamika       | Országos<br>%-a | 2015.<br>I-VI. | 2016.<br>I-VI. | 2017.<br>I-VI. | Változás   | Dinamika      | Országos<br>%-a |
|------------------|--------------|--------------|------------|----------------|-----------------|----------------|----------------|----------------|------------|---------------|-----------------|
| <b>BRFK</b>      | 16           | 22           | 6          | 37,50%         | 12,94%          | 95             | 77             | 100            | 23         | 29,87%        | 9,93%           |
| <b>Baranya</b>   | 18           | 3            | -15        | -83,33%        | 1,76%           | 38             | 51             | 32             | -19        | -37,25%       | 3,18%           |
| <b>Bács</b>      | 1            | 7            | 6          | 600,00%        | 4,12%           | 21             | 21             | 30             | 9          | 42,86%        | 2,98%           |
| <b>Békés</b>     | 8            | 5            | -3         | -37,50%        | 2,94%           | 42             | 47             | 29             | -18        | -38,30%       | 2,88%           |
| <b>Borsod</b>    | 45           | 30           | -15        | -33,33%        | 17,65%          | 140            | 177            | 165            | -12        | -6,78%        | 16,39%          |
| <b>Csongrád</b>  | 7            | 7            | 0          |                | 4,12%           | 34             | 24             | 40             | 16         | 66,67%        | 3,97%           |
| <b>Fejér</b>     | 10           | 1            | -9         | -90,00%        | 0,59%           | 47             | 44             | 27             | -17        | -38,64%       | 2,68%           |
| <b>Győr</b>      | 6            | 2            | -4         | -66,67%        | 1,18%           | 13             | 27             | 25             | -2         | -7,41%        | 2,48%           |
| <b>Hajdú</b>     | 12           | 13           | 1          | 8,33%          | 7,65%           | 102            | 76             | 63             | -13        | -17,11%       | 6,26%           |
| <b>Heves</b>     | 6            | 8            | 2          | 33,33%         | 4,71%           | 28             | 21             | 45             | 24         | 114,29%       | 4,47%           |
| <b>Komárom</b>   | 1            | 3            | 2          | 200,00%        | 1,76%           | 19             | 23             | 13             | -10        | -43,48%       | 1,29%           |
| <b>Nógrád</b>    | 2            | 6            | 4          | 200,00%        | 3,53%           | 58             | 15             | 27             | 12         | 80,00%        | 2,68%           |
| <b>Pest</b>      | 8            | 10           | 2          | 25,00%         | 5,88%           | 53             | 66             | 72             | 6          | 9,09%         | 7,15%           |
| <b>Somogy</b>    | 14           | 6            | -8         | -57,14%        | 3,53%           | 58             | 52             | 43             | -9         | -17,31%       | 4,27%           |
| <b>Szabolcs</b>  | 29           | 10           | -19        | -65,52%        | 5,88%           | 229            | 160            | 116            | -44        | -27,50%       | 11,52%          |
| <b>Jász</b>      | 10           | 6            | -4         | -40,00%        | 3,53%           | 54             | 51             | 43             | -8         | -15,69%       | 4,27%           |
| <b>Tolna</b>     | 0            | 5            | 5          |                | 2,94%           | 27             | 23             | 21             | -2         | -8,70%        | 2,09%           |
| <b>Vas</b>       | 5            | 6            | 1          | 20,00%         | 3,53%           | 26             | 33             | 20             | -13        | -39,39%       | 1,99%           |
| <b>Veszprém</b>  | 5            | 6            | 1          | 20,00%         | 3,53%           | 56             | 33             | 34             | 1          | 3,03%         | 3,38%           |
| <b>Zala</b>      | 5            | 14           | 9          | 180,00%        | 8,24%           | 59             | 62             | 62             | 0          |               | 6,16%           |
| <b>ORFK</b>      | 0            | 0            | 0          |                | 0,00%           | 0              | 0              | 0              | 0          |               | 0,00%           |
| <b>Összesen:</b> | <b>208</b>   | <b>170</b>   | <b>-38</b> | <b>-18,27%</b> | <b>100%</b>     | <b>1 199</b>   | <b>1 083</b>   | <b>1 007</b>   | <b>-76</b> | <b>-7,02%</b> | <b>100%</b>     |

175.§. Valótlan bejelentés szabálysértés, indított ügyek számának iktatás helye szerinti bontása 2017. I-VI. közötti időszakban

|                  | Szabálysértési iktatás |            |            | Bűnügyről átkerült |          |            |
|------------------|------------------------|------------|------------|--------------------|----------|------------|
|                  | Összesen               | Ismert     | Ismeretlen | Összesen           | Ismert   | Ismeretlen |
| <b>BRFK</b>      | 100                    | 84         | 16         | 0                  | 0        | 0          |
| <b>Baranya</b>   | 32                     | 20         | 12         | 0                  | 0        | 0          |
| <b>Bács</b>      | 29                     | 19         | 10         | 1                  | 1        | 0          |
| <b>Békés</b>     | 29                     | 21         | 8          | 0                  | 0        | 0          |
| <b>Borsod</b>    | 164                    | 97         | 67         | 1                  | 1        | 0          |
| <b>Csongrád</b>  | 40                     | 36         | 4          | 0                  | 0        | 0          |
| <b>Fejér</b>     | 25                     | 9          | 16         | 2                  | 0        | 2          |
| <b>Győr</b>      | 25                     | 15         | 10         | 0                  | 0        | 0          |
| <b>Hajdú</b>     | 63                     | 17         | 46         | 0                  | 0        | 0          |
| <b>Heves</b>     | 45                     | 16         | 29         | 0                  | 0        | 0          |
| <b>Komárom</b>   | 13                     | 5          | 8          | 0                  | 0        | 0          |
| <b>Nógrád</b>    | 27                     | 12         | 15         | 0                  | 0        | 0          |
| <b>Pest</b>      | 72                     | 43         | 29         | 0                  | 0        | 0          |
| <b>Somogy</b>    | 43                     | 33         | 10         | 0                  | 0        | 0          |
| <b>Szabolcs</b>  | 116                    | 28         | 88         | 0                  | 0        | 0          |
| <b>Jász</b>      | 42                     | 12         | 30         | 1                  | 1        | 0          |
| <b>Tolna</b>     | 21                     | 12         | 9          | 0                  | 0        | 0          |
| <b>Vas</b>       | 20                     | 14         | 6          | 0                  | 0        | 0          |
| <b>Veszprém</b>  | 34                     | 28         | 6          | 0                  | 0        | 0          |
| <b>Zala</b>      | 62                     | 42         | 20         | 0                  | 0        | 0          |
| <b>ORFK</b>      | 0                      | 0          | 0          | 0                  | 0        | 0          |
| <b>Összesen:</b> | <b>1 002</b>           | <b>563</b> | <b>439</b> | <b>5</b>           | <b>3</b> | <b>2</b>   |

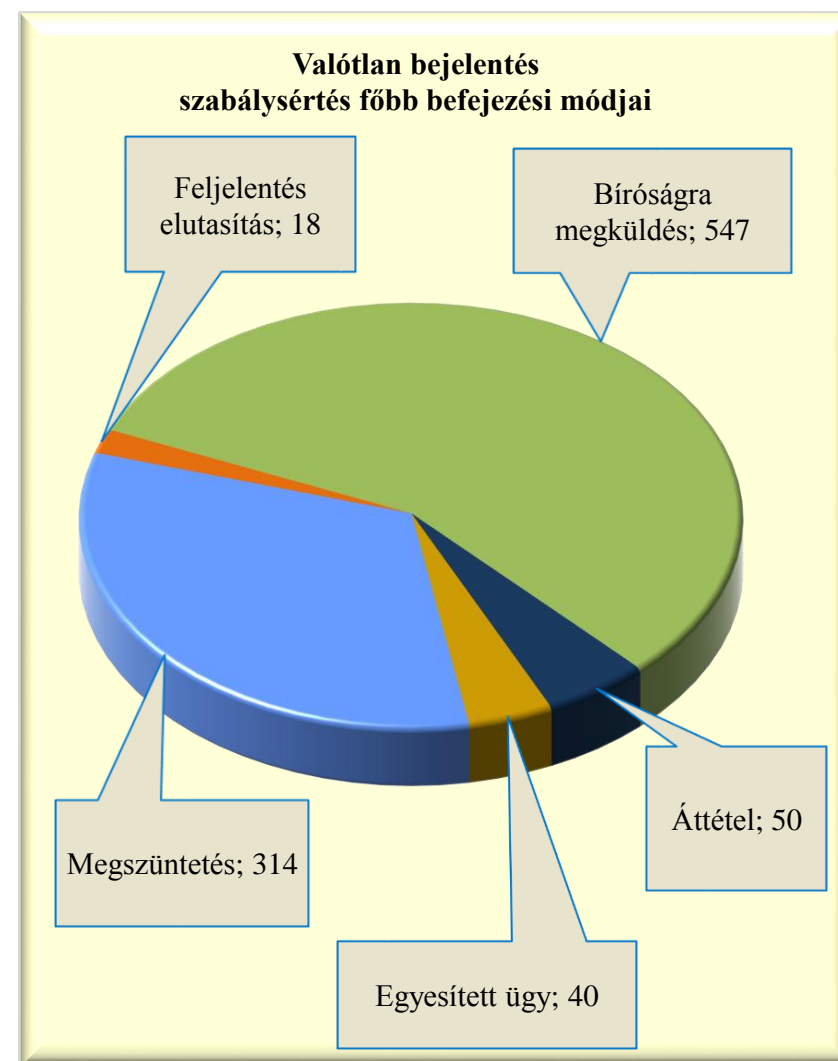


175.§. Valótlan bejelentés szabálysértés, befejezett ügyek

|                  | 2016.<br>VI. | 2017.<br>VI. | Változás   | Dinamika       | Országos<br>%-a | 2015.<br>I-VI. | 2016.<br>I-VI. | 2017.<br>I-VI. | Változás    | Dinamika       | Országos<br>%-a |
|------------------|--------------|--------------|------------|----------------|-----------------|----------------|----------------|----------------|-------------|----------------|-----------------|
| <b>BRFK</b>      | 10           | 10           | 0          | 0,00%          | 5,78%           | 114            | 66             | 79             | 13          | 19,70%         | 8,15%           |
| <b>Baranya</b>   | 17           | 6            | -11        | -64,71%        | 3,47%           | 37             | 48             | 36             | -12         | -25,00%        | 3,72%           |
| <b>Bács</b>      | 5            | 3            | -2         | -40,00%        | 1,73%           | 20             | 24             | 25             | 1           | 4,17%          | 2,58%           |
| <b>Békés</b>     | 12           | 6            | -6         | -50,00%        | 3,47%           | 39             | 53             | 37             | -16         | -30,19%        | 3,82%           |
| <b>Borsod</b>    | 36           | 26           | -10        | -27,78%        | 15,03%          | 151            | 173            | 166            | -7          | -4,05%         | 17,13%          |
| <b>Csongrád</b>  | 7            | 5            | -2         | -28,57%        | 2,89%           | 40             | 32             | 29             | -3          | -9,38%         | 2,99%           |
| <b>Fejér</b>     | 11           | 6            | -5         | -45,45%        | 3,47%           | 58             | 47             | 31             | -16         | -34,04%        | 3,20%           |
| <b>Győr</b>      | 3            | 1            | -2         | -66,67%        | 0,58%           | 21             | 33             | 16             | -17         | -51,52%        | 1,65%           |
| <b>Hajdú</b>     | 17           | 9            | -8         | -47,06%        | 5,20%           | 84             | 72             | 59             | -13         | -18,06%        | 6,09%           |
| <b>Heves</b>     | 3            | 10           | 7          | 233,33%        | 5,78%           | 32             | 19             | 38             | 19          | 100,00%        | 3,92%           |
| <b>Komárom</b>   | 2            | 0            | -2         | -100,00%       | 0,00%           | 16             | 21             | 13             | -8          | -38,10%        | 1,34%           |
| <b>Nógrád</b>    | 2            | 4            | 2          | 100,00%        | 2,31%           | 54             | 15             | 32             | 17          | 113,33%        | 3,30%           |
| <b>Pest</b>      | 13           | 25           | 12         | 92,31%         | 14,45%          | 59             | 69             | 67             | -2          | -2,90%         | 6,91%           |
| <b>Somogy</b>    | 17           | 4            | -13        | -76,47%        | 2,31%           | 52             | 68             | 39             | -29         | -42,65%        | 4,02%           |
| <b>Szabolcs</b>  | 30           | 25           | -5         | -16,67%        | 14,45%          | 212            | 171            | 123            | -48         | -28,07%        | 12,69%          |
| <b>Jász</b>      | 8            | 7            | -1         | -12,50%        | 4,05%           | 57             | 48             | 41             | -7          | -14,58%        | 4,23%           |
| <b>Tolna</b>     | 10           | 4            | -6         | -60,00%        | 2,31%           | 33             | 25             | 15             | -10         | -40,00%        | 1,55%           |
| <b>Vas</b>       | 8            | 3            | -5         | -62,50%        | 1,73%           | 27             | 35             | 22             | -13         | -37,14%        | 2,27%           |
| <b>Veszprém</b>  | 8            | 7            | -1         | -12,50%        | 4,05%           | 64             | 33             | 34             | 1           | 3,03%          | 3,51%           |
| <b>Zala</b>      | 6            | 12           | 6          | 100,00%        | 6,94%           | 57             | 60             | 67             | 7           | 11,67%         | 6,91%           |
| <b>ORFK</b>      | 0            | 0            | 0          |                | 0,00%           | 0              | 0              | 0              | 0           |                | 0,00%           |
| <b>Összesen:</b> | <b>225</b>   | <b>173</b>   | <b>-52</b> | <b>-23,11%</b> | <b>100%</b>     | <b>1 227</b>   | <b>1 112</b>   | <b>969</b>     | <b>-143</b> | <b>-12,86%</b> | <b>100%</b>     |

175.§. Valótlan bejelentés szabálysértés, főbb befejezési módok megoszlása a 2017. I-VI. közötti időszakban

|                  | Megszüntetés | Feljelentés elutasítás | Bíróságra megküldés | Áttétel   | Egyesített ügy |
|------------------|--------------|------------------------|---------------------|-----------|----------------|
| <b>BRFK</b>      | 21           | 0                      | 43                  | 14        | 1              |
| <b>Baranya</b>   | 11           | 0                      | 25                  | 0         | 0              |
| <b>Bács</b>      | 9            | 0                      | 16                  | 0         | 0              |
| <b>Békés</b>     | 6            | 0                      | 30                  | 1         | 0              |
| <b>Borsod</b>    | 51           | 0                      | 108                 | 1         | 6              |
| <b>Csongrád</b>  | 4            | 0                      | 15                  | 2         | 8              |
| <b>Fejér</b>     | 13           | 0                      | 13                  | 4         | 1              |
| <b>Győr</b>      | 3            | 1                      | 5                   | 2         | 5              |
| <b>Hajdú</b>     | 16           | 3                      | 35                  | 5         | 0              |
| <b>Heves</b>     | 17           | 0                      | 18                  | 1         | 2              |
| <b>Komárom</b>   | 7            | 0                      | 6                   | 0         | 0              |
| <b>Nógrád</b>    | 9            | 0                      | 22                  | 1         | 0              |
| <b>Pest</b>      | 15           | 1                      | 33                  | 6         | 12             |
| <b>Somogy</b>    | 20           | 0                      | 17                  | 1         | 1              |
| <b>Szabolcs</b>  | 63           | 3                      | 50                  | 3         | 4              |
| <b>Jász</b>      | 16           | 3                      | 20                  | 2         | 0              |
| <b>Tolna</b>     | 4            | 1                      | 10                  | 0         | 0              |
| <b>Vas</b>       | 2            | 1                      | 18                  | 1         | 0              |
| <b>Veszprém</b>  | 12           | 2                      | 14                  | 6         | 0              |
| <b>Zala</b>      | 15           | 3                      | 49                  | 0         | 0              |
| <b>ORFK</b>      | 0            | 0                      | 0                   | 0         | 0              |
| <b>Összesen:</b> | <b>314</b>   | <b>18</b>              | <b>547</b>          | <b>50</b> | <b>40</b>      |



175.§. Valótlan bejelentés szabálysértés, gyorsított bírósági eljárásra megküldött ügyek száma a 2017. I-VI. közötti időszakban

|                  | 2016.<br>VI. | 2017.<br>VI. | Változás  | Dinamika       | Országos<br>%-a | 2015.<br>I-VI. | 2016.<br>I-VI. | 2017.<br>I-VI. | Változás   | Dinamika       | Országos<br>%-a |
|------------------|--------------|--------------|-----------|----------------|-----------------|----------------|----------------|----------------|------------|----------------|-----------------|
| <b>BRFK</b>      | 0            | 0            | 0         |                | 0,00%           | 0              | 0              | 0              | 0          |                | 0,00%           |
| <b>Baranya</b>   | 0            | 0            | 0         |                | 0,00%           | 1              | 2              | 0              | -2         | -100,00%       | 0,00%           |
| <b>Bács</b>      | 0            | 0            | 0         |                | 0,00%           | 0              | 0              | 0              | 0          |                | 0,00%           |
| <b>Békés</b>     | 0            | 0            | 0         |                | 0,00%           | 0              | 0              | 0              | 0          |                | 0,00%           |
| <b>Borsod</b>    | 1            | 1            | 0         |                | 100,00%         | 0              | 5              | 2              | -3         | -60,00%        | 22,22%          |
| <b>Csongrád</b>  | 0            | 0            | 0         |                | 0,00%           | 0              | 0              | 0              | 0          |                | 0,00%           |
| <b>Fejér</b>     | 0            | 0            | 0         |                | 0,00%           | 0              | 0              | 0              | 0          |                | 0,00%           |
| <b>Győr</b>      | 0            | 0            | 0         |                | 0,00%           | 0              | 0              | 0              | 0          |                | 0,00%           |
| <b>Hajdú</b>     | 0            | 0            | 0         |                | 0,00%           | 3              | 1              | 1              | 0          |                | 11,11%          |
| <b>Heves</b>     | 0            | 0            | 0         |                | 0,00%           | 0              | 1              | 0              | -1         | -100,00%       | 0,00%           |
| <b>Komárom</b>   | 0            | 0            | 0         |                | 0,00%           | 0              | 1              | 0              | -1         | -100,00%       | 0,00%           |
| <b>Nógrád</b>    | 0            | 0            | 0         |                | 0,00%           | 0              | 0              | 0              | 0          |                | 0,00%           |
| <b>Pest</b>      | 0            | 0            | 0         |                | 0,00%           | 0              | 0              | 0              | 0          |                | 0,00%           |
| <b>Somogy</b>    | 0            | 0            | 0         |                | 0,00%           | 0              | 0              | 1              | 1          |                | 11,11%          |
| <b>Szabolcs</b>  | 0            | 0            | 0         |                | 0,00%           | 6              | 8              | 5              | -3         | -37,50%        | 55,56%          |
| <b>Jász</b>      | 0            | 0            | 0         |                | 0,00%           | 0              | 1              | 0              | -1         | -100,00%       | 0,00%           |
| <b>Tolna</b>     | 0            | 0            | 0         |                | 0,00%           | 0              | 0              | 0              | 0          |                | 0,00%           |
| <b>Vas</b>       | 0            | 0            | 0         |                | 0,00%           | 0              | 0              | 0              | 0          |                | 0,00%           |
| <b>Veszprém</b>  | 0            | 0            | 0         |                | 0,00%           | 3              | 0              | 0              | 0          |                | 0,00%           |
| <b>Zala</b>      | 1            | 0            | -1        | -100,00%       | 0,00%           | 0              | 1              | 0              | -1         | -100,00%       | 0,00%           |
| <b>ORFK</b>      | 0            | 0            | 0         |                | 0,00%           | 0              | 0              | 0              | 0          |                | 0,00%           |
| <b>Összesen:</b> | <b>2</b>     | <b>1</b>     | <b>-1</b> | <b>-50,00%</b> | <b>100%</b>     | <b>13</b>      | <b>20</b>      | <b>9</b>       | <b>-11</b> | <b>-55,00%</b> | <b>100%</b>     |

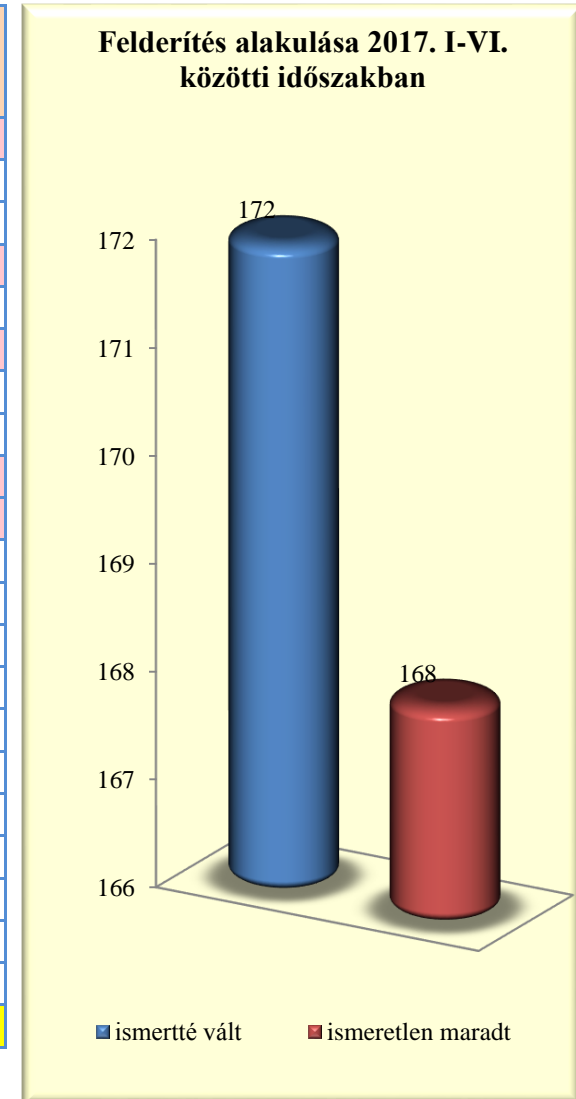
175.§. Valótlan bejelentés szabálysértés, főbb megszüntetések számának megoszlása a 2017. I-VI. közötti időszakban

|                  | Összesen   | Ismeretlen | Szabálysértés hiánya | Elutasításának lett volna helye | Bizonyíték hiánya | Elévülés  | Büntethetőséget kizáró ok | Egyéb eljárásban már elbírálták | Eljárás alá vont meghalt | Magánind. hiánya, illeték nem fizetése | Közvetítői eljárás eredményes |
|------------------|------------|------------|----------------------|---------------------------------|-------------------|-----------|---------------------------|---------------------------------|--------------------------|--|-------------------------------|
| <b>BRFK</b>      | 21         | 3          | 3                    | 0                               | 5                 | 6         | 3                         | 1                               | 0                        | 0                                      | 0                             |
| <b>Baranya</b>   | 11         | 3          | 3                    | 1                               | 0                 | 1         | 2                         | 0                               | 0                        | 0                                      | 0                             |
| <b>Bács</b>      | 9          | 4          | 2                    | 1                               | 1                 | 0         | 1                         | 0                               | 0                        | 0                                      | 0                             |
| <b>Békés</b>     | 6          | 1          | 4                    | 0                               | 1                 | 0         | 0                         | 0                               | 0                        | 0                                      | 0                             |
| <b>Borsod</b>    | 51         | 44         | 3                    | 0                               | 1                 | 0         | 2                         | 0                               | 1                        | 0                                      | 0                             |
| <b>Csongrád</b>  | 4          | 0          | 3                    | 0                               | 0                 | 0         | 1                         | 0                               | 0                        | 0                                      | 0                             |
| <b>Fejér</b>     | 13         | 6          | 4                    | 0                               | 0                 | 3         | 0                         | 0                               | 0                        | 0                                      | 0                             |
| <b>Győr</b>      | 3          | 2          | 0                    | 0                               | 0                 | 0         | 0                         | 1                               | 0                        | 0                                      | 0                             |
| <b>Hajdú</b>     | 16         | 4          | 5                    | 0                               | 0                 | 0         | 5                         | 2                               | 0                        | 0                                      | 0                             |
| <b>Heves</b>     | 17         | 9          | 3                    | 0                               | 1                 | 0         | 3                         | 0                               | 0                        | 0                                      | 0                             |
| <b>Komárom</b>   | 7          | 3          | 3                    | 0                               | 0                 | 1         | 0                         | 0                               | 0                        | 0                                      | 0                             |
| <b>Nógrád</b>    | 9          | 2          | 3                    | 0                               | 1                 | 2         | 1                         | 0                               | 0                        | 0                                      | 0                             |
| <b>Pest</b>      | 15         | 6          | 6                    | 0                               | 1                 | 1         | 1                         | 0                               | 0                        | 0                                      | 0                             |
| <b>Somogy</b>    | 20         | 7          | 7                    | 0                               | 1                 | 3         | 2                         | 0                               | 0                        | 0                                      | 0                             |
| <b>Szabolcs</b>  | 63         | 50         | 6                    | 0                               | 0                 | 0         | 7                         | 0                               | 0                        | 0                                      | 0                             |
| <b>Jász</b>      | 16         | 12         | 3                    | 0                               | 1                 | 0         | 0                         | 0                               | 0                        | 0                                      | 0                             |
| <b>Tolna</b>     | 4          | 0          | 4                    | 0                               | 0                 | 0         | 0                         | 0                               | 0                        | 0                                      | 0                             |
| <b>Vas</b>       | 2          | 0          | 1                    | 0                               | 1                 | 0         | 0                         | 0                               | 0                        | 0                                      | 0                             |
| <b>Veszprém</b>  | 12         | 3          | 7                    | 0                               | 1                 | 1         | 0                         | 0                               | 0                        | 0                                      | 0                             |
| <b>Zala</b>      | 15         | 9          | 5                    | 0                               | 0                 | 0         | 0                         | 0                               | 0                        | 0                                      | 0                             |
| <b>ORFK</b>      | 0          | 0          | 0                    | 0                               | 0                 | 0         | 0                         | 0                               | 0                        | 0                                      | 0                             |
| <b>Összesen:</b> | <b>314</b> | <b>168</b> | <b>75</b>            | <b>2</b>                        | <b>15</b>         | <b>18</b> | <b>28</b>                 | <b>4</b>                        | <b>1</b>                 | <b>0</b>                               | <b>0</b>                      |

[Tartalomjegyzék](#)

175.§. Valótlan bejelentés szabálysértés, felderítési mutató alakulása

|                  | 2016. I-VI.   |                   |                      | 2017. I-VI.   |                   |                      | Változás      |
|------------------|---------------|-------------------|----------------------|---------------|-------------------|----------------------|---------------|
|                  | ismertté vált | ismeretlen maradt | felderítési mutató % | ismertté vált | ismeretlen maradt | felderítési mutató % |               |
| <b>BRFK</b>      | 1             | 4                 | 20,00%               | 3             | 3                 | 50,00%               | 30,00%        |
| <b>Baranya</b>   | 9             | 1                 | 90,00%               | 7             | 3                 | 70,00%               | -20,00%       |
| <b>Bács</b>      | 3             | 3                 | 50,00%               | 4             | 4                 | 50,00%               | 0,00%         |
| <b>Békés</b>     | 5             | 4                 | 55,56%               | 8             | 1                 | 88,89%               | 33,33%        |
| <b>Borsod</b>    | 8             | 43                | 15,69%               | 15            | 44                | 25,42%               | 9,74%         |
| <b>Csongrád</b>  | 5             | 3                 | 62,50%               | 2             | 0                 | 100,00%              | 37,50%        |
| <b>Fejér</b>     | 12            | 4                 | 75,00%               | 4             | 6                 | 40,00%               | -35,00%       |
| <b>Győr</b>      | 8             | 6                 | 57,14%               | 1             | 2                 | 33,33%               | -23,81%       |
| <b>Hajdú</b>     | 19            | 12                | 61,29%               | 25            | 4                 | 86,21%               | 24,92%        |
| <b>Heves</b>     | 2             | 6                 | 25,00%               | 13            | 9                 | 59,09%               | 34,09%        |
| <b>Komárom</b>   | 9             | 0                 | 100,00%              | 2             | 3                 | 40,00%               | -60,00%       |
| <b>Nógrád</b>    | 1             | 0                 | 100,00%              | 10            | 2                 | 83,33%               | -16,67%       |
| <b>Pest</b>      | 12            | 6                 | 66,67%               | 15            | 6                 | 71,43%               | 4,76%         |
| <b>Somogy</b>    | 3             | 4                 | 42,86%               | 2             | 7                 | 22,22%               | -20,63%       |
| <b>Szabolcs</b>  | 44            | 44                | 50,00%               | 36            | 50                | 41,86%               | -8,14%        |
| <b>Jász</b>      | 10            | 15                | 40,00%               | 7             | 12                | 36,84%               | -3,16%        |
| <b>Tolna</b>     | 8             | 0                 | 100,00%              | 5             | 0                 | 100,00%              | 0,00%         |
| <b>Vas</b>       | 8             | 1                 | 88,89%               | 5             | 0                 | 100,00%              | 11,11%        |
| <b>Veszprém</b>  | 3             | 2                 | 60,00%               | 1             | 3                 | 25,00%               | -35,00%       |
| <b>Zala</b>      | 6             | 3                 | 66,67%               | 7             | 9                 | 43,75%               | -22,92%       |
| <b>ORFK</b>      | 0             | 0                 |                      | 0             | 0                 |                      | 0,00%         |
| <b>Összesen:</b> | <b>176</b>    | <b>161</b>        | <b>52,23%</b>        | <b>172</b>    | <b>168</b>        | <b>50,59%</b>        | <b>-1,64%</b> |



175.§. Valótlan bejelentés szabálysértés, eljárás alá vont személyek száma

|                  | 2016.<br>VI. | 2017.<br>VI. | Változás   | Dinamika       | Országos<br>%-a | 2015.<br>I-VI. | 2016.<br>I-VI. | 2017.<br>I-VI. | Változás   | Dinamika      | Országos<br>%-a |
|------------------|--------------|--------------|------------|----------------|-----------------|----------------|----------------|----------------|------------|---------------|-----------------|
| <b>BRFK</b>      | 16           | 21           | 5          | 31,25%         | 15,22%          | 99             | 78             | 100            | 22         | 28,21%        | 11,20%          |
| <b>Baranya</b>   | 21           | 0            | -21        | -100,00%       | 0,00%           | 29             | 54             | 25             | -29        | -53,70%       | 2,80%           |
| <b>Bács</b>      | 1            | 5            | 4          | 400,00%        | 3,62%           | 18             | 16             | 25             | 9          | 56,25%        | 2,80%           |
| <b>Békés</b>     | 6            | 5            | -1         | -16,67%        | 3,62%           | 42             | 42             | 30             | -12        | -28,57%       | 3,36%           |
| <b>Borsod</b>    | 40           | 28           | -12        | -30,00%        | 20,29%          | 129            | 162            | 164            | 2          | 1,23%         | 18,37%          |
| <b>Csongrád</b>  | 6            | 8            | 2          | 33,33%         | 5,80%           | 27             | 25             | 39             | 14         | 56,00%        | 4,37%           |
| <b>Fejér</b>     | 4            | 0            | -4         | -100,00%       | 0,00%           | 38             | 28             | 13             | -15        | -53,57%       | 1,46%           |
| <b>Győr</b>      | 3            | 1            | -2         | -66,67%        | 0,72%           | 9              | 19             | 18             | -1         | -5,26%        | 2,02%           |
| <b>Hajdú</b>     | 8            | 9            | 1          | 12,50%         | 6,52%           | 94             | 68             | 52             | -16        | -23,53%       | 5,82%           |
| <b>Heves</b>     | 4            | 8            | 4          | 100,00%        | 5,80%           | 29             | 18             | 49             | 31         | 172,22%       | 5,49%           |
| <b>Komárom</b>   | 1            | 2            | 1          | 100,00%        | 1,45%           | 17             | 24             | 13             | -11        | -45,83%       | 1,46%           |
| <b>Nógrád</b>    | 2            | 6            | 4          | 200,00%        | 4,35%           | 52             | 14             | 26             | 12         | 85,71%        | 2,91%           |
| <b>Pest</b>      | 8            | 10           | 2          | 25,00%         | 7,25%           | 42             | 54             | 64             | 10         | 18,52%        | 7,17%           |
| <b>Somogy</b>    | 8            | 4            | -4         | -50,00%        | 2,90%           | 55             | 48             | 35             | -13        | -27,08%       | 3,92%           |
| <b>Szabolcs</b>  | 12           | 3            | -9         | -75,00%        | 2,17%           | 156            | 102            | 90             | -12        | -11,76%       | 10,08%          |
| <b>Jász</b>      | 7            | 6            | -1         | -14,29%        | 4,35%           | 39             | 31             | 29             | -2         | -6,45%        | 3,25%           |
| <b>Tolna</b>     | 0            | 5            | 5          |                | 3,62%           | 27             | 21             | 20             | -1         | -4,76%        | 2,24%           |
| <b>Vas</b>       | 4            | 5            | 1          | 25,00%         | 3,62%           | 20             | 32             | 19             | -13        | -40,63%       | 2,13%           |
| <b>Veszprém</b>  | 4            | 5            | 1          | 25,00%         | 3,62%           | 54             | 30             | 32             | 2          | 6,67%         | 3,58%           |
| <b>Zala</b>      | 3            | 7            | 4          | 133,33%        | 5,07%           | 57             | 66             | 50             | -16        | -24,24%       | 5,60%           |
| <b>ORFK</b>      | 0            | 0            | 0          |                | 0,00%           | 0              | 0              | 0              | 0          |               | 0,00%           |
| <b>Összesen:</b> | <b>158</b>   | <b>138</b>   | <b>-20</b> | <b>-12,66%</b> | <b>100%</b>     | <b>1 033</b>   | <b>932</b>     | <b>893</b>     | <b>-39</b> | <b>-4,18%</b> | <b>100%</b>     |



175.§. Valótlan bejelentés szabálysértés miatt előállított, őrizetbe vett személyek száma 2017. I-VI. közötti időszakban

|                  | Eljárás alá vontak |            | Azonnal tettenértek |            | Előállítottak |            | Őrizetbe vettek |            | Őrizet megszüntetése |            | Feljelentett<br>gyermek |
|------------------|--------------------|------------|---------------------|------------|---------------|------------|-----------------|------------|----------------------|------------|-------------------------|
|                  | Összesen           | fiatalkorú | Összesen            | fiatalkorú | Összesen      | fiatalkorú | Összesen        | fiatalkorú | Összesen             | fiatalkorú |                         |
| <b>BRFK</b>      | 100                | 2          | 2                   | 0          | 0             | 0          | 0               | 0          | 0                    | 0          | 0                       |
| <b>Baranya</b>   | 25                 | 2          | 2                   | 0          | 0             | 0          | 0               | 0          | 0                    | 0          | 0                       |
| <b>Bács</b>      | 25                 | 1          | 0                   | 0          | 0             | 0          | 0               | 0          | 0                    | 0          | 0                       |
| <b>Békés</b>     | 30                 | 1          | 0                   | 0          | 0             | 0          | 0               | 0          | 0                    | 0          | 0                       |
| <b>Borsod</b>    | 164                | 4          | 22                  | 1          | 2             | 0          | 2               | 0          | 0                    | 0          | 0                       |
| <b>Csongrád</b>  | 39                 | 0          | 4                   | 0          | 1             | 0          | 0               | 0          | 0                    | 0          | 0                       |
| <b>Fejér</b>     | 13                 | 0          | 0                   | 0          | 0             | 0          | 0               | 0          | 0                    | 0          | 0                       |
| <b>Győr</b>      | 18                 | 0          | 0                   | 0          | 0             | 0          | 0               | 0          | 0                    | 0          | 0                       |
| <b>Hajdú</b>     | 52                 | 4          | 3                   | 0          | 1             | 0          | 1               | 0          | 0                    | 0          | 0                       |
| <b>Heves</b>     | 49                 | 3          | 1                   | 0          | 1             | 0          | 1               | 0          | 0                    | 0          | 0                       |
| <b>Komárom</b>   | 13                 | 0          | 0                   | 0          | 0             | 0          | 0               | 0          | 0                    | 0          | 0                       |
| <b>Nógrád</b>    | 26                 | 4          | 0                   | 0          | 0             | 0          | 0               | 0          | 0                    | 0          | 0                       |
| <b>Pest</b>      | 64                 | 14         | 1                   | 0          | 0             | 0          | 0               | 0          | 0                    | 0          | 0                       |
| <b>Somogy</b>    | 35                 | 1          | 2                   | 0          | 0             | 0          | 1               | 0          | 0                    | 0          | 0                       |
| <b>Szabolcs</b>  | 90                 | 9          | 4                   | 0          | 4             | 0          | 4               | 0          | 0                    | 0          | 0                       |
| <b>Jász</b>      | 29                 | 3          | 0                   | 0          | 0             | 0          | 0               | 0          | 0                    | 0          | 0                       |
| <b>Tolna</b>     | 20                 | 1          | 1                   | 0          | 0             | 0          | 0               | 0          | 0                    | 0          | 0                       |
| <b>Vas</b>       | 19                 | 0          | 0                   | 0          | 0             | 0          | 0               | 0          | 0                    | 0          | 0                       |
| <b>Veszprém</b>  | 32                 | 1          | 0                   | 0          | 0             | 0          | 0               | 0          | 0                    | 0          | 0                       |
| <b>Zala</b>      | 50                 | 2          | 2                   | 0          | 0             | 0          | 0               | 0          | 0                    | 0          | 0                       |
| <b>ORFK</b>      | 0                  | 0          | 0                   | 0          | 0             | 0          | 0               | 0          | 0                    | 0          | 0                       |
| <b>Összesen:</b> | <b>893</b>         | <b>52</b>  | <b>44</b>           | <b>1</b>   | <b>9</b>      | <b>0</b>   | <b>9</b>        | <b>0</b>   | <b>0</b>             | <b>0</b>   | <b>0</b>                |

[Tartalomjegyzék](#)

**175.§. Valótlan bejelentés szabálysértés, gyorsított bírósági eljárásban hozott főbb döntések 2017. I-VI. közötti időszakban**

|                  | Elzárás  |          | Pénzbírság |                  | Közérdekű munka |              | Járművezetéstől eltiltás |          | Elkobzás | Közvetítői eljárásra utalás | Figyelmeztetés |
|------------------|----------|----------|------------|------------------|-----------------|--------------|--------------------------|----------|----------|-----------------------------|----------------|
|                  | Fő       | Nap      | Fő         | összeg (ezer Ft) | Fő              | Óra          | Fő                       | Hónap    |          |                             |                |
| <b>BRFK</b>      | 0        | 0        | 3          | 95               | 3               | 114          | 0                        | 0        | 0        | 0                           | 4              |
| <b>Baranya</b>   | 0        | 0        | 7          | 445              | 7               | 534          | 0                        | 0        | 0        | 0                           | 0              |
| <b>Bács</b>      | 0        | 0        | 4          | 110              | 4               | 132          | 0                        | 0        | 0        | 0                           | 1              |
| <b>Békés</b>     | 0        | 0        | 4          | 45               | 4               | 54           | 0                        | 0        | 0        | 0                           | 2              |
| <b>Borsod</b>    | 0        | 0        | 25         | 770              | 25              | 924          | 0                        | 0        | 0        | 0                           | 6              |
| <b>Csongrád</b>  | 0        | 0        | 0          | 0                | 0               | 0            | 0                        | 0        | 0        | 0                           | 1              |
| <b>Fejér</b>     | 0        | 0        | 0          | 0                | 0               | 0            | 0                        | 0        | 0        | 0                           | 0              |
| <b>Győr</b>      | 0        | 0        | 0          | 0                | 0               | 0            | 0                        | 0        | 0        | 0                           | 0              |
| <b>Hajdú</b>     | 0        | 0        | 9          | 385              | 8               | 432          | 0                        | 0        | 0        | 0                           | 3              |
| <b>Heves</b>     | 0        | 0        | 4          | 233              | 3               | 156          | 0                        | 0        | 0        | 0                           | 4              |
| <b>Komárom</b>   | 0        | 0        | 1          | 50               | 1               | 60           | 0                        | 0        | 0        | 0                           | 1              |
| <b>Nógrád</b>    | 0        | 0        | 0          | 0                | 0               | 0            | 0                        | 0        | 0        | 0                           | 4              |
| <b>Pest</b>      | 0        | 0        | 3          | 50               | 3               | 60           | 0                        | 0        | 0        | 0                           | 2              |
| <b>Somogy</b>    | 0        | 0        | 1          | 20               | 2               | 204          | 0                        | 0        | 0        | 0                           | 2              |
| <b>Szabolcs</b>  | 0        | 0        | 9          | 258              | 12              | 521          | 0                        | 0        | 0        | 0                           | 8              |
| <b>Jász</b>      | 0        | 0        | 3          | 140              | 3               | 168          | 0                        | 0        | 0        | 0                           | 0              |
| <b>Tolna</b>     | 0        | 0        | 0          | 0                | 0               | 0            | 0                        | 0        | 0        | 0                           | 1              |
| <b>Vas</b>       | 0        | 0        | 1          | 10               | 1               | 12           | 0                        | 0        | 0        | 0                           | 0              |
| <b>Veszprém</b>  | 0        | 0        | 2          | 170              | 2               | 204          | 0                        | 0        | 0        | 0                           | 1              |
| <b>Zala</b>      | 0        | 0        | 9          | 300              | 9               | 360          | 0                        | 0        | 0        | 0                           | 5              |
| <b>ORFK</b>      | 0        | 0        | 0          | 0                | 0               | 0            | 0                        | 0        | 0        | 0                           | 0              |
| <b>Összesen:</b> | <b>0</b> | <b>0</b> | <b>85</b>  | <b>3 081</b>     | <b>87</b>       | <b>3 935</b> | <b>0</b>                 | <b>0</b> | <b>0</b> | <b>0</b>                    | <b>45</b>      |

175.§. Valótlan bejelentés szabálysértés, eljárási cselekmények száma összesen

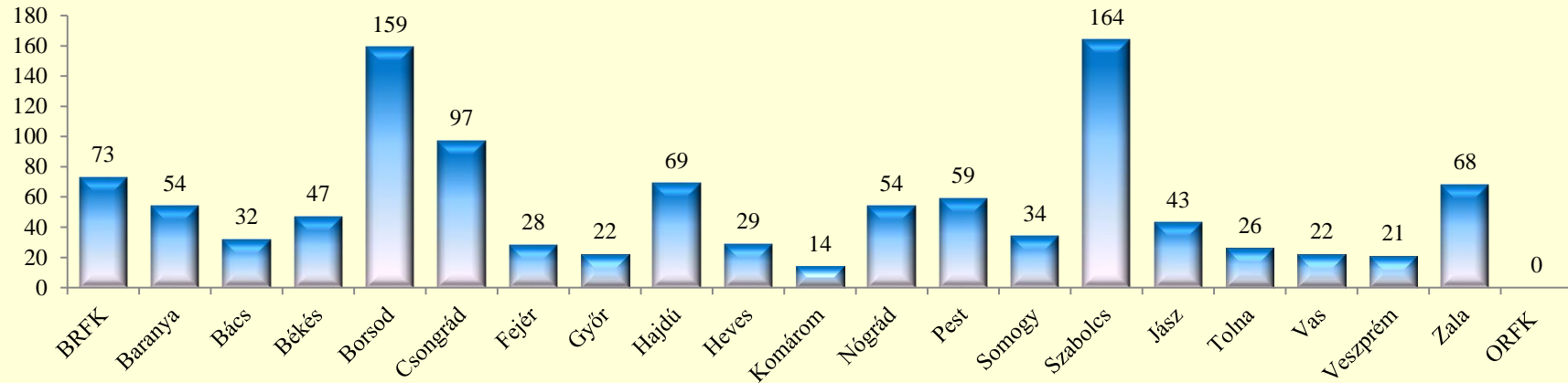
|                  | 2016.<br>VI. | 2017.<br>VI. | Változás   | Dinamika       | Országos<br>%-a | 2015.<br>I-VI. | 2016.<br>I-VI. | 2017.<br>I-VI. | Változás    | Dinamika       | Országos<br>%-a |
|------------------|--------------|--------------|------------|----------------|-----------------|----------------|----------------|----------------|-------------|----------------|-----------------|
| <b>BRFK</b>      | 3            | 0            | -3         | -100,00%       | 0,00%           | 93             | 71             | 73             | 2           | 2,82%          | 6,55%           |
| <b>Baranya</b>   | 0            | 0            | 0          |                | 0,00%           | 56             | 62             | 54             | -8          | -12,90%        | 4,84%           |
| <b>Bács</b>      | 0            | 3            | 3          |                | 5,08%           | 26             | 31             | 32             | 1           | 3,23%          | 2,87%           |
| <b>Békés</b>     | 9            | 2            | -7         | -77,78%        | 3,39%           | 74             | 69             | 47             | -22         | -31,88%        | 4,22%           |
| <b>Borsod</b>    | 20           | 18           | -2         | -10,00%        | 30,51%          | 132            | 157            | 159            | 2           | 1,27%          | 14,26%          |
| <b>Csongrád</b>  | 4            | 4            | 0          |                | 6,78%           | 64             | 53             | 97             | 44          | 83,02%         | 8,70%           |
| <b>Fejér</b>     | 1            | 1            | 0          |                | 1,69%           | 37             | 32             | 28             | -4          | -12,50%        | 2,51%           |
| <b>Győr</b>      | 0            | 0            | 0          |                | 0,00%           | 14             | 28             | 22             | -6          | -21,43%        | 1,97%           |
| <b>Hajdú</b>     | 9            | 6            | -3         | -33,33%        | 10,17%          | 118            | 120            | 69             | -51         | -42,50%        | 6,19%           |
| <b>Heves</b>     | 3            | 2            | -1         | -33,33%        | 3,39%           | 15             | 8              | 29             | 21          | 262,50%        | 2,60%           |
| <b>Komárom</b>   | 2            | 0            | -2         | -100,00%       | 0,00%           | 22             | 25             | 14             | -11         | -44,00%        | 1,26%           |
| <b>Nógrád</b>    | 0            | 2            | 2          |                | 3,39%           | 90             | 31             | 54             | 23          | 74,19%         | 4,84%           |
| <b>Pest</b>      | 2            | 1            | -1         | -50,00%        | 1,69%           | 55             | 77             | 59             | -18         | -23,38%        | 5,29%           |
| <b>Somogy</b>    | 1            | 0            | -1         | -100,00%       | 0,00%           | 66             | 41             | 34             | -7          | -17,07%        | 3,05%           |
| <b>Szabolcs</b>  | 16           | 4            | -12        | -75,00%        | 6,78%           | 247            | 202            | 164            | -38         | -18,81%        | 14,71%          |
| <b>Jász</b>      | 7            | 5            | -2         | -28,57%        | 8,47%           | 55             | 54             | 43             | -11         | -20,37%        | 3,86%           |
| <b>Tolna</b>     | 0            | 4            | 4          |                | 6,78%           | 23             | 18             | 26             | 8           | 44,44%         | 2,33%           |
| <b>Vas</b>       | 2            | 2            | 0          |                | 3,39%           | 39             | 64             | 22             | -42         | -65,63%        | 1,97%           |
| <b>Veszprém</b>  | 0            | 1            | 1          |                | 1,69%           | 48             | 29             | 21             | -8          | -27,59%        | 1,88%           |
| <b>Zala</b>      | 1            | 4            | 3          | 300,00%        | 6,78%           | 80             | 72             | 68             | -4          | -5,56%         | 6,10%           |
| <b>ORFK</b>      | 0            | 0            | 0          |                | 0,00%           | 0              | 0              | 0              | 0           |                | 0,00%           |
| <b>Összesen:</b> | <b>80</b>    | <b>59</b>    | <b>-21</b> | <b>-26,25%</b> | <b>100%</b>     | <b>1 354</b>   | <b>1 244</b>   | <b>1 115</b>   | <b>-129</b> | <b>-10,37%</b> | <b>100%</b>     |

175.§. Valótlan bejelentés szabálysértés, főbb eljárási cselekmények megoszlása a 2017. I-VI. közötti időszakban

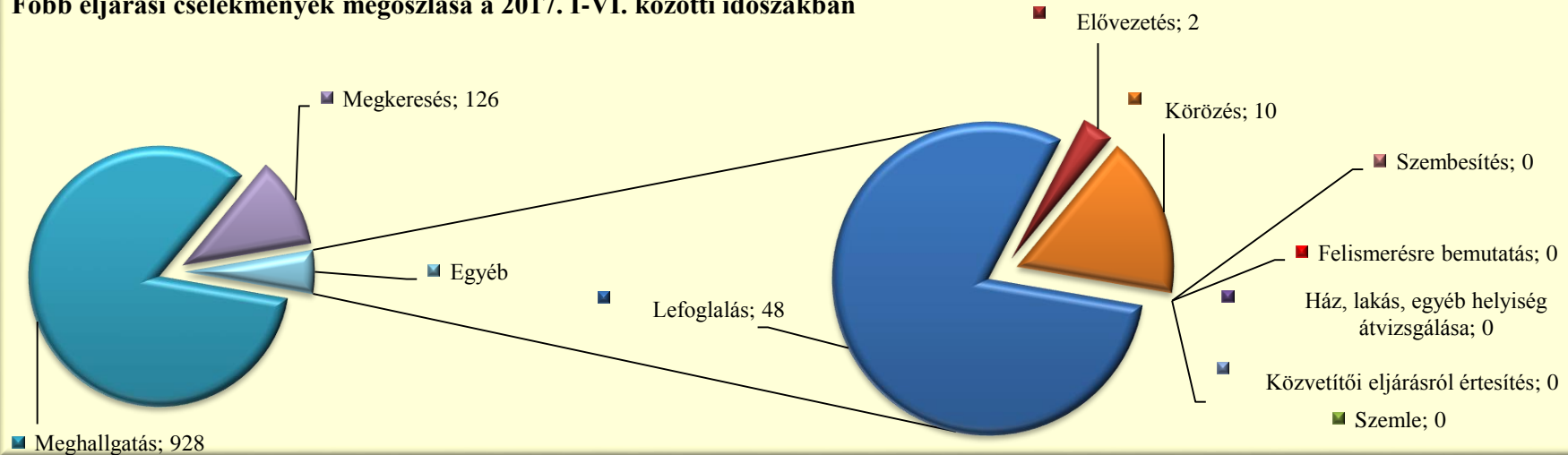
|                  | Lefoglalás | Elővezetés | Szemle   | Ház, lakás,<br>egyéb<br>helyiség<br>átvizsgálás | Meghallga-<br>tás | Tárgy-<br>körözés | Személy-<br>körözés | Szembesí-<br>tés | Megkeres-<br>és (Szabs.<br>Tv. 56/A) | Közvetítői<br>eljárásról<br>értesítés | Felisme-<br>résre<br>bemutató |
|------------------|------------|------------|----------|---|-------------------|-------------------|---------------------|------------------|--------------------------------------|---------------------------------------|-------------------------------|
| <b>BRFK</b>      | 0          | 1          | 0        | 0   | 67                | 0                 | 3                   | 0                | 2                                    | 0                                     | 0                             |
| <b>Baranya</b>   | 0          | 1          | 0        | 0   | 48                | 0                 | 0                   | 0                | 5                                    | 0                                     | 0                             |
| <b>Bács</b>      | 0          | 0          | 0        | 0   | 26                | 0                 | 2                   | 0                | 3                                    | 0                                     | 0                             |
| <b>Békés</b>     | 0          | 0          | 0        | 0   | 42                | 0                 | 1                   | 0                | 4                                    | 0                                     | 0                             |
| <b>Borsod</b>    | 22         | 0          | 0        | 0   | 105               | 0                 | 0                   | 0                | 32                                   | 0                                     | 0                             |
| <b>Csongrád</b>  | 0          | 0          | 0        | 0   | 83                | 0                 | 0                   | 0                | 14                                   | 0                                     | 0                             |
| <b>Fejér</b>     | 0          | 0          | 0        | 0   | 24                | 0                 | 0                   | 0                | 4                                    | 0                                     | 0                             |
| <b>Győr</b>      | 4          | 0          | 0        | 0   | 15                | 0                 | 0                   | 0                | 3                                    | 0                                     | 0                             |
| <b>Hajdú</b>     | 1          | 0          | 0        | 0   | 54                | 0                 | 0                   | 0                | 14                                   | 0                                     | 0                             |
| <b>Heves</b>     | 1          | 0          | 0        | 0   | 28                | 0                 | 0                   | 0                | 0                                    | 0                                     | 0                             |
| <b>Komárom</b>   | 0          | 0          | 0        | 0   | 10                | 0                 | 0                   | 0                | 4                                    | 0                                     | 0                             |
| <b>Nógrád</b>    | 6          | 0          | 0        | 0   | 44                | 0                 | 0                   | 0                | 4                                    | 0                                     | 0                             |
| <b>Pest</b>      | 0          | 0          | 0        | 0   | 50                | 0                 | 1                   | 0                | 8                                    | 0                                     | 0                             |
| <b>Somogy</b>    | 0          | 0          | 0        | 0   | 33                | 0                 | 0                   | 0                | 1                                    | 0                                     | 0                             |
| <b>Szabolcs</b>  | 12         | 0          | 0        | 0   | 139               | 0                 | 1                   | 0                | 12                                   | 0                                     | 0                             |
| <b>Jász</b>      | 1          | 0          | 0        | 0   | 40                | 0                 | 1                   | 0                | 1                                    | 0                                     | 0                             |
| <b>Tolna</b>     | 1          | 0          | 0        | 0   | 16                | 0                 | 0                   | 0                | 9                                    | 0                                     | 0                             |
| <b>Vas</b>       | 0          | 0          | 0        | 0   | 22                | 0                 | 0                   | 0                | 0                                    | 0                                     | 0                             |
| <b>Veszprém</b>  | 0          | 0          | 0        | 0   | 18                | 0                 | 1                   | 0                | 2                                    | 0                                     | 0                             |
| <b>Zala</b>      | 0          | 0          | 0        | 0   | 64                | 0                 | 0                   | 0                | 4                                    | 0                                     | 0                             |
| <b>ORFK</b>      | 0          | 0          | 0        | 0   | 0                 | 0                 | 0                   | 0                | 0                                    | 0                                     | 0                             |
| <b>Összesen:</b> | <b>48</b>  | <b>2</b>   | <b>0</b> | <b>0</b>  | <b>928</b>        | <b>0</b>          | <b>10</b>           | <b>0</b>         | <b>126</b>                           | <b>0</b>                              | <b>0</b>                      |

[Tartalomjegyzék](#)

**Eljárási cselekmények megyei megoszlása a 2017. I-VI. közötti időszakban**



**Főbb eljárási cselekmények megoszlása a 2017. I-VI. közötti időszakban**



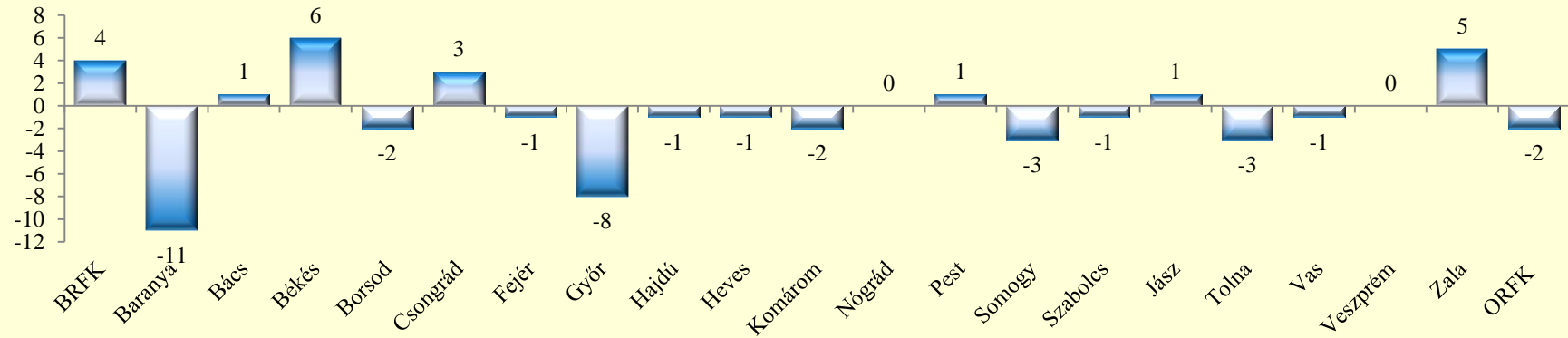
175.§. Valótlan bejelentés szabálysértés, helyszíni bírságok száma

|                  | 2016.<br>VI. | 2017.<br>VI. | Változás  | Dinamika      | Országos<br>%-a | 2015.<br>I-VI. | 2016.<br>I-VI. | 2017.<br>I-VI. | Változás   | Dinamika      | Országos<br>%-a |
|------------------|--------------|--------------|-----------|---------------|-----------------|----------------|----------------|----------------|------------|---------------|-----------------|
| <b>BRFK</b>      | 6            | 6            | 0         |               | 21,43%          | 22             | 32             | 36             | 4          | 12,50%        | 22,78%          |
| <b>Baranya</b>   | 3            | 1            | -2        | -66,67%       | 3,57%           | 22             | 19             | 8              | -11        | -57,89%       | 5,06%           |
| <b>Bács</b>      | 2            | 0            | -2        | -100,00%      | 0,00%           | 7              | 3              | 4              | 1          | 33,33%        | 2,53%           |
| <b>Békés</b>     | 2            | 1            | -1        | -50,00%       | 3,57%           | 10             | 5              | 11             | 6          | 120,00%       | 6,96%           |
| <b>Borsod</b>    | 2            | 0            | -2        | -100,00%      | 0,00%           | 2              | 4              | 2              | -2         | -50,00%       | 1,27%           |
| <b>Csongrád</b>  | 0            | 1            | 1         |               | 3,57%           | 4              | 1              | 4              | 3          | 300,00%       | 2,53%           |
| <b>Fejér</b>     | 1            | 1            | 0         |               | 3,57%           | 16             | 6              | 5              | -1         | -16,67%       | 3,16%           |
| <b>Győr</b>      | 1            | 1            | 0         |               | 3,57%           | 2              | 10             | 2              | -8         | -80,00%       | 1,27%           |
| <b>Hajdú</b>     | 0            | 0            | 0         |               | 0,00%           | 2              | 1              | 0              | -1         | -100,00%      | 0,00%           |
| <b>Heves</b>     | 0            | 0            | 0         |               | 0,00%           | 1              | 3              | 2              | -1         | -33,33%       | 1,27%           |
| <b>Komárom</b>   | 4            | 2            | -2        | -50,00%       | 7,14%           | 15             | 18             | 16             | -2         | -11,11%       | 10,13%          |
| <b>Nógrád</b>    | 0            | 0            | 0         |               | 0,00%           | 1              | 0              | 0              | 0          |               | 0,00%           |
| <b>Pest</b>      | 7            | 9            | 2         | 28,57%        | 32,14%          | 63             | 37             | 38             | 1          | 2,70%         | 24,05%          |
| <b>Somogy</b>    | 0            | 0            | 0         |               | 0,00%           | 32             | 8              | 5              | -3         | -37,50%       | 3,16%           |
| <b>Szabolcs</b>  | 1            | 0            | -1        | -100,00%      | 0,00%           | 11             | 2              | 1              | -1         | -50,00%       | 0,63%           |
| <b>Jász</b>      | 0            | 1            | 1         |               | 3,57%           | 2              | 2              | 3              | 1          | 50,00%        | 1,90%           |
| <b>Tolna</b>     | 1            | 0            | -1        | -100,00%      | 0,00%           | 3              | 3              | 0              | -3         | -100,00%      | 0,00%           |
| <b>Vas</b>       | 0            | 0            | 0         |               | 0,00%           | 1              | 2              | 1              | -1         | -50,00%       | 0,63%           |
| <b>Veszprém</b>  | 1            | 1            | 0         |               | 3,57%           | 2              | 4              | 4              | 0          |               | 2,53%           |
| <b>Zala</b>      | 0            | 4            | 4         |               | 14,29%          | 7              | 10             | 15             | 5          | 50,00%        | 9,49%           |
| <b>ORFK</b>      | 0            | 0            | 0         |               | 0,00%           | 1              | 3              | 1              | -2         | -66,67%       | 0,63%           |
| <b>Összesen:</b> | <b>31</b>    | <b>28</b>    | <b>-3</b> | <b>-9,68%</b> | <b>100%</b>     | <b>226</b>     | <b>173</b>     | <b>158</b>     | <b>-15</b> | <b>-8,67%</b> | <b>100%</b>     |

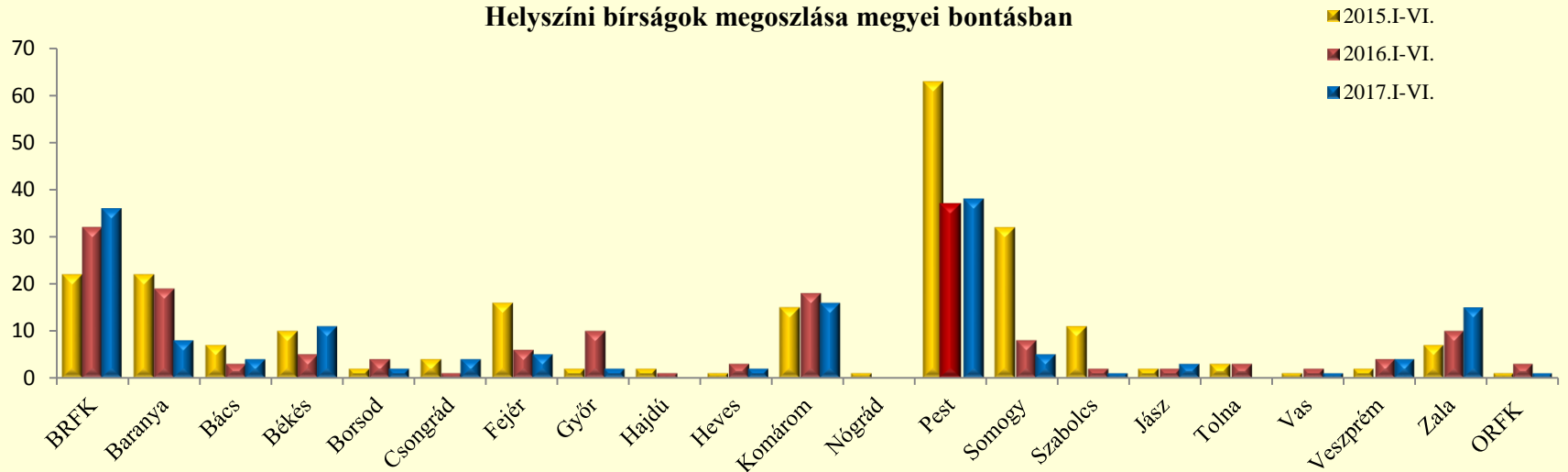
175.§. Valótlan bejelentés szabálysértés, kiszabott helyszíni bírságok összege (ezer Ft)

|                  | 2016.<br>VI. | 2017.<br>VI. | Változás    | Dinamika       | Országos<br>%-a | 2015.<br>I-VI. | 2016.<br>I-VI. | 2017.<br>I-VI. | Változás      | Dinamika       | Országos<br>%-a |
|------------------|--------------|--------------|-------------|----------------|-----------------|----------------|----------------|----------------|---------------|----------------|-----------------|
| <b>BRFK</b>      | 240          | 220          | -20         | -8,33%         | 27,85%          | 740            | 1 360          | 1 270          | -90           | -6,62%         | 30,53%          |
| <b>Baranya</b>   | 110          | 50           | -60         | -54,55%        | 6,33%           | 445            | 645            | 255            | -390          | -60,47%        | 6,13%           |
| <b>Bács</b>      | 30           | 0            | -30         | -100,00%       | 0,00%           | 205            | 50             | 110            | 60            | 120,00%        | 2,64%           |
| <b>Békés</b>     | 30           | 30           | 0           |                | 3,80%           | 225            | 55             | 295            | 240           | 436,36%        | 7,09%           |
| <b>Borsod</b>    | 70           | 0            | -70         | -100,00%       | 0,00%           | 40             | 110            | 45             | -65           | -59,09%        | 1,08%           |
| <b>Csongrád</b>  | 0            | 20           | 20          |                | 2,53%           | 170            | 20             | 55             | 35            | 175,00%        | 1,32%           |
| <b>Fejér</b>     | 40           | 20           | -20         | -50,00%        | 2,53%           | 575            | 190            | 35             | -155          | -81,58%        | 0,84%           |
| <b>Győr</b>      | 50           | 5            | -45         | -90,00%        | 0,63%           | 70             | 518            | 5              | -513          | -99,03%        | 0,12%           |
| <b>Hajdú</b>     | 0            | 0            | 0           |                | 0,00%           | 45             | 30             | 0              | -30           | -100,00%       | 0,00%           |
| <b>Heves</b>     | 0            | 0            | 0           |                | 0,00%           | 25             | 45             | 35             | -10           | -22,22%        | 0,84%           |
| <b>Komárom</b>   | 135          | 25           | -110        | -81,48%        | 3,16%           | 520            | 590            | 470            | -120          | -20,34%        | 11,30%          |
| <b>Nógrád</b>    | 0            | 0            | 0           |                | 0,00%           | 0              | 0              | 0              | 0             |                | 0,00%           |
| <b>Pest</b>      | 165          | 205          | 40          | 24,24%         | 25,95%          | 1 580          | 918            | 810            | -108          | -11,76%        | 19,47%          |
| <b>Somogy</b>    | 0            | 0            | 0           |                | 0,00%           | 680            | 50             | 140            | 90            | 180,00%        | 3,37%           |
| <b>Szabolcs</b>  | 50           | 0            | -50         | -100,00%       | 0,00%           | 365            | 60             | 20             | -40           | -66,67%        | 0,48%           |
| <b>Jász</b>      | 0            | 20           | 20          |                | 2,53%           | 80             | 100            | 120            | 20            | 20,00%         | 2,88%           |
| <b>Tolna</b>     | 50           | 0            | -50         | -100,00%       | 0,00%           | 130            | 110            | 0              | -110          | -100,00%       | 0,00%           |
| <b>Vas</b>       | 0            | 0            | 0           |                | 0,00%           | 50             | 50             | 10             | -40           | -80,00%        | 0,24%           |
| <b>Veszprém</b>  | 10           | 20           | 10          | 100,00%        | 2,53%           | 10             | 50             | 60             | 10            | 20,00%         | 1,44%           |
| <b>Zala</b>      | 0            | 175          | 175         |                | 22,15%          | 245            | 260            | 375            | 115           | 44,23%         | 9,01%           |
| <b>ORFK</b>      | 0            | 0            | 0           |                | 0,00%           | 20             | 130            | 50             | -80           | -61,54%        | 1,20%           |
| <b>Összesen:</b> | <b>980</b>   | <b>790</b>   | <b>-190</b> | <b>-19,39%</b> | <b>100%</b>     | <b>6 220</b>   | <b>5 341</b>   | <b>4 160</b>   | <b>-1 181</b> | <b>-22,11%</b> | <b>100%</b>     |

Helyszíni bírságok számának eltérései az előző évi göngyöltett adatoktól megyei bontásban



Helyszíni bírságok megoszlása megyei bontásban



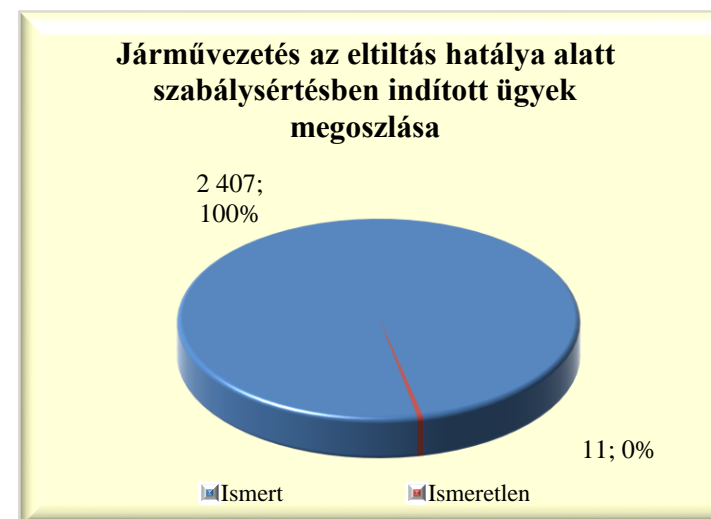
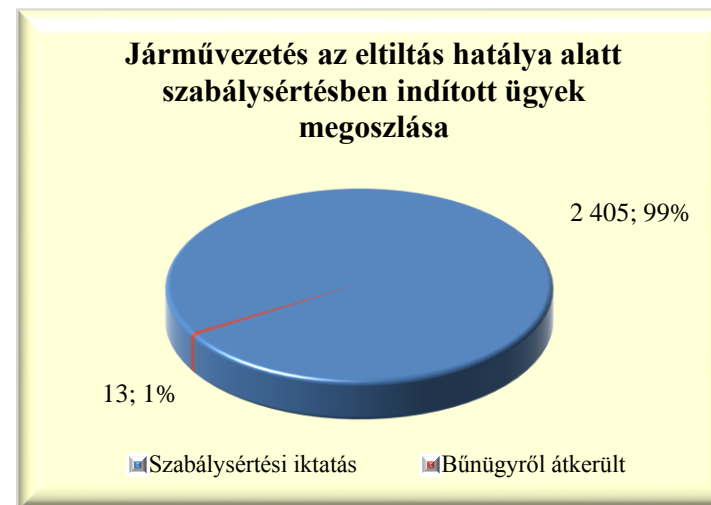


176.§. Járművezetés az eltiltás hatálya alatt, indított ügyek száma

|                  | 2016.<br>VI. | 2017.<br>VI. | Változás  | Dinamika      | Országos<br>%-a | 2015.<br>I-VI. | 2016.<br>I-VI. | 2017.<br>I-VI. | Változás   | Dinamika     | Országos<br>%-a |
|------------------|--------------|--------------|-----------|---------------|-----------------|----------------|----------------|----------------|------------|--------------|-----------------|
| <b>BRFK</b>      | 77           | 97           | 20        | 25,97%        | 25,00%          | 369            | 529            | 673            | 144        | 27,22%       | 27,83%          |
| <b>Baranya</b>   | 13           | 9            | -4        | -30,77%       | 2,32%           | 50             | 63             | 62             | -1         | -1,59%       | 2,56%           |
| <b>Bács</b>      | 28           | 39           | 11        | 39,29%        | 10,05%          | 153            | 202            | 212            | 10         | 4,95%        | 8,77%           |
| <b>Békés</b>     | 9            | 8            | -1        | -11,11%       | 2,06%           | 24             | 60             | 39             | -21        | -35,00%      | 1,61%           |
| <b>Borsod</b>    | 28           | 22           | -6        | -21,43%       | 5,67%           | 79             | 119            | 110            | -9         | -7,56%       | 4,55%           |
| <b>Csongrád</b>  | 24           | 10           | -14       | -58,33%       | 2,58%           | 80             | 139            | 74             | -65        | -46,76%      | 3,06%           |
| <b>Fejér</b>     | 18           | 14           | -4        | -22,22%       | 3,61%           | 40             | 57             | 60             | 3          | 5,26%        | 2,48%           |
| <b>Győr</b>      | 11           | 15           | 4         | 36,36%        | 3,87%           | 56             | 63             | 113            | 50         | 79,37%       | 4,67%           |
| <b>Hajdú</b>     | 12           | 9            | -3        | -25,00%       | 2,32%           | 38             | 47             | 58             | 11         | 23,40%       | 2,40%           |
| <b>Heves</b>     | 4            | 9            | 5         | 125,00%       | 2,32%           | 40             | 51             | 42             | -9         | -17,65%      | 1,74%           |
| <b>Komárom</b>   | 10           | 12           | 2         | 20,00%        | 3,09%           | 39             | 71             | 57             | -14        | -19,72%      | 2,36%           |
| <b>Nógrád</b>    | 10           | 13           | 3         | 30,00%        | 3,35%           | 29             | 47             | 54             | 7          | 14,89%       | 2,23%           |
| <b>Pest</b>      | 73           | 63           | -10       | -13,70%       | 16,24%          | 285            | 419            | 417            | -2         | -0,48%       | 17,25%          |
| <b>Somogy</b>    | 13           | 12           | -1        | -7,69%        | 3,09%           | 48             | 74             | 70             | -4         | -5,41%       | 2,89%           |
| <b>Szabolcs</b>  | 16           | 11           | -5        | -31,25%       | 2,84%           | 53             | 86             | 72             | -14        | -16,28%      | 2,98%           |
| <b>Jász</b>      | 15           | 18           | 3         | 20,00%        | 4,64%           | 70             | 89             | 107            | 18         | 20,22%       | 4,43%           |
| <b>Tolna</b>     | 8            | 8            | 0         |               | 2,06%           | 24             | 50             | 51             | 1          | 2,00%        | 2,11%           |
| <b>Vas</b>       | 6            | 2            | -4        | -66,67%       | 0,52%           | 34             | 39             | 26             | -13        | -33,33%      | 1,08%           |
| <b>Veszprém</b>  | 11           | 7            | -4        | -36,36%       | 1,80%           | 42             | 53             | 76             | 23         | 43,40%       | 3,14%           |
| <b>Zala</b>      | 9            | 9            | 0         |               | 2,32%           | 45             | 33             | 44             | 11         | 33,33%       | 1,82%           |
| <b>ORFK</b>      | 0            | 1            | 1         |               | 0,26%           | 0              | 2              | 1              | -1         | -50,00%      | 0,04%           |
| <b>Összesen:</b> | <b>395</b>   | <b>388</b>   | <b>-7</b> | <b>-1,77%</b> | <b>100%</b>     | <b>1 598</b>   | <b>2 293</b>   | <b>2 418</b>   | <b>125</b> | <b>5,45%</b> | <b>100%</b>     |

176.§. Járművezetés az eltiltás hatálya alatt, indított ügyek számának iktatás helye szerinti bontása 2017. I-VI. közötti időszakban

|                  | Szabálysértési iktatás |              |            | Bűnügyről átkerült |           |            |
|------------------|------------------------|--------------|------------|--------------------|-----------|------------|
|                  | Összesen               | Ismert       | Ismeretlen | Összesen           | Ismert    | Ismeretlen |
| <b>BRFK</b>      | 673                    | 671          | 2          | 0                  | 0         | 0          |
| <b>Baranya</b>   | 61                     | 59           | 2          | 1                  | 1         | 0          |
| <b>Bács</b>      | 211                    | 211          | 0          | 1                  | 1         | 0          |
| <b>Békés</b>     | 39                     | 39           | 0          | 0                  | 0         | 0          |
| <b>Borsod</b>    | 109                    | 108          | 1          | 1                  | 1         | 0          |
| <b>Csongrád</b>  | 74                     | 74           | 0          | 0                  | 0         | 0          |
| <b>Fejér</b>     | 60                     | 60           | 0          | 0                  | 0         | 0          |
| <b>Győr</b>      | 113                    | 113          | 0          | 0                  | 0         | 0          |
| <b>Hajdú</b>     | 58                     | 57           | 1          | 0                  | 0         | 0          |
| <b>Heves</b>     | 42                     | 41           | 1          | 0                  | 0         | 0          |
| <b>Komárom</b>   | 55                     | 55           | 0          | 2                  | 2         | 0          |
| <b>Nógrád</b>    | 54                     | 54           | 0          | 0                  | 0         | 0          |
| <b>Pest</b>      | 412                    | 409          | 3          | 5                  | 5         | 0          |
| <b>Somogy</b>    | 70                     | 69           | 1          | 0                  | 0         | 0          |
| <b>Szabolcs</b>  | 71                     | 71           | 0          | 1                  | 1         | 0          |
| <b>Jász</b>      | 105                    | 105          | 0          | 2                  | 2         | 0          |
| <b>Tolna</b>     | 51                     | 51           | 0          | 0                  | 0         | 0          |
| <b>Vas</b>       | 26                     | 26           | 0          | 0                  | 0         | 0          |
| <b>Veszprém</b>  | 76                     | 76           | 0          | 0                  | 0         | 0          |
| <b>Zala</b>      | 44                     | 44           | 0          | 0                  | 0         | 0          |
| <b>ORFK</b>      | 1                      | 1            | 0          | 0                  | 0         | 0          |
| <b>Összesen:</b> | <b>2 405</b>           | <b>2 394</b> | <b>11</b>  | <b>13</b>          | <b>13</b> | <b>0</b>   |

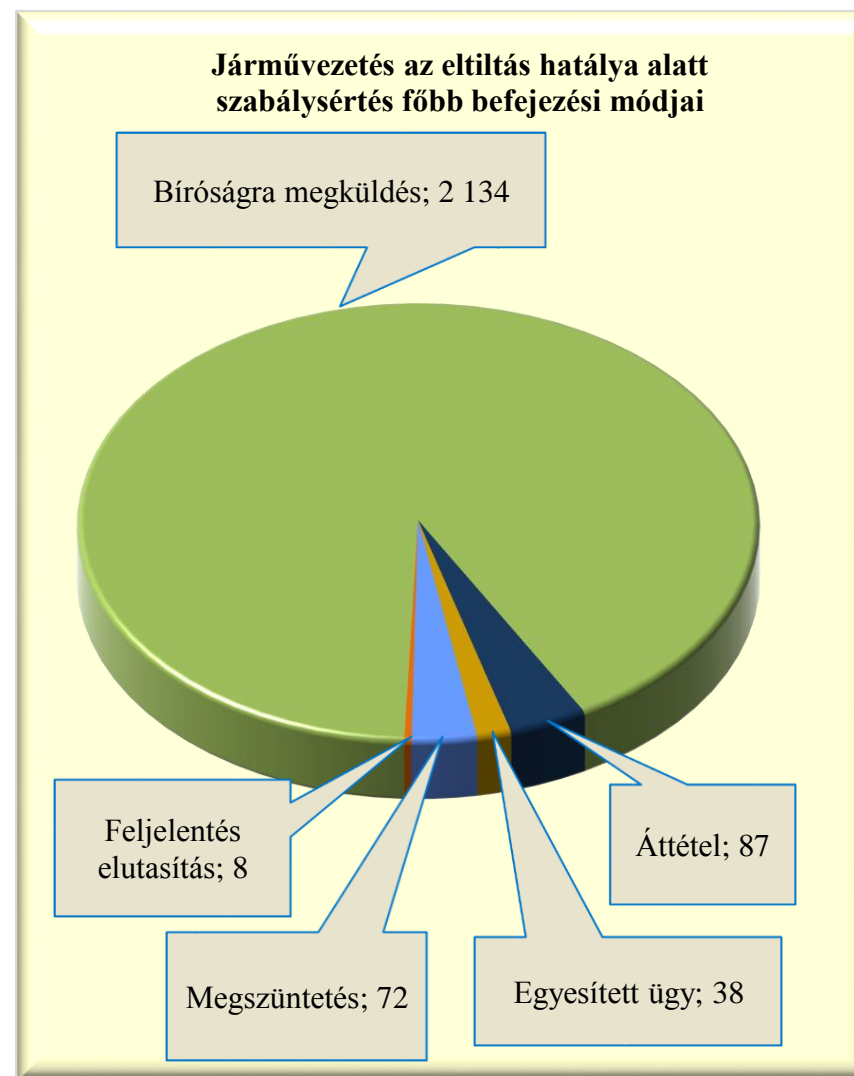


176.§. Járművezetés az eltiltás hatálya alatt, befejezett ügyek

|                  | 2016.<br>VI. | 2017.<br>VI. | Változás | Dinamika     | Országos<br>%-a | 2015.<br>I-VI. | 2016.<br>I-VI. | 2017.<br>I-VI. | Változás  | Dinamika     | Országos<br>%-a |
|------------------|--------------|--------------|----------|--------------|-----------------|----------------|----------------|----------------|-----------|--------------|-----------------|
| <b>BRFK</b>      | 85           | 111          | 26       | 30,59%       | 27,68%          | 386            | 527            | 607            | 80        | 15,18%       | 25,95%          |
| <b>Baranya</b>   | 14           | 11           | -3       | -21,43%      | 2,74%           | 52             | 63             | 64             | 1         | 1,59%        | 2,74%           |
| <b>Bács</b>      | 39           | 35           | -4       | -10,26%      | 8,73%           | 145            | 221            | 212            | -9        | -4,07%       | 9,06%           |
| <b>Békés</b>     | 8            | 12           | 4        | 50,00%       | 2,99%           | 24             | 60             | 41             | -19       | -31,67%      | 1,75%           |
| <b>Borsod</b>    | 23           | 25           | 2        | 8,70%        | 6,23%           | 79             | 117            | 113            | -4        | -3,42%       | 4,83%           |
| <b>Csongrád</b>  | 18           | 13           | -5       | -27,78%      | 3,24%           | 63             | 124            | 76             | -48       | -38,71%      | 3,25%           |
| <b>Fejér</b>     | 10           | 8            | -2       | -20,00%      | 2,00%           | 38             | 47             | 66             | 19        | 40,43%       | 2,82%           |
| <b>Győr</b>      | 10           | 6            | -4       | -40,00%      | 1,50%           | 64             | 64             | 103            | 39        | 60,94%       | 4,40%           |
| <b>Hajdú</b>     | 11           | 13           | 2        | 18,18%       | 3,24%           | 38             | 53             | 53             | 0         |              | 2,27%           |
| <b>Heves</b>     | 4            | 12           | 8        | 200,00%      | 2,99%           | 37             | 55             | 49             | -6        | -10,91%      | 2,09%           |
| <b>Komárom</b>   | 7            | 8            | 1        | 14,29%       | 2,00%           | 41             | 70             | 55             | -15       | -21,43%      | 2,35%           |
| <b>Nógrád</b>    | 5            | 9            | 4        | 80,00%       | 2,24%           | 27             | 45             | 50             | 5         | 11,11%       | 2,14%           |
| <b>Pest</b>      | 87           | 66           | -21      | -24,14%      | 16,46%          | 264            | 410            | 409            | -1        | -0,24%       | 17,49%          |
| <b>Somogy</b>    | 8            | 9            | 1        | 12,50%       | 2,24%           | 54             | 71             | 69             | -2        | -2,82%       | 2,95%           |
| <b>Szabolcs</b>  | 15           | 14           | -1       | -6,67%       | 3,49%           | 48             | 91             | 75             | -16       | -17,58%      | 3,21%           |
| <b>Jász</b>      | 17           | 20           | 3        | 17,65%       | 4,99%           | 69             | 90             | 104            | 14        | 15,56%       | 4,45%           |
| <b>Tolna</b>     | 5            | 12           | 7        | 140,00%      | 2,99%           | 26             | 44             | 49             | 5         | 11,36%       | 2,09%           |
| <b>Vas</b>       | 10           | 3            | -7       | -70,00%      | 0,75%           | 32             | 41             | 25             | -16       | -39,02%      | 1,07%           |
| <b>Veszprém</b>  | 10           | 8            | -2       | -20,00%      | 2,00%           | 42             | 52             | 76             | 24        | 46,15%       | 3,25%           |
| <b>Zala</b>      | 12           | 6            | -6       | -50,00%      | 1,50%           | 36             | 37             | 43             | 6         | 16,22%       | 1,84%           |
| <b>ORFK</b>      | 0            | 0            | 0        |              | 0,00%           | 0              | 2              | 0              | -2        | -100,00%     | 0,00%           |
| <b>Összesen:</b> | <b>398</b>   | <b>401</b>   | <b>3</b> | <b>0,75%</b> | <b>100%</b>     | <b>1 565</b>   | <b>2 284</b>   | <b>2 339</b>   | <b>55</b> | <b>2,41%</b> | <b>100%</b>     |

176.§. Járművezetés az eltiltás hatálya alatt, főbb befejezési módok megoszlása a 2017. I-VI. közötti időszakban

|                  | Megszüntetés | Feljelentés elutasítás | Bíróságra megküldés | Áttétel   | Egyesített ügy |
|------------------|--------------|------------------------|---------------------|-----------|----------------|
| <b>BRFK</b>      | 28           | 0                      | 537                 | 32        | 10             |
| <b>Baranya</b>   | 2            | 1                      | 56                  | 5         | 0              |
| <b>Bács</b>      | 7            | 0                      | 196                 | 7         | 2              |
| <b>Békés</b>     | 1            | 1                      | 39                  | 0         | 0              |
| <b>Borsod</b>    | 3            | 0                      | 107                 | 3         | 0              |
| <b>Csongrád</b>  | 1            | 0                      | 66                  | 3         | 6              |
| <b>Fejér</b>     | 4            | 0                      | 61                  | 1         | 0              |
| <b>Győr</b>      | 2            | 0                      | 93                  | 2         | 6              |
| <b>Hajdú</b>     | 0            | 0                      | 52                  | 1         | 0              |
| <b>Heves</b>     | 1            | 0                      | 46                  | 2         | 0              |
| <b>Komárom</b>   | 2            | 3                      | 50                  | 0         | 0              |
| <b>Nógrád</b>    | 1            | 1                      | 44                  | 4         | 0              |
| <b>Pest</b>      | 7            | 1                      | 378                 | 17        | 6              |
| <b>Somogy</b>    | 2            | 0                      | 65                  | 0         | 2              |
| <b>Szabolcs</b>  | 1            | 0                      | 72                  | 2         | 0              |
| <b>Jász</b>      | 4            | 0                      | 96                  | 3         | 1              |
| <b>Tolna</b>     | 2            | 0                      | 44                  | 2         | 1              |
| <b>Vas</b>       | 0            | 0                      | 24                  | 0         | 1              |
| <b>Veszprém</b>  | 4            | 0                      | 67                  | 2         | 3              |
| <b>Zala</b>      | 0            | 1                      | 41                  | 1         | 0              |
| <b>ORFK</b>      | 0            | 0                      | 0                   | 0         | 0              |
| <b>Összesen:</b> | <b>72</b>    | <b>8</b>               | <b>2 134</b>        | <b>87</b> | <b>38</b>      |



176.§. Járművezetés az eltiltás hatálya alatt, gyorsított bírósági eljárásra megküldött ügyek száma a 2017. I-VI. közötti időszakban


|                  | 2016.<br>VI. | 2017.<br>VI. | Változás  | Dinamika      | Országos<br>%-a | 2015.<br>I-VI. | 2016.<br>I-VI. | 2017.<br>I-VI. | Változás   | Dinamika      | Országos<br>%-a |
|------------------|--------------|--------------|-----------|---------------|-----------------|----------------|----------------|----------------|------------|---------------|-----------------|
| <b>BRFK</b>      | 14           | 24           | 10        | 71,43%        | 16,33%          | 74             | 88             | 154            | 66         | 75,00%        | 18,18%          |
| <b>Baranya</b>   | 5            | 3            | -2        | -40,00%       | 2,04%           | 16             | 13             | 20             | 7          | 53,85%        | 2,36%           |
| <b>Bács</b>      | 7            | 6            | -1        | -14,29%       | 4,08%           | 33             | 51             | 50             | -1         | -1,96%        | 5,90%           |
| <b>Békés</b>     | 5            | 3            | -2        | -40,00%       | 2,04%           | 10             | 36             | 14             | -22        | -61,11%       | 1,65%           |
| <b>Borsod</b>    | 14           | 19           | 5         | 35,71%        | 12,93%          | 39             | 64             | 68             | 4          | 6,25%         | 8,03%           |
| <b>Csongrád</b>  | 3            | 2            | -1        | -33,33%       | 1,36%           | 11             | 15             | 9              | -6         | -40,00%       | 1,06%           |
| <b>Fejér</b>     | 7            | 3            | -4        | -57,14%       | 2,04%           | 13             | 17             | 21             | 4          | 23,53%        | 2,48%           |
| <b>Győr</b>      | 1            | 0            | -1        | -100,00%      | 0,00%           | 12             | 12             | 26             | 14         | 116,67%       | 3,07%           |
| <b>Hajdú</b>     | 3            | 9            | 6         | 200,00%       | 6,12%           | 13             | 18             | 42             | 24         | 133,33%       | 4,96%           |
| <b>Heves</b>     | 1            | 5            | 4         | 400,00%       | 3,40%           | 13             | 22             | 22             | 0          |               | 2,60%           |
| <b>Komárom</b>   | 4            | 5            | 1         | 25,00%        | 3,40%           | 9              | 25             | 25             | 0          |               | 2,95%           |
| <b>Nógrád</b>    | 2            | 5            | 3         | 150,00%       | 3,40%           | 9              | 23             | 28             | 5          | 21,74%        | 3,31%           |
| <b>Pest</b>      | 24           | 25           | 1         | 4,17%         | 17,01%          | 93             | 154            | 145            | -9         | -5,84%        | 17,12%          |
| <b>Somogy</b>    | 6            | 6            | 0         |               | 4,08%           | 32             | 42             | 46             | 4          | 9,52%         | 5,43%           |
| <b>Szabolcs</b>  | 13           | 10           | -3        | -23,08%       | 6,80%           | 18             | 48             | 47             | -1         | -2,08%        | 5,55%           |
| <b>Jász</b>      | 9            | 10           | 1         | 11,11%        | 6,80%           | 30             | 37             | 52             | 15         | 40,54%        | 6,14%           |
| <b>Tolna</b>     | 0            | 2            | 2         |               | 1,36%           | 4              | 9              | 6              | -3         | -33,33%       | 0,71%           |
| <b>Vas</b>       | 5            | 2            | -3        | -60,00%       | 1,36%           | 17             | 23             | 19             | -4         | -17,39%       | 2,24%           |
| <b>Veszprém</b>  | 5            | 3            | -2        | -40,00%       | 2,04%           | 16             | 26             | 33             | 7          | 26,92%        | 3,90%           |
| <b>Zala</b>      | 5            | 5            | 0         |               | 3,40%           | 9              | 15             | 20             | 5          | 33,33%        | 2,36%           |
| <b>ORFK</b>      | 0            | 0            | 0         |               | 0,00%           | 0              | 0              | 0              | 0          |               | 0,00%           |
| <b>Összesen:</b> | <b>133</b>   | <b>147</b>   | <b>14</b> | <b>10,53%</b> | <b>100%</b>     | <b>471</b>     | <b>738</b>     | <b>847</b>     | <b>109</b> | <b>14,77%</b> | <b>100%</b>     |

176.§. Járművezetés az eltiltás hatálya alatt, főbb megszűntetések számának megoszlása a 2017. I-VI. közötti időszakban

|                  | Összesen  | Ismeretlen | Szabálysértés hiánya | Elutastásának lett volna helye | Bizonyíték hiánya | Elévülés  | Büntethetőséget kizáró ok | Egyéb eljárásban már elbírálták | Eljárás alá vont meghalt | Magánind. hiánya, illeték nem fizetése | Közvetítői eljárás eredményes |
|------------------|-----------|------------|----------------------|--------------------------------|-------------------|-----------|---------------------------|---------------------------------|--------------------------|--|-------------------------------|
| <b>BRFK</b>      | <b>28</b> | 0          | 11                   | 0                              | 1                 | 13        | 0                         | 3                               | 0                        | 0                                      | 0                             |
| <b>Baranya</b>   | <b>2</b>  | 0          | 2                    | 0                              | 0                 | 0         | 0                         | 0                               | 0                        | 0                                      | 0                             |
| <b>Bács</b>      | <b>7</b>  | 0          | 4                    | 0                              | 0                 | 0         | 1                         | 2                               | 0                        | 0                                      | 0                             |
| <b>Békés</b>     | <b>1</b>  | 0          | 0                    | 0                              | 0                 | 1         | 0                         | 0                               | 0                        | 0                                      | 0                             |
| <b>Borsod</b>    | <b>3</b>  | 0          | 0                    | 0                              | 0                 | 1         | 0                         | 2                               | 0                        | 0                                      | 0                             |
| <b>Csongrád</b>  | <b>1</b>  | 0          | 1                    | 0                              | 0                 | 0         | 0                         | 0                               | 0                        | 0                                      | 0                             |
| <b>Fejér</b>     | <b>4</b>  | 0          | 2                    | 0                              | 0                 | 1         | 0                         | 0                               | 1                        | 0                                      | 0                             |
| <b>Győr</b>      | <b>2</b>  | 0          | 0                    | 0                              | 0                 | 0         | 0                         | 2                               | 0                        | 0                                      | 0                             |
| <b>Hajdú</b>     | <b>0</b>  | 0          | 0                    | 0                              | 0                 | 0         | 0                         | 0                               | 0                        | 0                                      | 0                             |
| <b>Heves</b>     | <b>1</b>  | 0          | 0                    | 0                              | 0                 | 1         | 0                         | 0                               | 0                        | 0                                      | 0                             |
| <b>Komárom</b>   | <b>2</b>  | 0          | 2                    | 0                              | 0                 | 0         | 0                         | 0                               | 0                        | 0                                      | 0                             |
| <b>Nógrád</b>    | <b>1</b>  | 0          | 0                    | 0                              | 0                 | 0         | 0                         | 1                               | 0                        | 0                                      | 0                             |
| <b>Pest</b>      | <b>7</b>  | 0          | 2                    | 1                              | 0                 | 1         | 0                         | 3                               | 0                        | 0                                      | 0                             |
| <b>Somogy</b>    | <b>2</b>  | 0          | 1                    | 0                              | 0                 | 0         | 1                         | 0                               | 0                        | 0                                      | 0                             |
| <b>Szabolcs</b>  | <b>1</b>  | 0          | 1                    | 0                              | 0                 | 0         | 0                         | 0                               | 0                        | 0                                      | 0                             |
| <b>Jász</b>      | <b>4</b>  | 0          | 2                    | 0                              | 1                 | 1         | 0                         | 0                               | 0                        | 0                                      | 0                             |
| <b>Tolna</b>     | <b>2</b>  | 0          | 2                    | 0                              | 0                 | 0         | 0                         | 0                               | 0                        | 0                                      | 0                             |
| <b>Vas</b>       | <b>0</b>  | 0          | 0                    | 0                              | 0                 | 0         | 0                         | 0                               | 0                        | 0                                      | 0                             |
| <b>Veszprém</b>  | <b>4</b>  | 0          | 1                    | 0                              | 0                 | 1         | 0                         | 2                               | 0                        | 0                                      | 0                             |
| <b>Zala</b>      | <b>0</b>  | 0          | 0                    | 0                              | 0                 | 0         | 0                         | 0                               | 0                        | 0                                      | 0                             |
| <b>ORFK</b>      | <b>0</b>  | 0          | 0                    | 0                              | 0                 | 0         | 0                         | 0                               | 0                        | 0                                      | 0                             |
| <b>Összesen:</b> | <b>72</b> | <b>0</b>   | <b>31</b>            | <b>1</b>                       | <b>2</b>          | <b>20</b> | <b>2</b>                  | <b>15</b>                       | <b>1</b>                 | <b>0</b>                               | <b>0</b>                      |

176.§. Járművezetés az eltiltás hatálya alatt, felderítési mutató alakulása

|                  | 2016. I-VI.   |                   |                      | 2017. I-VI.   |                   |                      | Változás     |
|------------------|---------------|-------------------|----------------------|---------------|-------------------|----------------------|--------------|
|                  | ismertté vált | ismeretlen maradt | felderítési mutató % | ismertté vált | ismeretlen maradt | felderítési mutató % |              |
| <b>BRFK</b>      | 0             | 0                 |                      | 2             | 0                 | 100,00%              | 100,00%      |
| <b>Baranya</b>   | 1             | 0                 | 100,00%              | 2             | 0                 | 100,00%              | 0,00%        |
| <b>Bács</b>      | 0             | 0                 |                      | 0             | 0                 |                      | 0,00%        |
| <b>Békés</b>     | 0             | 0                 |                      | 0             | 0                 |                      | 0,00%        |
| <b>Borsod</b>    | 1             | 0                 | 100,00%              | 2             | 0                 | 100,00%              | 0,00%        |
| <b>Csongrád</b>  | 0             | 0                 |                      | 2             | 0                 | 100,00%              | 100,00%      |
| <b>Fejér</b>     | 0             | 0                 |                      | 0             | 0                 |                      | 0,00%        |
| <b>Győr</b>      | 1             | 0                 | 100,00%              | 0             | 0                 |                      | -100,00%     |
| <b>Hajdú</b>     | 1             | 0                 | 100,00%              | 0             | 0                 |                      | -100,00%     |
| <b>Heves</b>     | 0             | 0                 |                      | 2             | 0                 | 100,00%              | 100,00%      |
| <b>Komárom</b>   | 0             | 0                 |                      | 0             | 0                 |                      | 0,00%        |
| <b>Nógrád</b>    | 0             | 0                 |                      | 0             | 0                 |                      | 0,00%        |
| <b>Pest</b>      | 1             | 0                 | 100,00%              | 2             | 0                 | 100,00%              | 0,00%        |
| <b>Somogy</b>    | 1             | 0                 | 100,00%              | 0             | 0                 |                      | -100,00%     |
| <b>Szabolcs</b>  | 0             | 0                 |                      | 0             | 0                 |                      | 0,00%        |
| <b>Jász</b>      | 2             | 0                 | 100,00%              | 0             | 0                 |                      | -100,00%     |
| <b>Tolna</b>     | 0             | 0                 |                      | 0             | 0                 |                      | 0,00%        |
| <b>Vas</b>       | 1             | 0                 | 100,00%              | 0             | 0                 |                      | -100,00%     |
| <b>Veszprém</b>  | 1             | 0                 | 100,00%              | 0             | 0                 |                      | -100,00%     |
| <b>Zala</b>      | 0             | 0                 |                      | 0             | 0                 |                      | 0,00%        |
| <b>ORFK</b>      | 1             | 0                 | 100,00%              | 0             | 0                 |                      | -100,00%     |
| <b>Összesen:</b> | <b>11</b>     | <b>0</b>          | <b>100,00%</b>       | <b>12</b>     | <b>0</b>          | <b>100,00%</b>       | <b>0,00%</b> |



[Tartalomjegyzék](#)

176.§. Járművezetés az eltiltás hatálya alatt, eljárás alá vont személyek száma

|                  | 2016.<br>VI. | 2017.<br>VI. | Változás   | Dinamika      | Országos<br>%-a | 2015.<br>I-VI. | 2016.<br>I-VI. | 2017.<br>I-VI. | Változás  | Dinamika     | Országos<br>%-a |
|------------------|--------------|--------------|------------|---------------|-----------------|----------------|----------------|----------------|-----------|--------------|-----------------|
| <b>BRFK</b>      | 77           | 96           | 19         | 24,68%        | 25,60%          | 372            | 534            | 670            | 136       | 25,47%       | 27,93%          |
| <b>Baranya</b>   | 13           | 9            | -4         | -30,77%       | 2,40%           | 50             | 63             | 63             | 0         |              | 2,63%           |
| <b>Bács</b>      | 27           | 38           | 11         | 40,74%        | 10,13%          | 155            | 203            | 212            | 9         | 4,43%        | 8,84%           |
| <b>Békés</b>     | 9            | 8            | -1         | -11,11%       | 2,13%           | 24             | 59             | 39             | -20       | -33,90%      | 1,63%           |
| <b>Borsod</b>    | 28           | 22           | -6         | -21,43%       | 5,87%           | 78             | 118            | 110            | -8        | -6,78%       | 4,59%           |
| <b>Csongrád</b>  | 24           | 10           | -14        | -58,33%       | 2,67%           | 82             | 176            | 71             | -105      | -59,66%      | 2,96%           |
| <b>Fejér</b>     | 19           | 14           | -5         | -26,32%       | 3,73%           | 42             | 56             | 60             | 4         | 7,14%        | 2,50%           |
| <b>Győr</b>      | 11           | 11           | 0          |               | 2,93%           | 56             | 67             | 108            | 41        | 61,19%       | 4,50%           |
| <b>Hajdú</b>     | 12           | 9            | -3         | -25,00%       | 2,40%           | 38             | 48             | 58             | 10        | 20,83%       | 2,42%           |
| <b>Heves</b>     | 4            | 9            | 5          | 125,00%       | 2,40%           | 44             | 52             | 42             | -10       | -19,23%      | 1,75%           |
| <b>Komárom</b>   | 10           | 12           | 2          | 20,00%        | 3,20%           | 39             | 71             | 57             | -14       | -19,72%      | 2,38%           |
| <b>Nógrád</b>    | 11           | 12           | 1          | 9,09%         | 3,20%           | 29             | 48             | 53             | 5         | 10,42%       | 2,21%           |
| <b>Pest</b>      | 72           | 56           | -16        | -22,22%       | 14,93%          | 280            | 425            | 407            | -18       | -4,24%       | 16,97%          |
| <b>Somogy</b>    | 12           | 12           | 0          |               | 3,20%           | 49             | 75             | 70             | -5        | -6,67%       | 2,92%           |
| <b>Szabolcs</b>  | 15           | 11           | -4         | -26,67%       | 2,93%           | 53             | 83             | 73             | -10       | -12,05%      | 3,04%           |
| <b>Jász</b>      | 15           | 18           | 3          | 20,00%        | 4,80%           | 75             | 89             | 107            | 18        | 20,22%       | 4,46%           |
| <b>Tolna</b>     | 7            | 8            | 1          | 14,29%        | 2,13%           | 25             | 49             | 51             | 2         | 4,08%        | 2,13%           |
| <b>Vas</b>       | 6            | 2            | -4         | -66,67%       | 0,53%           | 34             | 40             | 26             | -14       | -35,00%      | 1,08%           |
| <b>Veszprém</b>  | 11           | 7            | -4         | -36,36%       | 1,87%           | 39             | 52             | 77             | 25        | 48,08%       | 3,21%           |
| <b>Zala</b>      | 9            | 9            | 0          |               | 2,40%           | 48             | 35             | 43             | 8         | 22,86%       | 1,79%           |
| <b>ORFK</b>      | 0            | 2            | 2          |               | 0,53%           | 0              | 2              | 2              | 0         |              | 0,08%           |
| <b>Összesen:</b> | <b>392</b>   | <b>375</b>   | <b>-17</b> | <b>-4,34%</b> | <b>100%</b>     | <b>1 612</b>   | <b>2 345</b>   | <b>2 399</b>   | <b>54</b> | <b>2,30%</b> | <b>100%</b>     |



**176.§. Járművezetés az eltiltás hatálya alatt miatt előállított, őrizetbe vett személyek száma 2017. I-VI. közötti időszakban**

|                  | Eljárás alá vontak |            | Azonnal tettenértek |            | Előállítottak |            | Őrizetbe vettek |            | Őrizet megszüntetése |            | Feljelentett<br>gyermek |
|------------------|--------------------|------------|---------------------|------------|---------------|------------|-----------------|------------|----------------------|------------|-------------------------|
|                  | Összesen           | fiatalkorú | Összesen            | fiatalkorú | Összesen      | fiatalkorú | Összesen        | fiatalkorú | Összesen             | fiatalkorú |                         |
| <b>BRFK</b>      | 670                | 14         | 248                 | 2          | 193           | 1          | 156             | 0          | 1                    | 0          | 0                       |
| <b>Baranya</b>   | 63                 | 5          | 27                  | 2          | 20            | 2          | 20              | 2          | 1                    | 0          | 0                       |
| <b>Bács</b>      | 212                | 4          | 92                  | 1          | 54            | 0          | 55              | 0          | 2                    | 0          | 0                       |
| <b>Békés</b>     | 39                 | 0          | 20                  | 0          | 16            | 0          | 13              | 0          | 0                    | 0          | 0                       |
| <b>Borsod</b>    | 110                | 3          | 83                  | 2          | 73            | 1          | 74              | 1          | 0                    | 0          | 0                       |
| <b>Csongrád</b>  | 71                 | 3          | 44                  | 3          | 13            | 0          | 10              | 0          | 0                    | 0          | 0                       |
| <b>Fejér</b>     | 60                 | 2          | 27                  | 1          | 23            | 0          | 21              | 0          | 1                    | 0          | 0                       |
| <b>Győr</b>      | 108                | 0          | 38                  | 0          | 24            | 0          | 28              | 0          | 0                    | 0          | 0                       |
| <b>Hajdú</b>     | 58                 | 1          | 43                  | 1          | 44            | 0          | 42              | 0          | 0                    | 0          | 0                       |
| <b>Heves</b>     | 42                 | 0          | 19                  | 0          | 19            | 0          | 18              | 0          | 0                    | 0          | 0                       |
| <b>Komárom</b>   | 57                 | 0          | 31                  | 0          | 22            | 0          | 24              | 0          | 0                    | 0          | 0                       |
| <b>Nógrád</b>    | 53                 | 2          | 36                  | 1          | 31            | 1          | 31              | 1          | 0                    | 0          | 0                       |
| <b>Pest</b>      | 407                | 4          | 167                 | 1          | 141           | 1          | 146             | 1          | 0                    | 0          | 0                       |
| <b>Somogy</b>    | 70                 | 1          | 48                  | 1          | 47            | 1          | 47              | 1          | 0                    | 0          | 0                       |
| <b>Szabolcs</b>  | 73                 | 4          | 53                  | 4          | 51            | 4          | 48              | 3          | 1                    | 0          | 0                       |
| <b>Jász</b>      | 107                | 1          | 69                  | 1          | 59            | 0          | 56              | 0          | 3                    | 0          | 0                       |
| <b>Tolna</b>     | 51                 | 0          | 32                  | 0          | 6             | 0          | 6               | 0          | 0                    | 0          | 0                       |
| <b>Vas</b>       | 26                 | 3          | 20                  | 1          | 20            | 1          | 20              | 1          | 0                    | 0          | 0                       |
| <b>Veszprém</b>  | 77                 | 2          | 38                  | 1          | 31            | 1          | 32              | 1          | 0                    | 0          | 0                       |
| <b>Zala</b>      | 43                 | 0          | 30                  | 0          | 15            | 0          | 23              | 0          | 0                    | 0          | 0                       |
| <b>ORFK</b>      | 2                  | 0          | 0                   | 0          | 0             | 0          | 0               | 0          | 0                    | 0          | 0                       |
| <b>Összesen:</b> | <b>2 399</b>       | <b>49</b>  | <b>1 165</b>        | <b>22</b>  | <b>902</b>    | <b>13</b>  | <b>870</b>      | <b>11</b>  | <b>9</b>             | <b>0</b>   | <b>0</b>                |

176.§. Járművezetés az eltiltás hatálya alatt, gyorsított bírósági eljárásban hozott főbb döntések 2017. I-VI. közötti időszakban

|                  | Elzárás    |              | Pénzbírság |                  | Közérdekű munka |               | Járművezetéstől eltiltás |              | Elkobzás | Közvetítői eljárásra utalás | Figyelmeztetés |
|------------------|------------|--------------|------------|------------------|-----------------|---------------|--------------------------|--------------|----------|-----------------------------|----------------|
|                  | Fő         | Nap          | Fő         | összeg (ezer Ft) | Fő              | Óra           | Fő                       | Hónap        |          |                             |                |
| <b>BRFK</b>      | 10         | 197          | 178        | 18 122           | 188             | 22 486        | 20                       | 192          | 0        | 0                           | 0              |
| <b>Baranya</b>   | 11         | 57           | 19         | 1 727            | 20              | 2 211         | 0                        | 0            | 0        | 0                           | 0              |
| <b>Bács</b>      | 1          | 7            | 110        | 7 674            | 98              | 8 326         | 24                       | 148          | 0        | 1                           | 3              |
| <b>Békés</b>     | 6          | 74           | 9          | 1 099            | 14              | 1 981         | 11                       | 104          | 0        | 0                           | 0              |
| <b>Borsod</b>    | 10         | 95           | 45         | 5 818            | 57              | 8 174         | 24                       | 257          | 0        | 0                           | 0              |
| <b>Csongrád</b>  | 2          | 20           | 12         | 1 410            | 15              | 2 164         | 3                        | 30           | 0        | 0                           | 0              |
| <b>Fejér</b>     | 18         | 120          | 4          | 295              | 3               | 348           | 0                        | 0            | 0        | 0                           | 0              |
| <b>Győr</b>      | 23         | 120          | 7          | 986              | 6               | 1 084         | 0                        | 0            | 0        | 0                           | 0              |
| <b>Hajdú</b>     | 10         | 111          | 14         | 879              | 29              | 2 530         | 28                       | 279          | 0        | 0                           | 0              |
| <b>Heves</b>     | 2          | 20           | 13         | 1 636            | 16              | 2 384         | 1                        | 4            | 0        | 0                           | 0              |
| <b>Komárom</b>   | 1          | 20           | 15         | 1 041            | 29              | 2 758         | 0                        | 0            | 0        | 0                           | 0              |
| <b>Nógrád</b>    | 28         | 436          | 7          | 630              | 2               | 144           | 14                       | 168          | 1        | 0                           | 0              |
| <b>Pest</b>      | 28         | 217          | 130        | 18 884           | 95              | 13 641        | 35                       | 349          | 0        | 0                           | 0              |
| <b>Somogy</b>    | 5          | 60           | 11         | 1 238            | 29              | 8 179         | 35                       | 383          | 0        | 0                           | 0              |
| <b>Szabolcs</b>  | 10         | 227          | 11         | 777              | 31              | 3 015         | 4                        | 48           | 0        | 0                           | 1              |
| <b>Jász</b>      | 2          | 15           | 39         | 4 191            | 46              | 5 500         | 32                       | 331          | 0        | 0                           | 1              |
| <b>Tolna</b>     | 0          | 0            | 24         | 2 485            | 21              | 2 418         | 2                        | 24           | 0        | 0                           | 1              |
| <b>Vas</b>       | 2          | 15           | 14         | 2 020            | 5               | 477           | 7                        | 65           | 0        | 0                           | 0              |
| <b>Veszprém</b>  | 6          | 55           | 36         | 2 902            | 36              | 3 846         | 2                        | 12           | 0        | 0                           | 0              |
| <b>Zala</b>      | 1          | 8            | 20         | 1 550            | 26              | 2 634         | 10                       | 68           | 0        | 0                           | 0              |
| <b>ORFK</b>      | 0          | 0            | 0          | 0                | 0               | 0             | 0                        | 0            | 0        | 0                           | 0              |
| <b>Összesen:</b> | <b>176</b> | <b>1 874</b> | <b>718</b> | <b>75 363</b>    | <b>766</b>      | <b>94 300</b> | <b>252</b>               | <b>2 462</b> | <b>1</b> | <b>1</b>                    | <b>6</b>       |

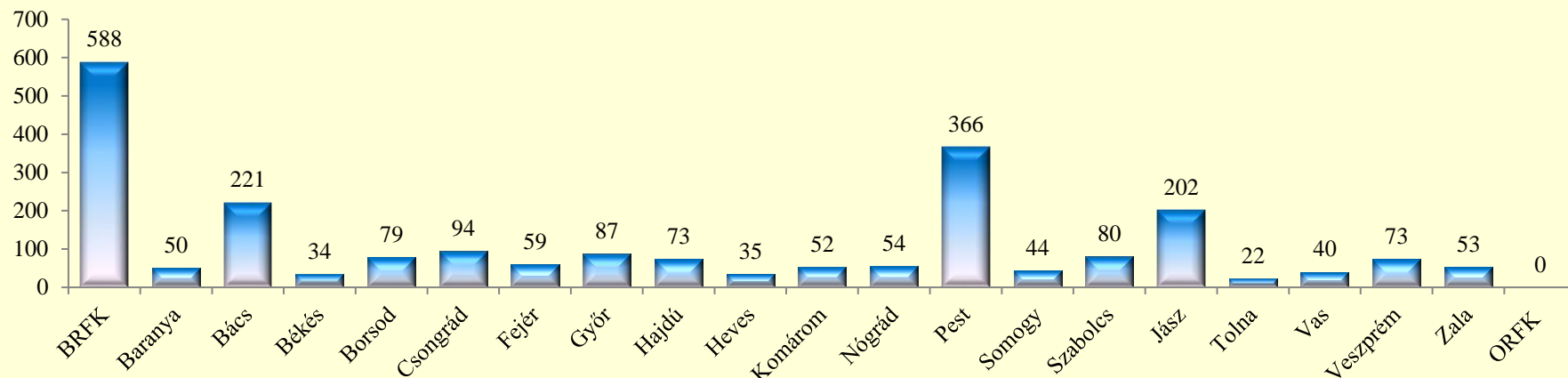
176.§. Járművezetés az eltiltás hatálya alatt, eljárási cselekmények száma összesen

|                  | 2016.<br>VI. | 2017.<br>VI. | Változás  | Dinamika     | Országos<br>%-a | 2015.<br>I-VI. | 2016.<br>I-VI. | 2017.<br>I-VI. | Változás   | Dinamika      | Országos<br>%-a |
|------------------|--------------|--------------|-----------|--------------|-----------------|----------------|----------------|----------------|------------|---------------|-----------------|
| <b>BRFK</b>      | 28           | 44           | 16        | 57,14%       | 17,46%          | 257            | 369            | 588            | 219        | 59,35%        | 25,50%          |
| <b>Baranya</b>   | 3            | 1            | -2        | -66,67%      | 0,40%           | 26             | 45             | 50             | 5          | 11,11%        | 2,17%           |
| <b>Bács</b>      | 15           | 33           | 18        | 120,00%      | 13,10%          | 125            | 188            | 221            | 33         | 17,55%        | 9,58%           |
| <b>Békés</b>     | 8            | 5            | -3        | -37,50%      | 1,98%           | 21             | 65             | 34             | -31        | -47,69%       | 1,47%           |
| <b>Borsod</b>    | 12           | 16           | 4         | 33,33%       | 6,35%           | 54             | 64             | 79             | 15         | 23,44%        | 3,43%           |
| <b>Csongrád</b>  | 15           | 6            | -9        | -60,00%      | 2,38%           | 95             | 167            | 94             | -73        | -43,71%       | 4,08%           |
| <b>Fejér</b>     | 14           | 9            | -5        | -35,71%      | 3,57%           | 21             | 45             | 59             | 14         | 31,11%        | 2,56%           |
| <b>Győr</b>      | 2            | 5            | 3         | 150,00%      | 1,98%           | 59             | 46             | 87             | 41         | 89,13%        | 3,77%           |
| <b>Hajdú</b>     | 13           | 9            | -4        | -30,77%      | 3,57%           | 28             | 60             | 73             | 13         | 21,67%        | 3,17%           |
| <b>Heves</b>     | 3            | 7            | 4         | 133,33%      | 2,78%           | 23             | 42             | 35             | -7         | -16,67%       | 1,52%           |
| <b>Komárom</b>   | 7            | 8            | 1         | 14,29%       | 3,17%           | 38             | 52             | 52             | 0          |               | 2,25%           |
| <b>Nógrád</b>    | 17           | 10           | -7        | -41,18%      | 3,97%           | 33             | 60             | 54             | -6         | -10,00%       | 2,34%           |
| <b>Pest</b>      | 46           | 31           | -15       | -32,61%      | 12,30%          | 213            | 381            | 366            | -15        | -3,94%        | 15,87%          |
| <b>Somogy</b>    | 3            | 10           | 7         | 233,33%      | 3,97%           | 28             | 42             | 44             | 2          | 4,76%         | 1,91%           |
| <b>Szabolcs</b>  | 9            | 10           | 1         | 11,11%       | 3,97%           | 54             | 86             | 80             | -6         | -6,98%        | 3,47%           |
| <b>Jász</b>      | 23           | 26           | 3         | 13,04%       | 10,32%          | 95             | 172            | 202            | 30         | 17,44%        | 8,76%           |
| <b>Tolna</b>     | 1            | 3            | 2         | 200,00%      | 1,19%           | 24             | 18             | 22             | 4          | 22,22%        | 0,95%           |
| <b>Vas</b>       | 12           | 2            | -10       | -83,33%      | 0,79%           | 49             | 71             | 40             | -31        | -43,66%       | 1,73%           |
| <b>Veszprém</b>  | 5            | 7            | 2         | 40,00%       | 2,78%           | 34             | 41             | 73             | 32         | 78,05%        | 3,17%           |
| <b>Zala</b>      | 6            | 10           | 4         | 66,67%       | 3,97%           | 32             | 25             | 53             | 28         | 112,00%       | 2,30%           |
| <b>ORFK</b>      | 0            | 0            | 0         |              | 0,00%           | 0              | 1              | 0              | -1         | -100,00%      | 0,00%           |
| <b>Összesen:</b> | <b>242</b>   | <b>252</b>   | <b>10</b> | <b>4,13%</b> | <b>100%</b>     | <b>1 309</b>   | <b>2 040</b>   | <b>2 306</b>   | <b>266</b> | <b>13,04%</b> | <b>100%</b>     |

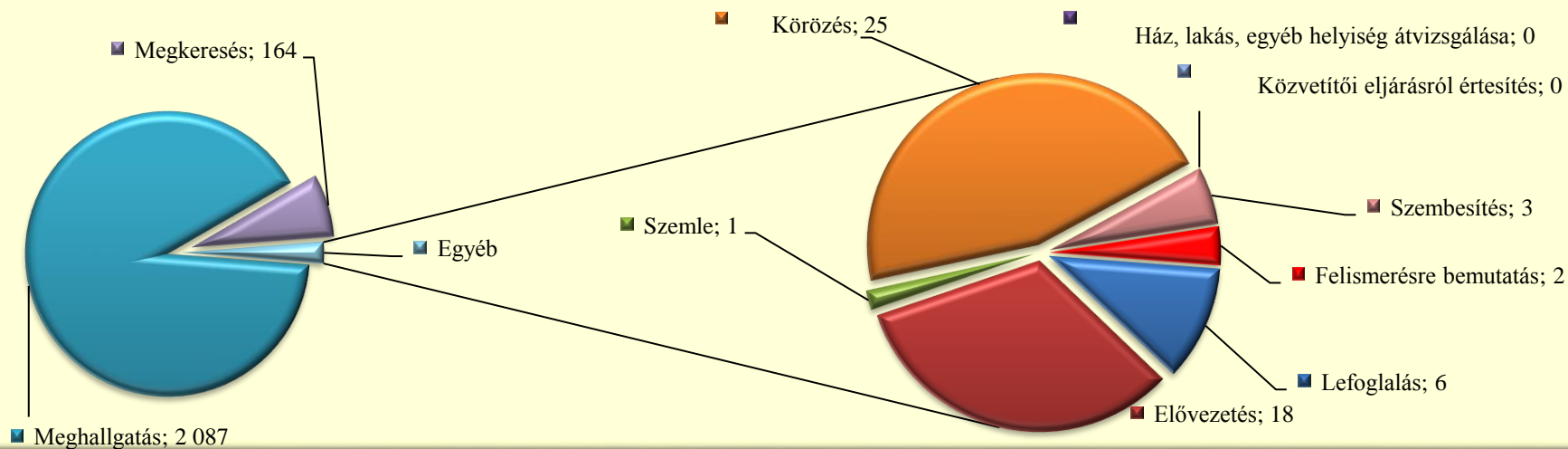
176.§. Járművezetés az eltiltás hatálya alatt, főbb eljárási cselekmények megoszlása a 2017. I-VI. közötti időszakban

|                  | Lefoglalás | Elővezetés | Szemle   | Ház, lakás,<br>egyéb<br>helyiség<br>átvizsgálás | Meghallga-<br>tás | Tárgy-<br>körözés | Személy-<br>körözés | Szembesí-<br>tés | Megkeres-<br>és (Szabs.<br>Tv. 56/A) | Közvetítői<br>eljárásról<br>értesítés | Felisme-<br>résre<br>bemutató |
|------------------|------------|------------|----------|---|-------------------|-------------------|---------------------|------------------|--------------------------------------|---------------------------------------|-------------------------------|
| <b>BRFK</b>      | 2          | 7          | 0        | 0   | 535               | 0                 | 5                   | 0                | 39                                   | 0                                     | 0                             |
| <b>Baranya</b>   | 0          | 2          | 0        | 0   | 42                | 0                 | 1                   | 0                | 5                                    | 0                                     | 0                             |
| <b>Bács</b>      | 1          | 1          | 0        | 0   | 203               | 0                 | 2                   | 0                | 12                                   | 0                                     | 2                             |
| <b>Békés</b>     | 0          | 0          | 0        | 0   | 34                | 0                 | 0                   | 0                | 0                                    | 0                                     | 0                             |
| <b>Borsod</b>    | 0          | 0          | 1        | 0   | 75                | 0                 | 1                   | 1                | 1                                    | 0                                     | 0                             |
| <b>Csongrád</b>  | 0          | 1          | 0        | 0   | 84                | 0                 | 0                   | 0                | 9                                    | 0                                     | 0                             |
| <b>Fejér</b>     | 0          | 0          | 0        | 0   | 51                | 0                 | 1                   | 0                | 7                                    | 0                                     | 0                             |
| <b>Győr</b>      | 0          | 0          | 0        | 0   | 85                | 0                 | 1                   | 0                | 1                                    | 0                                     | 0                             |
| <b>Hajdú</b>     | 0          | 0          | 0        | 0   | 69                | 0                 | 0                   | 0                | 4                                    | 0                                     | 0                             |
| <b>Heves</b>     | 0          | 0          | 0        | 0   | 33                | 0                 | 0                   | 0                | 2                                    | 0                                     | 0                             |
| <b>Komárom</b>   | 1          | 0          | 0        | 0   | 35                | 0                 | 0                   | 0                | 16                                   | 0                                     | 0                             |
| <b>Nógrád</b>    | 2          | 1          | 0        | 0   | 50                | 0                 | 0                   | 0                | 1                                    | 0                                     | 0                             |
| <b>Pest</b>      | 0          | 4          | 0        | 0   | 330               | 0                 | 9                   | 1                | 22                                   | 0                                     | 0                             |
| <b>Somogy</b>    | 0          | 2          | 0        | 0   | 42                | 0                 | 0                   | 0                | 0                                    | 0                                     | 0                             |
| <b>Szabolcs</b>  | 0          | 0          | 0        | 0   | 74                | 0                 | 1                   | 0                | 5                                    | 0                                     | 0                             |
| <b>Jász</b>      | 0          | 0          | 0        | 0   | 188               | 0                 | 0                   | 1                | 13                                   | 0                                     | 0                             |
| <b>Tolna</b>     | 0          | 0          | 0        | 0   | 17                | 0                 | 0                   | 0                | 5                                    | 0                                     | 0                             |
| <b>Vas</b>       | 0          | 0          | 0        | 0   | 39                | 0                 | 0                   | 0                | 1                                    | 0                                     | 0                             |
| <b>Veszprém</b>  | 0          | 0          | 0        | 0   | 49                | 0                 | 4                   | 0                | 20                                   | 0                                     | 0                             |
| <b>Zala</b>      | 0          | 0          | 0        | 0   | 52                | 0                 | 0                   | 0                | 1                                    | 0                                     | 0                             |
| <b>ORFK</b>      | 0          | 0          | 0        | 0   | 0                 | 0                 | 0                   | 0                | 0                                    | 0                                     | 0                             |
| <b>Összesen:</b> | <b>6</b>   | <b>18</b>  | <b>1</b> | <b>0</b>  | <b>2 087</b>      | <b>0</b>          | <b>25</b>           | <b>3</b>         | <b>164</b>                           | <b>0</b>                              | <b>2</b>                      |

Eljárási cselekmények megyei megoszlása a 2017. I-VI. közötti időszakban



Főbb eljárás cselekmények megoszlása a 2017. I-VI. közötti időszakban



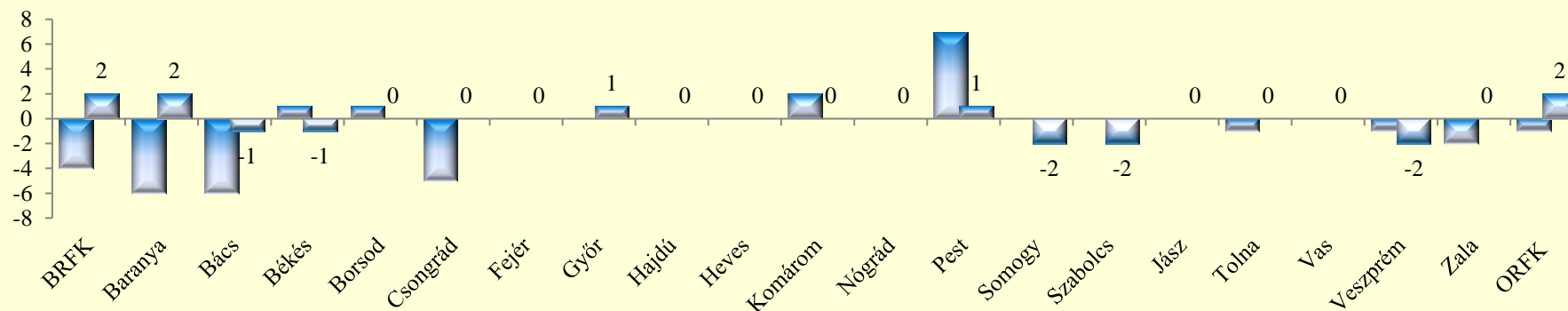
176.§. Járművezetés az eltiltás hatálya alatt, helyszíni bírságok száma

|                  | 2016.<br>VI. | 2017.<br>VI. | Változás  | Dinamika       | Országos<br>%-a | 2015.<br>I-VI. | 2016.<br>I-VI. | 2017.<br>I-VI. | Változás   | Dinamika       | Országos<br>%-a |
|------------------|--------------|--------------|-----------|----------------|-----------------|----------------|----------------|----------------|------------|----------------|-----------------|
| <b>BRFK</b>      | 1            | 1            | 0         |                | 16,67%          | 6              | 7              | 3              | -4         | -57,14%        | 8,82%           |
| <b>Baranya</b>   | 5            | 0            | -5        | -100,00%       | 0,00%           | 4              | 9              | 3              | -6         | -66,67%        | 8,82%           |
| <b>Bács</b>      | 1            | 1            | 0         |                | 16,67%          | 19             | 7              | 1              | -6         | -85,71%        | 2,94%           |
| <b>Békés</b>     | 0            | 0            | 0         |                | 0,00%           | 0              | 1              | 2              | 1          | 100,00%        | 5,88%           |
| <b>Borsod</b>    | 0            | 0            | 0         |                | 0,00%           | 0              | 0              | 1              | 1          |                | 2,94%           |
| <b>Csongrád</b>  | 4            | 0            | -4        | -100,00%       | 0,00%           | 11             | 9              | 4              | -5         | -55,56%        | 11,76%          |
| <b>Fejér</b>     | 0            | 0            | 0         |                | 0,00%           | 0              | 0              | 0              | 0          |                | 0,00%           |
| <b>Győr</b>      | 0            | 0            | 0         |                | 0,00%           | 0              | 0              | 0              | 0          |                | 0,00%           |
| <b>Hajdú</b>     | 0            | 0            | 0         |                | 0,00%           | 0              | 0              | 0              | 0          |                | 0,00%           |
| <b>Heves</b>     | 0            | 0            | 0         |                | 0,00%           | 0              | 0              | 0              | 0          |                | 0,00%           |
| <b>Komárom</b>   | 0            | 1            | 1         |                | 16,67%          | 5              | 4              | 6              | 2          | 50,00%         | 17,65%          |
| <b>Nógrád</b>    | 0            | 0            | 0         |                | 0,00%           | 0              | 0              | 0              | 0          |                | 0,00%           |
| <b>Pest</b>      | 3            | 3            | 0         |                | 50,00%          | 14             | 5              | 12             | 7          | 140,00%        | 35,29%          |
| <b>Somogy</b>    | 0            | 0            | 0         |                | 0,00%           | 0              | 0              | 0              | 0          |                | 0,00%           |
| <b>Szabolcs</b>  | 0            | 0            | 0         |                | 0,00%           | 1              | 0              | 0              | 0          |                | 0,00%           |
| <b>Jász</b>      | 0            | 0            | 0         |                | 0,00%           | 0              | 0              | 0              | 0          |                | 0,00%           |
| <b>Tolna</b>     | 0            | 0            | 0         |                | 0,00%           | 0              | 1              | 0              | -1         | -100,00%       | 0,00%           |
| <b>Vas</b>       | 0            | 0            | 0         |                | 0,00%           | 3              | 0              | 0              | 0          |                | 0,00%           |
| <b>Veszprém</b>  | 0            | 0            | 0         |                | 0,00%           | 2              | 2              | 1              | -1         | -50,00%        | 2,94%           |
| <b>Zala</b>      | 0            | 0            | 0         |                | 0,00%           | 2              | 2              | 0              | -2         | -100,00%       | 0,00%           |
| <b>ORFK</b>      | 0            | 0            | 0         |                | 0,00%           | 0              | 2              | 1              | -1         | -50,00%        | 2,94%           |
| <b>Összesen:</b> | <b>14</b>    | <b>6</b>     | <b>-8</b> | <b>-57,14%</b> | <b>100%</b>     | <b>67</b>      | <b>49</b>      | <b>34</b>      | <b>-15</b> | <b>-30,61%</b> | <b>100%</b>     |

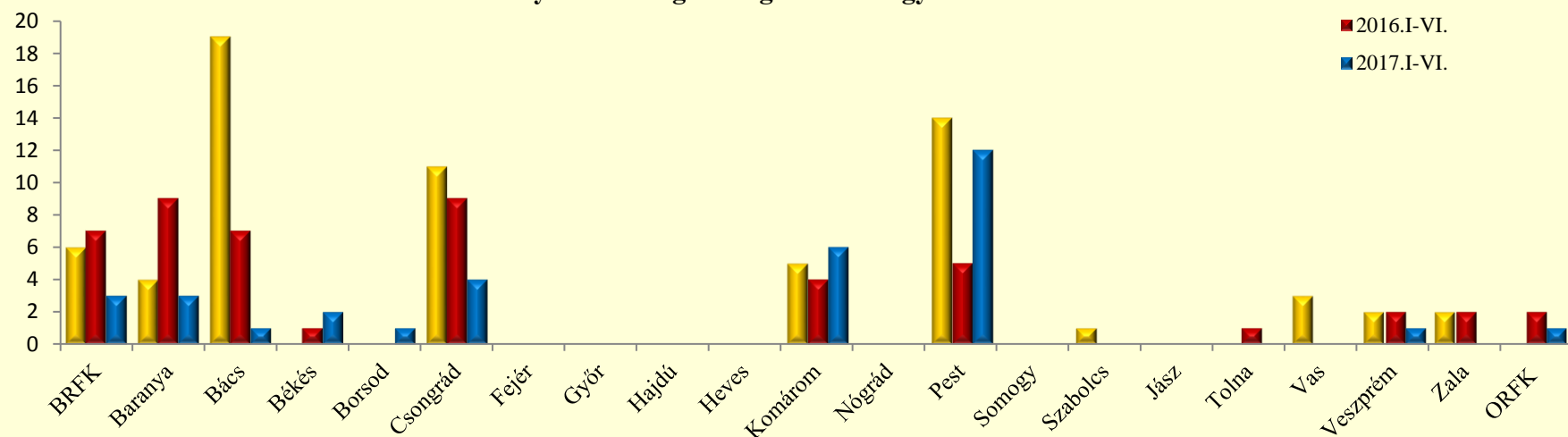
176.§. Járművezetés az eltiltás hatálya alatt, kiszabott helyszíni bírságok összege (ezer Ft)

|                  | 2016.<br>VI. | 2017.<br>VI. | Változás    | Dinamika       | Országos<br>%-a | 2015.<br>I-VI. | 2016.<br>I-VI. | 2017.<br>I-VI. | Változás    | Dinamika       | Országos<br>%-a |
|------------------|--------------|--------------|-------------|----------------|-----------------|----------------|----------------|----------------|-------------|----------------|-----------------|
| <b>BRFK</b>      | 10           | 25           | 15          | 150,00%        | 9,62%           | 175            | 270            | 115            | -155        | -57,41%        | 7,32%           |
| <b>Baranya</b>   | 185          | 0            | -185        | -100,00%       | 0,00%           | 180            | 380            | 150            | -230        | -60,53%        | 9,55%           |
| <b>Bács</b>      | 50           | 45           | -5          | -10,00%        | 17,31%          | 625            | 290            | 45             | -245        | -84,48%        | 2,87%           |
| <b>Békés</b>     | 0            | 0            | 0           |                | 0,00%           | 0              | 30             | 95             | 65          | 216,67%        | 6,05%           |
| <b>Borsod</b>    | 0            | 0            | 0           |                | 0,00%           | 0              | 0              | 50             | 50          |                | 3,18%           |
| <b>Csongrád</b>  | 195          | 0            | -195        | -100,00%       | 0,00%           | 370            | 410            | 200            | -210        | -51,22%        | 12,74%          |
| <b>Fejér</b>     | 0            | 0            | 0           |                | 0,00%           | 0              | 0              | 0              | 0           |                | 0,00%           |
| <b>Győr</b>      | 0            | 0            | 0           |                | 0,00%           | 0              | 0              | 0              | 0           |                | 0,00%           |
| <b>Hajdú</b>     | 0            | 0            | 0           |                | 0,00%           | 0              | 0              | 0              | 0           |                | 0,00%           |
| <b>Heves</b>     | 0            | 0            | 0           |                | 0,00%           | 0              | 0              | 0              | 0           |                | 0,00%           |
| <b>Komárom</b>   | 0            | 50           | 50          |                | 19,23%          | 225            | 190            | 310            | 120         | 63,16%         | 19,75%          |
| <b>Nógrád</b>    | 0            | 0            | 0           |                | 0,00%           | 0              | 0              | 0              | 0           |                | 0,00%           |
| <b>Pest</b>      | 140          | 140          | 0           |                | 53,85%          | 470            | 190            | 535            | 345         | 181,58%        | 34,08%          |
| <b>Somogy</b>    | 0            | 0            | 0           |                | 0,00%           | 0              | 0              | 0              | 0           |                | 0,00%           |
| <b>Szabolcs</b>  | 0            | 0            | 0           |                | 0,00%           | 5              | 0              | 0              | 0           |                | 0,00%           |
| <b>Jász</b>      | 0            | 0            | 0           |                | 0,00%           | 0              | 0              | 0              | 0           |                | 0,00%           |
| <b>Tolna</b>     | 0            | 0            | 0           |                | 0,00%           | 0              | 20             | 0              | -20         | -100,00%       | 0,00%           |
| <b>Vas</b>       | 0            | 0            | 0           |                | 0,00%           | 120            | 0              | 0              | 0           |                | 0,00%           |
| <b>Veszprém</b>  | 0            | 0            | 0           |                | 0,00%           | 95             | 80             | 25             | -55         | -68,75%        | 1,59%           |
| <b>Zala</b>      | 0            | 0            | 0           |                | 0,00%           | 60             | 75             | 0              | -75         | -100,00%       | 0,00%           |
| <b>ORFK</b>      | 0            | 0            | 0           |                | 0,00%           | 0              | 80             | 45             | -35         | -43,75%        | 2,87%           |
| <b>Összesen:</b> | <b>580</b>   | <b>260</b>   | <b>-320</b> | <b>-55,17%</b> | <b>100%</b>     | <b>2 325</b>   | <b>2 015</b>   | <b>1 570</b>   | <b>-445</b> | <b>-22,08%</b> | <b>100%</b>     |

Helyszíni bírságok számának eltérései az előző évi göngyöltett adatoktól megyei bontásban



Helyszíni bírságok megoszlása megyei bontásban





Egyéb kategóriák, indított ügyek száma

|                  | 2016.<br>VI. | 2017.<br>VI. | Változás  | Dinamika      | Országos<br>%-a | 2015.<br>I-VI. | 2016.<br>I-VI. | 2017.<br>I-VI. | Változás  | Dinamika     | Országos<br>%-a |
|------------------|--------------|--------------|-----------|---------------|-----------------|----------------|----------------|----------------|-----------|--------------|-----------------|
| <b>BRFK</b>      | 5            | 11           | 6         | 120,00%       | 15,28%          | 28             | 40             | 73             | 33        | 82,50%       | 19,52%          |
| <b>Baranya</b>   | 1            | 0            | -1        | -100,00%      | 0,00%           | 7              | 1              | 2              | 1         | 100,00%      | 0,53%           |
| <b>Bács</b>      | 3            | 2            | -1        | -33,33%       | 2,78%           | 11             | 9              | 7              | -2        | -22,22%      | 1,87%           |
| <b>Békés</b>     | 3            | 4            | 1         | 33,33%        | 5,56%           | 12             | 13             | 12             | -1        | -7,69%       | 3,21%           |
| <b>Borsod</b>    | 19           | 26           | 7         | 36,84%        | 36,11%          | 177            | 125            | 137            | 12        | 9,60%        | 36,63%          |
| <b>Csongrád</b>  | 1            | 2            | 1         | 100,00%       | 2,78%           | 12             | 11             | 5              | -6        | -54,55%      | 1,34%           |
| <b>Fejér</b>     | 2            | 0            | -2        | -100,00%      | 0,00%           | 6              | 5              | 4              | -1        | -20,00%      | 1,07%           |
| <b>Győr</b>      | 0            | 9            | 9         |               | 12,50%          | 4              | 4              | 20             | 16        | 400,00%      | 5,35%           |
| <b>Hajdú</b>     | 0            | 3            | 3         |               | 4,17%           | 36             | 18             | 14             | -4        | -22,22%      | 3,74%           |
| <b>Heves</b>     | 1            | 2            | 1         | 100,00%       | 2,78%           | 5              | 11             | 9              | -2        | -18,18%      | 2,41%           |
| <b>Komárom</b>   | 2            | 1            | -1        | -50,00%       | 1,39%           | 5              | 10             | 5              | -5        | -50,00%      | 1,34%           |
| <b>Nógrád</b>    | 1            | 0            | -1        | -100,00%      | 0,00%           | 11             | 7              | 4              | -3        | -42,86%      | 1,07%           |
| <b>Pest</b>      | 2            | 1            | -1        | -50,00%       | 1,39%           | 16             | 15             | 12             | -3        | -20,00%      | 3,21%           |
| <b>Somogy</b>    | 1            | 4            | 3         | 300,00%       | 5,56%           | 17             | 8              | 10             | 2         | 25,00%       | 2,67%           |
| <b>Szabolcs</b>  | 4            | 4            | 0         |               | 5,56%           | 32             | 22             | 29             | 7         | 31,82%       | 7,75%           |
| <b>Jász</b>      | 2            | 1            | -1        | -50,00%       | 1,39%           | 28             | 15             | 11             | -4        | -26,67%      | 2,94%           |
| <b>Tolna</b>     | 3            | 1            | -2        | -66,67%       | 1,39%           | 8              | 8              | 9              | 1         | 12,50%       | 2,41%           |
| <b>Vas</b>       | 1            | 0            | -1        | -100,00%      | 0,00%           | 3              | 5              | 1              | -4        | -80,00%      | 0,27%           |
| <b>Veszprém</b>  | 3            | 1            | -2        | -66,67%       | 1,39%           | 4              | 11             | 8              | -3        | -27,27%      | 2,14%           |
| <b>Zala</b>      | 0            | 0            | 0         |               | 0,00%           | 2              | 3              | 2              | -1        | -33,33%      | 0,53%           |
| <b>ORFK</b>      | 0            | 0            | 0         |               | 0,00%           | 1              | 0              | 0              | 0         |              | 0,00%           |
| <b>Összesen:</b> | <b>54</b>    | <b>72</b>    | <b>18</b> | <b>33,33%</b> | <b>100%</b>     | <b>425</b>     | <b>341</b>     | <b>374</b>     | <b>33</b> | <b>9,68%</b> | <b>100%</b>     |

Egyéb kategóriák, indított ügyek számának iktatás helye szerinti bontása 2017. I-VI. közötti időszakban

|                  | Szabálysértési iktatás |            |            | Bűnügyről átkerült |          |            |
|------------------|------------------------|------------|------------|--------------------|----------|------------|
|                  | Összesen               | Ismert     | Ismeretlen | Összesen           | Ismert   | Ismeretlen |
| <b>BRFK</b>      | 73                     | 70         | 3          | 0                  | 0        | 0          |
| <b>Baranya</b>   | 2                      | 2          | 0          | 0                  | 0        | 0          |
| <b>Bács</b>      | 6                      | 6          | 0          | 1                  | 1        | 0          |
| <b>Békés</b>     | 12                     | 11         | 1          | 0                  | 0        | 0          |
| <b>Borsod</b>    | 137                    | 130        | 7          | 0                  | 0        | 0          |
| <b>Csongrád</b>  | 5                      | 5          | 0          | 0                  | 0        | 0          |
| <b>Fejér</b>     | 4                      | 3          | 1          | 0                  | 0        | 0          |
| <b>Győr</b>      | 20                     | 20         | 0          | 0                  | 0        | 0          |
| <b>Hajdú</b>     | 14                     | 12         | 2          | 0                  | 0        | 0          |
| <b>Heves</b>     | 9                      | 7          | 2          | 0                  | 0        | 0          |
| <b>Komárom</b>   | 4                      | 4          | 0          | 1                  | 1        | 0          |
| <b>Nógrád</b>    | 4                      | 4          | 0          | 0                  | 0        | 0          |
| <b>Pest</b>      | 12                     | 11         | 1          | 0                  | 0        | 0          |
| <b>Somogy</b>    | 10                     | 10         | 0          | 0                  | 0        | 0          |
| <b>Szabolcs</b>  | 27                     | 23         | 4          | 2                  | 1        | 1          |
| <b>Jász</b>      | 11                     | 10         | 1          | 0                  | 0        | 0          |
| <b>Tolna</b>     | 9                      | 8          | 1          | 0                  | 0        | 0          |
| <b>Vas</b>       | 1                      | 0          | 1          | 0                  | 0        | 0          |
| <b>Veszprém</b>  | 8                      | 8          | 0          | 0                  | 0        | 0          |
| <b>Zala</b>      | 2                      | 1          | 1          | 0                  | 0        | 0          |
| <b>ORFK</b>      | 0                      | 0          | 0          | 0                  | 0        | 0          |
| <b>Összesen:</b> | <b>370</b>             | <b>345</b> | <b>25</b>  | <b>4</b>           | <b>3</b> | <b>1</b>   |

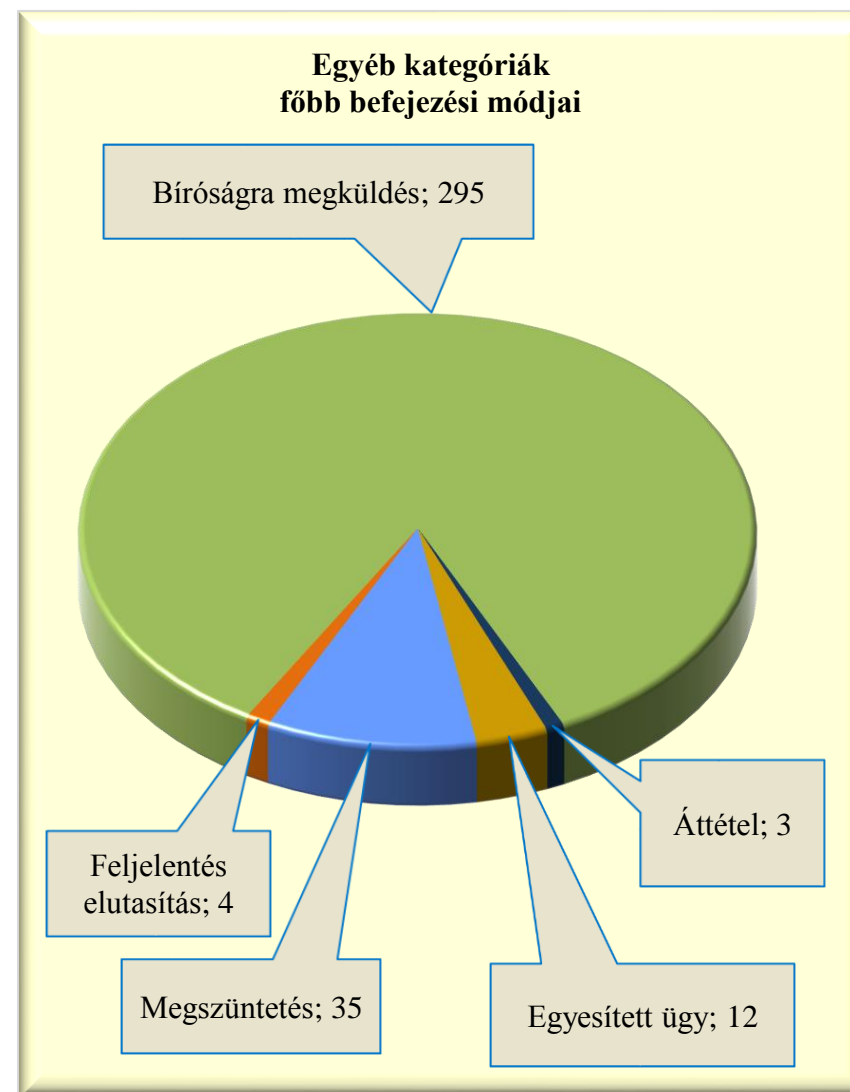


## Egyéb kategóriák, befejezett ügyek

|                  | 2016.<br>VI. | 2017.<br>VI. | Változás | Dinamika     | Országos<br>%-a | 2015.<br>I-VI. | 2016.<br>I-VI. | 2017.<br>I-VI. | Változás | Dinamika     | Országos<br>%-a |
|------------------|--------------|--------------|----------|--------------|-----------------|----------------|----------------|----------------|----------|--------------|-----------------|
| <b>BRFK</b>      | 5            | 9            | 4        | 80,00%       | 15,52%          | 37             | 43             | 60             | 17       | 39,53%       | 17,19%          |
| <b>Baranya</b>   | 0            | 0            | 0        |              | 0,00%           | 8              | 0              | 3              | 3        |              | 0,86%           |
| <b>Bács</b>      | 2            | 2            | 0        |              | 3,45%           | 12             | 11             | 8              | -3       | -27,27%      | 2,29%           |
| <b>Békés</b>     | 4            | 4            | 0        |              | 6,90%           | 12             | 13             | 10             | -3       | -23,08%      | 2,87%           |
| <b>Borsod</b>    | 20           | 20           | 0        |              | 34,48%          | 181            | 124            | 138            | 14       | 11,29%       | 39,54%          |
| <b>Csongrád</b>  | 2            | 0            | -2       | -100,00%     | 0,00%           | 9              | 12             | 4              | -8       | -66,67%      | 1,15%           |
| <b>Fejér</b>     | 1            | 1            | 0        |              | 1,72%           | 6              | 6              | 4              | -2       | -33,33%      | 1,15%           |
| <b>Győr</b>      | 1            | 5            | 4        | 400,00%      | 8,62%           | 5              | 5              | 12             | 7        | 140,00%      | 3,44%           |
| <b>Hajdú</b>     | 3            | 1            | -2       | -66,67%      | 1,72%           | 36             | 18             | 14             | -4       | -22,22%      | 4,01%           |
| <b>Heves</b>     | 0            | 4            | 4        |              | 6,90%           | 6              | 8              | 9              | 1        | 12,50%       | 2,58%           |
| <b>Komárom</b>   | 1            | 1            | 0        |              | 1,72%           | 5              | 7              | 6              | -1       | -14,29%      | 1,72%           |
| <b>Nógrád</b>    | 1            | 0            | -1       | -100,00%     | 0,00%           | 13             | 9              | 5              | -4       | -44,44%      | 1,43%           |
| <b>Pest</b>      | 0            | 0            | 0        |              | 0,00%           | 12             | 17             | 11             | -6       | -35,29%      | 3,15%           |
| <b>Somogy</b>    | 0            | 3            | 3        |              | 5,17%           | 20             | 8              | 10             | 2        | 25,00%       | 2,87%           |
| <b>Szabolcs</b>  | 5            | 4            | -1       | -20,00%      | 6,90%           | 34             | 22             | 23             | 1        | 4,55%        | 6,59%           |
| <b>Jász</b>      | 1            | 1            | 0        |              | 1,72%           | 27             | 13             | 15             | 2        | 15,38%       | 4,30%           |
| <b>Tolna</b>     | 2            | 1            | -1       | -50,00%      | 1,72%           | 10             | 8              | 7              | -1       | -12,50%      | 2,01%           |
| <b>Vas</b>       | 2            | 0            | -2       | -100,00%     | 0,00%           | 4              | 6              | 1              | -5       | -83,33%      | 0,29%           |
| <b>Veszprém</b>  | 2            | 1            | -1       | -50,00%      | 1,72%           | 5              | 9              | 6              | -3       | -33,33%      | 1,72%           |
| <b>Zala</b>      | 1            | 1            | 0        |              | 1,72%           | 4              | 3              | 3              | 0        |              | 0,86%           |
| <b>ORFK</b>      | 0            | 0            | 0        |              | 0,00%           | 1              | 0              | 0              | 0        |              | 0,00%           |
| <b>Összesen:</b> | <b>53</b>    | <b>58</b>    | <b>5</b> | <b>9,43%</b> | <b>100%</b>     | <b>447</b>     | <b>342</b>     | <b>349</b>     | <b>7</b> | <b>2,05%</b> | <b>100%</b>     |

Egyéb kategóriák, főbb befejezési módok megoszlása a 2017. I-VI. közötti időszakban

|                  | Megszüntetés | Feljelentés elutasítás | Bíróságra megküldés | Áttétel  | Egyesített ügy |
|------------------|--------------|------------------------|---------------------|----------|----------------|
| <b>BRFK</b>      | 11           | 0                      | 45                  | 1        | 3              |
| <b>Baranya</b>   | 0            | 0                      | 3                   | 0        | 0              |
| <b>Bács</b>      | 0            | 0                      | 8                   | 0        | 0              |
| <b>Békés</b>     | 0            | 0                      | 10                  | 0        | 0              |
| <b>Borsod</b>    | 7            | 1                      | 121                 | 1        | 8              |
| <b>Csongrád</b>  | 0            | 0                      | 3                   | 1        | 0              |
| <b>Fejér</b>     | 0            | 0                      | 4                   | 0        | 0              |
| <b>Győr</b>      | 1            | 0                      | 11                  | 0        | 0              |
| <b>Hajdú</b>     | 2            | 0                      | 12                  | 0        | 0              |
| <b>Heves</b>     | 2            | 0                      | 6                   | 0        | 1              |
| <b>Komárom</b>   | 0            | 0                      | 6                   | 0        | 0              |
| <b>Nógrád</b>    | 0            | 1                      | 4                   | 0        | 0              |
| <b>Pest</b>      | 1            | 0                      | 10                  | 0        | 0              |
| <b>Somogy</b>    | 2            | 0                      | 8                   | 0        | 0              |
| <b>Szabolcs</b>  | 4            | 1                      | 18                  | 0        | 0              |
| <b>Jász</b>      | 2            | 0                      | 13                  | 0        | 0              |
| <b>Tolna</b>     | 1            | 0                      | 6                   | 0        | 0              |
| <b>Vas</b>       | 1            | 0                      | 0                   | 0        | 0              |
| <b>Veszprém</b>  | 1            | 0                      | 5                   | 0        | 0              |
| <b>Zala</b>      | 0            | 1                      | 2                   | 0        | 0              |
| <b>ORFK</b>      | 0            | 0                      | 0                   | 0        | 0              |
| <b>Összesen:</b> | <b>35</b>    | <b>4</b>               | <b>295</b>          | <b>3</b> | <b>12</b>      |



Egyéb kategóriák, gyorsított bírósági eljárásra megküldött ügyek száma a 2017. I-VI. közötti időszakban

|                  | 2016.<br>VI. | 2017.<br>VI. | Változás  | Dinamika      | Országos<br>%-a | 2015.<br>I-VI. | 2016.<br>I-VI. | 2017.<br>I-VI. | Változás  | Dinamika      | Országos<br>%-a |
|------------------|--------------|--------------|-----------|---------------|-----------------|----------------|----------------|----------------|-----------|---------------|-----------------|
| <b>BRFK</b>      | 0            | 1            | 1         |               | 4,55%           | 8              | 6              | 21             | 15        | 250,00%       | 13,21%          |
| <b>Baranya</b>   | 0            | 0            | 0         |               | 0,00%           | 4              | 0              | 1              | 1         |               | 0,63%           |
| <b>Bács</b>      | 1            | 2            | 1         | 100,00%       | 9,09%           | 7              | 2              | 5              | 3         | 150,00%       | 3,14%           |
| <b>Békés</b>     | 2            | 2            | 0         |               | 9,09%           | 9              | 8              | 6              | -2        | -25,00%       | 3,77%           |
| <b>Borsod</b>    | 13           | 9            | -4        | -30,77%       | 40,91%          | 114            | 77             | 83             | 6         | 7,79%         | 52,20%          |
| <b>Csongrád</b>  | 0            | 0            | 0         |               | 0,00%           | 2              | 0              | 0              | 0         |               | 0,00%           |
| <b>Fejér</b>     | 0            | 0            | 0         |               | 0,00%           | 4              | 0              | 1              | 1         |               | 0,63%           |
| <b>Győr</b>      | 0            | 1            | 1         |               | 4,55%           | 2              | 2              | 4              | 2         | 100,00%       | 2,52%           |
| <b>Hajdú</b>     | 1            | 1            | 0         |               | 4,55%           | 23             | 9              | 6              | -3        | -33,33%       | 3,77%           |
| <b>Heves</b>     | 0            | 1            | 1         |               | 4,55%           | 0              | 1              | 2              | 1         | 100,00%       | 1,26%           |
| <b>Komárom</b>   | 1            | 0            | -1        | -100,00%      | 0,00%           | 2              | 2              | 0              | -2        | -100,00%      | 0,00%           |
| <b>Nógrád</b>    | 1            | 0            | -1        | -100,00%      | 0,00%           | 7              | 4              | 1              | -3        | -75,00%       | 0,63%           |
| <b>Pest</b>      | 0            | 0            | 0         |               | 0,00%           | 5              | 7              | 3              | -4        | -57,14%       | 1,89%           |
| <b>Somogy</b>    | 0            | 2            | 2         |               | 9,09%           | 4              | 2              | 5              | 3         | 150,00%       | 3,14%           |
| <b>Szabolcs</b>  | 1            | 1            | 0         |               | 4,55%           | 17             | 11             | 8              | -3        | -27,27%       | 5,03%           |
| <b>Jász</b>      | 0            | 0            | 0         |               | 0,00%           | 10             | 0              | 3              | 3         |               | 1,89%           |
| <b>Tolna</b>     | 1            | 1            | 0         |               | 4,55%           | 3              | 4              | 4              | 0         |               | 2,52%           |
| <b>Vas</b>       | 1            | 0            | -1        | -100,00%      | 0,00%           | 1              | 2              | 0              | -2        | -100,00%      | 0,00%           |
| <b>Veszprém</b>  | 1            | 0            | -1        | -100,00%      | 0,00%           | 2              | 6              | 5              | -1        | -16,67%       | 3,14%           |
| <b>Zala</b>      | 0            | 1            | 1         |               | 4,55%           | 0              | 0              | 1              | 1         |               | 0,63%           |
| <b>ORFK</b>      | 0            | 0            | 0         |               | 0,00%           | 0              | 0              | 0              | 0         |               | 0,00%           |
| <b>Összesen:</b> | <b>23</b>    | <b>22</b>    | <b>-1</b> | <b>-4,35%</b> | <b>100%</b>     | <b>224</b>     | <b>143</b>     | <b>159</b>     | <b>16</b> | <b>11,19%</b> | <b>100%</b>     |

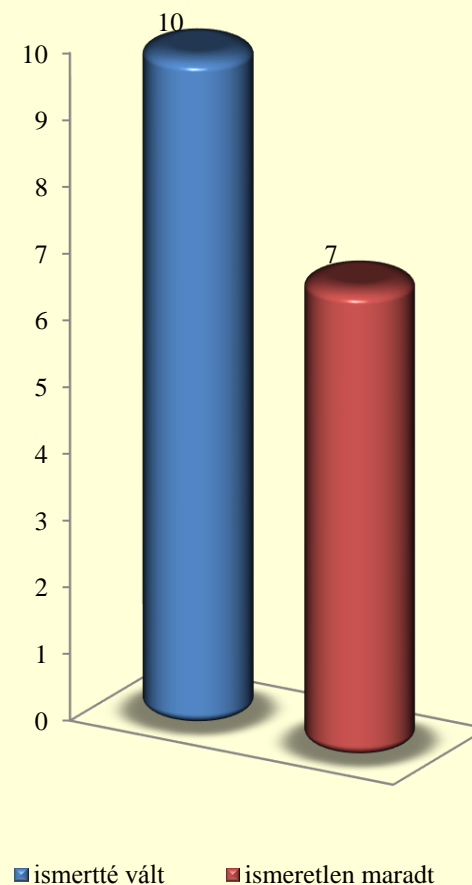
Egyéb kategóriák, főbb megszűntetések számának megoszlása a 2017. I-VI. közötti időszakban

|                  | Összesen  | Ismeretlen | Szabálysértés hiánya | Elutastásának lett volna helye | Bizonyíték hiánya | Elévülés | Büntethetőséget kizáró ok | Egyéb eljárásban már elbírálták | Eljárás alá vont meghalt | Magánind. hiánya, illeték nem fizetése | Közvetítői eljárás eredményes |
|------------------|-----------|------------|----------------------|--------------------------------|-------------------|----------|---------------------------|---------------------------------|--------------------------|--|-------------------------------|
| <b>BRFK</b>      | <b>11</b> | 0          | 5                    | 0                              | 3                 | 2        | 0                         | 0                               | 1                        | 0                                      | 0                             |
| <b>Baranya</b>   | <b>0</b>  | 0          | 0                    | 0                              | 0                 | 0        | 0                         | 0                               | 0                        | 0                                      | 0                             |
| <b>Bács</b>      | <b>0</b>  | 0          | 0                    | 0                              | 0                 | 0        | 0                         | 0                               | 0                        | 0                                      | 0                             |
| <b>Békés</b>     | <b>0</b>  | 0          | 0                    | 0                              | 0                 | 0        | 0                         | 0                               | 0                        | 0                                      | 0                             |
| <b>Borsod</b>    | <b>7</b>  | 0          | 3                    | 0                              | 3                 | 1        | 0                         | 0                               | 0                        | 0                                      | 0                             |
| <b>Csongrád</b>  | <b>0</b>  | 0          | 0                    | 0                              | 0                 | 0        | 0                         | 0                               | 0                        | 0                                      | 0                             |
| <b>Fejér</b>     | <b>0</b>  | 0          | 0                    | 0                              | 0                 | 0        | 0                         | 0                               | 0                        | 0                                      | 0                             |
| <b>Győr</b>      | <b>1</b>  | 0          | 1                    | 0                              | 0                 | 0        | 0                         | 0                               | 0                        | 0                                      | 0                             |
| <b>Hajdú</b>     | <b>2</b>  | 0          | 0                    | 1                              | 1                 | 0        | 0                         | 0                               | 0                        | 0                                      | 0                             |
| <b>Heves</b>     | <b>2</b>  | 2          | 0                    | 0                              | 0                 | 0        | 0                         | 0                               | 0                        | 0                                      | 0                             |
| <b>Komárom</b>   | <b>0</b>  | 0          | 0                    | 0                              | 0                 | 0        | 0                         | 0                               | 0                        | 0                                      | 0                             |
| <b>Nógrád</b>    | <b>0</b>  | 0          | 0                    | 0                              | 0                 | 0        | 0                         | 0                               | 0                        | 0                                      | 0                             |
| <b>Pest</b>      | <b>1</b>  | 0          | 1                    | 0                              | 0                 | 0        | 0                         | 0                               | 0                        | 0                                      | 0                             |
| <b>Somogy</b>    | <b>2</b>  | 1          | 1                    | 0                              | 0                 | 0        | 0                         | 0                               | 0                        | 0                                      | 0                             |
| <b>Szabolcs</b>  | <b>4</b>  | 2          | 0                    | 1                              | 0                 | 0        | 0                         | 1                               | 0                        | 0                                      | 0                             |
| <b>Jász</b>      | <b>2</b>  | 1          | 1                    | 0                              | 0                 | 0        | 0                         | 0                               | 0                        | 0                                      | 0                             |
| <b>Tolna</b>     | <b>1</b>  | 0          | 1                    | 0                              | 0                 | 0        | 0                         | 0                               | 0                        | 0                                      | 0                             |
| <b>Vas</b>       | <b>1</b>  | 1          | 0                    | 0                              | 0                 | 0        | 0                         | 0                               | 0                        | 0                                      | 0                             |
| <b>Veszprém</b>  | <b>1</b>  | 0          | 1                    | 0                              | 0                 | 0        | 0                         | 0                               | 0                        | 0                                      | 0                             |
| <b>Zala</b>      | <b>0</b>  | 0          | 0                    | 0                              | 0                 | 0        | 0                         | 0                               | 0                        | 0                                      | 0                             |
| <b>ORFK</b>      | <b>0</b>  | 0          | 0                    | 0                              | 0                 | 0        | 0                         | 0                               | 0                        | 0                                      | 0                             |
| <b>Összesen:</b> | <b>35</b> | <b>7</b>   | <b>14</b>            | <b>2</b>                       | <b>7</b>          | <b>3</b> | <b>0</b>                  | <b>1</b>                        | <b>1</b>                 | <b>0</b>                               | <b>0</b>                      |

### Egyéb kategóriák, felderítési mutató alakulása

|                  | 2016. I-VI.   |                   |                      | 2017. I-VI.   |                   |                      | Változás       |
|------------------|---------------|-------------------|----------------------|---------------|-------------------|----------------------|----------------|
|                  | ismertté vált | ismeretlen maradt | felderítési mutató % | ismertté vált | ismeretlen maradt | felderítési mutató % |                |
| <b>BRFK</b>      | 1             | 2                 | 33,33%               | 0             | 0                 |                      | -33,33%        |
| <b>Baranya</b>   | 0             | 0                 |                      | 0             | 0                 |                      | 0,00%          |
| <b>Bács</b>      | 0             | 0                 |                      | 0             | 0                 |                      | 0,00%          |
| <b>Békés</b>     | 0             | 0                 |                      | 0             | 0                 |                      | 0,00%          |
| <b>Borsod</b>    | 4             | 0                 | 100,00%              | 2             | 0                 | 100,00%              | 0,00%          |
| <b>Csongrád</b>  | 0             | 0                 |                      | 0             | 0                 |                      | 0,00%          |
| <b>Fejér</b>     | 2             | 0                 | 100,00%              | 0             | 0                 |                      | -100,00%       |
| <b>Győr</b>      | 0             | 0                 |                      | 0             | 0                 |                      | 0,00%          |
| <b>Hajdú</b>     | 0             | 0                 |                      | 1             | 0                 | 100,00%              | 100,00%        |
| <b>Heves</b>     | 1             | 0                 | 100,00%              | 1             | 2                 | 33,33%               | -66,67%        |
| <b>Komárom</b>   | 2             | 0                 | 100,00%              | 0             | 0                 |                      | -100,00%       |
| <b>Nógrád</b>    | 0             | 0                 |                      | 0             | 0                 |                      | 0,00%          |
| <b>Pest</b>      | 1             | 0                 | 100,00%              | 0             | 0                 |                      | -100,00%       |
| <b>Somogy</b>    | 0             | 2                 |                      | 0             | 1                 |                      | 0,00%          |
| <b>Szabolcs</b>  | 3             | 0                 | 100,00%              | 0             | 2                 |                      | -100,00%       |
| <b>Jász</b>      | 1             | 0                 | 100,00%              | 3             | 1                 | 75,00%               | -25,00%        |
| <b>Tolna</b>     | 0             | 0                 |                      | 0             | 0                 |                      | 0,00%          |
| <b>Vas</b>       | 2             | 0                 | 100,00%              | 2             | 1                 | 66,67%               | -33,33%        |
| <b>Veszprém</b>  | 0             | 0                 |                      | 0             | 0                 |                      | 0,00%          |
| <b>Zala</b>      | 1             | 0                 | 100,00%              | 1             | 0                 | 100,00%              | 0,00%          |
| <b>ORFK</b>      | 0             | 0                 |                      | 0             | 0                 |                      | 0,00%          |
| <b>Összesen:</b> | <b>18</b>     | <b>4</b>          | <b>81,82%</b>        | <b>10</b>     | <b>7</b>          | <b>58,82%</b>        | <b>-22,99%</b> |

Felderítés alakulása 2017. I-VI. közötti időszakban



Egyéb kategóriák, eljárás alá vont személyek száma

|                  | 2016.<br>VI. | 2017.<br>VI. | Változás  | Dinamika      | Országos<br>%-a | 2015.<br>I-VI. | 2016.<br>I-VI. | 2017.<br>I-VI. | Változás  | Dinamika     | Országos<br>%-a |
|------------------|--------------|--------------|-----------|---------------|-----------------|----------------|----------------|----------------|-----------|--------------|-----------------|
| <b>BRFK</b>      | 5            | 11           | 6         | 120,00%       | 18,03%          | 27             | 43             | 79             | 36        | 83,72%       | 21,82%          |
| <b>Baranya</b>   | 1            | 0            | -1        | -100,00%      | 0,00%           | 6              | 1              | 2              | 1         | 100,00%      | 0,55%           |
| <b>Bács</b>      | 3            | 2            | -1        | -33,33%       | 3,28%           | 11             | 8              | 7              | -1        | -12,50%      | 1,93%           |
| <b>Békés</b>     | 2            | 3            | 1         | 50,00%        | 4,92%           | 12             | 12             | 12             | 0         |              | 3,31%           |
| <b>Borsod</b>    | 18           | 24           | 6         | 33,33%        | 39,34%          | 180            | 122            | 134            | 12        | 9,84%        | 37,02%          |
| <b>Csongrád</b>  | 1            | 3            | 2         | 200,00%       | 4,92%           | 12             | 10             | 5              | -5        | -50,00%      | 1,38%           |
| <b>Fejér</b>     | 2            | 0            | -2        | -100,00%      | 0,00%           | 5              | 5              | 4              | -1        | -20,00%      | 1,10%           |
| <b>Győr</b>      | 0            | 4            | 4         |               | 6,56%           | 4              | 4              | 15             | 11        | 275,00%      | 4,14%           |
| <b>Hajdú</b>     | 0            | 2            | 2         |               | 3,28%           | 36             | 19             | 15             | -4        | -21,05%      | 4,14%           |
| <b>Heves</b>     | 1            | 2            | 1         | 100,00%       | 3,28%           | 3              | 12             | 8              | -4        | -33,33%      | 2,21%           |
| <b>Komárom</b>   | 2            | 1            | -1        | -50,00%       | 1,64%           | 5              | 14             | 6              | -8        | -57,14%      | 1,66%           |
| <b>Nógrád</b>    | 1            | 0            | -1        | -100,00%      | 0,00%           | 11             | 7              | 3              | -4        | -57,14%      | 0,83%           |
| <b>Pest</b>      | 2            | 1            | -1        | -50,00%       | 1,64%           | 10             | 13             | 11             | -2        | -15,38%      | 3,04%           |
| <b>Somogy</b>    | 1            | 3            | 2         | 200,00%       | 4,92%           | 19             | 6              | 9              | 3         | 50,00%       | 2,49%           |
| <b>Szabolcs</b>  | 3            | 2            | -1        | -33,33%       | 3,28%           | 31             | 18             | 22             | 4         | 22,22%       | 6,08%           |
| <b>Jász</b>      | 2            | 1            | -1        | -50,00%       | 1,64%           | 29             | 15             | 11             | -4        | -26,67%      | 3,04%           |
| <b>Tolna</b>     | 3            | 1            | -2        | -66,67%       | 1,64%           | 8              | 8              | 9              | 1         | 12,50%       | 2,49%           |
| <b>Vas</b>       | 1            | 0            | -1        | -100,00%      | 0,00%           | 3              | 6              | 0              | -6        | -100,00%     | 0,00%           |
| <b>Veszprém</b>  | 3            | 1            | -2        | -66,67%       | 1,64%           | 4              | 11             | 9              | -2        | -18,18%      | 2,49%           |
| <b>Zala</b>      | 0            | 0            | 0         |               | 0,00%           | 3              | 3              | 1              | -2        | -66,67%      | 0,28%           |
| <b>ORFK</b>      | 0            | 0            | 0         |               | 0,00%           | 1              | 0              | 0              | 0         |              | 0,00%           |
| <b>Összesen:</b> | <b>51</b>    | <b>61</b>    | <b>10</b> | <b>19,61%</b> | <b>100%</b>     | <b>420</b>     | <b>337</b>     | <b>362</b>     | <b>25</b> | <b>7,42%</b> | <b>100%</b>     |



Egyéb kategóriák miatt előállított, őrizetbe vett személyek száma 2017. I-VI. közötti időszakban

|                  | Eljárás alá vontak |            | Azonnal tettenértek |            | Előállítottak |            | Őrizetbe vettek |            | Őrizet megszüntetése |            | Feljelentett<br>gyermek |
|------------------|--------------------|------------|---------------------|------------|---------------|------------|-----------------|------------|----------------------|------------|-------------------------|
|                  | Összesen           | fiatalkorú | Összesen            | fiatalkorú | Összesen      | fiatalkorú | Összesen        | fiatalkorú | Összesen             | fiatalkorú |                         |
| <b>BRFK</b>      | 79                 | 2          | 23                  | 0          | 20            | 0          | 19              | 0          | 1                    | 0          | 0                       |
| <b>Baranya</b>   | 2                  | 0          | 1                   | 0          | 0             | 0          | 1               | 0          | 0                    | 0          | 0                       |
| <b>Bács</b>      | 7                  | 0          | 5                   | 0          | 4             | 0          | 5               | 0          | 0                    | 0          | 0                       |
| <b>Békés</b>     | 12                 | 0          | 7                   | 0          | 6             | 0          | 7               | 0          | 0                    | 0          | 0                       |
| <b>Borsod</b>    | 134                | 1          | 85                  | 0          | 81            | 0          | 85              | 0          | 1                    | 0          | 0                       |
| <b>Csongrád</b>  | 5                  | 0          | 0                   | 0          | 0             | 0          | 0               | 0          | 0                    | 0          | 0                       |
| <b>Fejér</b>     | 4                  | 0          | 1                   | 0          | 1             | 0          | 1               | 0          | 0                    | 0          | 0                       |
| <b>Győr</b>      | 15                 | 1          | 4                   | 0          | 4             | 0          | 4               | 0          | 1                    | 0          | 0                       |
| <b>Hajdú</b>     | 15                 | 0          | 7                   | 0          | 7             | 0          | 7               | 0          | 1                    | 0          | 0                       |
| <b>Heves</b>     | 8                  | 0          | 2                   | 0          | 2             | 0          | 2               | 0          | 0                    | 0          | 0                       |
| <b>Komárom</b>   | 6                  | 0          | 0                   | 0          | 0             | 0          | 0               | 0          | 0                    | 0          | 0                       |
| <b>Nógrád</b>    | 3                  | 0          | 1                   | 0          | 2             | 0          | 2               | 0          | 1                    | 0          | 0                       |
| <b>Pest</b>      | 11                 | 0          | 3                   | 0          | 4             | 0          | 4               | 0          | 0                    | 0          | 0                       |
| <b>Somogy</b>    | 9                  | 0          | 3                   | 0          | 5             | 0          | 5               | 0          | 0                    | 0          | 0                       |
| <b>Szabolcs</b>  | 22                 | 0          | 8                   | 0          | 7             | 0          | 8               | 0          | 0                    | 0          | 0                       |
| <b>Jász</b>      | 11                 | 0          | 3                   | 0          | 4             | 0          | 4               | 0          | 0                    | 0          | 0                       |
| <b>Tolna</b>     | 9                  | 0          | 5                   | 0          | 4             | 0          | 4               | 0          | 1                    | 0          | 0                       |
| <b>Vas</b>       | 0                  | 0          | 0                   | 0          | 0             | 0          | 0               | 0          | 0                    | 0          | 0                       |
| <b>Veszprém</b>  | 9                  | 0          | 4                   | 0          | 4             | 0          | 4               | 0          | 0                    | 0          | 0                       |
| <b>Zala</b>      | 1                  | 0          | 1                   | 0          | 1             | 0          | 1               | 0          | 0                    | 0          | 0                       |
| <b>ORFK</b>      | 0                  | 0          | 0                   | 0          | 0             | 0          | 0               | 0          | 0                    | 0          | 0                       |
| <b>Összesen:</b> | <b>362</b>         | <b>4</b>   | <b>163</b>          | <b>0</b>   | <b>156</b>    | <b>0</b>   | <b>163</b>      | <b>0</b>   | <b>6</b>             | <b>0</b>   | <b>0</b>                |

**Egyéb kategóriák, gyorsított bírósági eljárásban hozott főbb döntések 2017. I-VI. közötti időszakban**

|                  | Elzárás   |            | Pénzbírság |                  | Közérdekű munka |              | Járművezetéstől eltiltás |          | Elkobzás | Közvetítői eljárásra utalás | Figyelmeztetés |
|------------------|-----------|------------|------------|------------------|-----------------|--------------|--------------------------|----------|----------|-----------------------------|----------------|
|                  | Fő        | Nap        | Fő         | összeg (ezer Ft) | Fő              | Óra          | Fő                       | Hónap    |          |                             |                |
| <b>BRFK</b>      | 1         | 10         | 14         | 615              | 15              | 1 091        | 0                        | 0        | 0        | 0                           | 2              |
| <b>Baranya</b>   | 0         | 0          | 1          | 64               | 1               | 77           | 0                        | 0        | 0        | 0                           | 0              |
| <b>Bács</b>      | 1         | 8          | 2          | 47               | 1               | 17           | 0                        | 0        | 0        | 0                           | 4              |
| <b>Békés</b>     | 1         | 20         | 1          | 37               | 5               | 536          | 0                        | 0        | 0        | 0                           | 0              |
| <b>Borsod</b>    | 27        | 310        | 26         | 1 060            | 40              | 2 607        | 0                        | 0        | 0        | 0                           | 12             |
| <b>Csongrád</b>  | 0         | 0          | 0          | 0                | 0               | 0            | 0                        | 0        | 0        | 0                           | 0              |
| <b>Fejér</b>     | 1         | 4          | 0          | 0                | 0               | 0            | 0                        | 0        | 0        | 0                           | 0              |
| <b>Győr</b>      | 2         | 12         | 1          | 8                | 0               | 0            | 0                        | 0        | 0        | 0                           | 1              |
| <b>Hajdú</b>     | 0         | 0          | 5          | 153              | 4               | 194          | 0                        | 0        | 0        | 0                           | 2              |
| <b>Heves</b>     | 0         | 0          | 1          | 75               | 1               | 60           | 0                        | 0        | 0        | 0                           | 0              |
| <b>Komárom</b>   | 0         | 0          | 0          | 0                | 0               | 0            | 0                        | 0        | 0        | 0                           | 2              |
| <b>Nógrád</b>    | 1         | 13         | 0          | 0                | 0               | 0            | 0                        | 0        | 0        | 0                           | 0              |
| <b>Pest</b>      | 1         | 25         | 0          | 0                | 1               | 60           | 0                        | 0        | 0        | 0                           | 0              |
| <b>Somogy</b>    | 0         | 0          | 1          | 50               | 3               | 310          | 0                        | 0        | 0        | 0                           | 2              |
| <b>Szabolcs</b>  | 0         | 0          | 3          | 49               | 6               | 349          | 0                        | 0        | 0        | 0                           | 1              |
| <b>Jász</b>      | 0         | 0          | 3          | 143              | 3               | 264          | 0                        | 0        | 0        | 0                           | 0              |
| <b>Tolna</b>     | 1         | 3          | 1          | 85               | 3               | 258          | 0                        | 0        | 0        | 0                           | 1              |
| <b>Vas</b>       | 0         | 0          | 0          | 0                | 0               | 0            | 0                        | 0        | 0        | 0                           | 0              |
| <b>Veszprém</b>  | 2         | 22         | 2          | 105              | 2               | 219          | 0                        | 0        | 0        | 0                           | 0              |
| <b>Zala</b>      | 0         | 0          | 0          | 0                | 1               | 120          | 0                        | 0        | 0        | 0                           | 0              |
| <b>ORFK</b>      | 0         | 0          | 0          | 0                | 0               | 0            | 0                        | 0        | 0        | 0                           | 0              |
| <b>Összesen:</b> | <b>38</b> | <b>427</b> | <b>61</b>  | <b>2 491</b>     | <b>86</b>       | <b>6 162</b> | <b>0</b>                 | <b>0</b> | <b>0</b> | <b>0</b>                    | <b>27</b>      |

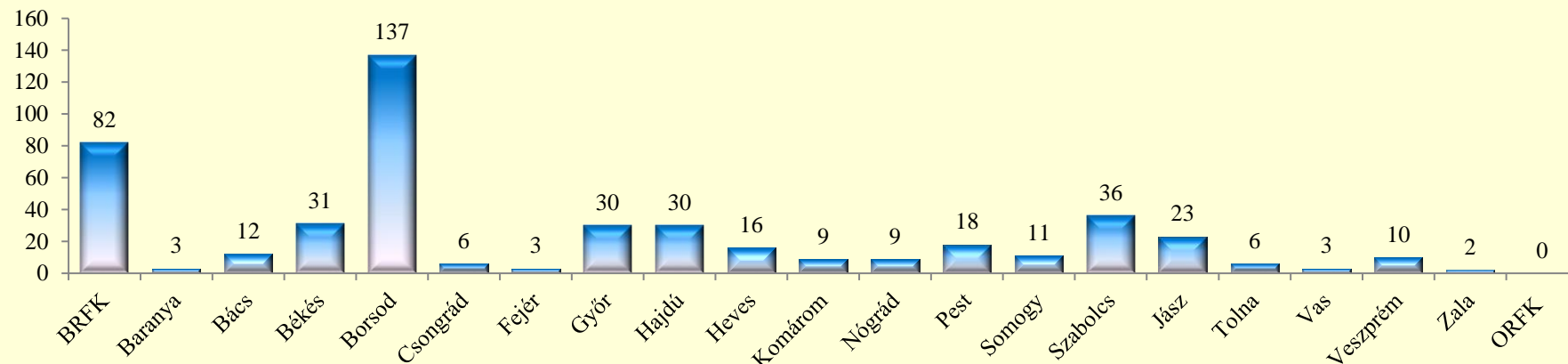
Egyéb kategóriák, eljárási cselekmények száma összesen

|                  | 2016.<br>VI. | 2017.<br>VI. | Változás  | Dinamika      | Országos<br>%-a | 2015.<br>I-VI. | 2016.<br>I-VI. | 2017.<br>I-VI. | Változás  | Dinamika      | Országos<br>%-a |
|------------------|--------------|--------------|-----------|---------------|-----------------|----------------|----------------|----------------|-----------|---------------|-----------------|
| <b>BRFK</b>      | 1            | 9            | 8         | 800,00%       | 12,00%          | 22             | 33             | 82             | 49        | 148,48%       | 17,19%          |
| <b>Baranya</b>   | 3            | 0            | -3        | -100,00%      | 0,00%           | 12             | 3              | 3              | 0         |               | 0,63%           |
| <b>Bács</b>      | 4            | 5            | 1         | 25,00%        | 6,67%           | 19             | 15             | 12             | -3        | -20,00%       | 2,52%           |
| <b>Békés</b>     | 6            | 7            | 1         | 16,67%        | 9,33%           | 24             | 34             | 31             | -3        | -8,82%        | 6,50%           |
| <b>Borsod</b>    | 18           | 25           | 7         | 38,89%        | 33,33%          | 161            | 107            | 137            | 30        | 28,04%        | 28,72%          |
| <b>Csongrád</b>  | 0            | 0            | 0         |               | 0,00%           | 24             | 30             | 6              | -24       | -80,00%       | 1,26%           |
| <b>Fejér</b>     | 2            | 0            | -2        | -100,00%      | 0,00%           | 12             | 4              | 3              | -1        | -25,00%       | 0,63%           |
| <b>Győr</b>      | 0            | 13           | 13        |               | 17,33%          | 6              | 4              | 30             | 26        | 650,00%       | 6,29%           |
| <b>Hajdú</b>     | 0            | 3            | 3         |               | 4,00%           | 57             | 30             | 30             | 0         |               | 6,29%           |
| <b>Heves</b>     | 0            | 1            | 1         |               | 1,33%           | 0              | 5              | 16             | 11        | 220,00%       | 3,35%           |
| <b>Komárom</b>   | 0            | 0            | 0         |               | 0,00%           | 9              | 13             | 9              | -4        | -30,77%       | 1,89%           |
| <b>Nógrád</b>    | 2            | 0            | -2        | -100,00%      | 0,00%           | 17             | 15             | 9              | -6        | -40,00%       | 1,89%           |
| <b>Pest</b>      | 1            | 1            | 0         |               | 1,33%           | 24             | 19             | 18             | -1        | -5,26%        | 3,77%           |
| <b>Somogy</b>    | 0            | 7            | 7         |               | 9,33%           | 20             | 7              | 11             | 4         | 57,14%        | 2,31%           |
| <b>Szabolcs</b>  | 6            | 2            | -4        | -66,67%       | 2,67%           | 62             | 41             | 36             | -5        | -12,20%       | 7,55%           |
| <b>Jász</b>      | 5            | 2            | -3        | -60,00%       | 2,67%           | 58             | 29             | 23             | -6        | -20,69%       | 4,82%           |
| <b>Tolna</b>     | 1            | 0            | -1        | -100,00%      | 0,00%           | 6              | 9              | 6              | -3        | -33,33%       | 1,26%           |
| <b>Vas</b>       | 4            | 0            | -4        | -100,00%      | 0,00%           | 4              | 9              | 3              | -6        | -66,67%       | 0,63%           |
| <b>Veszprém</b>  | 2            | 0            | -2        | -100,00%      | 0,00%           | 3              | 15             | 10             | -5        | -33,33%       | 2,10%           |
| <b>Zala</b>      | 0            | 0            | 0         |               | 0,00%           | 3              | 4              | 2              | -2        | -50,00%       | 0,42%           |
| <b>ORFK</b>      | 0            | 0            | 0         |               | 0,00%           | 0              | 0              | 0              | 0         |               | 0,00%           |
| <b>Összesen:</b> | <b>55</b>    | <b>75</b>    | <b>20</b> | <b>36,36%</b> | <b>100%</b>     | <b>543</b>     | <b>426</b>     | <b>477</b>     | <b>51</b> | <b>11,97%</b> | <b>100%</b>     |

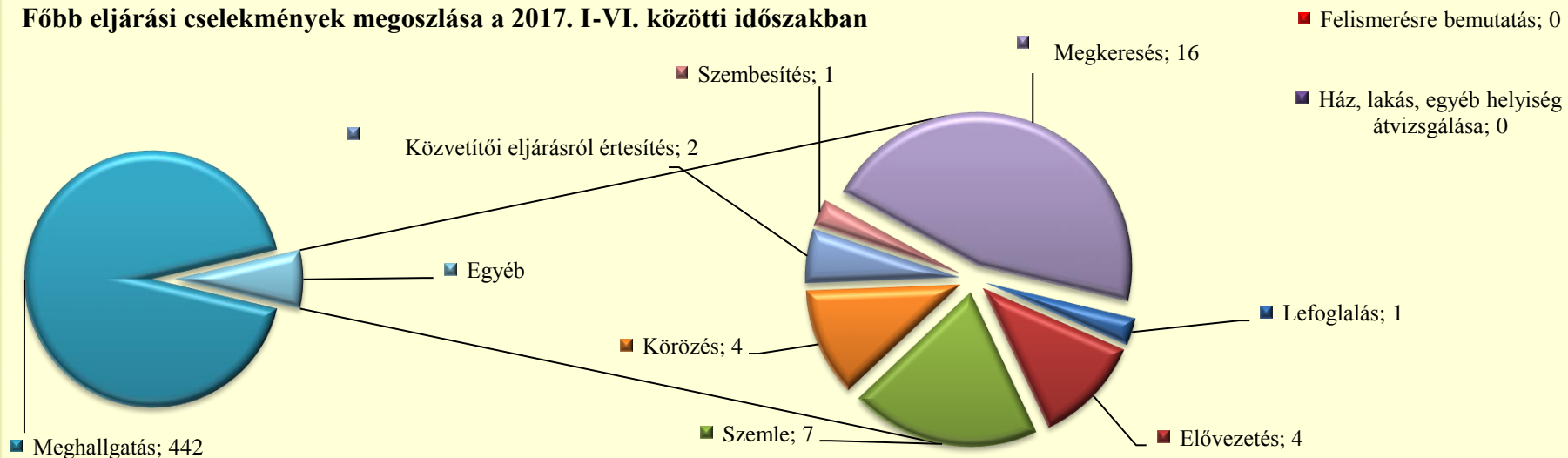
Egyéb kategóriák, főbb eljárési cselekmények megoszlása a 2017. I-VI. közötti időszakban

|                  | Lefoglalás | Elővezetés | Szemle   | Ház, lakás,<br>egyéb<br>helyiség<br>átvizsgálás | Meghallga-<br>tás | Tárgy-<br>körözés | Személy-<br>körözés | Szembesi-<br>tés | Megkeres-<br>és (Szabs.<br>Tv. 56/A) | Közvetítői<br>eljárásról<br>értesítés | Felisme-<br>résre<br>bemutató |
|------------------|------------|------------|----------|---|-------------------|-------------------|---------------------|------------------|--------------------------------------|---------------------------------------|-------------------------------|
| <b>BRFK</b>      | 1          | 0          | 0        | 0   | 78                | 0                 | 0                   | 0                | 1                                    | 2                                     | 0                             |
| <b>Baranya</b>   | 0          | 0          | 0        | 0   | 2                 | 0                 | 1                   | 0                | 0                                    | 0                                     | 0                             |
| <b>Bács</b>      | 0          | 0          | 0        | 0   | 12                | 0                 | 0                   | 0                | 0                                    | 0                                     | 0                             |
| <b>Békés</b>     | 0          | 0          | 0        | 0   | 30                | 0                 | 0                   | 1                | 0                                    | 0                                     | 0                             |
| <b>Borsod</b>    | 0          | 4          | 7        | 0   | 125               | 0                 | 0                   | 0                | 1                                    | 0                                     | 0                             |
| <b>Csongrád</b>  | 0          | 0          | 0        | 0   | 3                 | 0                 | 0                   | 0                | 3                                    | 0                                     | 0                             |
| <b>Fejér</b>     | 0          | 0          | 0        | 0   | 3                 | 0                 | 0                   | 0                | 0                                    | 0                                     | 0                             |
| <b>Győr</b>      | 0          | 0          | 0        | 0   | 24                | 0                 | 3                   | 0                | 3                                    | 0                                     | 0                             |
| <b>Hajdú</b>     | 0          | 0          | 0        | 0   | 30                | 0                 | 0                   | 0                | 0                                    | 0                                     | 0                             |
| <b>Heves</b>     | 0          | 0          | 0        | 0   | 14                | 0                 | 0                   | 0                | 2                                    | 0                                     | 0                             |
| <b>Komárom</b>   | 0          | 0          | 0        | 0   | 7                 | 0                 | 0                   | 0                | 2                                    | 0                                     | 0                             |
| <b>Nógrád</b>    | 0          | 0          | 0        | 0   | 9                 | 0                 | 0                   | 0                | 0                                    | 0                                     | 0                             |
| <b>Pest</b>      | 0          | 0          | 0        | 0   | 17                | 0                 | 0                   | 0                | 1                                    | 0                                     | 0                             |
| <b>Somogy</b>    | 0          | 0          | 0        | 0   | 11                | 0                 | 0                   | 0                | 0                                    | 0                                     | 0                             |
| <b>Szabolcs</b>  | 0          | 0          | 0        | 0   | 34                | 0                 | 0                   | 0                | 2                                    | 0                                     | 0                             |
| <b>Jász</b>      | 0          | 0          | 0        | 0   | 23                | 0                 | 0                   | 0                | 0                                    | 0                                     | 0                             |
| <b>Tolna</b>     | 0          | 0          | 0        | 0   | 6                 | 0                 | 0                   | 0                | 0                                    | 0                                     | 0                             |
| <b>Vas</b>       | 0          | 0          | 0        | 0   | 3                 | 0                 | 0                   | 0                | 0                                    | 0                                     | 0                             |
| <b>Veszprém</b>  | 0          | 0          | 0        | 0   | 9                 | 0                 | 0                   | 0                | 1                                    | 0                                     | 0                             |
| <b>Zala</b>      | 0          | 0          | 0        | 0   | 2                 | 0                 | 0                   | 0                | 0                                    | 0                                     | 0                             |
| <b>ORFK</b>      | 0          | 0          | 0        | 0   | 0                 | 0                 | 0                   | 0                | 0                                    | 0                                     | 0                             |
| <b>Összesen:</b> | <b>1</b>   | <b>4</b>   | <b>7</b> | <b>0</b>  | <b>442</b>        | <b>0</b>          | <b>4</b>            | <b>1</b>         | <b>16</b>                            | <b>2</b>                              | <b>0</b>                      |

### Eljárási cselekmények megyei megoszlása a 2017. I-VI. közötti időszakban



### Főbb eljárás cselekmények megoszlása a 2017. I-VI. közötti időszakban



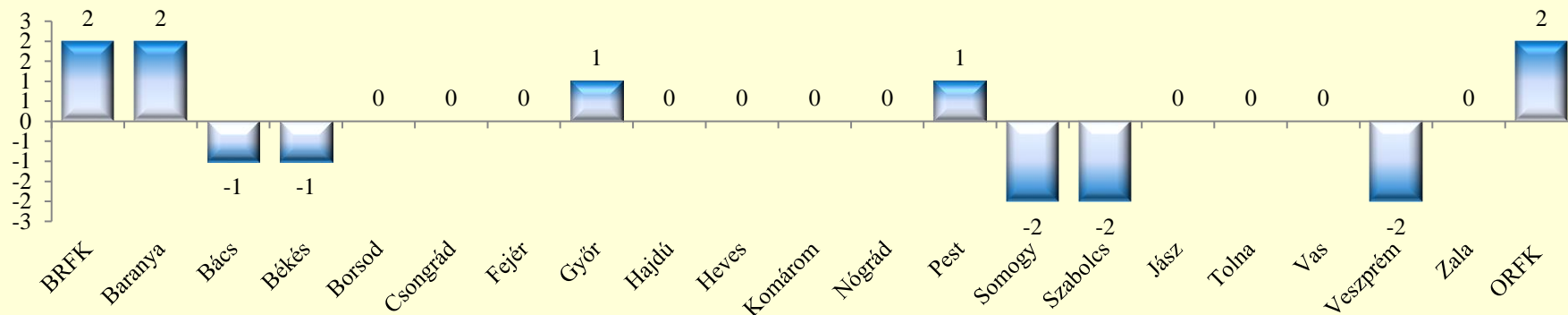
Egyéb kategóriák, helyszíni bírságok száma

|                  | 2016.<br>VI. | 2017.<br>VI. | Változás | Dinamika       | Országos<br>%-a | 2015.<br>I-VI. | 2016.<br>I-VI. | 2017.<br>I-VI. | Változás | Dinamika     | Országos<br>%-a |
|------------------|--------------|--------------|----------|----------------|-----------------|----------------|----------------|----------------|----------|--------------|-----------------|
| <b>BRFK</b>      | 0            | 0            | 0        |                | 0,00%           | 2              | 1              | 3              | 2        | 200,00%      | 30,00%          |
| <b>Baranya</b>   | 0            | 0            | 0        |                | 0,00%           | 0              | 0              | 2              | 2        |              | 20,00%          |
| <b>Bács</b>      | 0            | 0            | 0        |                | 0,00%           | 1              | 1              | 0              | -1       | -100,00%     | 0,00%           |
| <b>Békés</b>     | 0            | 0            | 0        |                | 0,00%           | 1              | 1              | 0              | -1       | -100,00%     | 0,00%           |
| <b>Borsod</b>    | 0            | 0            | 0        |                | 0,00%           | 0              | 0              | 0              | 0        |              | 0,00%           |
| <b>Csongrád</b>  | 0            | 0            | 0        |                | 0,00%           | 1              | 0              | 0              | 0        |              | 0,00%           |
| <b>Fejér</b>     | 0            | 0            | 0        |                | 0,00%           | 0              | 0              | 0              | 0        |              | 0,00%           |
| <b>Győr</b>      | 0            | 0            | 0        |                | 0,00%           | 0              | 0              | 1              | 1        |              | 10,00%          |
| <b>Hajdú</b>     | 0            | 0            | 0        |                | 0,00%           | 0              | 0              | 0              | 0        |              | 0,00%           |
| <b>Heves</b>     | 0            | 0            | 0        |                | 0,00%           | 0              | 0              | 0              | 0        |              | 0,00%           |
| <b>Komárom</b>   | 0            | 0            | 0        |                | 0,00%           | 3              | 1              | 1              | 0        |              | 10,00%          |
| <b>Nógrád</b>    | 0            | 0            | 0        |                | 0,00%           | 0              | 0              | 0              | 0        |              | 0,00%           |
| <b>Pest</b>      | 0            | 1            | 1        |                | 50,00%          | 1              | 0              | 1              | 1        |              | 10,00%          |
| <b>Somogy</b>    | 1            | 0            | -1       | -100,00%       | 0,00%           | 1              | 2              | 0              | -2       | -100,00%     | 0,00%           |
| <b>Szabolcs</b>  | 0            | 0            | 0        |                | 0,00%           | 1              | 2              | 0              | -2       | -100,00%     | 0,00%           |
| <b>Jász</b>      | 0            | 0            | 0        |                | 0,00%           | 3              | 0              | 0              | 0        |              | 0,00%           |
| <b>Tolna</b>     | 0            | 0            | 0        |                | 0,00%           | 0              | 0              | 0              | 0        |              | 0,00%           |
| <b>Vas</b>       | 0            | 0            | 0        |                | 0,00%           | 1              | 0              | 0              | 0        |              | 0,00%           |
| <b>Veszprém</b>  | 0            | 0            | 0        |                | 0,00%           | 2              | 2              | 0              | -2       | -100,00%     | 0,00%           |
| <b>Zala</b>      | 0            | 0            | 0        |                | 0,00%           | 1              | 0              | 0              | 0        |              | 0,00%           |
| <b>ORFK</b>      | 0            | 1            | 1        |                | 50,00%          | 0              | 0              | 2              | 2        |              | 20,00%          |
| <b>Összesen:</b> | <b>1</b>     | <b>2</b>     | <b>1</b> | <b>100,00%</b> | <b>100%</b>     | <b>18</b>      | <b>10</b>      | <b>10</b>      | <b>0</b> | <b>0,00%</b> | <b>100%</b>     |

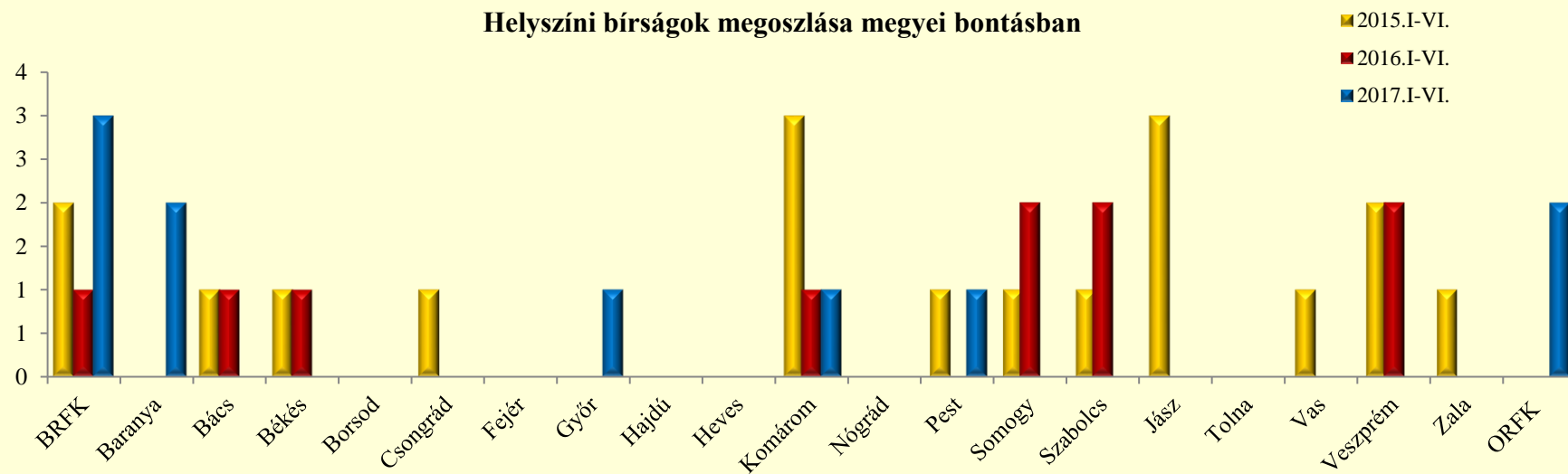
Egyéb kategóriák, kiszabott helyszíni bírságok összege (ezer Ft)

|                  | 2016.<br>VI. | 2017.<br>VI. | Változás   | Dinamika       | Országos<br>%-a | 2015.<br>I-VI. | 2016.<br>I-VI. | 2017.<br>I-VI. | Változás | Dinamika     | Országos<br>%-a |
|------------------|--------------|--------------|------------|----------------|-----------------|----------------|----------------|----------------|----------|--------------|-----------------|
| <b>BRFK</b>      | 0            | 0            | 0          |                | 0,00%           | 60             | 10             | 120            | 110      | 1100,00%     | 52,17%          |
| <b>Baranya</b>   | 0            | 0            | 0          |                | 0,00%           | 0              | 0              | 35             | 35       |              | 15,22%          |
| <b>Bács</b>      | 0            | 0            | 0          |                | 0,00%           | 5              | 20             | 0              | -20      | -100,00%     | 0,00%           |
| <b>Békés</b>     | 0            | 0            | 0          |                | 0,00%           | 30             | 40             | 0              | -40      | -100,00%     | 0,00%           |
| <b>Borsod</b>    | 0            | 0            | 0          |                | 0,00%           | 0              | 0              | 0              | 0        |              | 0,00%           |
| <b>Csongrád</b>  | 0            | 0            | 0          |                | 0,00%           | 5              | 0              | 0              | 0        |              | 0,00%           |
| <b>Fejér</b>     | 0            | 0            | 0          |                | 0,00%           | 0              | 0              | 0              | 0        |              | 0,00%           |
| <b>Győr</b>      | 0            | 0            | 0          |                | 0,00%           | 0              | 0              | 10             | 10       |              | 4,35%           |
| <b>Hajdú</b>     | 0            | 0            | 0          |                | 0,00%           | 0              | 0              | 0              | 0        |              | 0,00%           |
| <b>Heves</b>     | 0            | 0            | 0          |                | 0,00%           | 0              | 0              | 0              | 0        |              | 0,00%           |
| <b>Komárom</b>   | 0            | 0            | 0          |                | 0,00%           | 60             | 20             | 30             | 10       | 50,00%       | 13,04%          |
| <b>Nógrád</b>    | 0            | 0            | 0          |                | 0,00%           | 0              | 0              | 0              | 0        |              | 0,00%           |
| <b>Pest</b>      | 0            | 10           | 10         |                | 33,33%          | 5              | 0              | 10             | 10       |              | 4,35%           |
| <b>Somogy</b>    | 40           | 0            | -40        | -100,00%       | 0,00%           | 5              | 70             | 0              | -70      | -100,00%     | 0,00%           |
| <b>Szabolcs</b>  | 0            | 0            | 0          |                | 0,00%           | 20             | 55             | 0              | -55      | -100,00%     | 0,00%           |
| <b>Jász</b>      | 0            | 0            | 0          |                | 0,00%           | 80             | 0              | 0              | 0        |              | 0,00%           |
| <b>Tolna</b>     | 0            | 0            | 0          |                | 0,00%           | 0              | 0              | 0              | 0        |              | 0,00%           |
| <b>Vas</b>       | 0            | 0            | 0          |                | 0,00%           | 10             | 0              | 0              | 0        |              | 0,00%           |
| <b>Veszprém</b>  | 0            | 0            | 0          |                | 0,00%           | 20             | 15             | 0              | -15      | -100,00%     | 0,00%           |
| <b>Zala</b>      | 0            | 0            | 0          |                | 0,00%           | 10             | 0              | 0              | 0        |              | 0,00%           |
| <b>ORFK</b>      | 0            | 20           | 20         |                | 66,67%          | 0              | 0              | 25             | 25       |              | 10,87%          |
| <b>Összesen:</b> | <b>40</b>    | <b>30</b>    | <b>-10</b> | <b>-25,00%</b> | <b>100%</b>     | <b>310</b>     | <b>230</b>     | <b>230</b>     | <b>0</b> | <b>0,00%</b> | <b>100%</b>     |

Helyszíni bírságok számának eltérései az előző évi göngyöltített adatoktól megyei bontásban



Helyszíni bírságok megoszlása megyei bontásban



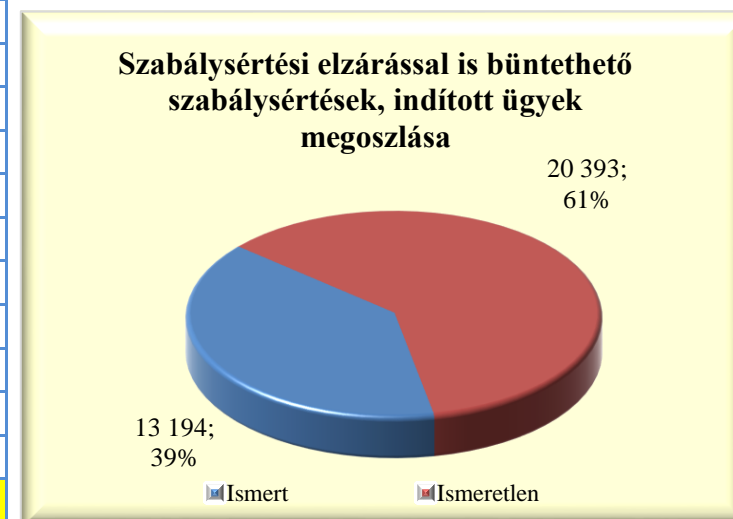
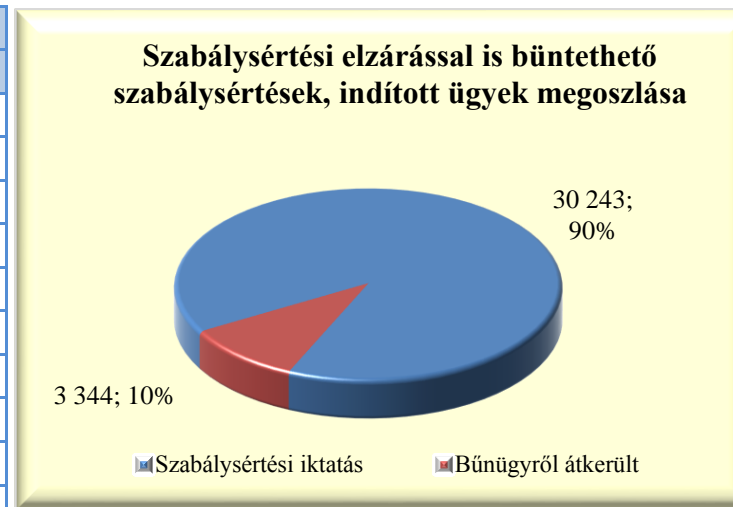


Szabálysértési elzárással is büntethető szabálysértések, indított ügyek száma

|                  | 2016.<br>VI. | 2017.<br>VI. | Változás    | Dinamika       | Országos<br>%-a | 2015.<br>I-VI. | 2016.<br>I-VI. | 2017.<br>I-VI. | Változás      | Dinamika      | Országos<br>%-a |
|------------------|--------------|--------------|-------------|----------------|-----------------|----------------|----------------|----------------|---------------|---------------|-----------------|
| <b>BRFK</b>      | 1 211        | 1 205        | -6          | -0,50%         | 21,81%          | 8 137          | 7 658          | 7 038          | -620          | -8,10%        | 20,95%          |
| <b>Baranya</b>   | 285          | 216          | -69         | -24,21%        | 3,91%           | 1 502          | 1 450          | 1 369          | -81           | -5,59%        | 4,08%           |
| <b>Bács</b>      | 274          | 252          | -22         | -8,03%         | 4,56%           | 1 597          | 1 802          | 1 569          | -233          | -12,93%       | 4,67%           |
| <b>Békés</b>     | 254          | 202          | -52         | -20,47%        | 3,66%           | 1 595          | 1 458          | 1 307          | -151          | -10,36%       | 3,89%           |
| <b>Borsod</b>    | 581          | 546          | -35         | -6,02%         | 9,88%           | 3 953          | 3 699          | 3 463          | -236          | -6,38%        | 10,31%          |
| <b>Csongrád</b>  | 201          | 162          | -39         | -19,40%        | 2,93%           | 1 388          | 1 255          | 1 021          | -234          | -18,65%       | 3,04%           |
| <b>Fejér</b>     | 200          | 140          | -60         | -30,00%        | 2,53%           | 1 298          | 1 218          | 1 085          | -133          | -10,92%       | 3,23%           |
| <b>Győr</b>      | 169          | 164          | -5          | -2,96%         | 2,97%           | 1 208          | 1 083          | 1 098          | 15            | 1,39%         | 3,27%           |
| <b>Hajdú</b>     | 236          | 262          | 26          | 11,02%         | 4,74%           | 1 899          | 1 515          | 1 418          | -97           | -6,40%        | 4,22%           |
| <b>Heves</b>     | 264          | 227          | -37         | -14,02%        | 4,11%           | 1 515          | 1 517          | 1 336          | -181          | -11,93%       | 3,98%           |
| <b>Komárom</b>   | 156          | 145          | -11         | -7,05%         | 2,62%           | 929            | 975            | 791            | -184          | -18,87%       | 2,36%           |
| <b>Nógrád</b>    | 115          | 108          | -7          | -6,09%         | 1,96%           | 903            | 695            | 660            | -35           | -5,04%        | 1,97%           |
| <b>Pest</b>      | 517          | 409          | -108        | -20,89%        | 7,40%           | 2 834          | 2 918          | 2 787          | -131          | -4,49%        | 8,30%           |
| <b>Somogy</b>    | 220          | 243          | 23          | 10,45%         | 4,40%           | 1 291          | 1 287          | 1 273          | -14           | -1,09%        | 3,79%           |
| <b>Szabolcs</b>  | 427          | 345          | -82         | -19,20%        | 6,25%           | 2 746          | 2 600          | 2 253          | -347          | -13,35%       | 6,71%           |
| <b>Jász</b>      | 357          | 278          | -79         | -22,13%        | 5,03%           | 2 113          | 2 069          | 1 671          | -398          | -19,24%       | 4,98%           |
| <b>Tolna</b>     | 176          | 158          | -18         | -10,23%        | 2,86%           | 1 049          | 1 017          | 989            | -28           | -2,75%        | 2,94%           |
| <b>Vas</b>       | 140          | 118          | -22         | -15,71%        | 2,14%           | 671            | 666            | 614            | -52           | -7,81%        | 1,83%           |
| <b>Veszprém</b>  | 181          | 149          | -32         | -17,68%        | 2,70%           | 1 146          | 993            | 932            | -61           | -6,14%        | 2,77%           |
| <b>Zala</b>      | 178          | 184          | 6           | 3,37%          | 3,33%           | 966            | 984            | 869            | -115          | -11,69%       | 2,59%           |
| <b>ORFK</b>      | 4            | 11           | 7           | 175,00%        | 0,20%           | 36             | 35             | 44             | 9             | 25,71%        | 0,13%           |
| <b>Összesen:</b> | <b>6 146</b> | <b>5 524</b> | <b>-622</b> | <b>-10,12%</b> | <b>100%</b>     | <b>38 776</b>  | <b>36 894</b>  | <b>33 587</b>  | <b>-3 307</b> | <b>-8,96%</b> | <b>100%</b>     |

Szabálysértési elzárással is büntethető szabálysértések, indított ügyek számának iktatás helye szerinti bontása 2017. I-VI. közötti időszakban

|                  | Szabálysértési iktatás |               |               | Bűnügrről átkerült |            |              |
|------------------|------------------------|---------------|---------------|--------------------|------------|--------------|
|                  | Összesen               | Ismert        | Ismeretlen    | Összesen           | Ismert     | Ismeretlen   |
| <b>BRFK</b>      | 6 783                  | 3 053         | 3 730         | 255                | 74         | 181          |
| <b>Baranya</b>   | 1 147                  | 492           | 655           | 222                | 55         | 167          |
| <b>Bács</b>      | 1 368                  | 674           | 694           | 201                | 65         | 136          |
| <b>Békés</b>     | 1 128                  | 394           | 734           | 179                | 62         | 117          |
| <b>Borsod</b>    | 3 248                  | 1 237         | 2 011         | 215                | 48         | 167          |
| <b>Csongrád</b>  | 904                    | 321           | 583           | 117                | 34         | 83           |
| <b>Fejér</b>     | 881                    | 303           | 578           | 204                | 47         | 157          |
| <b>Győr</b>      | 1 041                  | 400           | 641           | 57                 | 21         | 36           |
| <b>Hajdú</b>     | 1 339                  | 598           | 741           | 79                 | 25         | 54           |
| <b>Heves</b>     | 1 127                  | 436           | 691           | 209                | 31         | 178          |
| <b>Komárom</b>   | 660                    | 186           | 474           | 131                | 45         | 86           |
| <b>Nógrád</b>    | 562                    | 259           | 303           | 98                 | 25         | 73           |
| <b>Pest</b>      | 2 473                  | 1 063         | 1 410         | 314                | 77         | 237          |
| <b>Somogy</b>    | 1 191                  | 448           | 743           | 82                 | 18         | 64           |
| <b>Szabolcs</b>  | 2 015                  | 753           | 1 262         | 238                | 97         | 141          |
| <b>Jász</b>      | 1 480                  | 495           | 985           | 191                | 62         | 129          |
| <b>Tolna</b>     | 846                    | 360           | 486           | 143                | 32         | 111          |
| <b>Vas</b>       | 484                    | 171           | 313           | 130                | 18         | 112          |
| <b>Veszprém</b>  | 808                    | 366           | 442           | 124                | 31         | 93           |
| <b>Zala</b>      | 717                    | 294           | 423           | 152                | 21         | 131          |
| <b>ORFK</b>      | 41                     | 3             | 38            | 3                  | 0          | 3            |
| <b>Összesen:</b> | <b>30 243</b>          | <b>12 306</b> | <b>17 937</b> | <b>3 344</b>       | <b>888</b> | <b>2 456</b> |

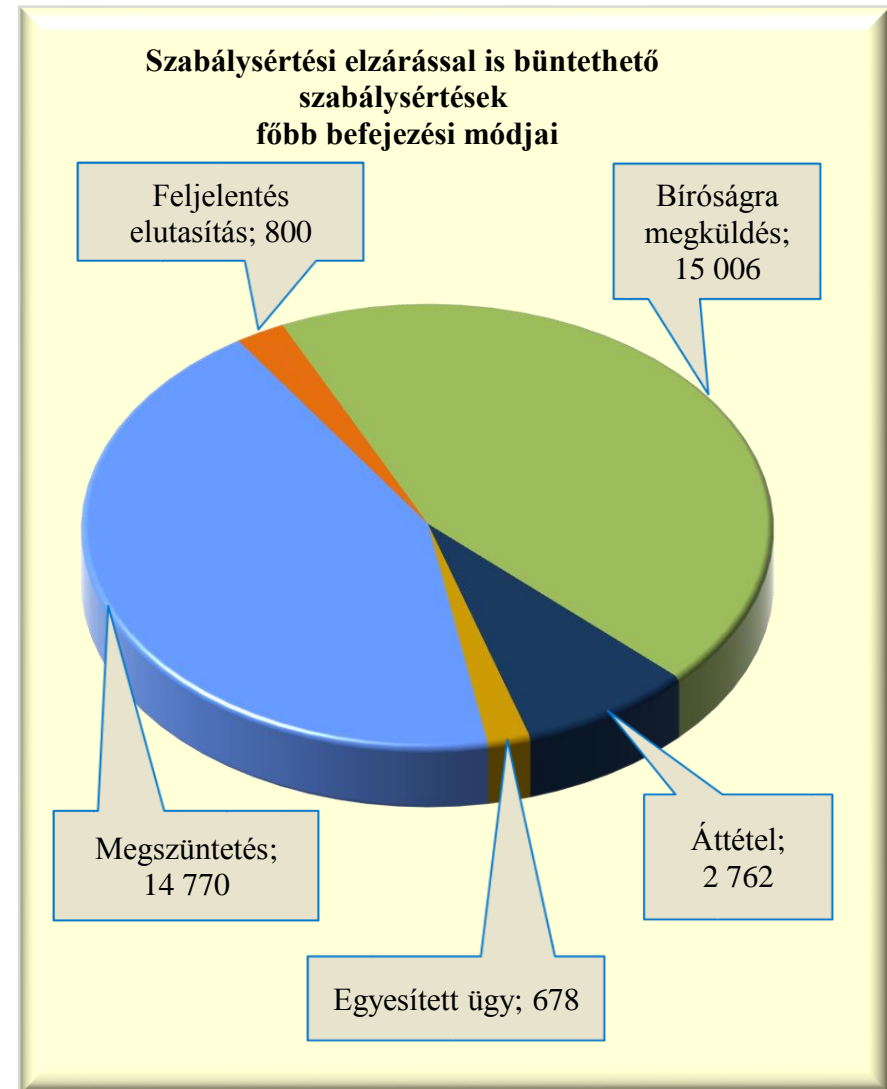


## Szabálysértési elzárással is büntethető szabálysértések, befejezett ügyek

|                  | 2016.<br>VI. | 2017.<br>VI. | Változás    | Dinamika       | Országos<br>%-a | 2015.<br>I-VI. | 2016.<br>I-VI. | 2017.<br>I-VI. | Változás      | Dinamika       | Országos<br>%-a |
|------------------|--------------|--------------|-------------|----------------|-----------------|----------------|----------------|----------------|---------------|----------------|-----------------|
| <b>BRFK</b>      | 1 184        | 1 087        | -97         | -8,19%         | 19,86%          | 8 832          | 7 809          | 6 737          | -1 072        | -13,73%        | 19,81%          |
| <b>Baranya</b>   | 255          | 223          | -32         | -12,55%        | 4,07%           | 1 494          | 1 453          | 1 430          | -23           | -1,58%         | 4,20%           |
| <b>Bács</b>      | 323          | 256          | -67         | -20,74%        | 4,68%           | 1 606          | 1 912          | 1 614          | -298          | -15,59%        | 4,74%           |
| <b>Békés</b>     | 262          | 245          | -17         | -6,49%         | 4,48%           | 1 610          | 1 535          | 1 364          | -171          | -11,14%        | 4,01%           |
| <b>Borsod</b>    | 595          | 538          | -57         | -9,58%         | 9,83%           | 4 077          | 3 746          | 3 533          | -213          | -5,69%         | 10,39%          |
| <b>Csongrád</b>  | 226          | 160          | -66         | -29,20%        | 2,92%           | 1 384          | 1 375          | 1 030          | -345          | -25,09%        | 3,03%           |
| <b>Fejér</b>     | 192          | 147          | -45         | -23,44%        | 2,69%           | 1 363          | 1 202          | 1 280          | 78            | 6,49%          | 3,76%           |
| <b>Győr</b>      | 181          | 178          | -3          | -1,66%         | 3,25%           | 1 248          | 1 177          | 1 045          | -132          | -11,21%        | 3,07%           |
| <b>Hajdú</b>     | 291          | 210          | -81         | -27,84%        | 3,84%           | 1 961          | 1 602          | 1 361          | -241          | -15,04%        | 4,00%           |
| <b>Heves</b>     | 211          | 266          | 55          | 26,07%         | 4,86%           | 1 571          | 1 450          | 1 413          | -37           | -2,55%         | 4,15%           |
| <b>Komárom</b>   | 147          | 148          | 1           | 0,68%          | 2,70%           | 1 002          | 916            | 821            | -95           | -10,37%        | 2,41%           |
| <b>Nógrád</b>    | 129          | 93           | -36         | -27,91%        | 1,70%           | 915            | 757            | 663            | -94           | -12,42%        | 1,95%           |
| <b>Pest</b>      | 499          | 447          | -52         | -10,42%        | 8,17%           | 2 890          | 2 993          | 2 919          | -74           | -2,47%         | 8,58%           |
| <b>Somogy</b>    | 249          | 204          | -45         | -18,07%        | 3,73%           | 1 409          | 1 501          | 1 343          | -158          | -10,53%        | 3,95%           |
| <b>Szabolcs</b>  | 460          | 417          | -43         | -9,35%         | 7,62%           | 2 730          | 2 761          | 2 267          | -494          | -17,89%        | 6,66%           |
| <b>Jász</b>      | 345          | 259          | -86         | -24,93%        | 4,73%           | 2 062          | 2 145          | 1 677          | -468          | -21,82%        | 4,93%           |
| <b>Tolna</b>     | 222          | 165          | -57         | -25,68%        | 3,01%           | 1 112          | 1 070          | 993            | -77           | -7,20%         | 2,92%           |
| <b>Vas</b>       | 133          | 108          | -25         | -18,80%        | 1,97%           | 706            | 651            | 622            | -29           | -4,45%         | 1,83%           |
| <b>Veszprém</b>  | 167          | 156          | -11         | -6,59%         | 2,85%           | 1 204          | 997            | 983            | -14           | -1,40%         | 2,89%           |
| <b>Zala</b>      | 170          | 162          | -8          | -4,71%         | 2,96%           | 1 018          | 967            | 879            | -88           | -9,10%         | 2,58%           |
| <b>ORFK</b>      | 5            | 5            | 0           |                | 0,09%           | 43             | 37             | 42             | 5             | 13,51%         | 0,12%           |
| <b>Összesen:</b> | <b>6 246</b> | <b>5 474</b> | <b>-772</b> | <b>-12,36%</b> | <b>100%</b>     | <b>40 237</b>  | <b>38 056</b>  | <b>34 016</b>  | <b>-4 040</b> | <b>-10,62%</b> | <b>100%</b>     |

Szabálysértési elzárással is büntethető szabálysértések, főbb befejezési módok megoszlása a 2017. I-VI. közötti időszakban

|                  | Megszüntetés  | Feljelentés elutasítás | Bíróságra megküldés | Áttétel      | Egyesített ügy |
|------------------|---------------|------------------------|---------------------|--------------|----------------|
| <b>BRFK</b>      | 3 460         | 74                     | 2 420               | 524          | 259            |
| <b>Baranya</b>   | 595           | 23                     | 717                 | 92           | 3              |
| <b>Bács</b>      | 548           | 45                     | 825                 | 167          | 29             |
| <b>Békés</b>     | 558           | 55                     | 614                 | 128          | 9              |
| <b>Borsod</b>    | 1 568         | 51                     | 1 692               | 164          | 58             |
| <b>Csongrád</b>  | 503           | 25                     | 362                 | 111          | 29             |
| <b>Fejér</b>     | 573           | 13                     | 569                 | 107          | 18             |
| <b>Győr</b>      | 424           | 39                     | 380                 | 176          | 26             |
| <b>Hajdú</b>     | 500           | 50                     | 657                 | 107          | 47             |
| <b>Heves</b>     | 621           | 14                     | 625                 | 122          | 31             |
| <b>Komárom</b>   | 304           | 18                     | 394                 | 93           | 12             |
| <b>Nógrád</b>    | 247           | 17                     | 302                 | 85           | 12             |
| <b>Pest</b>      | 1 141         | 35                     | 1 411               | 290          | 42             |
| <b>Somogy</b>    | 610           | 39                     | 606                 | 74           | 14             |
| <b>Szabolcs</b>  | 1 014         | 98                     | 1 039               | 108          | 8              |
| <b>Jász</b>      | 772           | 35                     | 715                 | 139          | 16             |
| <b>Tolna</b>     | 383           | 37                     | 495                 | 55           | 23             |
| <b>Vas</b>       | 241           | 30                     | 258                 | 77           | 16             |
| <b>Veszprém</b>  | 372           | 11                     | 493                 | 95           | 12             |
| <b>Zala</b>      | 307           | 91                     | 421                 | 46           | 14             |
| <b>ORFK</b>      | 29            | 0                      | 11                  | 2            | 0              |
| <b>Összesen:</b> | <b>14 770</b> | <b>800</b>             | <b>15 006</b>       | <b>2 762</b> | <b>678</b>     |



Szabálysértési elzárással is büntethető szabálysértések, gyorsított bírósági eljárásra megküldött ügyek száma a 2017. I-VI. közötti időszakban

|                  | 2016.<br>VI. | 2017.<br>VI. | Változás   | Dinamika      | Országos<br>%-a | 2015.<br>I-VI. | 2016.<br>I-VI. | 2017.<br>I-VI. | Változás    | Dinamika      | Országos<br>%-a |
|------------------|--------------|--------------|------------|---------------|-----------------|----------------|----------------|----------------|-------------|---------------|-----------------|
| <b>BRFK</b>      | 33           | 42           | 9          | 27,27%        | 12,14%          | 236            | 210            | 287            | 77          | 36,67%        | 12,23%          |
| <b>Baranya</b>   | 22           | 15           | -7         | -31,82%       | 4,34%           | 113            | 123            | 114            | -9          | -7,32%        | 4,86%           |
| <b>Bács</b>      | 22           | 15           | -7         | -31,82%       | 4,34%           | 105            | 128            | 106            | -22         | -17,19%       | 4,52%           |
| <b>Békés</b>     | 16           | 16           | 0          |               | 4,62%           | 83             | 113            | 56             | -57         | -50,44%       | 2,39%           |
| <b>Borsod</b>    | 54           | 59           | 5          | 9,26%         | 17,05%          | 483            | 416            | 383            | -33         | -7,93%        | 16,33%          |
| <b>Csongrád</b>  | 4            | 6            | 2          | 50,00%        | 1,73%           | 23             | 35             | 29             | -6          | -17,14%       | 1,24%           |
| <b>Fejér</b>     | 11           | 5            | -6         | -54,55%       | 1,45%           | 50             | 42             | 40             | -2          | -4,76%        | 1,71%           |
| <b>Győr</b>      | 2            | 1            | -1         | -50,00%       | 0,29%           | 34             | 24             | 37             | 13          | 54,17%        | 1,58%           |
| <b>Hajdú</b>     | 27           | 25           | -2         | -7,41%        | 7,23%           | 227            | 166            | 214            | 48          | 28,92%        | 9,12%           |
| <b>Heves</b>     | 7            | 9            | 2          | 28,57%        | 2,60%           | 81             | 89             | 57             | -32         | -35,96%       | 2,43%           |
| <b>Komárom</b>   | 6            | 9            | 3          | 50,00%        | 2,60%           | 32             | 51             | 38             | -13         | -25,49%       | 1,62%           |
| <b>Nógrád</b>    | 7            | 6            | -1         | -14,29%       | 1,73%           | 48             | 61             | 61             | 0           |               | 2,60%           |
| <b>Pest</b>      | 35           | 27           | -8         | -22,86%       | 7,80%           | 218            | 255            | 221            | -34         | -13,33%       | 9,42%           |
| <b>Somogy</b>    | 14           | 24           | 10         | 71,43%        | 6,94%           | 94             | 121            | 120            | -1          | -0,83%        | 5,12%           |
| <b>Szabolcs</b>  | 54           | 37           | -17        | -31,48%       | 10,69%          | 298            | 325            | 286            | -39         | -12,00%       | 12,19%          |
| <b>Jász</b>      | 14           | 22           | 8          | 57,14%        | 6,36%           | 110            | 149            | 107            | -42         | -28,19%       | 4,56%           |
| <b>Tolna</b>     | 2            | 6            | 4          | 200,00%       | 1,73%           | 28             | 24             | 24             | 0           |               | 1,02%           |
| <b>Vas</b>       | 10           | 3            | -7         | -70,00%       | 0,87%           | 53             | 45             | 28             | -17         | -37,78%       | 1,19%           |
| <b>Veszprém</b>  | 11           | 12           | 1          | 9,09%         | 3,47%           | 82             | 61             | 94             | 33          | 54,10%        | 4,01%           |
| <b>Zala</b>      | 10           | 7            | -3         | -30,00%       | 2,02%           | 28             | 40             | 42             | 2           | 5,00%         | 1,79%           |
| <b>ORFK</b>      | 0            | 0            | 0          |               | 0,00%           | 5              | 0              | 2              | 2           |               | 0,09%           |
| <b>Összesen:</b> | <b>361</b>   | <b>346</b>   | <b>-15</b> | <b>-4,16%</b> | <b>100%</b>     | <b>2 431</b>   | <b>2 478</b>   | <b>2 346</b>   | <b>-132</b> | <b>-5,33%</b> | <b>100%</b>     |

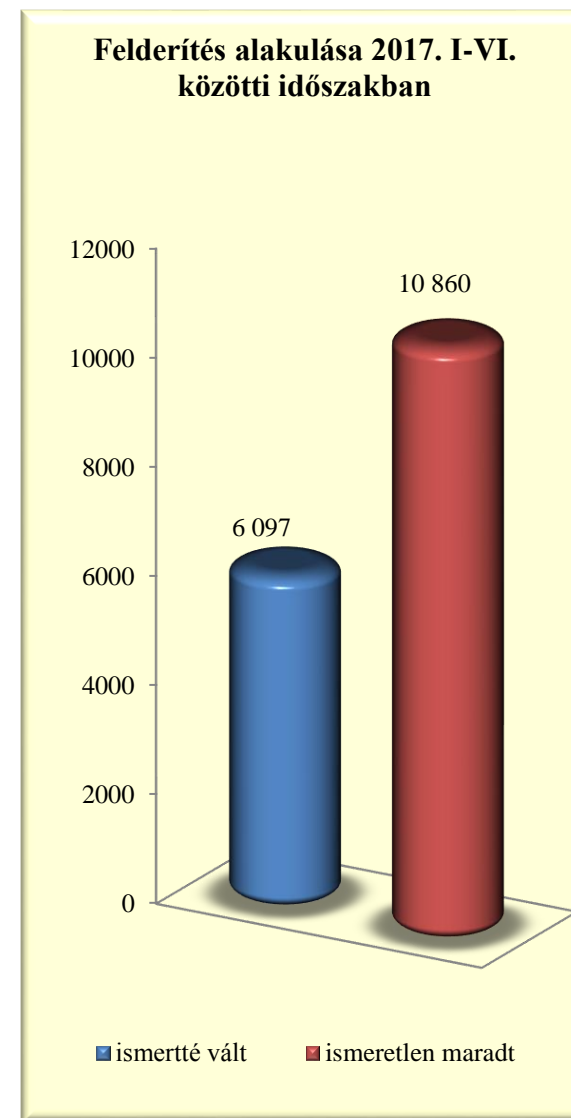
Szabálysértési elzárással is büntethető szabálysértések, főbb megszüntetések számának megoszlása a 2017. I-VI. közötti időszakban

|                  | Összesen      | Ismeretlen    | Szabálysértés hiánya | Elutastásának lett volna helye | Bizonyíték hiánya | Elévülés   | Büntethetőséget kizáró ok | Egyéb eljárásban már elbírálták | Eljárás alá vont meghalt | Magánind. illeték nem fizetése | Közvetítői eljárás eredményes |
|------------------|---------------|---------------|----------------------|--------------------------------|-------------------|------------|---------------------------|---------------------------------|--------------------------|--------------------------------|-------------------------------|
| <b>BRFK</b>      | <b>3 460</b>  | 2 635         | 301                  | 7                              | 104               | 189        | 44                        | 125                             | 12                       | 14                             | 12                            |
| <b>Baranya</b>   | <b>595</b>    | 433           | 67                   | 2                              | 14                | 13         | 5                         | 3                               | 3                        | 16                             | 34                            |
| <b>Bács</b>      | <b>548</b>    | 374           | 88                   | 8                              | 20                | 4          | 21                        | 10                              | 2                        | 10                             | 11                            |
| <b>Békés</b>     | <b>558</b>    | 413           | 94                   | 0                              | 6                 | 6          | 11                        | 4                               | 0                        | 18                             | 6                             |
| <b>Borsod</b>    | <b>1 568</b>  | 1 065         | 277                  | 3                              | 45                | 24         | 53                        | 36                              | 6                        | 48                             | 6                             |
| <b>Csongrád</b>  | <b>503</b>    | 355           | 91                   | 0                              | 13                | 16         | 10                        | 5                               | 1                        | 9                              | 3                             |
| <b>Fejér</b>     | <b>573</b>    | 318           | 131                  | 1                              | 26                | 67         | 14                        | 9                               | 2                        | 3                              | 1                             |
| <b>Győr</b>      | <b>424</b>    | 294           | 47                   | 5                              | 20                | 35         | 2                         | 11                              | 2                        | 3                              | 5                             |
| <b>Hajdú</b>     | <b>500</b>    | 369           | 56                   | 11                             | 12                | 9          | 17                        | 2                               | 0                        | 10                             | 10                            |
| <b>Heves</b>     | <b>621</b>    | 483           | 71                   | 1                              | 22                | 7          | 20                        | 2                               | 2                        | 8                              | 1                             |
| <b>Komárom</b>   | <b>304</b>    | 208           | 41                   | 3                              | 15                | 7          | 9                         | 4                               | 0                        | 3                              | 13                            |
| <b>Nógrád</b>    | <b>247</b>    | 134           | 37                   | 0                              | 7                 | 10         | 12                        | 7                               | 1                        | 29                             | 10                            |
| <b>Pest</b>      | <b>1 141</b>  | 862           | 140                  | 3                              | 17                | 39         | 30                        | 10                              | 3                        | 30                             | 4                             |
| <b>Somogy</b>    | <b>610</b>    | 417           | 80                   | 9                              | 37                | 29         | 14                        | 9                               | 0                        | 12                             | 1                             |
| <b>Szabolcs</b>  | <b>1 014</b>  | 778           | 128                  | 11                             | 4                 | 13         | 37                        | 12                              | 0                        | 26                             | 1                             |
| <b>Jász</b>      | <b>772</b>    | 567           | 60                   | 12                             | 25                | 45         | 17                        | 14                              | 1                        | 19                             | 11                            |
| <b>Tolna</b>     | <b>383</b>    | 259           | 69                   | 0                              | 18                | 1          | 3                         | 2                               | 2                        | 21                             | 8                             |
| <b>Vas</b>       | <b>241</b>    | 178           | 41                   | 2                              | 8                 | 1          | 1                         | 5                               | 0                        | 3                              | 2                             |
| <b>Veszprém</b>  | <b>372</b>    | 229           | 97                   | 2                              | 3                 | 9          | 9                         | 7                               | 1                        | 10                             | 3                             |
| <b>Zala</b>      | <b>307</b>    | 239           | 30                   | 10                             | 6                 | 5          | 5                         | 1                               | 1                        | 4                              | 1                             |
| <b>ORFK</b>      | <b>29</b>     | 7             | 20                   | 0                              | 0                 | 1          | 0                         | 1                               | 0                        | 0                              | 0                             |
| <b>Összesen:</b> | <b>14 770</b> | <b>10 617</b> | <b>1 966</b>         | <b>90</b>                      | <b>422</b>        | <b>530</b> | <b>334</b>                | <b>279</b>                      | <b>39</b>                | <b>296</b>                     | <b>143</b>                    |

[Tartalomjegyzék](#)

Szabálysértési elzárással is büntethető szabálysértések, felderítési mutató alakulása

|                  | 2016. I-VI.   |                   |                      | 2017. I-VI.   |                   |                      | Változás      |
|------------------|---------------|-------------------|----------------------|---------------|-------------------|----------------------|---------------|
|                  | ismertté vált | ismeretlen maradt | felderítési mutató % | ismertté vált | ismeretlen maradt | felderítési mutató % |               |
| <b>BRFK</b>      | 636           | 2 698             | 19,08%               | 473           | 2 734             | 14,75%               | -4,33%        |
| <b>Baranya</b>   | 291           | 434               | 40,14%               | 291           | 443               | 39,65%               | -0,49%        |
| <b>Bács</b>      | 414           | 481               | 46,26%               | 318           | 386               | 45,17%               | -1,09%        |
| <b>Békés</b>     | 356           | 427               | 45,47%               | 391           | 416               | 48,45%               | 2,98%         |
| <b>Borsod</b>    | 566           | 1 072             | 34,55%               | 655           | 1 084             | 37,67%               | 3,11%         |
| <b>Csongrád</b>  | 254           | 492               | 34,05%               | 204           | 370               | 35,54%               | 1,49%         |
| <b>Fejér</b>     | 232           | 337               | 40,77%               | 264           | 333               | 44,22%               | 3,45%         |
| <b>Győr</b>      | 244           | 376               | 39,35%               | 167           | 303               | 35,53%               | -3,82%        |
| <b>Hajdú</b>     | 289           | 446               | 39,32%               | 278           | 370               | 42,90%               | 3,58%         |
| <b>Heves</b>     | 249           | 481               | 34,11%               | 303           | 477               | 38,85%               | 4,74%         |
| <b>Komárom</b>   | 248           | 229               | 51,99%               | 254           | 223               | 53,25%               | 1,26%         |
| <b>Nógrád</b>    | 153           | 172               | 47,08%               | 131           | 134               | 49,43%               | 2,36%         |
| <b>Pest</b>      | 529           | 859               | 38,11%               | 522           | 885               | 37,10%               | -1,01%        |
| <b>Somogy</b>    | 329           | 438               | 42,89%               | 317           | 423               | 42,84%               | -0,06%        |
| <b>Szabolcs</b>  | 690           | 849               | 44,83%               | 416           | 787               | 34,58%               | -10,25%       |
| <b>Jász</b>      | 486           | 649               | 42,82%               | 318           | 565               | 36,01%               | -6,81%        |
| <b>Tolna</b>     | 283           | 314               | 47,40%               | 218           | 264               | 45,23%               | -2,18%        |
| <b>Vas</b>       | 164           | 181               | 47,54%               | 160           | 183               | 46,65%               | -0,89%        |
| <b>Veszprém</b>  | 181           | 212               | 46,06%               | 215           | 232               | 48,10%               | 2,04%         |
| <b>Zala</b>      | 171           | 265               | 39,22%               | 193           | 241               | 44,47%               | 5,25%         |
| <b>ORFK</b>      | 10            | 6                 | 62,50%               | 9             | 7                 | 56,25%               | -6,25%        |
| <b>Összesen:</b> | <b>6 775</b>  | <b>11 418</b>     | <b>37,24%</b>        | <b>6 097</b>  | <b>10 860</b>     | <b>35,96%</b>        | <b>-1,28%</b> |



Szabálysértési elzárással is büntethető szabálysértések, eljárás alá vont személyek száma

|                  | 2016.<br>VI. | 2017.<br>VI. | Változás    | Dinamika       | Országos<br>%-a | 2015.<br>I-VI. | 2016.<br>I-VI. | 2017.<br>I-VI. | Változás      | Dinamika      | Országos<br>%-a |
|------------------|--------------|--------------|-------------|----------------|-----------------|----------------|----------------|----------------|---------------|---------------|-----------------|
| <b>BRFK</b>      | 1 329        | 1 127        | -202        | -15,20%        | 30,58%          | 9 091          | 8 803          | 7 445          | -1 358        | -15,43%       | 26,58%          |
| <b>Baranya</b>   | 174          | 138          | -36         | -20,69%        | 3,74%           | 1 044          | 988            | 1 041          | 53            | 5,36%         | 3,72%           |
| <b>Bács</b>      | 148          | 120          | -28         | -18,92%        | 3,26%           | 1 073          | 1 217          | 1 173          | -44           | -3,62%        | 4,19%           |
| <b>Békés</b>     | 113          | 106          | -7          | -6,19%         | 2,88%           | 1 009          | 925            | 913            | -12           | -1,30%        | 3,26%           |
| <b>Borsod</b>    | 390          | 369          | -21         | -5,38%         | 10,01%          | 3 495          | 3 166          | 3 037          | -129          | -4,07%        | 10,84%          |
| <b>Csongrád</b>  | 110          | 80           | -30         | -27,27%        | 2,17%           | 814            | 752            | 584            | -168          | -22,34%       | 2,08%           |
| <b>Fejér</b>     | 97           | 69           | -28         | -28,87%        | 1,87%           | 885            | 757            | 724            | -33           | -4,36%        | 2,58%           |
| <b>Győr</b>      | 64           | 65           | 1           | 1,56%          | 1,76%           | 669            | 559            | 709            | 150           | 26,83%        | 2,53%           |
| <b>Hajdú</b>     | 166          | 183          | 17          | 10,24%         | 4,96%           | 1 445          | 1 169          | 1 256          | 87            | 7,44%         | 4,48%           |
| <b>Heves</b>     | 242          | 187          | -55         | -22,73%        | 5,07%           | 1 444          | 1 533          | 1 317          | -216          | -14,09%       | 4,70%           |
| <b>Komárom</b>   | 125          | 84           | -41         | -32,80%        | 2,28%           | 653            | 882            | 747            | -135          | -15,31%       | 2,67%           |
| <b>Nógrád</b>    | 93           | 87           | -6          | -6,45%         | 2,36%           | 750            | 644            | 572            | -72           | -11,18%       | 2,04%           |
| <b>Pest</b>      | 322          | 265          | -57         | -17,70%        | 7,19%           | 1 755          | 2 114          | 2 239          | 125           | 5,91%         | 7,99%           |
| <b>Somogy</b>    | 133          | 163          | 30          | 22,56%         | 4,42%           | 969            | 1 024          | 968            | -56           | -5,47%        | 3,46%           |
| <b>Szabolcs</b>  | 234          | 153          | -81         | -34,62%        | 4,15%           | 1 978          | 1 930          | 1 703          | -227          | -11,76%       | 6,08%           |
| <b>Jász</b>      | 213          | 136          | -77         | -36,15%        | 3,69%           | 1 367          | 1 448          | 1 059          | -389          | -26,86%       | 3,78%           |
| <b>Tolna</b>     | 96           | 59           | -37         | -38,54%        | 1,60%           | 646            | 752            | 650            | -102          | -13,56%       | 2,32%           |
| <b>Vas</b>       | 56           | 91           | 35          | 62,50%         | 2,47%           | 424            | 398            | 527            | 129           | 32,41%        | 1,88%           |
| <b>Veszprém</b>  | 130          | 84           | -46         | -35,38%        | 2,28%           | 866            | 792            | 733            | -59           | -7,45%        | 2,62%           |
| <b>Zala</b>      | 98           | 116          | 18          | 18,37%         | 3,15%           | 794            | 754            | 599            | -155          | -20,56%       | 2,14%           |
| <b>ORFK</b>      | 0            | 4            | 4           |                | 0,11%           | 31             | 16             | 15             | -1            | -6,25%        | 0,05%           |
| <b>Összesen:</b> | <b>4 333</b> | <b>3 686</b> | <b>-647</b> | <b>-14,93%</b> | <b>100%</b>     | <b>31 202</b>  | <b>30 623</b>  | <b>28 011</b>  | <b>-2 612</b> | <b>-8,53%</b> | <b>100%</b>     |



**Szabálysértési elzárással is büntethető szabálysértések miatt előállított, őrizetbe vett személyek száma 2017. I-VI. közötti időszakban**

|                  | Eljárás alá vontak |              | Azonnal tettenértek |            | Előállítottak |            | Őrizetbe vettek |            | Őrizet megszüntetése |            | Feljelentett<br>gyermek |
|------------------|--------------------|--------------|---------------------|------------|---------------|------------|-----------------|------------|----------------------|------------|-------------------------|
|                  | Összesen           | fiatalkorú   | Összesen            | fiatalkorú | Összesen      | fiatalkorú | Összesen        | fiatalkorú | Összesen             | fiatalkorú |                         |
| <b>BRFK</b>      | 7 445              | 342          | 558                 | 18         | 421           | 10         | 298             | 0          | 2                    | 0          | 0                       |
| <b>Baranya</b>   | 1 041              | 106          | 176                 | 25         | 134           | 13         | 122             | 10         | 2                    | 0          | 0                       |
| <b>Bács</b>      | 1 173              | 107          | 242                 | 25         | 105           | 0          | 112             | 0          | 3                    | 0          | 1                       |
| <b>Békés</b>     | 913                | 76           | 116                 | 11         | 60            | 1          | 60              | 1          | 1                    | 0          | 0                       |
| <b>Borsod</b>    | 3 037              | 303          | 666                 | 72         | 458           | 30         | 462             | 29         | 2                    | 0          | 4                       |
| <b>Csongrád</b>  | 584                | 55           | 196                 | 26         | 56            | 2          | 31              | 1          | 0                    | 0          | 1                       |
| <b>Fejér</b>     | 724                | 57           | 95                  | 14         | 68            | 5          | 41              | 0          | 1                    | 0          | 0                       |
| <b>Győr</b>      | 709                | 41           | 55                  | 0          | 33            | 0          | 39              | 0          | 1                    | 0          | 0                       |
| <b>Hajdú</b>     | 1 256              | 161          | 339                 | 57         | 312           | 45         | 257             | 28         | 2                    | 0          | 1                       |
| <b>Heves</b>     | 1 317              | 115          | 63                  | 3          | 49            | 0          | 46              | 0          | 1                    | 0          | 1                       |
| <b>Komárom</b>   | 747                | 55           | 54                  | 0          | 35            | 0          | 39              | 0          | 0                    | 0          | 0                       |
| <b>Nógrád</b>    | 572                | 81           | 106                 | 19         | 86            | 13         | 79              | 13         | 6                    | 0          | 0                       |
| <b>Pest</b>      | 2 239              | 126          | 273                 | 7          | 230           | 2          | 232             | 2          | 1                    | 0          | 5                       |
| <b>Somogy</b>    | 968                | 98           | 150                 | 13         | 171           | 14         | 143             | 14         | 3                    | 2          | 2                       |
| <b>Szabolcs</b>  | 1 703              | 160          | 403                 | 65         | 380           | 61         | 325             | 51         | 1                    | 0          | 3                       |
| <b>Jász</b>      | 1 059              | 105          | 260                 | 37         | 181           | 14         | 120             | 4          | 3                    | 0          | 0                       |
| <b>Tolna</b>     | 650                | 74           | 190                 | 19         | 27            | 0          | 27              | 0          | 1                    | 0          | 1                       |
| <b>Vas</b>       | 527                | 29           | 30                  | 2          | 27            | 1          | 27              | 1          | 0                    | 0          | 1                       |
| <b>Veszprém</b>  | 733                | 53           | 100                 | 8          | 96            | 7          | 99              | 7          | 0                    | 0          | 2                       |
| <b>Zala</b>      | 599                | 58           | 77                  | 5          | 32            | 1          | 45              | 1          | 0                    | 0          | 1                       |
| <b>ORFK</b>      | 15                 | 0            | 3                   | 0          | 2             | 0          | 2               | 0          | 0                    | 0          | 0                       |
| <b>Összesen:</b> | <b>28 011</b>      | <b>2 202</b> | <b>4 152</b>        | <b>426</b> | <b>2 963</b>  | <b>219</b> | <b>2 606</b>    | <b>162</b> | <b>30</b>            | <b>2</b>   | <b>23</b>               |

**Szabálysértési elzárással is büntethető szabálysértések, gyorsított bírósági eljárásban hozott főbb döntések 2017. I-VI. közötti időszakban**

|                  | Elzárás    |              | Pénzbírság   |                  | Közérdekű munka |                | Járművezetéstől eltiltás |              | Elkobzás  | Közvetítői eljárásra utalás | Figyelmeztetés |
|------------------|------------|--------------|--------------|------------------|-----------------|----------------|--------------------------|--------------|-----------|-----------------------------|----------------|
|                  | Fő         | Nap          | Fő           | összeg (ezer Ft) | Fő              | Óra            | Fő                       | Hónap        |           |                             |                |
| <b>BRFK</b>      | 15         | 265          | 350          | 23 545           | 340             | 29 381         | 20                       | 192          | 1         | 0                           | 102            |
| <b>Baranya</b>   | 50         | 530          | 204          | 9 925            | 191             | 11 319         | 0                        | 0            | 4         | 9                           | 77             |
| <b>Bács</b>      | 6          | 39           | 262          | 13 586           | 255             | 16 572         | 24                       | 148          | 1         | 1                           | 91             |
| <b>Békés</b>     | 7          | 94           | 103          | 3 058            | 128             | 6 213          | 11                       | 104          | 0         | 2                           | 70             |
| <b>Borsod</b>    | 55         | 500          | 466          | 19 543           | 489             | 26 976         | 24                       | 257          | 12        | 3                           | 250            |
| <b>Csongrád</b>  | 3          | 23           | 38           | 2 335            | 45              | 3 582          | 3                        | 30           | 1         | 2                           | 33             |
| <b>Fejér</b>     | 37         | 203          | 28           | 715              | 27              | 852            | 0                        | 0            | 0         | 6                           | 18             |
| <b>Győr</b>      | 29         | 147          | 20           | 1 503            | 17              | 1 636          | 0                        | 0            | 0         | 0                           | 10             |
| <b>Hajdú</b>     | 19         | 327          | 126          | 5 128            | 129             | 7 758          | 28                       | 279          | 11        | 7                           | 197            |
| <b>Heves</b>     | 2          | 20           | 106          | 4 854            | 102             | 5 565          | 1                        | 4            | 5         | 13                          | 49             |
| <b>Komárom</b>   | 1          | 20           | 63           | 2 721            | 84              | 125 257        | 0                        | 0            | 0         | 4                           | 54             |
| <b>Nógrád</b>    | 62         | 636          | 31           | 1 345            | 22              | 798            | 14                       | 168          | 6         | 0                           | 27             |
| <b>Pest</b>      | 39         | 298          | 197          | 22 058           | 156             | 16 932         | 35                       | 349          | 2         | 2                           | 77             |
| <b>Somogy</b>    | 5          | 60           | 114          | 3 994            | 146             | 13 666         | 35                       | 383          | 1         | 0                           | 100            |
| <b>Szabolcs</b>  | 25         | 481          | 256          | 6 629            | 310             | 14 270         | 4                        | 48           | 41        | 12                          | 170            |
| <b>Jász</b>      | 6          | 70           | 116          | 6 985            | 113             | 9 163          | 32                       | 331          | 8         | 0                           | 69             |
| <b>Tolna</b>     | 3          | 7            | 108          | 5 615            | 113             | 6 963          | 2                        | 24           | 0         | 2                           | 120            |
| <b>Vas</b>       | 2          | 15           | 22           | 2 260            | 13              | 818            | 7                        | 65           | 0         | 2                           | 6              |
| <b>Veszprém</b>  | 17         | 144          | 122          | 5 881            | 126             | 8 340          | 3                        | 18           | 0         | 1                           | 61             |
| <b>Zala</b>      | 3          | 21           | 102          | 4 528            | 111             | 6 624          | 10                       | 68           | 1         | 1                           | 58             |
| <b>ORFK</b>      | 0          | 0            | 0            | 0                | 0               | 0              | 0                        | 0            | 0         | 1                           | 3              |
| <b>Összesen:</b> | <b>386</b> | <b>3 900</b> | <b>2 834</b> | <b>146 210</b>   | <b>2 917</b>    | <b>312 685</b> | <b>253</b>               | <b>2 468</b> | <b>94</b> | <b>68</b>                   | <b>1 642</b>   |

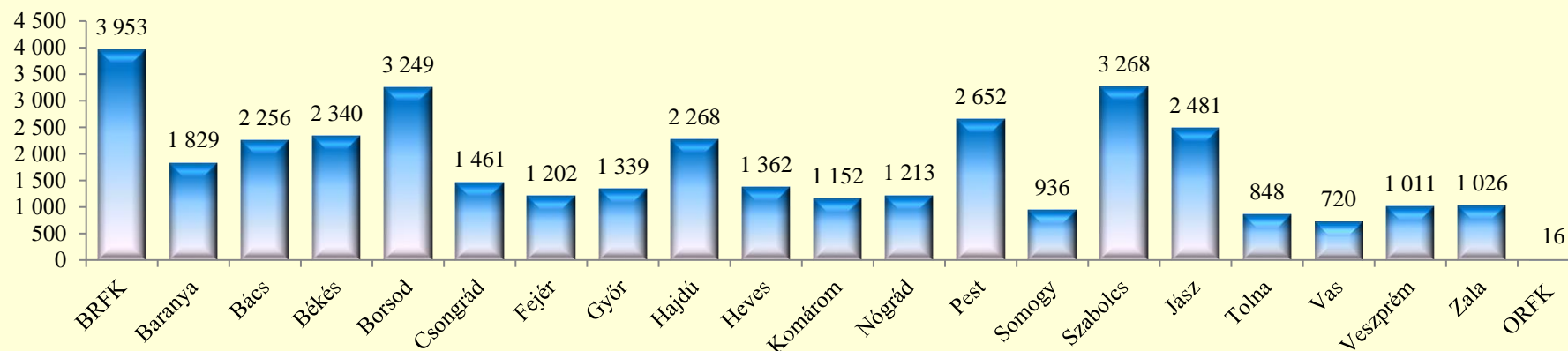
Szabálysértési elzárással is büntethető szabálysértések, eljárási cselekmények száma összesen

|                  | 2016.<br>VI. | 2017.<br>VI. | Változás    | Dinamika      | Országos<br>%-a | 2015.<br>I-VI. | 2016.<br>I-VI. | 2017.<br>I-VI. | Változás      | Dinamika      | Országos<br>%-a |
|------------------|--------------|--------------|-------------|---------------|-----------------|----------------|----------------|----------------|---------------|---------------|-----------------|
| <b>BRFK</b>      | 222          | 190          | -32         | -14,41%       | 6,55%           | 3 412          | 3 892          | 3 953          | 61            | 1,57%         | 10,81%          |
| <b>Baranya</b>   | 172          | 186          | 14          | 8,14%         | 6,41%           | 1 821          | 1 708          | 1 829          | 121           | 7,08%         | 5,00%           |
| <b>Bács</b>      | 256          | 209          | -47         | -18,36%       | 7,21%           | 2 205          | 2 655          | 2 256          | -399          | -15,03%       | 6,17%           |
| <b>Békés</b>     | 236          | 186          | -50         | -21,19%       | 6,41%           | 2 591          | 2 511          | 2 340          | -171          | -6,81%        | 6,40%           |
| <b>Borsod</b>    | 226          | 241          | 15          | 6,64%         | 8,31%           | 3 301          | 3 120          | 3 249          | 129           | 4,13%         | 8,88%           |
| <b>Csongrád</b>  | 153          | 108          | -45         | -29,41%       | 3,72%           | 1 943          | 1 795          | 1 461          | -334          | -18,61%       | 3,99%           |
| <b>Fejér</b>     | 102          | 63           | -39         | -38,24%       | 2,17%           | 1 180          | 1 264          | 1 202          | -62           | -4,91%        | 3,29%           |
| <b>Győr</b>      | 89           | 91           | 2           | 2,25%         | 3,14%           | 1 414          | 1 414          | 1 339          | -75           | -5,30%        | 3,66%           |
| <b>Hajdú</b>     | 215          | 202          | -13         | -6,05%        | 6,97%           | 2 480          | 2 447          | 2 268          | -179          | -7,32%        | 6,20%           |
| <b>Heves</b>     | 110          | 125          | 15          | 13,64%        | 4,31%           | 1 168          | 1 312          | 1 362          | 50            | 3,81%         | 3,72%           |
| <b>Komárom</b>   | 115          | 76           | -39         | -33,91%       | 2,62%           | 1 222          | 1 212          | 1 152          | -60           | -4,95%        | 3,15%           |
| <b>Nógrád</b>    | 94           | 64           | -30         | -31,91%       | 2,21%           | 1 732          | 1 247          | 1 213          | -34           | -2,73%        | 3,32%           |
| <b>Pest</b>      | 216          | 178          | -38         | -17,59%       | 6,14%           | 2 801          | 2 792          | 2 652          | -140          | -5,01%        | 7,25%           |
| <b>Somogy</b>    | 60           | 109          | 49          | 81,67%        | 3,76%           | 1 299          | 1 105          | 936            | -169          | -15,29%       | 2,56%           |
| <b>Szabolcs</b>  | 303          | 287          | -16         | -5,28%        | 9,90%           | 3 479          | 3 518          | 3 268          | -250          | -7,11%        | 8,93%           |
| <b>Jász</b>      | 306          | 217          | -89         | -29,08%       | 7,48%           | 2 618          | 3 052          | 2 481          | -571          | -18,71%       | 6,78%           |
| <b>Tolna</b>     | 67           | 72           | 5           | 7,46%         | 2,48%           | 812            | 823            | 848            | 25            | 3,04%         | 2,32%           |
| <b>Vas</b>       | 90           | 74           | -16         | -17,78%       | 2,55%           | 754            | 812            | 720            | -92           | -11,33%       | 1,97%           |
| <b>Veszprém</b>  | 90           | 108          | 18          | 20,00%        | 3,72%           | 1 074          | 1 079          | 1 011          | -68           | -6,30%        | 2,76%           |
| <b>Zala</b>      | 96           | 114          | 18          | 18,75%        | 3,93%           | 1 179          | 1 078          | 1 026          | -52           | -4,82%        | 2,80%           |
| <b>ORFK</b>      | 1            | 0            | -1          | -100,00%      | 0,00%           | 9              | 13             | 16             | 3             | 23,08%        | 0,04%           |
| <b>Összesen:</b> | <b>3 219</b> | <b>2 900</b> | <b>-319</b> | <b>-9,91%</b> | <b>100%</b>     | <b>38 494</b>  | <b>38 849</b>  | <b>36 582</b>  | <b>-2 267</b> | <b>-5,84%</b> | <b>100%</b>     |

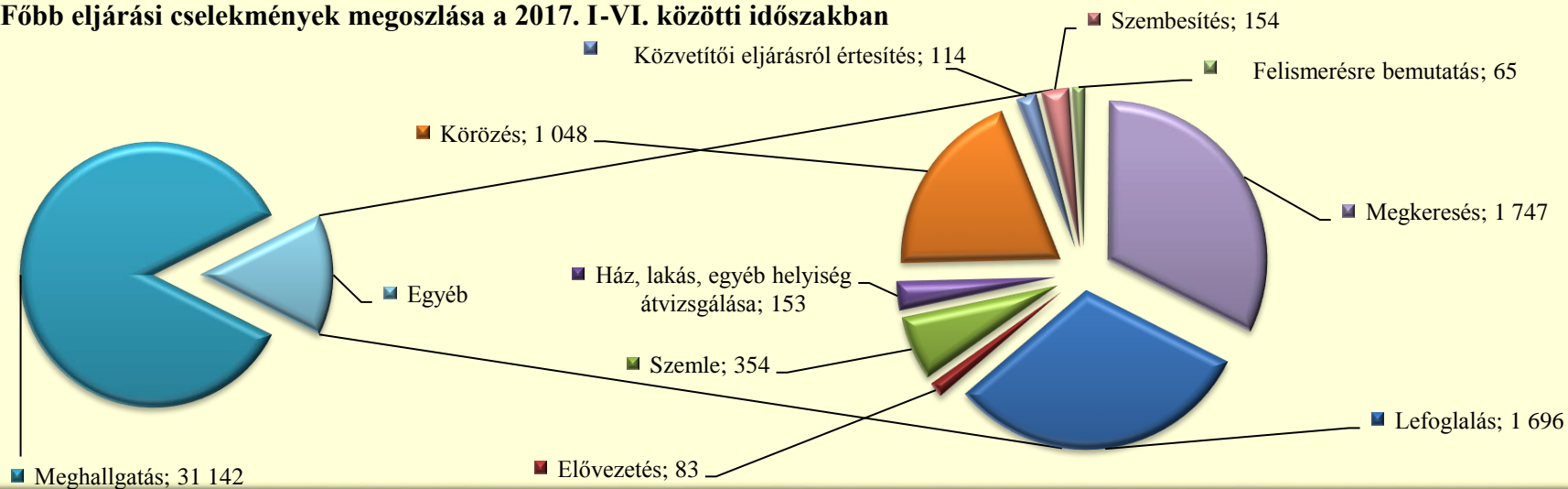
**Szabálysértési elzárással is büntethető szabálysértések, főbb eljárási cselekmények megoszlása a 2017. I-VI. közötti időszakban**

|                  | Lefoglalás   | Elővezetés | Szemle     | Ház, lakás,<br>egyéb<br>helyiség<br>átvizsgálás | Meghallga-<br>tás | Tárgy-<br>körözés | Személy-<br>körözés | Szembesít-<br>és | Megkeresé-<br>s (Szabs.<br>Tv. 56/A) | Közvetítői<br>eljárásról<br>értesítés | Felisme-<br>résre<br>bemutató |
|------------------|--------------|------------|------------|---|-------------------|-------------------|---------------------|------------------|--------------------------------------|---------------------------------------|-------------------------------|
| <b>BRFK</b>      | 103          | 28         | 0          | 1   | 3 463             | 47                | 160                 | 9                | 124                                  | 15                                    | 3                             |
| <b>Baranya</b>   | 83           | 17         | 31         | 11  | 1 486             | 16                | 20                  | 19               | 120                                  | 15                                    | 10                            |
| <b>Bács</b>      | 102          | 4          | 27         | 16  | 1 937             | 68                | 22                  | 2                | 65                                   | 4                                     | 7                             |
| <b>Békés</b>     | 61           | 1          | 8          | 7   | 2 073             | 35                | 4                   | 9                | 131                                  | 2                                     | 5                             |
| <b>Borsod</b>    | 299          | 15         | 39         | 11  | 2 634             | 74                | 25                  | 12               | 131                                  | 5                                     | 2                             |
| <b>Csongrád</b>  | 63           | 1          | 41         | 32  | 1 155             | 58                | 2                   | 3                | 90                                   | 12                                    | 2                             |
| <b>Fejér</b>     | 13           | 1          | 18         | 17  | 1 047             | 20                | 5                   | 4                | 75                                   | 2                                     | 0                             |
| <b>Győr</b>      | 132          | 0          | 0          | 0   | 1 097             | 66                | 16                  | 9                | 12                                   | 4                                     | 3                             |
| <b>Hajdú</b>     | 101          | 0          | 5          | 7   | 1 877             | 62                | 24                  | 18               | 156                                  | 13                                    | 4                             |
| <b>Heves</b>     | 100          | 5          | 39         | 4   | 1 090             | 49                | 13                  | 5                | 56                                   | 0                                     | 1                             |
| <b>Komárom</b>   | 57           | 0          | 0          | 4   | 914               | 30                | 5                   | 13               | 122                                  | 6                                     | 1                             |
| <b>Nógrád</b>    | 66           | 2          | 4          | 4   | 1 089             | 4                 | 1                   | 8                | 28                                   | 6                                     | 1                             |
| <b>Pest</b>      | 118          | 6          | 13         | 6   | 2 176             | 44                | 37                  | 8                | 223                                  | 8                                     | 13                            |
| <b>Somogy</b>    | 33           | 3          | 2          | 5   | 861               | 9                 | 2                   | 1                | 18                                   | 0                                     | 0                             |
| <b>Szabolcs</b>  | 164          | 0          | 28         | 4   | 2 848             | 36                | 11                  | 16               | 150                                  | 5                                     | 2                             |
| <b>Jász</b>      | 89           | 0          | 41         | 6   | 2 216             | 4                 | 2                   | 9                | 99                                   | 14                                    | 1                             |
| <b>Tolna</b>     | 51           | 0          | 47         | 12  | 672               | 4                 | 2                   | 6                | 42                                   | 2                                     | 3                             |
| <b>Vas</b>       | 9            | 0          | 8          | 0   | 668               | 6                 | 4                   | 0                | 25                                   | 0                                     | 0                             |
| <b>Veszprém</b>  | 25           | 0          | 1          | 0   | 890               | 18                | 13                  | 1                | 57                                   | 0                                     | 5                             |
| <b>Zala</b>      | 24           | 0          | 2          | 4   | 940               | 23                | 7                   | 2                | 21                                   | 1                                     | 2                             |
| <b>ORFK</b>      | 3            | 0          | 0          | 2   | 9                 | 0                 | 0                   | 0                | 2                                    | 0                                     | 0                             |
| <b>Összesen:</b> | <b>1 696</b> | <b>83</b>  | <b>354</b> | <b>153</b>                                      | <b>31 142</b>     | <b>673</b>        | <b>375</b>          | <b>154</b>       | <b>1 747</b>                         | <b>114</b>                            | <b>65</b>                     |

### Eljárási cselekmények megyei megoszlása a 2017. I-VI. közötti időszakban



### Főbb eljárási cselekmények megoszlása a 2017. I-VI. közötti időszakban




Szabálysértési elzárással is büntethető szabálysértések, helyszíni bírságok száma

|                  | 2016.<br>VI. | 2017.<br>VI. | Változás    | Dinamika       | Országos<br>%-a | 2015.<br>I-VI. | 2016.<br>I-VI. | 2017.<br>I-VI. | Változás      | Dinamika       | Országos<br>%-a |
|------------------|--------------|--------------|-------------|----------------|-----------------|----------------|----------------|----------------|---------------|----------------|-----------------|
| <b>BRFK</b>      | 227          | 179          | -48         | -21,15%        | 33,58%          | 1 614          | 1 602          | 1 121          | -481          | -30,02%        | 31,32%          |
| <b>Baranya</b>   | 46           | 29           | -17         | -36,96%        | 5,44%           | 322            | 272            | 210            | -62           | -22,79%        | 5,87%           |
| <b>Bács</b>      | 32           | 28           | -4          | -12,50%        | 5,25%           | 349            | 183            | 160            | -23           | -12,57%        | 4,47%           |
| <b>Békés</b>     | 38           | 21           | -17         | -44,74%        | 3,94%           | 255            | 219            | 169            | -50           | -22,83%        | 4,72%           |
| <b>Borsod</b>    | 39           | 12           | -27         | -69,23%        | 2,25%           | 195            | 175            | 92             | -83           | -47,43%        | 2,57%           |
| <b>Csongrád</b>  | 28           | 24           | -4          | -14,29%        | 4,50%           | 321            | 213            | 171            | -42           | -19,72%        | 4,78%           |
| <b>Fejér</b>     | 35           | 29           | -6          | -17,14%        | 5,44%           | 326            | 253            | 202            | -51           | -20,16%        | 5,64%           |
| <b>Győr</b>      | 33           | 24           | -9          | -27,27%        | 4,50%           | 183            | 245            | 218            | -27           | -11,02%        | 6,09%           |
| <b>Hajdú</b>     | 0            | 0            | 0           |                | 0,00%           | 56             | 4              | 0              | -4            | -100,00%       | 0,00%           |
| <b>Heves</b>     | 0            | 0            | 0           |                | 0,00%           | 3              | 10             | 3              | -7            | -70,00%        | 0,08%           |
| <b>Komárom</b>   | 35           | 39           | 4           | 11,43%         | 7,32%           | 258            | 291            | 228            | -63           | -21,65%        | 6,37%           |
| <b>Nógrád</b>    | 5            | 4            | -1          | -20,00%        | 0,75%           | 67             | 52             | 37             | -15           | -28,85%        | 1,03%           |
| <b>Pest</b>      | 62           | 46           | -16         | -25,81%        | 8,63%           | 820            | 364            | 341            | -23           | -6,32%         | 9,53%           |
| <b>Somogy</b>    | 43           | 19           | -24         | -55,81%        | 3,56%           | 441            | 192            | 114            | -78           | -40,63%        | 3,19%           |
| <b>Szabolcs</b>  | 3            | 1            | -2          | -66,67%        | 0,19%           | 113            | 22             | 6              | -16           | -72,73%        | 0,17%           |
| <b>Jász</b>      | 12           | 12           | 0           | 0,00%          | 2,25%           | 480            | 200            | 171            | -29           | -14,50%        | 4,78%           |
| <b>Tolna</b>     | 9            | 4            | -5          | -55,56%        | 0,75%           | 137            | 77             | 28             | -49           | -63,64%        | 0,78%           |
| <b>Vas</b>       | 22           | 5            | -17         | -77,27%        | 0,94%           | 119            | 116            | 49             | -67           | -57,76%        | 1,37%           |
| <b>Veszprém</b>  | 5            | 5            | 0           | 0,00%          | 0,94%           | 81             | 31             | 16             | -15           | -48,39%        | 0,45%           |
| <b>Zala</b>      | 48           | 43           | -5          | -10,42%        | 8,07%           | 258            | 234            | 197            | -37           | -15,81%        | 5,50%           |
| <b>ORFK</b>      | 8            | 9            | 1           | 12,50%         | 1,69%           | 189            | 100            | 46             | -54           | -54,00%        | 1,29%           |
| <b>Összesen:</b> | <b>730</b>   | <b>533</b>   | <b>-197</b> | <b>-26,99%</b> | <b>100%</b>     | <b>6 587</b>   | <b>4 855</b>   | <b>3 579</b>   | <b>-1 276</b> | <b>-26,28%</b> | <b>100%</b>     |

Szabálysértési elzárással is büntethető szabálysértések, kiszabott helyszíni bírságok összege (ezer Ft)

|                  | 2016.<br>VI.  | 2017.<br>VI.  | Változás      | Dinamika       | Országos<br>%-a | 2015.<br>I-VI. | 2016.<br>I-VI. | 2017.<br>I-VI. | Változás       | Dinamika       | Országos<br>%-a |
|------------------|---------------|---------------|---------------|----------------|-----------------|----------------|----------------|----------------|----------------|----------------|-----------------|
| <b>BRFK</b>      | 6 870         | 3 710         | -3 160        | -46,00%        | 31,45%          | 50565          | 46 095         | 23 645         | -22 450        | -48,70%        | 32,78%          |
| <b>Baranya</b>   | 1 012         | 761           | -251          | -24,80%        | 6,45%           | 8037           | 6 584          | 4 849          | -1 735         | -26,35%        | 6,72%           |
| <b>Bács</b>      | 1 055         | 550           | -505          | -47,87%        | 4,66%           | 8526           | 4 580          | 3 205          | -1 375         | -30,02%        | 4,44%           |
| <b>Békés</b>     | 815           | 525           | -290          | -35,58%        | 4,45%           | 5579           | 4 505          | 3 785          | -720           | -15,98%        | 5,25%           |
| <b>Borsod</b>    | 595           | 185           | -410          | -68,91%        | 1,57%           | 3041           | 2 770          | 1 830          | -940           | -33,94%        | 2,54%           |
| <b>Csongrád</b>  | 680           | 440           | -240          | -35,29%        | 3,73%           | 5940           | 3 802          | 3 099          | -703           | -18,49%        | 4,30%           |
| <b>Fejér</b>     | 545           | 695           | 150           | 27,52%         | 5,89%           | 5555           | 4 835          | 3 845          | -990           | -20,48%        | 5,33%           |
| <b>Győr</b>      | 754           | 529           | -225          | -29,84%        | 4,48%           | 3902           | 5 789          | 4 032          | -1 757         | -30,35%        | 5,59%           |
| <b>Hajdú</b>     | 0             | 0             | 0             |                | 0,00%           | 831            | 85             | 0              | -85            | -100,00%       | 0,00%           |
| <b>Heves</b>     | 0             | 0             | 0             |                | 0,00%           | 90             | 195            | 50             | -145           | -74,36%        | 0,07%           |
| <b>Komárom</b>   | 945           | 1 105         | 160           | 16,93%         | 9,37%           | 7054           | 7 857          | 6 255          | -1 602         | -20,39%        | 8,67%           |
| <b>Nógrád</b>    | 85            | 50            | -35           | -41,18%        | 0,42%           | 1183           | 728            | 655            | -73            | -10,03%        | 0,91%           |
| <b>Pest</b>      | 1 605         | 930           | -675          | -42,06%        | 7,88%           | 16014          | 7 223          | 6 298          | -925           | -12,81%        | 8,73%           |
| <b>Somogy</b>    | 695           | 380           | -315          | -45,32%        | 3,22%           | 6639           | 2 755          | 1 755          | -1 000         | -36,30%        | 2,43%           |
| <b>Szabolcs</b>  | 120           | 25            | -95           | -79,17%        | 0,21%           | 2930           | 460            | 120            | -340           | -73,91%        | 0,17%           |
| <b>Jász</b>      | 100           | 140           | 40            | 40,00%         | 1,19%           | 8770           | 2 600          | 2 020          | -580           | -22,31%        | 2,80%           |
| <b>Tolna</b>     | 115           | 55            | -60           | -52,17%        | 0,47%           | 3015           | 1 155          | 390            | -765           | -66,23%        | 0,54%           |
| <b>Vas</b>       | 615           | 85            | -530          | -86,18%        | 0,72%           | 2315           | 2 585          | 895            | -1 690         | -65,38%        | 1,24%           |
| <b>Veszprém</b>  | 80            | 110           | 30            | 37,50%         | 0,93%           | 1415           | 555            | 265            | -290           | -52,25%        | 0,37%           |
| <b>Zala</b>      | 905           | 1 205         | 300           | 33,15%         | 10,22%          | 4300           | 4 598          | 4 098          | -500           | -10,87%        | 5,68%           |
| <b>ORFK</b>      | 115           | 315           | 200           | 173,91%        | 2,67%           | 4943           | 2 695          | 1 040          | -1 655         | -61,41%        | 1,44%           |
| <b>Összesen:</b> | <b>17 706</b> | <b>11 795</b> | <b>-5 911</b> | <b>-33,38%</b> | <b>100%</b>     | <b>150 644</b> | <b>112 451</b> | <b>72 131</b>  | <b>-40 320</b> | <b>-35,86%</b> | <b>100%</b>     |

### Helyszíni bírságok számának eltérései az előző évi göngyöltített adatoktól megyei bontásban



### Helyszíni bírságok megoszlása megyei bontásban

