



Országos Rendőr-főkapitányság

Rendészeti Főigazgatóság

Szabálysértési előkészítő eljárások

2017. január 01. - 2017. július 31. közötti időszak statisztikai kimutatása

A dinamikus működésű Netsaru és Oracle Business Intelligence rendszer adattartalma alapján

Tulajdon elleni szabálysértés

Magánlaksértés

Önkényes beköltözés

Rendzavarás

Garázdaság

Tiltott prostitúció

Valótlan bejelentés

Járművezetés az eltiltás hatálya alatt

Egyéb kategória

Távoltartó határozat szabályainak megszegése

Közbiztonsági tevékenység jogosulatlan végzése

Veszélyes fenyegetés

Felosztatott egyesület tevékenységében való részvétel

Jogosulatlan vadászat

Hivatalos személy általi hamis stat.adatszolgáltatás

Tulajdonosi hozzájárulás nélküli építés

Közérdekű üzem működésének megzavarása

Korlátozott robbanóanyag-prekúzor tev. eltiltás alatt

Kötelező tartózkodás szabályainak megszegése

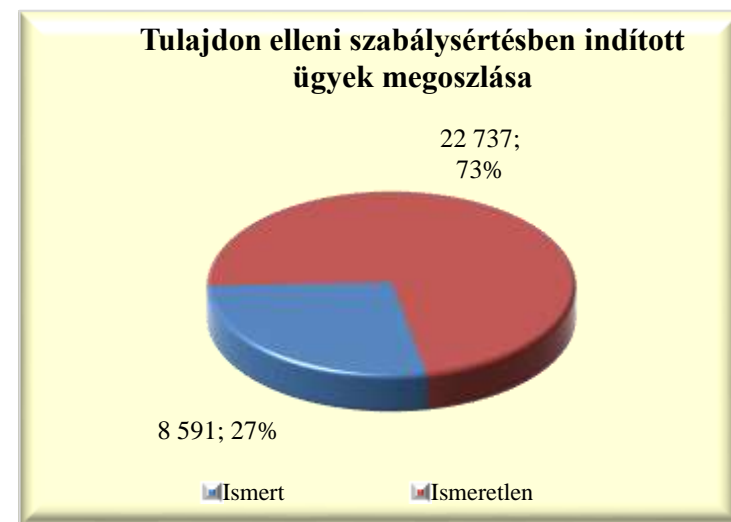
Szabálysértési elzárással is büntethető szabálysértések összesen

177.§. Tulajdon elleni szabálysértés, indított ügyek száma

	2016. VII.	2017. VII.	Változás	Dinamika	Országos %-a	2015. I-VII.	2016. I-VII.	2017. I-VII.	Változás	Dinamika	Országos %-a
BRFK	1 035	950	-85	-8,21%	21,66%	8 348	7 506	6 535	-971	-12,94%	20,86%
Baranya	190	147	-43	-22,63%	3,35%	1 478	1 422	1 249	-173	-12,17%	3,99%
Bács	218	203	-15	-6,88%	4,63%	1 448	1 599	1 394	-205	-12,82%	4,45%
Békés	168	153	-15	-8,93%	3,49%	1 450	1 245	1 179	-66	-5,30%	3,76%
Borsod	517	430	-87	-16,83%	9,80%	3 808	3 492	3 243	-249	-7,13%	10,35%
Csongrád	145	118	-27	-18,62%	2,69%	1 307	1 146	961	-185	-16,14%	3,07%
Fejér	154	140	-14	-9,09%	3,19%	1 296	1 157	1 053	-104	-8,99%	3,36%
Győr	160	137	-23	-14,38%	3,12%	1 160	1 082	1 020	-62	-5,73%	3,26%
Hajdú	189	180	-9	-4,76%	4,10%	1 771	1 443	1 281	-162	-11,23%	4,09%
Heves	190	177	-13	-6,84%	4,04%	1 453	1 469	1 317	-152	-10,35%	4,20%
Komárom	103	154	51	49,51%	3,51%	927	893	820	-73	-8,17%	2,62%
Nógrád	85	74	-11	-12,94%	1,69%	856	670	604	-66	-9,85%	1,93%
Pest	336	341	5	1,49%	7,77%	2 696	2 563	2 452	-111	-4,33%	7,83%
Somogy	222	216	-6	-2,70%	4,92%	1 215	1 268	1 283	15	1,18%	4,10%
Szabolcs	332	271	-61	-18,37%	6,18%	2 546	2 469	2 129	-340	-13,77%	6,80%
Jász	265	225	-40	-15,09%	5,13%	1 961	1 945	1 593	-352	-18,10%	5,08%
Tolna	88	160	72	81,82%	3,65%	1 086	942	992	50	5,31%	3,17%
Vas	88	70	-18	-20,45%	1,60%	589	596	568	-28	-4,70%	1,81%
Veszprém	132	117	-15	-11,36%	2,67%	1 075	900	844	-56	-6,22%	2,69%
Zala	134	114	-20	-14,93%	2,60%	908	863	761	-102	-11,82%	2,43%
ORFK	2	9	7	350,00%	0,21%	44	34	50	16	47,06%	0,16%
Összesen:	4 753	4 386	-367	-7,72%	100%	37 422	34 704	31 328	-3 376	-9,73%	100%

177.§. Tulajdon elleni szabálysértés, indított ügyek számának iktatás helye szerinti bontása 2017. I-VII. közötti időszakban

	Szabálysértési iktatás			Bűnügrről átkerült		
	Összesen	Ismert	Ismeretlen	Összesen	Ismert	Ismeretlen
BRFK	6 234	1 968	4 266	301	82	219
Baranya	1 015	321	694	234	55	179
Bács	1 177	372	805	217	54	163
Békés	974	173	801	205	61	144
Borsod	3 016	811	2 205	227	41	186
Csongrád	838	184	654	123	40	83
Fejér	819	204	615	234	55	179
Győr	956	249	707	64	21	43
Hajdú	1 194	401	793	87	27	60
Heves	1 077	332	745	240	34	206
Komárom	639	105	534	181	74	107
Nógrád	501	172	329	103	25	78
Pest	2 124	541	1 583	328	61	267
Somogy	1 185	312	873	98	18	80
Szabolcs	1 868	551	1 317	261	101	160
Jász	1 387	292	1 095	206	59	147
Tolna	830	266	564	162	25	137
Vas	430	105	325	138	21	117
Veszprém	710	208	502	134	28	106
Zala	587	121	466	174	19	155
ORFK	44	2	42	6	0	6
Összesen:	27 605	7 690	19 915	3 723	901	2 822

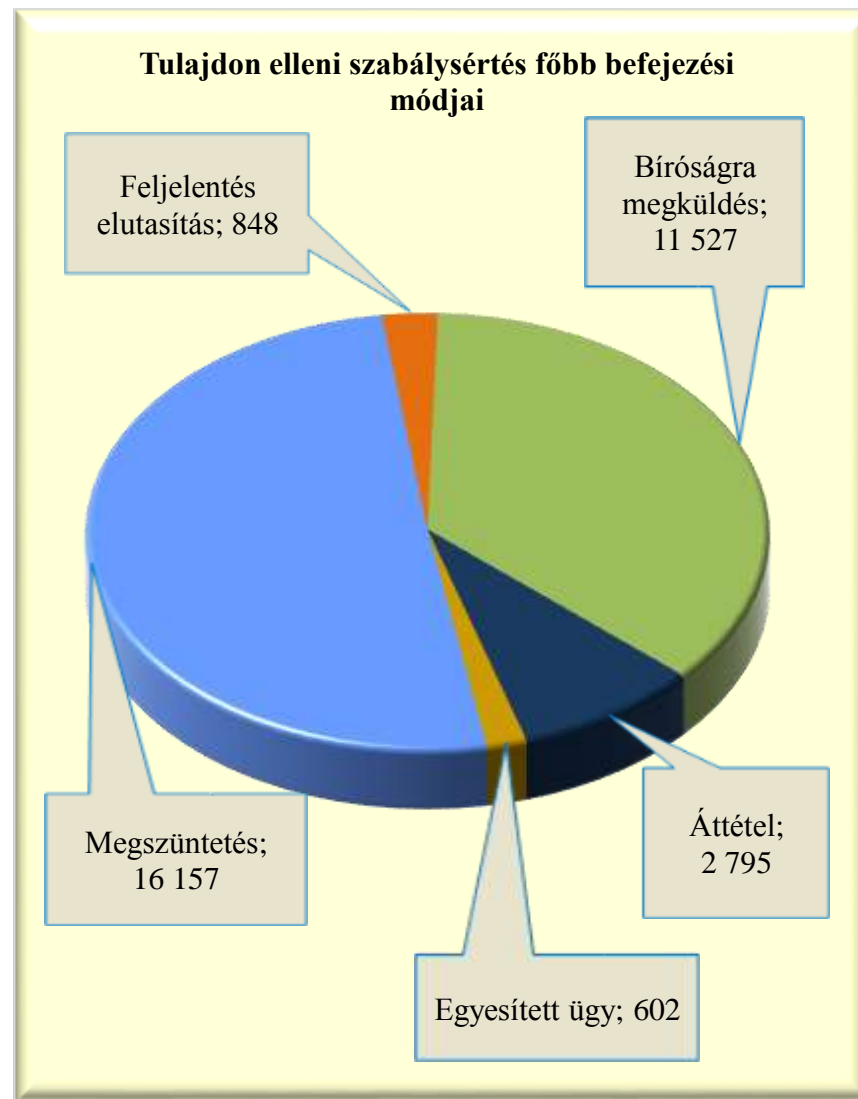


177.§. Tulajdon elleni szabálysértés, befejezett ügyek

	2016. VII.	2017. VII.	Változás	Dinamika	Országos %-a	2015. I-VII.	2016. I-VII.	2017. I-VII.	Változás	Dinamika	Országos %-a
BRFK	872	851	-21	-2,41%	19,86%	8 280	7 487	6 315	-1 172	-15,65%	19,78%
Baranya	165	154	-11	-6,67%	3,59%	1 477	1 407	1 332	-75	-5,33%	4,17%
Bács	177	229	52	29,38%	5,35%	1 426	1 638	1 472	-166	-10,13%	4,61%
Békés	170	138	-32	-18,82%	3,22%	1 448	1 304	1 223	-81	-6,21%	3,83%
Borsod	514	477	-37	-7,20%	11,13%	3 859	3 513	3 337	-176	-5,01%	10,45%
Csongrád	167	132	-35	-20,96%	3,08%	1 347	1 285	992	-293	-22,80%	3,11%
Fejér	164	115	-49	-29,88%	2,68%	1 303	1 158	1 193	35	3,02%	3,74%
Győr	135	131	-4	-2,96%	3,06%	1 165	1 120	986	-134	-11,96%	3,09%
Hajdú	154	178	24	15,58%	4,15%	1 883	1 471	1 259	-212	-14,41%	3,94%
Heves	203	148	-55	-27,09%	3,45%	1 530	1 431	1 365	-66	-4,61%	4,28%
Komárom	128	97	-31	-24,22%	2,26%	997	858	793	-65	-7,58%	2,48%
Nógrád	84	88	4	4,76%	2,05%	849	717	629	-88	-12,27%	1,97%
Pest	370	338	-32	-8,65%	7,89%	2 727	2 672	2 586	-86	-3,22%	8,10%
Somogy	179	184	5	2,79%	4,30%	1 302	1 404	1 333	-71	-5,06%	4,17%
Szabolcs	305	299	-6	-1,97%	6,98%	2 583	2 573	2 174	-399	-15,51%	6,81%
Jász	255	239	-16	-6,27%	5,58%	1 918	1 996	1 621	-375	-18,79%	5,08%
Tolna	138	150	12	8,70%	3,50%	1 122	1 044	1 001	-43	-4,12%	3,14%
Vas	103	79	-24	-23,30%	1,84%	635	594	594	0		1,86%
Veszprém	137	124	-13	-9,49%	2,89%	1 131	895	891	-4	-0,45%	2,79%
Zala	138	130	-8	-5,80%	3,03%	948	848	784	-64	-7,55%	2,46%
ORFK	0	3	3		0,07%	44	34	49	15	44,12%	0,15%
Összesen:	4 558	4 284	-274	-6,01%	100%	37 974	35 449	31 929	-3 520	-9,93%	100%

177.§. Tulajdon elleni szabálysértés, főbb befejezési módok megoszlása a 2017. I-VII. közötti időszakban

	Megszüntetés	Feljelentés elutasítás	Bíróságra megküldés	Áttétel	Egyesített ügy
BRFK	3 834	84	1 616	500	281
Baranya	648	23	567	92	2
Bács	623	53	590	177	29
Békés	578	50	446	142	7
Borsod	1 720	51	1 347	177	42
Csongrád	552	27	290	111	12
Fejér	609	13	446	106	19
Győr	471	42	272	188	13
Hajdú	555	63	515	107	19
Heves	664	15	524	128	34
Komárom	338	19	327	94	15
Nógrád	271	15	249	81	13
Pest	1 248	41	995	278	24
Somogy	647	49	550	75	12
Szabolcs	1 064	88	896	121	5
Jász	859	35	570	143	14
Tolna	429	44	445	60	23
Vas	274	25	205	78	12
Veszprém	397	7	390	88	9
Zala	341	104	274	48	17
ORFK	35	0	13	1	0
Összesen:	16 157	848	11 527	2 795	602



177.§. Tulajdon elleni szabálysértés, gyorsított bírósági eljárásra megküldött ügyek száma 2017. I-VII. közötti időszakban

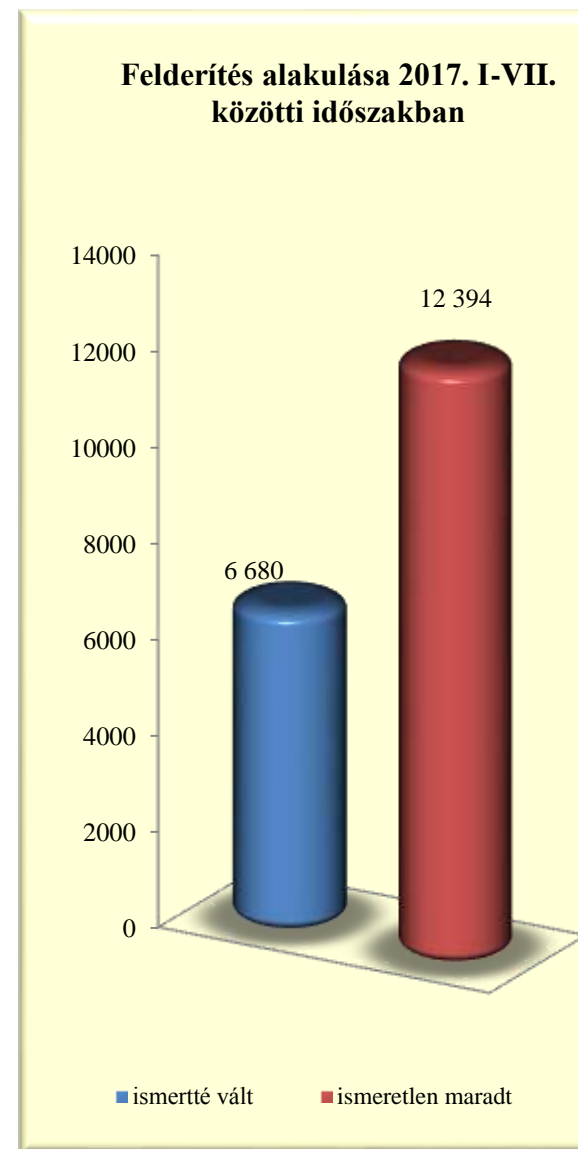
	2016. VII.	2017. VII.	Változás	Dinamika	Országos %-a	2015. I-VII.	2016. I-VII.	2017. I-VII.	Változás	Dinamika	Országos %-a
BRFK	9	7	-2	-22,22%	5,15%	139	79	67	-12	-15,19%	6,04%
Baranya	3	4	1	33,33%	2,94%	84	97	63	-34	-35,05%	5,68%
Bács	2	4	2	100,00%	2,94%	26	57	38	-19	-33,33%	3,42%
Békés	3	6	3	100,00%	4,41%	62	56	38	-18	-32,14%	3,42%
Borsod	24	25	1	4,17%	18,38%	235	199	186	-13	-6,53%	16,76%
Csongrád	1	1	0		0,74%	6	18	20	2	11,11%	1,80%
Fejér	1	2	1	100,00%	1,47%	33	24	19	-5	-20,83%	1,71%
Győr	2	1	-1	-50,00%	0,74%	16	9	7	-2	-22,22%	0,63%
Hajdú	7	11	4	57,14%	8,09%	170	113	123	10	8,85%	11,08%
Heves	3	2	-1	-33,33%	1,47%	31	37	26	-11	-29,73%	2,34%
Komárom	4	3	-1	-25,00%	2,21%	17	21	14	-7	-33,33%	1,26%
Nógrád	3	2	-1	-33,33%	1,47%	37	38	36	-2	-5,26%	3,24%
Pest	8	6	-2	-25,00%	4,41%	88	70	61	-9	-12,86%	5,50%
Somogy	3	11	8	266,67%	8,09%	56	72	72	0		6,49%
Szabolcs	32	25	-7	-21,88%	18,38%	213	234	195	-39	-16,67%	17,57%
Jász	10	7	-3	-30,00%	5,15%	47	90	40	-50	-55,56%	3,60%
Tolna	0	4	4		2,94%	20	11	18	7	63,64%	1,62%
Vas	0	1	1		0,74%	24	13	8	-5	-38,46%	0,72%
Veszprém	3	13	10	333,33%	9,56%	52	22	60	38	172,73%	5,41%
Zala	1	1	0		0,74%	23	21	17	-4	-19,05%	1,53%
ORFK	0	0	0			4	0	2	2		0,18%
Összesen:	119	136	17	14,29%	100%	1 383	1 281	1 110	-171	-13,35%	100%

177.§. Tulajdon elleni szabálysértés, főbb megszüntetések számának megoszlása a 2017. I-VII. közötti időszakban

	Összesen	Ismeretlen	Szabálysértés hiánya	Elutastásának lett volna helye	Bizonyíték hiánya	Elévülés	Büntethetőséget kizáró ok	Egyéb eljárásban már elbírálták	Eljárás alá vont meghalt	Magánind. illeték nem fizetése	Közvetítői eljárás eredményes
BRFK	3 834	3 060	284	6	95	157	45	137	11	3	17
Baranya	648	494	69	1	12	14	5	2	3	12	32
Bács	623	450	93	5	20	6	22	9	2	2	14
Békés	578	452	90	0	6	6	9	3	0	6	6
Borsod	1 720	1 201	302	4	46	24	58	37	6	29	7
Csongrád	552	405	92	0	15	14	8	6	0	6	6
Fejér	609	350	125	1	28	72	15	11	1	2	3
Győr	471	319	51	8	27	41	2	11	3	2	6
Hajdú	555	429	54	12	14	8	14	0	0	5	14
Heves	664	526	71	1	25	4	21	3	2	4	1
Komárom	338	243	37	2	18	8	9	5	0	1	14
Nógrád	271	159	43	1	7	8	14	6	1	18	14
Pest	1 248	999	135	0	18	40	29	8	3	9	4
Somogy	647	469	86	9	32	27	9	9	0	3	1
Szabolcs	1 064	833	139	7	5	16	34	10	0	15	1
Jász	859	665	56	15	23	44	17	15	1	9	13
Tolna	429	296	72	0	25	1	6	2	2	14	10
Vas	274	208	45	3	8	1	3	4	0	0	2
Veszprém	397	265	99	3	3	7	8	3	1	2	4
Zala	341	272	31	11	8	6	5	1	1	2	0
ORFK	35	8	25	0	0	1	0	1	0	0	0
Összesen:	16 157	12 103	1 999	89	435	505	333	283	37	144	169

177.§. Tulajdon elleni szabálysértés, felderítési mutató alakulása

	2016. I-VII.			2017. I-VII.			Változás
	ismertté vált	ismeretlen maradt	felderítési mutató %	ismertté vált	ismeretlen maradt	felderítési mutató %	
BRFK	704	3 088	18,57%	549	3 179	14,73%	-3,84%
Baranya	323	499	39,29%	308	504	37,93%	-1,36%
Bács	432	539	44,49%	377	463	44,88%	0,39%
Békés	390	492	44,22%	428	456	48,42%	4,20%
Borsod	621	1 228	33,59%	714	1 227	36,79%	3,20%
Csongrád	282	551	33,85%	229	422	35,18%	1,32%
Fejér	242	386	38,54%	267	368	42,05%	3,51%
Győr	241	428	36,02%	189	332	36,28%	0,25%
Hajdú	288	488	37,11%	277	432	39,07%	1,96%
Heves	294	565	34,23%	318	522	37,86%	3,63%
Komárom	270	270	50,00%	276	261	51,40%	1,40%
Nógrád	172	199	46,36%	152	159	48,87%	2,51%
Pest	583	987	37,13%	561	1 025	35,37%	-1,76%
Somogy	354	494	41,75%	352	473	42,67%	0,92%
Szabolcs	668	928	41,85%	443	841	34,50%	-7,35%
Jász	504	719	41,21%	363	664	35,35%	-5,86%
Tolna	307	358	46,17%	252	302	45,49%	-0,68%
Vas	160	223	41,78%	162	214	43,09%	1,31%
Veszprém	205	263	43,80%	238	267	47,13%	3,33%
Zala	191	312	37,97%	214	275	43,76%	5,79%
ORFK	9	6	60,00%	11	8	57,89%	-2,11%
Összesen:	7 240	13 023	35,73%	6 680	12 394	35,02%	-0,71%



177.§. Tulajdon elleni szabálysértés, eljárás alá vont személyek száma

	2016. VII.	2017. VII.	Változás	Dinamika	Országos %-a	2015. I-VII.	2016. I-VII.	2017. I-VII.	Változás	Dinamika	Országos %-a
BRFK	1 105	900	-205	-18,55%	33,12%	9 336	8 676	6 901	-1 775	-20,46%	27,76%
Baranya	96	69	-27	-28,13%	2,54%	916	878	867	-11	-1,25%	3,49%
Bács	73	71	-2	-2,74%	2,61%	813	929	954	25	2,69%	3,84%
Békés	46	49	3	6,52%	1,80%	711	609	704	95	15,60%	2,83%
Borsod	332	280	-52	-15,66%	10,31%	3 220	2 820	2 737	-83	-2,94%	11,01%
Csongrád	31	37	6	19,35%	1,36%	649	537	472	-65	-12,10%	1,90%
Fejér	69	68	-1	-1,45%	2,50%	811	658	649	-9	-1,37%	2,61%
Győr	44	60	16	36,36%	2,21%	517	467	626	159	34,05%	2,52%
Hajdú	105	114	9	8,57%	4,20%	1 217	1 035	1 088	53	5,12%	4,38%
Heves	178	159	-19	-10,67%	5,85%	1 371	1 473	1 299	-174	-11,81%	5,23%
Komárom	68	99	31	45,59%	3,64%	635	790	760	-30	-3,80%	3,06%
Nógrád	72	42	-30	-41,67%	1,55%	697	617	514	-103	-16,69%	2,07%
Pest	164	199	35	21,34%	7,32%	1 469	1 663	1 839	176	10,58%	7,40%
Somogy	126	116	-10	-7,94%	4,27%	782	923	903	-20	-2,17%	3,63%
Szabolcs	198	127	-71	-35,86%	4,67%	1 684	1 760	1 539	-221	-12,56%	6,19%
Jász	107	95	-12	-11,21%	3,50%	1 080	1 207	879	-328	-27,17%	3,54%
Tolna	30	59	29	96,67%	2,17%	622	621	594	-27	-4,35%	2,39%
Vas	30	28	-2	-6,67%	1,03%	295	289	441	152	52,60%	1,77%
Veszprém	78	71	-7	-8,97%	2,61%	689	617	601	-16	-2,59%	2,42%
Zala	63	65	2	3,17%	2,39%	614	590	466	-124	-21,02%	1,87%
ORFK	1	9	8	800,00%	0,33%	31	15	26	11	73,33%	0,10%
Összesen:	3 016	2 717	-299	-9,91%	100%	28 159	27 174	24 859	-2 315	-8,52%	100%

177.§. Tulajdon elleni szabálysértés miatt előállított, őrizetbe vett személyek száma 2017. I-VII. közötti időszakban

	Eljárás alá vontak		Azonnal tettenértek		Előállítottak		Őrizetbe vettek		Őrizet megszüntetése		Feljelentett gyermek
	Összesen	fiatalkorú	Összesen	fiatalkorú	Összesen	fiatalkorú	Összesen	fiatalkorú	Összesen	fiatalkorú	
BRFK	6 901	342	158	12	107	5	70	0	0	0	0
Baranya	867	100	121	18	83	6	68	3	1	0	0
Bács	954	106	132	23	34	0	39	0	1	0	1
Békés	704	77	51	8	43	2	45	3	1	0	0
Borsod	2 737	345	449	76	261	31	261	30	2	0	4
Csongrád	472	55	112	22	45	3	22	1	0	0	1
Fejér	649	60	76	15	45	4	26	0	2	0	0
Győr	626	46	14	0	6	0	8	0	0	0	0
Hajdú	1 088	167	238	49	204	36	163	22	1	0	2
Heves	1 299	111	36	4	21	0	20	0	1	0	1
Komárom	760	64	20	0	12	0	15	0	0	0	0
Nógrád	514	80	75	19	56	12	48	12	5	0	0
Pest	1 839	121	95	8	76	1	76	1	1	0	5
Somogy	903	109	95	14	120	16	94	14	3	2	2
Szabolcs	1 539	160	301	61	286	57	236	47	0	0	3
Jász	879	112	171	42	95	13	53	3	0	0	0
Tolna	594	88	158	28	19	1	19	1	0	0	1
Vas	441	27	7	1	5	0	6	0	0	0	1
Veszprém	601	46	60	6	63	6	66	6	0	0	2
Zala	466	66	40	12	14	1	18	1	0	0	1
ORFK	26	0	10	0	8	0	2	0	0	0	0
Összesen:	24 859	2 282	2 419	418	1 603	194	1 355	144	18	2	24

177.§. Tulajdon elleni szabálysértés, gyorsított bírósági eljárásban hozott főbb döntések 2017. I-VII. közötti időszakban

	Elzárás		Pénzbírság		Közérdekű munka		Járművezetéstől eltiltás		Elkobzás	Közvetítői eljárásra utalás	Figyelmeztetés
	Fő	Nap	Fő	összeg (ezer Ft)	Fő	Óra	Fő	Hónap			
BRFK	0	0	130	2 613	111	2 759	0	0	0	0	133
Baranya	24	324	171	7 305	164	8 456	0	0	2	8	87
Bács	1	8	143	4 317	150	6 327	0	0	1	2	90
Békés	0	0	95	2 132	110	3 885	0	0	0	2	82
Borsod	15	66	414	11 780	417	15 375	0	0	16	4	260
Csongrád	1	3	37	1 149	40	1 759	0	0	0	2	42
Fejér	18	79	24	415	24	498	0	0	0	6	30
Győr	4	15	13	559	12	612	0	0	4	0	15
Hajdú	3	6	75	2 338	68	2 948	0	0	12	7	188
Heves	0	0	114	2 760	109	3 025	0	0	5	16	77
Komárom	0	0	64	2 118	68	2 915	0	0	1	6	58
Nógrád	35	209	24	770	20	720	0	0	5	0	25
Pest	2	4	77	3 505	65	3 242	0	0	2	4	101
Somogy	2	20	121	3 041	138	6 048	0	0	0	0	140
Szabolcs	11	96	253	5 875	276	10 302	0	0	44	13	180
Jász	1	10	72	2 046	58	2 606	0	0	5	0	75
Tolna	4	8	87	3 405	93	4 805	0	0	0	1	138
Vas	0	0	8	205	7	293	0	0	0	2	9
Veszprém	4	25	96	2 947	90	3 967	0	0	0	1	63
Zala	2	13	70	2 545	75	3 718	0	0	1	1	54
ORFK	0	0	0	0	0	0	0	0	0	1	3
Összesen:	127	886	2 088	61 824	2 095	84 260	0	0	98	76	1 850

177.§. Tulajdon elleni szabálysértés, eljárási cselekmények száma összesen

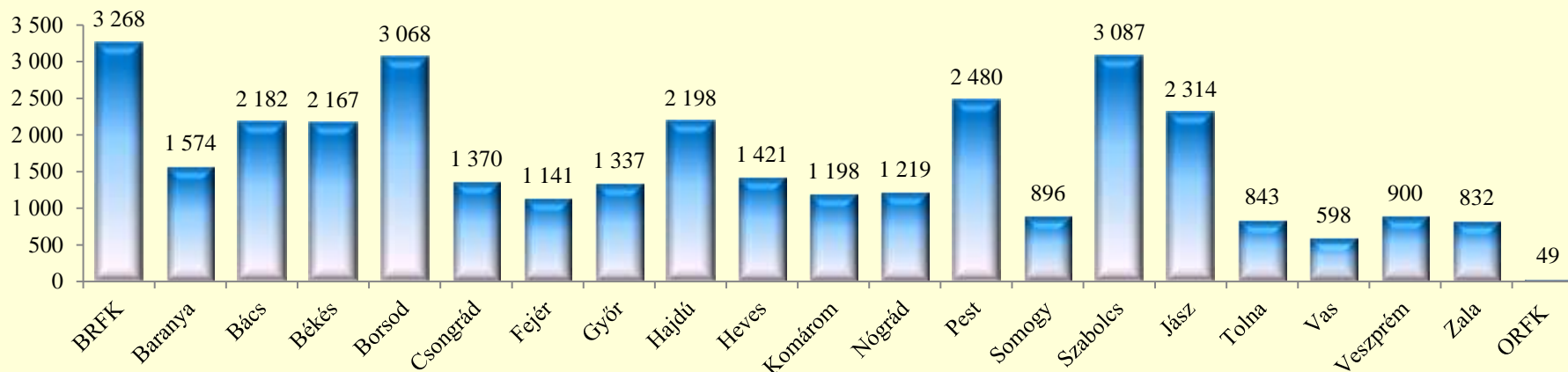
	2016. VII.	2017. VII.	Változás	Dinamika	Országos %-a	2015. I-VII.	2016. I-VII.	2017. I-VII.	Változás	Dinamika	Országos %-a
BRFK	98	110	12	12,24%	4,33%	2 897	3 599	3 268	-331	-9,20%	9,57%
Baranya	115	104	-11	-9,57%	4,09%	1 623	1 583	1 574	-9	-0,57%	4,61%
Bács	168	199	31	18,45%	7,83%	2 219	2 491	2 182	-309	-12,40%	6,39%
Békés	128	176	48	37,50%	6,92%	2 346	2 151	2 167	16	0,74%	6,35%
Borsod	192	239	47	24,48%	9,40%	3 014	2 824	3 068	244	8,64%	8,99%
Csongrád	88	113	25	28,41%	4,44%	1 683	1 649	1 370	-279	-16,92%	4,01%
Fejér	72	92	20	27,78%	3,62%	1 083	1 158	1 141	-17	-1,47%	3,34%
Győr	107	75	-32	-29,91%	2,95%	1 399	1 471	1 337	-134	-9,11%	3,92%
Hajdú	123	170	47	38,21%	6,69%	2 259	2 303	2 198	-105	-4,56%	6,44%
Heves	82	121	39	47,56%	4,76%	1 166	1 357	1 421	64	4,72%	4,16%
Komárom	58	127	69	118,97%	4,99%	1 162	1 152	1 198	46	3,99%	3,51%
Nógrád	64	64	0		2,52%	1 588	1 229	1 219	-10	-0,81%	3,57%
Pest	170	172	2	1,18%	6,76%	2 584	2 483	2 480	-3	-0,12%	7,26%
Somogy	60	89	29	48,33%	3,50%	1 110	952	896	-56	-5,88%	2,62%
Szabolcs	287	232	-55	-19,16%	9,12%	3 132	3 322	3 087	-235	-7,07%	9,04%
Jász	145	178	33	22,76%	7,00%	2 334	2 748	2 314	-434	-15,79%	6,78%
Tolna	40	74	34	85,00%	2,91%	763	732	843	111	15,16%	2,47%
Vas	28	34	6	21,43%	1,34%	618	641	598	-43	-6,71%	1,75%
Veszprém	74	76	2	2,70%	2,99%	867	904	900	-4	-0,44%	2,64%
Zala	60	71	11	18,33%	2,79%	888	844	832	-12	-1,42%	2,44%
ORFK	1	27	26	2600,00%	1,06%	13	12	49	37	308,33%	0,14%
Összesen:	2 160	2 543	383	17,73%	100%	34 748	35 605	34 142	-1 463	-4,11%	100%

177.§. Tulajdon elleni szabálysértés, főbb eljárási cselekmények megoszlása a 2017. I-VII. közötti időszakban

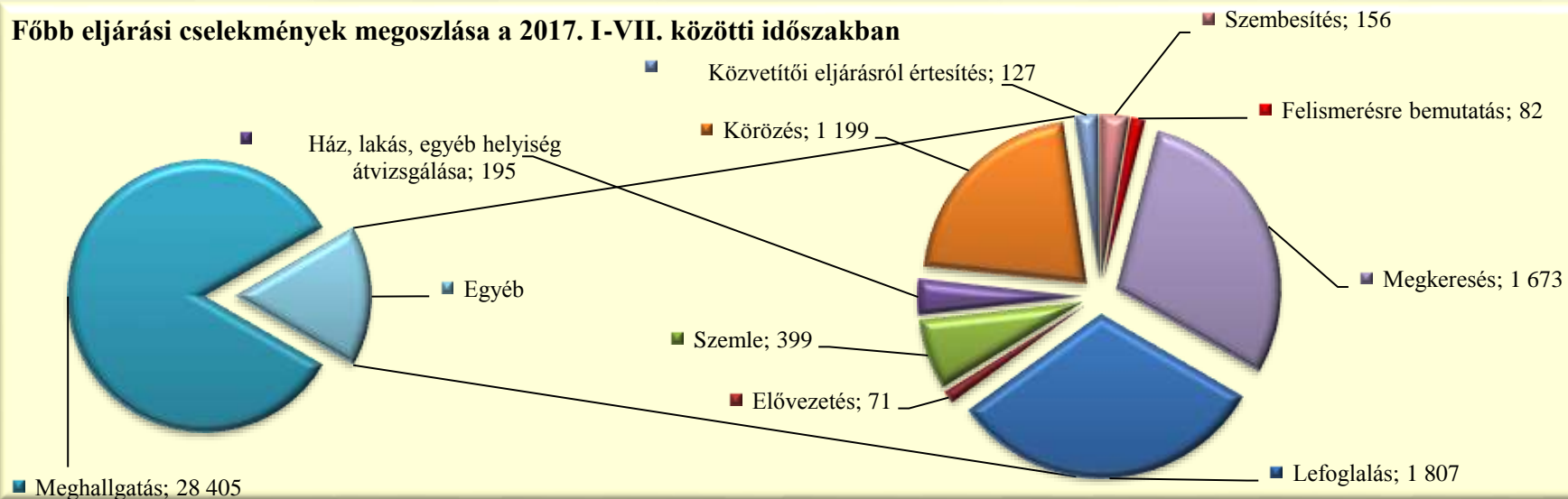
	Lefoglalás	Elővezetés	Szemle	Ház, lakás, egyéb helyiség átvizsgálás	Meghallga- tás	Tárgy- körözés	Személy- körözés	Szembesí- tés	Megkeresé- s (Szabs. Tv. 56/A)	Közvetítői eljárásról értesítés	Felisme- résre bemutató
BRFK	106	27	0	2	2 756	59	175	11	108	19	5
Baranya	91	8	33	15	1 226	20	14	16	123	15	12
Bács	112	4	39	16	1 834	82	20	2	56	7	9
Békés	66	1	9	7	1 881	46	4	9	132	2	6
Borsod	300	12	33	14	2 466	89	27	11	106	6	1
Csongrád	67	1	45	33	1 054	74	2	3	73	14	2
Fejér	14	2	22	22	963	26	4	2	82	4	0
Győr	146	0	0	0	1 076	76	16	6	9	5	3
Hajdú	113	0	7	9	1 782	75	19	20	155	13	4
Heves	108	6	46	6	1 112	61	14	5	62	0	1
Komárom	77	0	2	5	934	31	8	11	123	6	1
Nógrád	63	1	5	6	1 092	6	3	8	27	8	0
Pest	129	5	14	11	1 975	55	31	11	225	10	14
Somogy	40	2	2	9	806	11	3	1	20	0	0
Szabolcs	158	0	31	6	2 665	42	11	20	140	5	5
Jász	93	0	44	6	2 047	4	1	10	97	11	1
Tolna	51	0	55	13	648	4	4	6	43	2	10
Vas	9	0	8	0	540	8	4	0	27	0	0
Veszprém	24	0	2	0	801	23	9	1	34	0	5
Zala	27	2	2	6	727	31	7	3	24	0	3
ORFK	13	0	0	9	20	0	0	0	7	0	0
Összesen:	1 807	71	399	195	28 405	823	376	156	1 673	127	82

[Tartalomjegyzék](#)

Eljárási cselekmények megyei megoszlása a 2017. I-VII. közötti időszakban



Főbb eljárás cselekmények megoszlása a 2017. I-VII. közötti időszakban



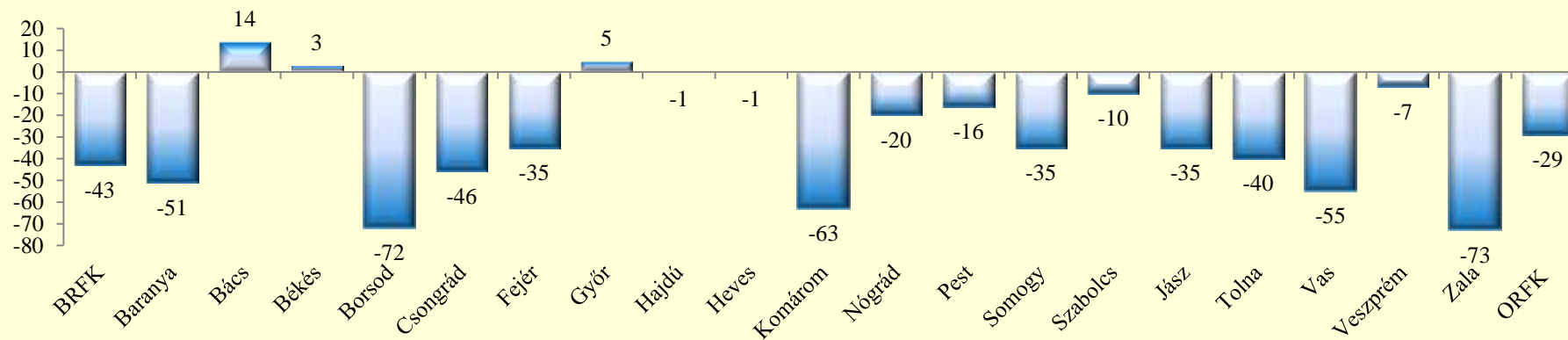
177.§. Tulajdon elleni szabálysértés, helyszíni bírságok száma

	2016. VII.	2017. VII.	Változás	Dinamika	Országos %-a	2015. I-VII.	2016. I-VII.	2017. I-VII.	Változás	Dinamika	Országos %-a
BRFK	122	94	-28	-22,95%	26,63%	803	884	841	-43	-4,86%	28,85%
Baranya	34	14	-20	-58,82%	3,97%	260	203	152	-51	-25,12%	5,21%
Bács	15	25	10	66,67%	7,08%	191	139	153	14	10,07%	5,25%
Békés	8	11	3	37,50%	3,12%	107	71	74	3	4,23%	2,54%
Borsod	14	25	11	78,57%	7,08%	196	178	106	-72	-40,45%	3,64%
Csongrád	21	19	-2	-9,52%	5,38%	256	197	151	-46	-23,35%	5,18%
Fejér	18	19	1	5,56%	5,38%	264	225	190	-35	-15,56%	6,52%
Győr	30	30	0		8,50%	197	228	233	5	2,19%	7,99%
Hajdú	0	0	0			47	1	0	-1	-100,00%	0,00%
Heves	0	0	0			0	1	0	-1	-100,00%	0,00%
Komárom	33	17	-16	-48,48%	4,82%	230	244	181	-63	-25,82%	6,21%
Nógrád	5	1	-4	-80,00%	0,28%	73	57	37	-20	-35,09%	1,27%
Pest	31	28	-3	-9,68%	7,93%	676	278	262	-16	-5,76%	8,99%
Somogy	19	21	2	10,53%	5,95%	316	128	93	-35	-27,34%	3,19%
Szabolcs	3	1	-2	-66,67%	0,28%	97	13	3	-10	-76,92%	0,10%
Jász	14	6	-8	-57,14%	1,70%	439	208	173	-35	-16,83%	5,93%
Tolna	8	8	0		2,27%	134	76	36	-40	-52,63%	1,23%
Vas	13	11	-2	-15,38%	3,12%	111	112	57	-55	-49,11%	1,96%
Veszprém	1	0	-1	-100,00%		42	10	3	-7	-70,00%	0,10%
Zala	34	19	-15	-44,12%	5,38%	243	204	131	-73	-35,78%	4,49%
ORFK	5	4	-1	-20,00%	1,13%	150	68	39	-29	-42,65%	1,34%
Összesen:	428	353	-75	-17,52%	100%	4 832	3 525	2 915	-610	-17,30%	100%

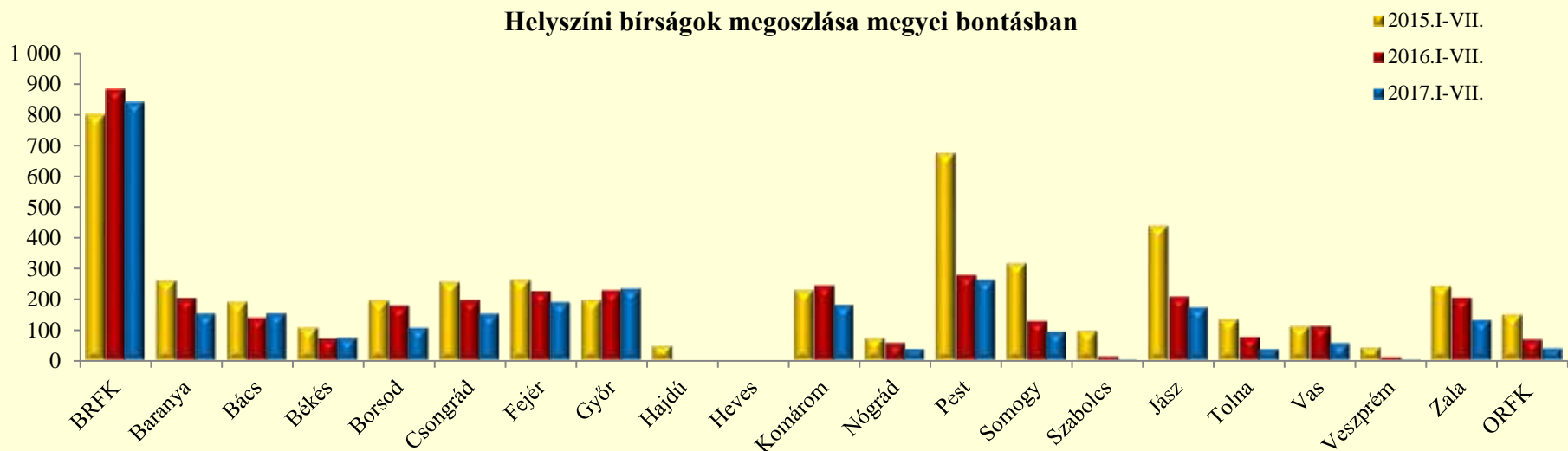
177.§. Tulajdon elleni szabályértés, kiszabott helyszíni bírságok összege (ezer Ft)

	2016. VII.	2017. VII.	Változás	Dinamika	Országos %-a	2015. I-VII.	2016. I-VII.	2017. I-VII.	Változás	Dinamika	Országos %-a
BRFK	2 790	1 710	-1 080	-38,71%	24,21%	15 325	19 460	16 005	-3 455	-17,75%	30,56%
Baranya	707	365	-342	-48,37%	5,17%	6 267	4 485	3 114	-1 371	-30,57%	5,95%
Bács	370	430	60	16,22%	6,09%	4 326	2 820	2 830	10	0,35%	5,40%
Békés	230	265	35	15,22%	3,75%	2 324	1 630	1 660	30	1,84%	3,17%
Borsod	310	355	45	14,52%	5,03%	3 041	2 775	1 785	-990	-35,68%	3,41%
Csongrád	310	510	200	64,52%	7,22%	4 100	2 982	2 359	-623	-20,89%	4,50%
Fejér	405	315	-90	-22,22%	4,46%	4 035	4 105	3 300	-805	-19,61%	6,30%
Győr	620	580	-40	-6,45%	8,21%	4 152	4 721	4 297	-424	-8,98%	8,20%
Hajdú	0	0	0			606	5	0	-5	-100,00%	0,00%
Heves	0	0	0			0	30	0	-30	-100,00%	0,00%
Komárom	660	470	-190	-28,79%	6,66%	5 949	5 567	4 565	-1 002	-18,00%	8,72%
Nógrád	45	5	-40	-88,89%	0,07%	1 213	778	620	-158	-20,31%	1,18%
Pest	495	565	70	14,14%	8,00%	12 249	4 480	3 900	-580	-12,95%	7,45%
Somogy	290	520	230	79,31%	7,36%	4 565	1 880	1 580	-300	-15,96%	3,02%
Szabolcs	130	50	-80	-61,54%	0,71%	2 155	365	65	-300	-82,19%	0,12%
Jász	275	110	-165	-60,00%	1,56%	6 990	2 655	1 880	-775	-29,19%	3,59%
Tolna	205	140	-65	-31,71%	1,98%	2 585	1 115	515	-600	-53,81%	0,98%
Vas	325	290	-35	-10,77%	4,11%	2 040	2 220	1 075	-1 145	-51,58%	2,05%
Veszprém	50	0	-50	-100,00%		745	220	30	-190	-86,36%	0,06%
Zala	425	322	-103	-24,24%	4,56%	3 455	3 498	2 010	-1 488	-42,54%	3,84%
ORFK	95	60	-35	-36,84%	0,85%	3 402	1 300	790	-510	-39,23%	1,51%
Összesen:	8 737	7 062	-1 675	-19,17%	100%	89 524	67 091	52 380	-14 711	-21,93%	100%

Helyszíni bírságok számának eltérései az előző évi göngyöltett adatoktól megyei bontásban



Helyszíni bírságok megoszlása megyei bontásban



166.§. Magánlaksértés szabálysértés, indított ügyek száma

	2016. VII.	2017. VII.	Változás	Dinamika	Országos %-a	2015. I-VII.	2016. I-VII.	2017. I-VII.	Változás	Dinamika	Országos %-a
BRFK	6	10	4	66,67%	8,62%	54	41	57	16	39,02%	9,11%
Baranya	3	2	-1	-33,33%	1,72%	10	16	16	0		2,56%
Bács	4	8	4	100,00%	6,90%	22	31	40	9	29,03%	6,39%
Békés	4	5	1	25,00%	4,31%	38	32	39	7	21,88%	6,23%
Borsod	15	6	-9	-60,00%	5,17%	77	62	54	-8	-12,90%	8,63%
Csongrád	6	6	0		5,17%	20	23	20	-3	-13,04%	3,19%
Fejér	0	1	1		0,86%	13	21	24	3	14,29%	3,83%
Győr	2	1	-1	-50,00%	0,86%	11	11	8	-3	-27,27%	1,28%
Hajdú	5	4	-1	-20,00%	3,45%	36	30	26	-4	-13,33%	4,15%
Heves	2	0	-2	-100,00%	0,00%	28	19	19	0		3,04%
Komárom	0	2	2		1,72%	23	13	7	-6	-46,15%	1,12%
Nógrád	1	6	5	500,00%	5,17%	39	19	30	11	57,89%	4,79%
Pest	11	16	5	45,45%	13,79%	58	62	69	7	11,29%	11,02%
Somogy	3	10	7	233,33%	8,62%	32	31	31	0		4,95%
Szabolcs	15	15	0		12,93%	68	61	73	12	19,67%	11,66%
Jász	5	2	-3	-60,00%	1,72%	66	53	25	-28	-52,83%	3,99%
Tolna	8	7	-1	-12,50%	6,03%	20	34	33	-1	-2,94%	5,27%
Vas	3	5	2	66,67%	4,31%	24	12	15	3	25,00%	2,40%
Veszprém	9	4	-5	-55,56%	3,45%	18	30	16	-14	-46,67%	2,56%
Zala	3	6	3	100,00%	5,17%	21	30	24	-6	-20,00%	3,83%
ORFK	0	0	0		0,00%	0	0	0	0		0,00%
Összesen:	105	116	11	10,48%	100%	678	631	626	-5	-0,79%	100%

166.§. Magánlaksértés szabálysértés iktatás helye szerinti bontása 2017. I-VII. közötti időszakban

	Szabálysértési iktatás			Bűnügyről átkerült		
	Összesen	Ismert	Ismeretlen	Összesen	Ismert	Ismeretlen
BRFK	54	45	9	3	3	0
Baranya	13	9	4	3	3	0
Bács	33	25	8	7	7	0
Békés	36	26	10	3	2	1
Borsod	44	24	20	10	9	1
Csongrád	14	7	7	6	2	4
Fejér	15	5	10	9	4	5
Győr	6	4	2	2	1	1
Hajdú	22	17	5	4	3	1
Heves	14	9	5	5	1	4
Komárom	6	4	2	1	1	0
Nógrád	24	20	4	6	4	2
Pest	54	35	19	15	13	2
Somogy	22	17	5	9	6	3
Szabolcs	70	56	14	3	0	3
Jász	22	16	6	3	3	0
Tolna	25	15	10	8	6	2
Vas	12	7	5	3	2	1
Veszprém	13	8	5	3	2	1
Zala	23	20	3	1	1	0
ORFK	0	0	0	0	0	0
Összesen:	522	369	153	104	73	31

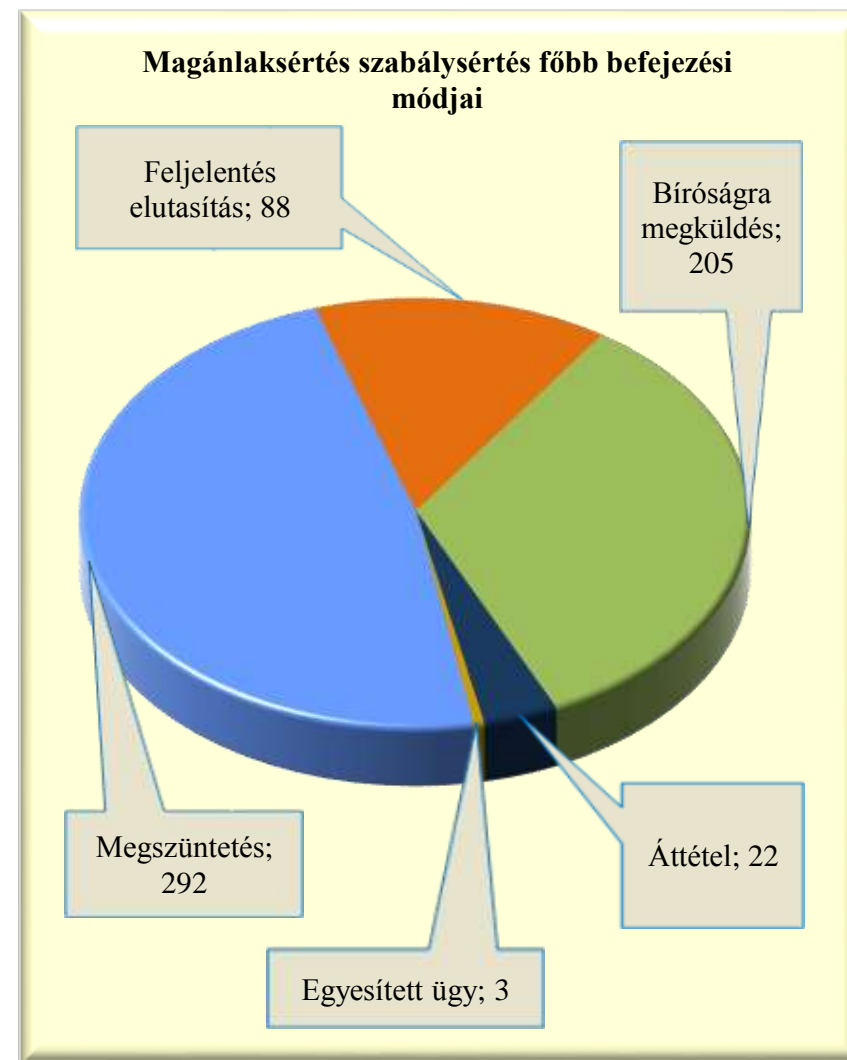


166.§. Magánlaksértés szabálysértés, befejezett ügyek

	2016. VII.	2017. VII.	Változás	Dinamika	Országos %-a	2015. I-VII.	2016. I-VII.	2017. I-VII.	Változás	Dinamika	Országos %-a
BRFK	6	8	2	33,33%	8,60%	60	46	48	2	4,35%	7,87%
Baranya	2	0	-2	-100,00%	0,00%	12	13	14	1	7,69%	2,30%
Bács	6	6	0		6,45%	27	29	37	8	27,59%	6,07%
Békés	8	4	-4	-50,00%	4,30%	42	29	38	9	31,03%	6,23%
Borsod	10	7	-3	-30,00%	7,53%	79	64	55	-9	-14,06%	9,02%
Csongrád	2	4	2	100,00%	4,30%	19	24	24	0		3,93%
Fejér	4	0	-4	-100,00%	0,00%	15	27	27	0		4,43%
Győr	1	1	0		1,08%	9	13	8	-5	-38,46%	1,31%
Hajdú	4	6	2	50,00%	6,45%	37	35	24	-11	-31,43%	3,93%
Heves	4	0	-4	-100,00%	0,00%	21	23	21	-2	-8,70%	3,44%
Komárom	2	2	0		2,15%	24	13	9	-4	-30,77%	1,48%
Nógrád	1	7	6	600,00%	7,53%	44	27	30	3	11,11%	4,92%
Pest	10	6	-4	-40,00%	6,45%	60	63	63	0		10,33%
Somogy	6	4	-2	-33,33%	4,30%	36	40	23	-17	-42,50%	3,77%
Szabolcs	8	17	9	112,50%	18,28%	68	56	75	19	33,93%	12,30%
Jász	8	3	-5	-62,50%	3,23%	68	58	29	-29	-50,00%	4,75%
Tolna	7	6	-1	-14,29%	6,45%	20	34	31	-3	-8,82%	5,08%
Vas	0	2	2		2,15%	25	7	12	5	71,43%	1,97%
Veszprém	2	3	1	50,00%	3,23%	21	28	20	-8	-28,57%	3,28%
Zala	5	7	2	40,00%	7,53%	25	27	22	-5	-18,52%	3,61%
ORFK	0	0	0		0,00%	0	0	0	0		0,00%
Összesen:	96	93	-3	-3,13%	100%	712	656	610	-46	-7,01%	100%

166.§. Magánlaksértés szabálysértés, főbb befejezési módok megoszlása a 2017. I-VII. közötti időszakban

	Megszüntetés	Feljelentés elutasítás	Bíróságra megküldés	Áttétel	Egyesített ügy
BRFK	21	2	23	2	0
Baranya	6	1	7	0	0
Bács	18	5	11	2	1
Békés	16	7	11	2	2
Borsod	36	5	14	0	0
Csongrád	17	5	2	0	0
Fejér	7	1	18	1	0
Győr	2	2	2	2	0
Hajdú	10	3	11	0	0
Heves	9	1	11	0	0
Komárom	3	0	4	2	0
Nógrád	17	6	5	2	0
Pest	34	5	22	2	0
Somogy	12	5	5	1	0
Szabolcs	29	22	22	2	0
Jász	19	2	8	0	0
Tolna	12	7	11	1	0
Vas	4	2	6	0	0
Veszprém	14	0	6	0	0
Zala	6	7	6	3	0
ORFK	0	0	0	0	0
Összesen:	292	88	205	22	3



166.§. Magánlaksértés szabálysértés, gyorsított bírósági eljárásra megküldött ügyek száma a 2017. I-VII. közötti időszakban

	2016. VII.	2017. VII.	Változás	Dinamika	Országos %-a	2015. I-VII.	2016. I-VII.	2017. I-VII.	Változás	Dinamika	Országos %-a
BRFK	0	0	0		0,00%	0	0	0	0		0,00%
Baranya	0	0	0		0,00%	0	0	1	1		7,14%
Bács	0	0	0		0,00%	0	2	1	-1	-50,00%	7,14%
Békés	0	0	0		0,00%	1	1	0	-1	-100,00%	0,00%
Borsod	0	0	0		0,00%	4	3	1	-2	-66,67%	7,14%
Csongrád	0	0	0		0,00%	0	1	0	-1	-100,00%	0,00%
Fejér	0	0	0		0,00%	0	0	0	0		0,00%
Győr	0	0	0		0,00%	0	0	0	0		0,00%
Hajdú	0	1	1		14,29%	3	1	1	0		7,14%
Heves	0	0	0		0,00%	0	0	2	2		14,29%
Komárom	0	0	0		0,00%	2	1	0	-1	-100,00%	0,00%
Nógrád	0	0	0		0,00%	0	1	0	-1	-100,00%	0,00%
Pest	0	0	0		0,00%	0	2	0	-2	-100,00%	0,00%
Somogy	0	1	1		14,29%	2	2	1	-1	-50,00%	7,14%
Szabolcs	0	3	3		42,86%	2	3	4	1	33,33%	28,57%
Jász	0	1	1		14,29%	0	1	2	1	100,00%	14,29%
Tolna	0	0	0		0,00%	0	0	0	0		0,00%
Vas	0	0	0		0,00%	0	0	0	0		0,00%
Veszprém	0	1	1		14,29%	1	1	1	0		7,14%
Zala	0	0	0		0,00%	0	0	0	0		0,00%
ORFK	0	0	0		0,00%	0	0	0	0		0,00%
Összesen:	0	7	7		100%	15	19	14	-5	-26,32%	100%

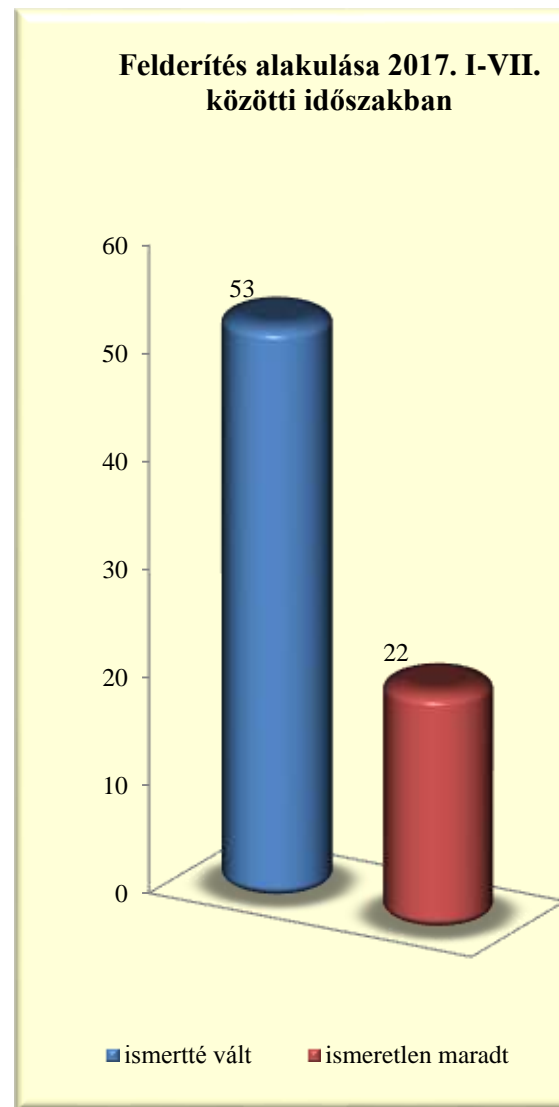
166.§. Magánlaksértés szabálysértés, főbb megszüntetések számának megoszlása a 2017. I-VII. közötti időszakban

	Összesen	Ismeretlen	Szabálysértés hiánya	Elutasításának lett volna helye	Bizonyíték hiánya	Elévülés	Büntethetőséget kizáró ok	Egyéb eljárásban már elbírálták	Eljárás alá vont meghalt	Magánind. hiánya, illeték nem fizetése	Közvetítői eljárás eredménye
BRFK	21	2	2	0	0	0	1	0	0	16	0
Baranya	6	2	0	0	0	0	0	0	0	4	0
Bács	18	1	2	2	3	0	1	0	0	9	0
Békés	16	3	1	0	0	0	0	0	0	12	0
Borsod	36	1	2	0	0	1	2	0	0	30	0
Csongrád	17	2	6	0	0	0	0	1	0	8	0
Fejér	7	0	4	0	1	0	0	1	0	1	0
Győr	2	0	0	0	0	0	0	0	0	2	0
Hajdú	10	0	3	0	0	0	0	0	0	7	0
Heves	9	4	1	0	0	0	0	0	0	4	0
Komárom	3	0	1	0	0	0	0	0	0	2	0
Nógrád	17	0	0	0	0	0	0	0	0	17	0
Pest	34	2	6	2	0	0	0	0	0	24	0
Somogy	12	0	2	0	0	0	0	0	0	10	0
Szabolcs	29	2	3	4	0	0	0	1	0	18	0
Jász	19	0	1	2	3	1	0	1	0	11	0
Tolna	12	0	2	0	0	0	0	1	0	9	0
Vas	4	0	1	0	0	0	0	0	0	3	0
Veszprém	14	1	2	0	0	0	1	0	0	10	0
Zala	6	0	1	0	0	0	3	0	0	2	0
ORFK	0	0	0	0	0	0	0	0	0	0	0
Összesen:	292	20	40	10	7	2	8	5	0	199	0

[Tartalomjegyzék](#)

166.§. Magánlaksértés szabálysértés, felderítési mutató alakulása

	2016. I-VII.			2017. I-VII.			Változás
	ismertté vált	ismeretlen maradt	felderítési mutató %	ismertté vált	ismeretlen maradt	felderítési mutató %	
BRFK	2	2	50,00%	1	2	33,33%	-16,67%
Baranya	0	0		1	2	33,33%	33,33%
Bács	4	1	80,00%	2	2	50,00%	-30,00%
Békés	1	1	50,00%	2	3	40,00%	-10,00%
Borsod	7	3	70,00%	4	1	80,00%	10,00%
Csongrád	1	2	33,33%	1	2	33,33%	0,00%
Fejér	4	4	50,00%	8	1	88,89%	38,89%
Győr	2	0	100,00%	0	0		-100,00%
Hajdú	0	0		2	0	100,00%	100,00%
Heves	4	1	80,00%	4	4	50,00%	-30,00%
Komárom	0	0		3	0	100,00%	100,00%
Nógrád	0	0		3	0	100,00%	100,00%
Pest	13	0	100,00%	8	2	80,00%	-20,00%
Somogy	6	2	75,00%	1	0	100,00%	25,00%
Szabolcs	5	0	100,00%	6	2	75,00%	-25,00%
Jász	4	4	50,00%	0	0		-50,00%
Tolna	2	1	66,67%	2	0	100,00%	33,33%
Vas	1	0	100,00%	1	0	100,00%	0,00%
Veszprém	3	0	100,00%	1	1	50,00%	-50,00%
Zala	0	0		3	0	100,00%	100,00%
ORFK	0	0		0	0		0,00%
Összesen:	59	21	73,75%	53	22	70,67%	-3,08%



166.§. Magánlaksértés szabálysértés, eljárás alá vont személyek száma

	2016. VII.	2017. VII.	Változás	Dinamika	Országos %-a	2015. I-VII.	2016. I-VII.	2017. I-VII.	Változás	Dinamika	Országos %-a
BRFK	6	12	6	100,00%	15,19%	65	53	69	16	30,19%	13,80%
Baranya	2	2	0		2,53%	11	13	12	-1	-7,69%	2,40%
Bács	3	6	3	100,00%	7,59%	21	29	30	1	3,45%	6,00%
Békés	2	3	1	50,00%	3,80%	28	27	29	2	7,41%	5,80%
Borsod	7	5	-2	-28,57%	6,33%	61	48	44	-4	-8,33%	8,80%
Csongrád	1	0	-1	-100,00%	0,00%	14	7	6	-1	-14,29%	1,20%
Fejér	0	0	0		0,00%	13	14	21	7	50,00%	4,20%
Győr	2	0	-2	-100,00%	0,00%	8	7	3	-4	-57,14%	0,60%
Hajdú	4	3	-1	-25,00%	3,80%	39	26	25	-1	-3,85%	5,00%
Heves	2	0	-2	-100,00%	0,00%	29	19	17	-2	-10,53%	3,40%
Komárom	0	2	2		2,53%	21	11	7	-4	-36,36%	1,40%
Nógrád	0	4	4		5,06%	31	14	24	10	71,43%	4,80%
Pest	9	8	-1	-11,11%	10,13%	44	58	53	-5	-8,62%	10,60%
Somogy	2	5	3	150,00%	6,33%	28	30	24	-6	-20,00%	4,80%
Szabolcs	7	14	7	100,00%	17,72%	54	50	55	5	10,00%	11,00%
Jász	4	1	-3	-75,00%	1,27%	62	47	21	-26	-55,32%	4,20%
Tolna	6	4	-2	-33,33%	5,06%	23	30	19	-11	-36,67%	3,80%
Vas	3	3	0		3,80%	16	10	11	1	10,00%	2,20%
Veszprém	7	3	-4	-57,14%	3,80%	19	27	12	-15	-55,56%	2,40%
Zala	2	4	2	100,00%	5,06%	21	19	18	-1	-5,26%	3,60%
ORFK	0	0	0		0,00%	0	0	0	0		0,00%
Összesen:	69	79	10	14,49%	100%	608	539	500	-39	-7,24%	100%

166.§. Magánlaksértés szabálysértés miatt előállított, őrizetbe vett személyek száma 2017. I-VII. közötti időszakban

	Eljárás alá vontak		Azonnal tettenértek		Előállítottak		Őrizetbe vettek		Őrizet megszüntetése		Feljelentett gyermek
	Összesen	fiatalkorú	Összesen	fiatalkorú	Összesen	fiatalkorú	Összesen	fiatalkorú	Összesen	fiatalkorú	
BRFK	69	1	7	0	5	0	0	0	0	0	0
Baranya	12	0	1	0	1	0	1	0	0	0	0
Bács	30	0	4	0	2	0	1	0	0	0	0
Békés	29	0	1	0	0	0	0	0	0	0	0
Borsod	44	0	1	0	1	0	1	0	0	0	0
Csongrád	6	2	1	0	0	0	0	0	0	0	0
Fejér	21	0	0	0	0	0	0	0	0	0	0
Győr	3	0	0	0	0	0	0	0	0	0	0
Hajdú	25	1	4	0	3	0	3	0	0	0	0
Heves	17	1	0	0	0	0	0	0	0	0	0
Komárom	7	0	0	0	0	0	0	0	0	0	0
Nógrád	24	3	0	0	0	0	0	0	0	0	0
Pest	53	0	0	0	0	0	0	0	0	0	0
Somogy	24	1	1	0	1	0	1	0	0	0	0
Szabolcs	55	2	8	0	6	0	4	0	0	0	0
Jász	21	0	6	0	4	0	2	0	0	0	0
Tolna	19	1	1	0	0	0	0	0	0	0	0
Vas	11	2	0	0	0	0	0	0	0	0	0
Veszprém	12	0	1	0	0	0	1	0	0	0	0
Zala	18	0	0	0	0	0	0	0	0	0	0
ORFK	0	0	0	0	0	0	0	0	0	0	0
Összesen:	500	14	36	0	23	0	14	0	0	0	0

166.§. Magánlaksértés szabálysértés, gyorsított bírósági eljárásban hozott főbb döntések 2017. I-VII. közötti időszakban

	Elzárás		Pénzbírság		Közérdekű munka		Járművezetéstől eltiltás		Elkobzás	Közvetítői eljárásra utalás	Figyelmeztetés
	Fő	Nap	Fő	összeg (ezer Ft)	Fő	Óra	Fő	Hónap			
BRFK	0	0	0	0	0	0	0	0	0	0	0
Baranya	0	0	2	110	2	132	0	0	0	0	1
Bács	0	0	1	9	1	11	0	0	0	0	0
Békés	0	0	5	125	5	150	0	0	0	0	0
Borsod	0	0	1	15	1	18	0	0	0	0	1
Csongrád	0	0	0	0	0	0	0	0	0	0	0
Fejér	0	0	0	0	0	0	0	0	0	0	1
Győr	0	0	0	0	0	0	0	0	0	0	0
Hajdú	0	0	0	0	0	0	0	0	0	0	4
Heves	0	0	0	0	0	0	0	0	0	0	0
Komárom	0	0	0	0	0	0	0	0	0	0	0
Nógrád	0	0	0	0	0	0	0	0	0	0	1
Pest	0	0	0	0	0	0	0	0	0	0	2
Somogy	0	0	1	30	2	159	0	0	0	0	0
Szabolcs	0	0	2	25	2	30	0	0	0	0	3
Jász	0	0	0	0	1	49	0	0	0	0	0
Tolna	0	0	2	25	2	30	0	0	0	1	4
Vas	0	0	1	50	1	60	0	0	0	0	0
Veszprém	0	0	0	0	0	0	0	0	0	0	1
Zala	0	0	1	50	1	60	0	0	0	0	1
ORFK	0	0	0	0	0	0	0	0	0	0	0
Összesen:	0	0	16	439	18	699	0	0	0	1	19

166.§. Magánlaksértés szabálysértés, eljárási cselekmények száma összesen

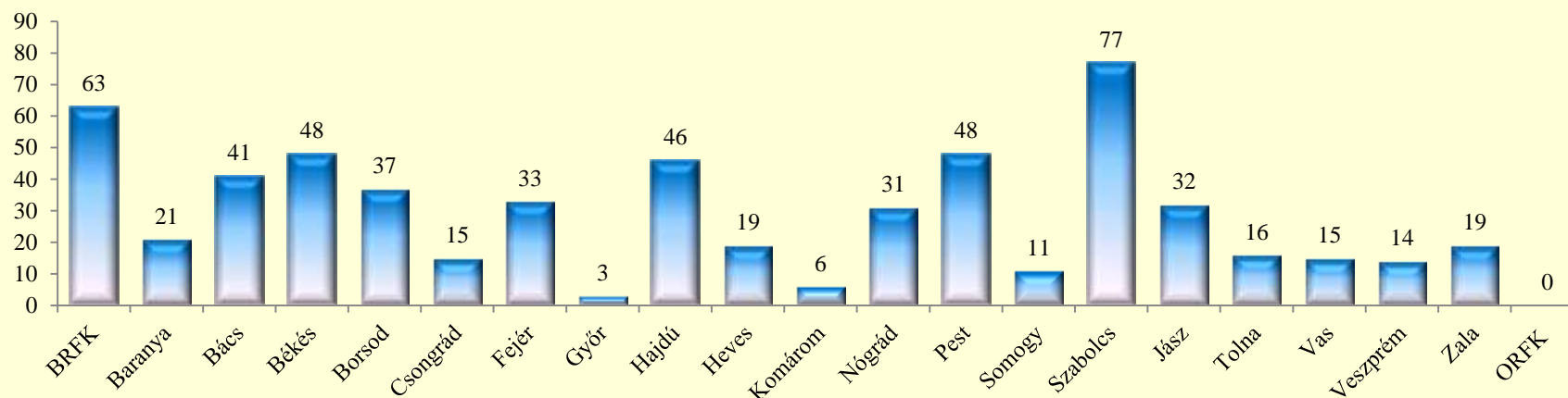
	2016. VII.	2017. VII.	Változás	Dinamika	Országos %-a	2015. I-VII.	2016. I-VII.	2017. I-VII.	Változás	Dinamika	Országos %-a
BRFK	1	4	3	300,00%	5,33%	40	46	63	17	36,96%	10,59%
Baranya	0	2	2		2,67%	26	24	21	-3	-12,50%	3,53%
Bács	1	6	5	500,00%	8,00%	34	50	41	-9	-18,00%	6,89%
Békés	7	7	0		9,33%	56	66	48	-18	-27,27%	8,07%
Borsod	2	3	1	50,00%	4,00%	52	37	37	0		6,22%
Csongrád	0	5	5		6,67%	23	17	15	-2	-11,76%	2,52%
Fejér	0	0	0		0,00%	14	21	33	12	57,14%	5,55%
Győr	1	0	-1	-100,00%	0,00%	17	14	3	-11	-78,57%	0,50%
Hajdú	1	5	4	400,00%	6,67%	66	35	46	11	31,43%	7,73%
Heves	2	0	-2	-100,00%	0,00%	18	7	19	12	171,43%	3,19%
Komárom	0	0	0		0,00%	49	15	6	-9	-60,00%	1,01%
Nógrád	0	4	4		5,33%	58	16	31	15	93,75%	5,21%
Pest	5	5	0		6,67%	73	64	48	-16	-25,00%	8,07%
Somogy	0	1	1		1,33%	28	21	11	-10	-47,62%	1,85%
Szabolcs	8	16	8	100,00%	21,33%	76	78	77	-1	-1,28%	12,94%
Jász	4	2	-2	-50,00%	2,67%	70	53	32	-21	-39,62%	5,38%
Tolna	3	2	-1	-33,33%	2,67%	21	20	16	-4	-20,00%	2,69%
Vas	1	4	3	300,00%	5,33%	18	11	15	4	36,36%	2,52%
Veszprém	7	4	-3	-42,86%	5,33%	32	37	14	-23	-62,16%	2,35%
Zala	0	5	5		6,67%	26	28	19	-9	-32,14%	3,19%
ORFK	0	0	0		0,00%	0	0	0	0		0,00%
Összesen:	43	75	32	74,42%	100%	797	660	595	-65	-9,85%	100%

166.§. Magánlaksértés szabálysértés, főbb eljárási cselekmények megoszlása a 2017. I-VII. közötti időszakban

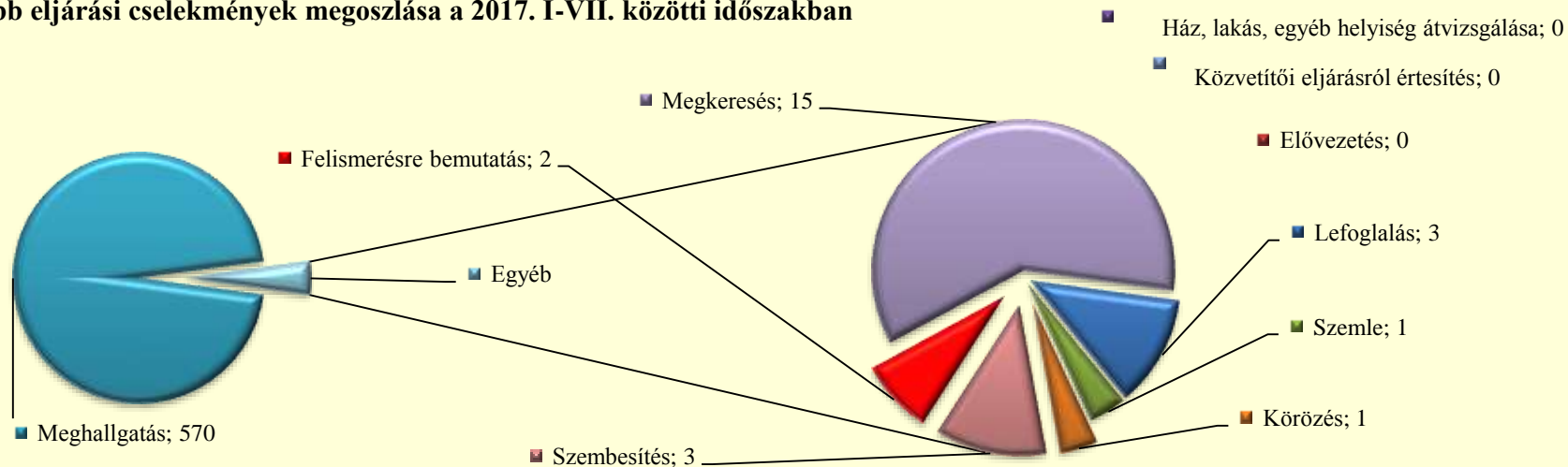
	Lefoglalás	Elővezetés	Szemle	Ház, lakás, egyéb helyiség átvizsgálás	Meghallga- tás	Tárgy- körözés	Személy- körözés	Szembesí- tés	Megkeres- és (Szabs. Tv. 56/A)	Közvetítői eljárásról értesítés	Felisme- résre bemutató
BRFK	0	0	0	0	63	0	0	0	0	0	0
Baranya	0	0	0	0	21	0	0	0	0	0	0
Bács	0	0	0	0	41	0	0	0	0	0	0
Békés	0	0	0	0	41	0	0	1	6	0	0
Borsod	0	0	0	0	36	0	0	0	0	0	1
Csongrád	0	0	0	0	15	0	0	0	0	0	0
Fejér	0	0	0	0	27	0	0	0	6	0	0
Győr	0	0	0	0	3	0	0	0	0	0	0
Hajdú	0	0	0	0	46	0	0	0	0	0	0
Heves	1	0	0	0	18	0	0	0	0	0	0
Komárom	0	0	0	0	5	0	0	0	1	0	0
Nógrád	0	0	0	0	29	0	0	1	0	0	1
Pest	0	0	0	0	46	0	1	1	0	0	0
Somogy	0	0	0	0	11	0	0	0	0	0	0
Szabolcs	2	0	0	0	75	0	0	0	0	0	0
Jász	0	0	0	0	32	0	0	0	0	0	0
Tolna	0	0	0	0	16	0	0	0	0	0	0
Vas	0	0	0	0	15	0	0	0	0	0	0
Veszprém	0	0	1	0	13	0	0	0	0	0	0
Zala	0	0	0	0	17	0	0	0	2	0	0
ORFK	0	0	0	0	0	0	0	0	0	0	0
Összesen:	3	0	1	0	570	0	1	3	15	0	2

[Tartalomjegyzék](#)

Eljárási cselekmények megyei megoszlása a 2017. I-VII. közötti időszakban



Főbb eljárási cselekmények megoszlása a 2017. I-VII. közötti időszakban



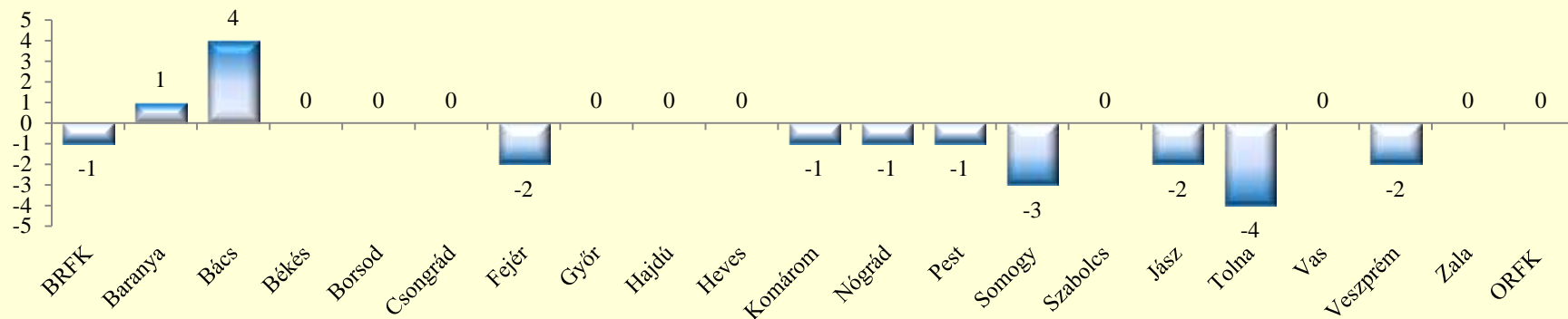
166.§. Magánlaksértés szabálysértés, helyszíni bírságok száma

	2016. VII.	2017. VII.	Változás	Dinamika	Országos %-a	2015. I-VII.	2016. I-VII.	2017. I-VII.	Változás	Dinamika	Országos %-a
BRFK	0	0	0		0,00%	1	3	2	-1	-33,33%	10,53%
Baranya	0	0	0		0,00%	0	0	1	1		5,26%
Bács	0	4	4		66,67%	7	2	6	4	200,00%	31,58%
Békés	0	1	1		16,67%	8	1	1	0		5,26%
Borsod	0	0	0		0,00%	3	0	0	0		0,00%
Csongrád	0	0	0		0,00%	1	1	1	0		5,26%
Fejér	0	0	0		0,00%	0	2	0	-2	-100,00%	0,00%
Győr	0	0	0		0,00%	0	1	1	0		5,26%
Hajdú	0	0	0		0,00%	0	0	0	0		0,00%
Heves	0	0	0		0,00%	0	0	0	0		0,00%
Komárom	0	0	0		0,00%	1	4	3	-1	-25,00%	15,79%
Nógrád	0	0	0		0,00%	0	1	0	-1	-100,00%	0,00%
Pest	1	0	-1	-100,00%	0,00%	6	2	1	-1	-50,00%	5,26%
Somogy	1	1	0		16,67%	8	4	1	-3	-75,00%	5,26%
Szabolcs	0	0	0		0,00%	1	0	0	0		0,00%
Jász	0	0	0		0,00%	6	2	0	-2	-100,00%	0,00%
Tolna	2	0	-2	-100,00%	0,00%	3	4	0	-4	-100,00%	0,00%
Vas	0	0	0		0,00%	1	0	0	0		0,00%
Veszprém	0	0	0		0,00%	1	2	0	-2	-100,00%	0,00%
Zala	1	0	-1	-100,00%	0,00%	0	2	2	0		10,53%
ORFK	0	0	0		0,00%	0	0	0	0		0,00%
Összesen:	5	6	1	20,00%	100%	47	31	19	-12	-38,71%	100%

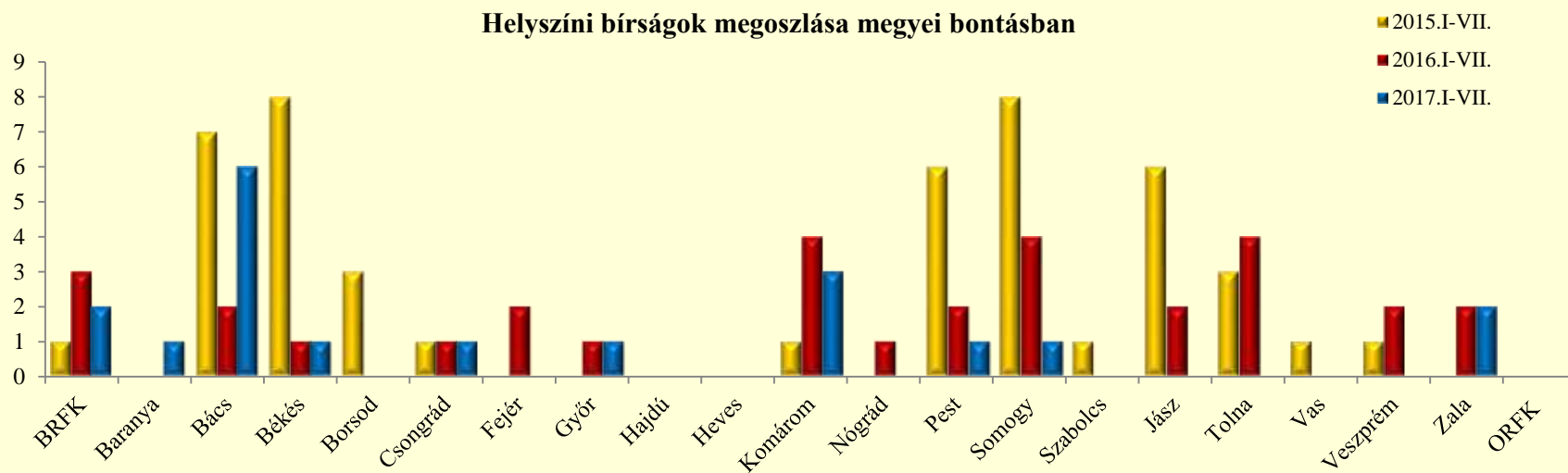
166.§. Magánlaksértés szabálysértés, kiszabott helyszíni bírságok összege (ezer Ft)

	2016. VII.	2017. VII.	Változás	Dinamika	Országos %-a	2015. I-VII.	2016. I-VII.	2017. I-VII.	Változás	Dinamika	Országos %-a
BRFK	0	0	0		0,00%	10	150	100	-50	-33,33%	21,51%
Baranya	0	0	0		0,00%	0	0	20	20		4,30%
Bács	0	85	85		85,00%	190	30	105	75	250,00%	22,58%
Békés	0	5	5		5,00%	330	10	5	-5	-50,00%	1,08%
Borsod	0	0	0		0,00%	15	0	0	0		0,00%
Csongrád	0	0	0		0,00%	70	50	50	0		10,75%
Fejér	0	0	0		0,00%	0	60	0	-60	-100,00%	0,00%
Győr	0	0	0		0,00%	0	10	15	5	50,00%	3,23%
Hajdú	0	0	0		0,00%	0	0	0	0		0,00%
Heves	0	0	0		0,00%	0	0	0	0		0,00%
Komárom	0	0	0		0,00%	50	85	105	20	23,53%	22,58%
Nógrád	0	0	0		0,00%	0	5	0	-5	-100,00%	0,00%
Pest	5	0	-5	-100,00%	0,00%	100	10	5	-5	-50,00%	1,08%
Somogy	5	10	5	100,00%	10,00%	95	45	10	-35	-77,78%	2,15%
Szabolcs	0	0	0		0,00%	10	0	0	0		0,00%
Jász	0	0	0		0,00%	235	70	0	-70	-100,00%	0,00%
Tolna	20	0	-20	-100,00%	0,00%	120	80	0	-80	-100,00%	0,00%
Vas	0	0	0		0,00%	5	0	0	0		0,00%
Veszprém	0	0	0		0,00%	20	10	0	-10	-100,00%	0,00%
Zala	30	0	-30	-100,00%	0,00%	0	40	50	10	25,00%	10,75%
ORFK	0	0	0		0,00%	0	0	0	0		0,00%
Összesen:	60	100	40	66,67%	100%	1 250	655	465	-190	-29,01%	100%

Helyszíni bírságok számának eltérései az előző évi göngyöltített adatoktól megyei bontásban



Helyszíni bírságok megoszlása megyei bontásban



167.§. Önkényes beköltözés szabálysértés, indított ügyek száma

	2016. VII.	2017. VII.	Változás	Dinamika	Országos %-a	2015. I-VII.	2016. I-VII.	2017. I-VII.	Változás	Dinamika	Országos %-a
BRFK	4	4	0		19,05%	66	52	35	-17	-32,69%	29,66%
Baranya	0	2	2		9,52%	2	2	5	3	150,00%	4,24%
Bács	0	1	1		4,76%	2	0	1	1		0,85%
Békés	0	1	1		4,76%	1	1	1	0		0,85%
Borsod	1	3	2	200,00%	14,29%	26	9	20	11	122,22%	16,95%
Csongrád	0	0	0		0,00%	11	1	2	1	100,00%	1,69%
Fejér	0	0	0		0,00%	2	1	2	1	100,00%	1,69%
Győr	0	1	1		4,76%	20	0	4	4		3,39%
Hajdú	0	2	2		9,52%	2	4	3	-1	-25,00%	2,54%
Heves	0	1	1		4,76%	3	1	5	4	400,00%	4,24%
Komárom	0	0	0		0,00%	2	3	3	0		2,54%
Nógrád	0	1	1		4,76%	5	1	3	2	200,00%	2,54%
Pest	3	3	0		14,29%	11	6	11	5	83,33%	9,32%
Somogy	0	1	1		4,76%	3	0	4	4		3,39%
Szabolcs	0	1	1		4,76%	4	6	9	3	50,00%	7,63%
Jász	3	0	-3	-100,00%	0,00%	3	5	7	2	40,00%	5,93%
Tolna	0	0	0		0,00%	1	0	1	1		0,85%
Vas	0	0	0		0,00%	3	4	1	-3	-75,00%	0,85%
Veszprém	1	0	-1	-100,00%	0,00%	3	1	1	0		0,85%
Zala	0	0	0		0,00%	2	11	0	-11	-100,00%	0,00%
ORFK	0	0	0		0,00%	0	0	0	0		0,00%
Összesen:	12	21	9	75,00%	100%	172	108	118	10	9,26%	100%

167.§. Önkényes beköltözés szabálysértés, indított ügyek számának iktatás helye szerinti bontása 2017. I-VII. közötti időszakban

	Szabálysértési iktatás			Bűnügyről átkerült		
	Összesen	Ismert	Ismeretlen	Összesen	Ismert	Ismeretlen
BRFK	35	31	4	0	0	0
Baranya	5	5	0	0	0	0
Bács	1	1	0	0	0	0
Békés	1	1	0	0	0	0
Borsod	20	11	9	0	0	0
Csongrád	2	0	2	0	0	0
Fejér	2	1	1	0	0	0
Győr	4	4	0	0	0	0
Hajdú	3	3	0	0	0	0
Heves	5	2	3	0	0	0
Komárom	3	1	2	0	0	0
Nógrád	3	2	1	0	0	0
Pest	11	5	6	0	0	0
Somogy	4	4	0	0	0	0
Szabolcs	8	4	4	1	1	0
Jász	7	6	1	0	0	0
Tolna	1	0	1	0	0	0
Vas	0	0	0	1	0	1
Veszprém	1	1	0	0	0	0
Zala	0	0	0	0	0	0
ORFK	0	0	0	0	0	0
Összesen:	116	82	34	2	1	1

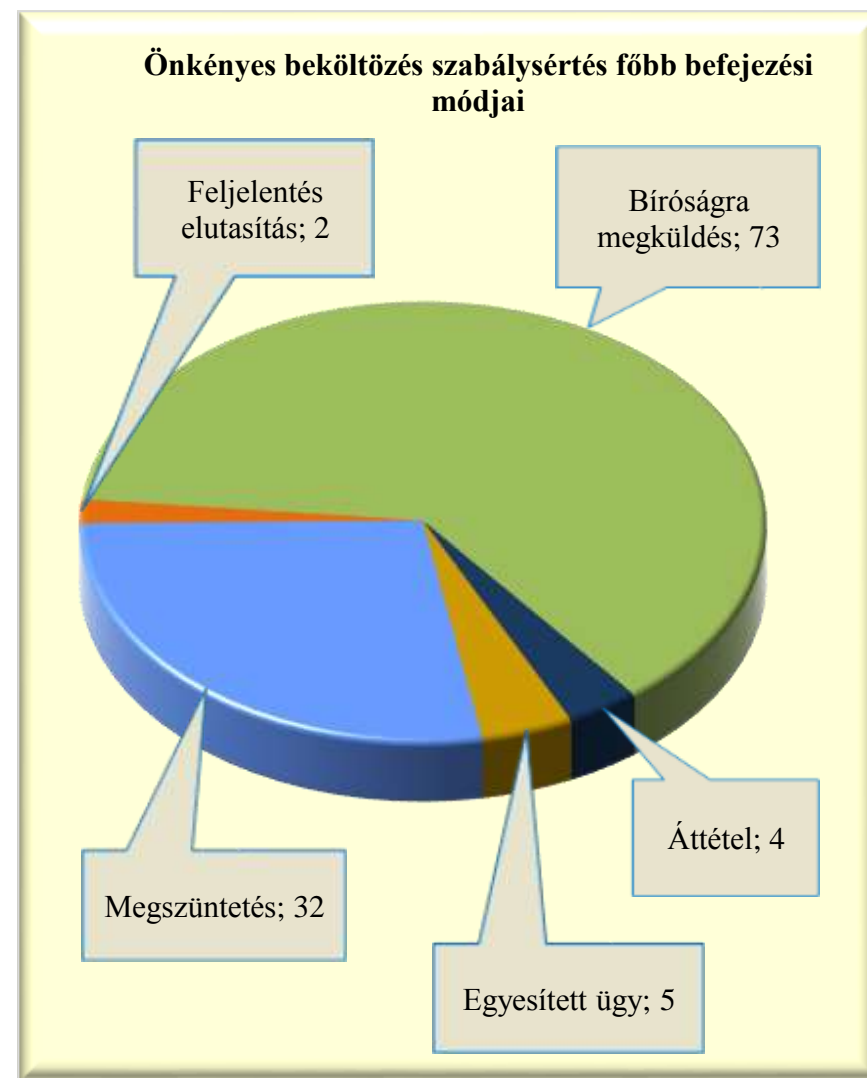


167.§. Önkényes beköltözés szabálysértés, befejezett ügyek

	2016. VII.	2017. VII.	Változás	Dinamika	Országos %-a	2015. I-VII.	2016. I-VII.	2017. I-VII.	Változás	Dinamika	Országos %-a
BRFK	3	4	1	33,33%	21,05%	52	41	40	-1	-2,44%	34,48%
Baranya	0	3	3		15,79%	3	3	6	3	100,00%	5,17%
Bács	0	0	0		0,00%	1	2	0	-2	-100,00%	0,00%
Békés	0	0	0		0,00%	1	1	1	0		0,86%
Borsod	1	5	4	400,00%	26,32%	24	13	24	11	84,62%	20,69%
Csongrád	0	0	0		0,00%	10	1	1	0		0,86%
Fejér	0	0	0		0,00%	1	1	3	2	200,00%	2,59%
Győr	0	0	0		0,00%	21	2	4	2	100,00%	3,45%
Hajdú	0	0	0		0,00%	3	4	0	-4	-100,00%	0,00%
Heves	0	1	1		5,26%	6	2	5	3	150,00%	4,31%
Komárom	1	0	-1	-100,00%	0,00%	2	6	5	-1	-16,67%	4,31%
Nógrád	0	0	0		0,00%	4	3	1	-2	-66,67%	0,86%
Pest	1	1	0		5,26%	9	8	9	1	12,50%	7,76%
Somogy	1	0	-1	-100,00%	0,00%	3	1	2	1	100,00%	1,72%
Szabolcs	0	2	2		10,53%	7	6	6	0		5,17%
Jász	0	3	3		15,79%	4	3	7	4	133,33%	6,03%
Tolna	0	0	0		0,00%	3	0	1	1		0,86%
Vas	0	0	0		0,00%	3	4	1	-3	-75,00%	0,86%
Veszprém	1	0	-1	-100,00%	0,00%	4	1	0	-1	-100,00%	0,00%
Zala	0	0	0		0,00%	4	10	0	-10	-100,00%	0,00%
ORFK	0	0	0		0,00%	0	0	0	0		0,00%
Összesen:	8	19	11	137,50%	100%	165	112	116	4	3,57%	100%

167.§. Önkényes beköltözés szabálysértés, főbb befejezési módok megoszlása a 2017. I-VII. közötti időszakban

	Megszüntetés	Feljelentés elutasítás	Bíróságra megküldés	Áttétel	Egyesített ügy
BRFK	12	0	24	1	3
Baranya	1	0	5	0	0
Bács	0	0	0	0	0
Békés	0	0	1	0	0
Borsod	8	1	14	1	0
Csongrád	1	0	0	0	0
Fejér	1	0	2	0	0
Győr	1	1	2	0	0
Hajdú	0	0	0	0	0
Heves	2	0	3	0	0
Komárom	1	0	4	0	0
Nógrád	0	0	1	0	0
Pest	3	0	4	1	1
Somogy	0	0	2	0	0
Szabolcs	1	0	4	1	0
Jász	1	0	5	0	1
Tolna	0	0	1	0	0
Vas	0	0	1	0	0
Veszprém	0	0	0	0	0
Zala	0	0	0	0	0
ORFK	0	0	0	0	0
Összesen:	32	2	73	4	5



167.§. Önkényes beköltözés szabálysértés, gyorsított bírósági eljárásra megküldött ügyek száma a 2017. I-VII. közötti időszakban

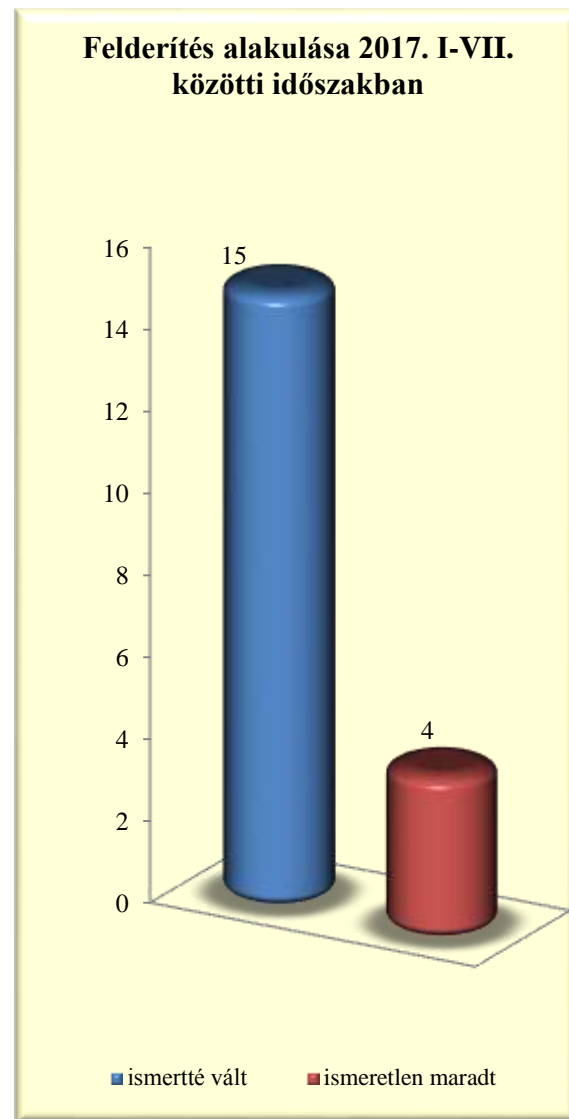
	2016. VII.	2017. VII.	Változás	Dinamika	Országos %-a	2015. I-VII.	2016. I-VII.	2017. I-VII.	Változás	Dinamika	Országos %-a
BRFK	1	0	-1	-100,00%		2	1	0	-1	-100,00%	0,00%
Baranya	0	0	0			0	0	0	0		0,00%
Bács	0	0	0			0	0	0	0		0,00%
Békés	0	0	0			0	0	0	0		0,00%
Borsod	0	0	0			3	1	0	-1	-100,00%	0,00%
Csongrád	0	0	0			0	0	0	0		0,00%
Fejér	0	0	0			0	0	0	0		0,00%
Győr	0	0	0			0	0	0	0		0,00%
Hajdú	0	0	0			0	0	0	0		0,00%
Heves	0	0	0			0	0	0	0		0,00%
Komárom	0	0	0			0	0	0	0		0,00%
Nógrád	0	0	0			0	0	0	0		0,00%
Pest	0	0	0			3	0	0	0		0,00%
Somogy	0	0	0			0	0	1	1		50,00%
Szabolcs	0	0	0			0	1	0	-1	-100,00%	0,00%
Jász	0	0	0			1	0	1	1		50,00%
Tolna	0	0	0			0	0	0	0		0,00%
Vas	0	0	0			0	1	0	-1	-100,00%	0,00%
Veszprém	0	0	0			0	0	0	0		0,00%
Zala	0	0	0			0	0	0	0		0,00%
ORFK	0	0	0			0	0	0	0		0,00%
Összesen:	1	0	-1			9	4	2	-2	-50,00%	100%

167.§. Önkényes beköltözés szabálysértés, főbb megszüntetések számának megoszlása a 2017. I-VII. közötti időszakban

	Összesen	Ismeretlen	Szabálysértés hiánya	Elutastásának lett volna helye	Bizonyíték hiánya	Elévülés	Büntethetőséget kizáró ok	Egyéb eljárásban már elbírálták	Eljárás alá vont meghalt	Magánind. hiánya, illeték nem fizetése	Közvetítői eljárás eredményes
BRFK	12	2	1	0	1	6	2	0	0	0	0
Baranya	1	0	1	0	0	0	0	0	0	0	0
Bács	0	0	0	0	0	0	0	0	0	0	0
Békés	0	0	0	0	0	0	0	0	0	0	0
Borsod	8	0	8	0	0	0	0	0	0	0	0
Csongrád	1	0	1	0	0	0	0	0	0	0	0
Fejér	1	0	1	0	0	0	0	0	0	0	0
Győr	1	1	0	0	0	0	0	0	0	0	0
Hajdú	0	0	0	0	0	0	0	0	0	0	0
Heves	2	0	1	0	0	0	1	0	0	0	0
Komárom	1	0	0	1	0	0	0	0	0	0	0
Nógrád	0	0	0	0	0	0	0	0	0	0	0
Pest	3	1	1	0	0	1	0	0	0	0	0
Somogy	0	0	0	0	0	0	0	0	0	0	0
Szabolcs	1	0	1	0	0	0	0	0	0	0	0
Jász	1	0	0	0	0	1	0	0	0	0	0
Tolna	0	0	0	0	0	0	0	0	0	0	0
Vas	0	0	0	0	0	0	0	0	0	0	0
Veszprém	0	0	0	0	0	0	0	0	0	0	0
Zala	0	0	0	0	0	0	0	0	0	0	0
ORFK	0	0	0	0	0	0	0	0	0	0	0
Összesen:	32	4	15	1	1	8	3	0	0	0	0

167.§. Önkényes beköltözés szabálysértés, felderítési mutató alakulása

	2016. I-VII.			2017. I-VII.			Változás
	ismertté vált	ismeretlen maradt	felderítési mutató %	ismertté vált	ismeretlen maradt	felderítési mutató %	
BRFK	0	0	0,00%	0	2	0,00%	0,00%
Baranya	0	0	0,00%	0	0	0,00%	0,00%
Bács	1	0	100,00%	0	0	0,00%	-100,00%
Békés	1	0	100,00%	0	0	0,00%	-100,00%
Borsod	2	2	50,00%	3	0	100,00%	50,00%
Csongrád	0	0	0,00%	0	0	0,00%	0,00%
Fejér	1	0	100,00%	0	0	0,00%	-100,00%
Győr	0	0	0,00%	1	1	50,00%	50,00%
Hajdú	1	1	50,00%	0	0	0,00%	-50,00%
Heves	0	1	0,00%	1	0	100,00%	100,00%
Komárom	2	1	66,67%	2	0	100,00%	33,33%
Nógrád	0	1	0,00%	0	0	0,00%	0,00%
Pest	1	1	50,00%	2	1	66,67%	16,67%
Somogy	0	0	0,00%	0	0	0,00%	0,00%
Szabolcs	1	0	100,00%	2	0	100,00%	0,00%
Jász	0	0	0,00%	2	0	100,00%	100,00%
Tolna	0	0	0,00%	1	0	100,00%	100,00%
Vas	1	0	100,00%	1	0	100,00%	0,00%
Veszprém	0	0	0,00%	0	0	0,00%	0,00%
Zala	1	0	100,00%	0	0	0,00%	-100,00%
ORFK	0	0	0,00%	0	0	0,00%	0,00%
Összesen:	12	7	63,16%	15	4	78,95%	15,79%



167.§. Önkényes beköltözés szabálysértés, eljárás alá vont személyek száma

	2016. VII.	2017. VII.	Változás	Dinamika	Országos %-a	2015. I-VII.	2016. I-VII.	2017. I-VII.	Változás	Dinamika	Országos %-a
BRFK	6	4	-2	-33,33%	14,29%	83	87	60	-27	-31,03%	37,97%
Baranya	0	3	3		10,71%	4	2	8	6	300,00%	5,06%
Bács	0	2	2		7,14%	1	0	2	2		1,27%
Békés	0	2	2		7,14%	1	1	2	1	100,00%	1,27%
Borsod	0	3	3		10,71%	40	10	19	9	90,00%	12,03%
Csongrád	0	0	0		0,00%	21	1	0	-1	-100,00%	0,00%
Fejér	0	0	0		0,00%	6	0	2	2		1,27%
Győr	0	0	0		0,00%	23	0	2	2		1,27%
Hajdú	0	7	7		25,00%	3	2	8	6	300,00%	5,06%
Heves	0	1	1		3,57%	4	1	6	5	500,00%	3,80%
Komárom	0	0	0		0,00%	2	6	6	0		3,80%
Nógrád	0	1	1		3,57%	4	1	2	1	100,00%	1,27%
Pest	3	1	-2	-66,67%	3,57%	10	7	8	1	14,29%	5,06%
Somogy	0	2	2		7,14%	4	0	6	6		3,80%
Szabolcs	0	2	2		7,14%	4	12	13	1	8,33%	8,23%
Jász	2	0	-2	-100,00%	0,00%	4	3	9	6	200,00%	5,70%
Tolna	0	0	0		0,00%	2	0	1	1		0,63%
Vas	0	0	0		0,00%	5	3	2	-1	-33,33%	1,27%
Veszprém	1	0	-1	-100,00%	0,00%	4	1	2	1	100,00%	1,27%
Zala	0	0	0		0,00%	4	12	0	-12	-100,00%	0,00%
ORFK	0	0	0		0,00%	0	0	0	0		0,00%
Összesen:	12	28	16	133,33%	100%	229	149	158	9	6,04%	100%

167.§. Önkényes beköltözés szabálysértés miatt előállított, őrizetbe vett személyek száma 2017. I-VII. közötti időszakban

	Eljárás alá vontak		Azonnal tettenértek		Előállítottak		Őrizetbe vettek		Őrizet megszüntetése		Feljelentett gyermek
	Összesen	fiatalkorú	Összesen	fiatalkorú	Összesen	fiatalkorú	Összesen	fiatalkorú	Összesen	fiatalkorú	
BRFK	60	0	15	0	6	0	0	0	0	0	0
Baranya	8	1	1	1	0	0	0	0	0	0	0
Bács	2	1	0	0	0	0	0	0	0	0	0
Békés	2	0	0	0	0	0	0	0	0	0	0
Borsod	19	0	2	0	2	0	2	0	0	0	0
Csongrád	0	0	0	0	0	0	0	0	0	0	0
Fejér	2	0	0	0	0	0	0	0	0	0	0
Győr	2	0	1	0	0	0	0	0	0	0	0
Hajdú	8	0	0	0	0	0	0	0	0	0	0
Heves	6	0	0	0	0	0	0	0	0	0	0
Komárom	6	0	0	0	0	0	0	0	0	0	0
Nógrád	2	0	0	0	0	0	0	0	0	0	0
Pest	8	0	0	0	0	0	0	0	0	0	0
Somogy	6	0	0	0	1	0	1	0	0	0	0
Szabolcs	13	0	0	0	0	0	0	0	0	0	0
Jász	9	2	2	0	2	0	1	0	0	0	0
Tolna	1	0	0	0	0	0	0	0	0	0	0
Vas	2	0	0	0	0	0	0	0	0	0	0
Veszprém	2	0	0	0	0	0	0	0	0	0	0
Zala	0	0	0	0	0	0	0	0	0	0	0
ORFK	0	0	0	0	0	0	0	0	0	0	0
Összesen:	158	4	21	1	11	0	4	0	0	0	0

167.§. Önkényes beköltözés szabálysértés, gyorsított bírósági eljárásban hozott főbb döntések 2017. I-VII. közötti időszakban

	Elzárás		Pénzbírság		Közérdekű munka		Járművezetéstől eltiltás		Elkobzás	Közvetítői eljárásra utalás	Figyelmeztetés
	Fő	Nap	Fő	összeg (ezer Ft)	Fő	Óra	Fő	Hónap			
BRFK	0	0	1	10	1	12	0	0	0	0	2
Baranya	0	0	0	0	0	0	0	0	0	0	0
Bács	0	0	0	0	0	0	0	0	0	0	0
Békés	0	0	0	0	0	0	0	0	0	0	0
Borsod	0	0	1	60	1	72	0	0	0	0	2
Csongrád	0	0	0	0	0	0	0	0	0	0	0
Fejér	0	0	0	0	0	0	0	0	0	0	2
Győr	0	0	1	60	1	72	0	0	0	0	0
Hajdú	0	0	0	0	0	0	0	0	0	0	0
Heves	0	0	0	0	0	0	0	0	0	0	0
Komárom	0	0	2	30	2	36	0	0	0	0	1
Nógrád	0	0	1	20	1	24	0	0	0	0	0
Pest	0	0	0	0	0	0	0	0	0	0	0
Somogy	0	0	1	30	0	0	0	0	0	0	0
Szabolcs	0	0	0	0	0	0	0	0	0	0	0
Jász	0	0	1	20	1	24	0	0	0	0	0
Tolna	0	0	0	0	0	0	0	0	0	0	1
Vas	0	0	0	0	0	0	0	0	0	0	0
Veszprém	0	0	0	0	0	0	0	0	0	0	0
Zala	0	0	0	0	0	0	0	0	0	0	0
ORFK	0	0	0	0	0	0	0	0	0	0	0
Összesen:	0	0	8	230	7	240	0	0	0	0	8

167.§. Önkényes beköltözés szabálysértés, eljárási cselekmények száma összesen

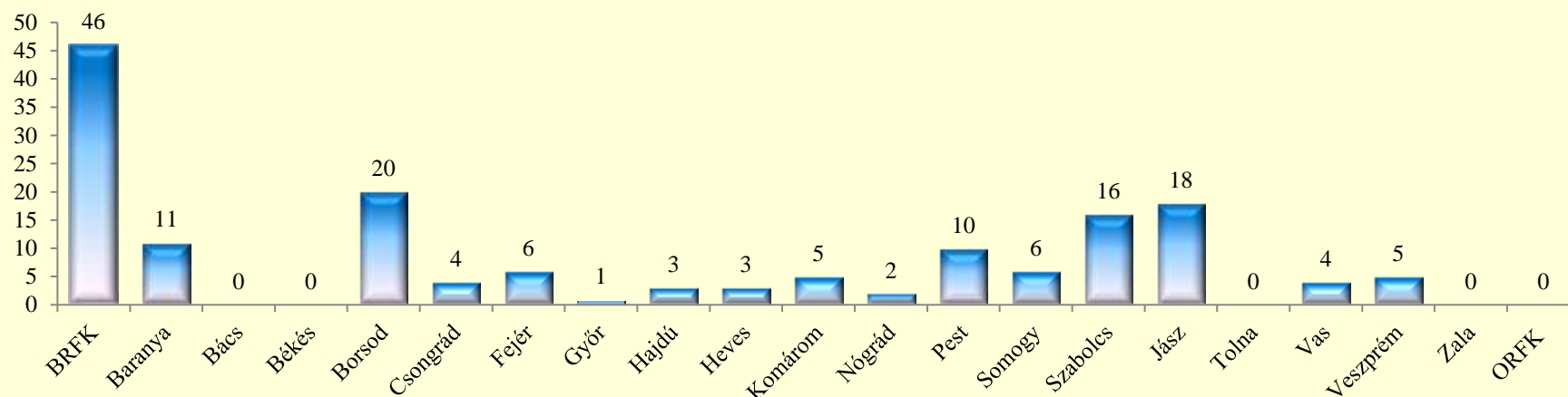
	2016. VII.	2017. VII.	Változás	Dinamika	Országos %-a	2015. I-VII.	2016. I-VII.	2017. I-VII.	Változás	Dinamika	Országos %-a
BRFK	4	0	-4	-100,00%		66	70	46	-24	-34,29%	28,75%
Baranya	0	3	3		33,33%	3	2	11	9	450,00%	6,88%
Bács	0	0	0			5	0	0	0		0,00%
Békés	0	0	0			1	2	0	-2	-100,00%	0,00%
Borsod	0	1	1		11,11%	28	5	20	15	300,00%	12,50%
Csongrád	0	0	0			68	1	4	3	300,00%	2,50%
Fejér	0	0	0			1	1	6	5	500,00%	3,75%
Győr	0	0	0			11	0	1	1		0,63%
Hajdú	0	1	1		11,11%	3	8	3	-5	-62,50%	1,88%
Heves	0	0	0			0	2	3	1	50,00%	1,88%
Komárom	0	0	0			2	8	5	-3	-37,50%	3,13%
Nógrád	0	0	0			11	1	2	1	100,00%	1,25%
Pest	1	1	0		11,11%	21	6	10	4	66,67%	6,25%
Somogy	0	1	1		11,11%	5	0	6	6		3,75%
Szabolcs	0	2	2		22,22%	6	18	16	-2	-11,11%	10,00%
Jász	2	0	-2	-100,00%		12	3	18	15	500,00%	11,25%
Tolna	0	0	0			3	0	0	0		0,00%
Vas	0	0	0			5	6	4	-2	-33,33%	2,50%
Veszprém	1	0	-1	-100,00%		8	1	5	4	400,00%	3,13%
Zala	0	0	0			5	9	0	-9	-100,00%	0,00%
ORFK	0	0	0			0	0	0	0		0,00%
Összesen:	8	9	1	12,50%	100%	264	143	160	17	11,89%	100%

167.§. Önkényes beköltözés szabálysértés, főbb eljárási cselekmények megoszlása a 2017. I-VII. közötti időszakban

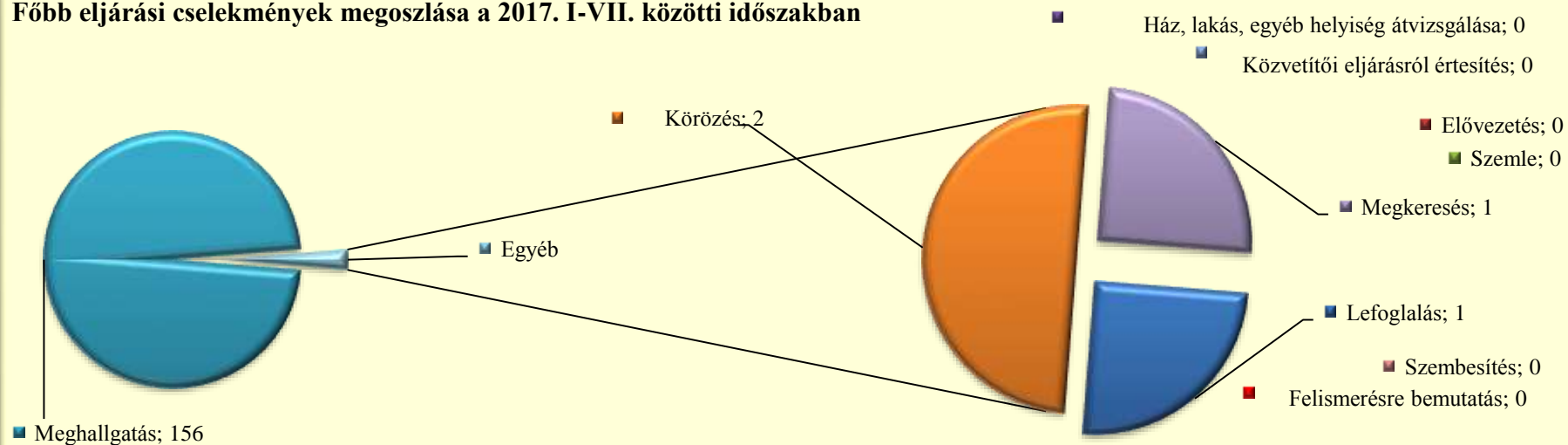
	Lefoglalás	Elővezetés	Szemle	Ház, lakás, egyéb helyiség átvizsgálás	Meghallga- tás	Tárgy- körözés	Személy- körözés	Szembesí- tés	Megkeres- és (Szabs. Tv. 56/A)	Közvetítői eljárásról értesítés	Felisme- résre bemutató
BRFK	0	0	0	0	46	0	0	0	0	0	0
Baranya	0	0	0	0	11	0	0	0	0	0	0
Bács	0	0	0	0	0	0	0	0	0	0	0
Békés	0	0	0	0	0	0	0	0	0	0	0
Borsod	0	0	0	0	18	0	2	0	0	0	0
Csongrád	0	0	0	0	4	0	0	0	0	0	0
Fejér	0	0	0	0	6	0	0	0	0	0	0
Győr	0	0	0	0	1	0	0	0	0	0	0
Hajdú	0	0	0	0	3	0	0	0	0	0	0
Heves	0	0	0	0	3	0	0	0	0	0	0
Komárom	0	0	0	0	5	0	0	0	0	0	0
Nógrád	0	0	0	0	2	0	0	0	0	0	0
Pest	0	0	0	0	10	0	0	0	0	0	0
Somogy	0	0	0	0	6	0	0	0	0	0	0
Szabolcs	1	0	0	0	14	0	0	0	1	0	0
Jász	0	0	0	0	18	0	0	0	0	0	0
Tolna	0	0	0	0	0	0	0	0	0	0	0
Vas	0	0	0	0	4	0	0	0	0	0	0
Veszprém	0	0	0	0	5	0	0	0	0	0	0
Zala	0	0	0	0	0	0	0	0	0	0	0
ORFK	0	0	0	0	0	0	0	0	0	0	0
Összesen:	1	0	0	0	156	0	2	0	1	0	0

[Tartalomjegyzék](#)

Eljárási cselekmények megyei megoszlása a 2017. I-VII. közötti időszakban



Főbb eljárás cselekmények megoszlása a 2017. I-VII. közötti időszakban



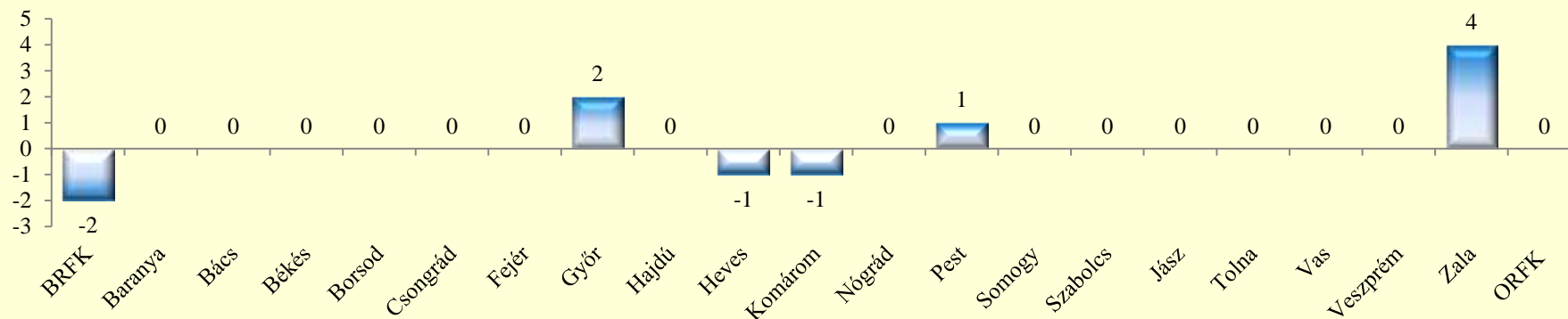
167.§. Önkényes beköltözés szabálysértés, helyszíni bírságok száma

	2016. VII.	2017. VII.	Változás	Dinamika	Országos %-a	2015. I-VII.	2016. I-VII.	2017. I-VII.	Változás	Dinamika	Országos %-a
BRFK	0	0	0		0,00%	1	2	0	-2	-100,00%	0,00%
Baranya	0	0	0		0,00%	0	0	0	0		0,00%
Bács	0	0	0		0,00%	0	0	0	0		0,00%
Békés	0	0	0		0,00%	0	0	0	0		0,00%
Borsod	0	0	0		0,00%	4	0	0	0		0,00%
Csongrád	0	0	0		0,00%	3	0	0	0		0,00%
Fejér	0	0	0		0,00%	4	0	0	0		0,00%
Győr	0	2	2		33,33%	1	0	2	2		18,18%
Hajdú	0	0	0		0,00%	0	0	0	0		0,00%
Heves	0	0	0		0,00%	0	1	0	-1	-100,00%	0,00%
Komárom	0	0	0		0,00%	2	1	0	-1	-100,00%	0,00%
Nógrád	0	0	0		0,00%	0	0	0	0		0,00%
Pest	0	0	0		0,00%	0	2	3	1	50,00%	27,27%
Somogy	0	0	0		0,00%	0	0	0	0		0,00%
Szabolcs	0	0	0		0,00%	0	0	0	0		0,00%
Jász	0	0	0		0,00%	0	0	0	0		0,00%
Tolna	0	0	0		0,00%	0	0	0	0		0,00%
Vas	0	0	0		0,00%	6	0	0	0		0,00%
Veszprém	0	0	0		0,00%	1	0	0	0		0,00%
Zala	0	4	4		66,67%	5	2	6	4	200,00%	54,55%
ORFK	0	0	0		0,00%	0	0	0	0		0,00%
Összesen:	0	6	6		100%	27	8	11	3	37,50%	100%

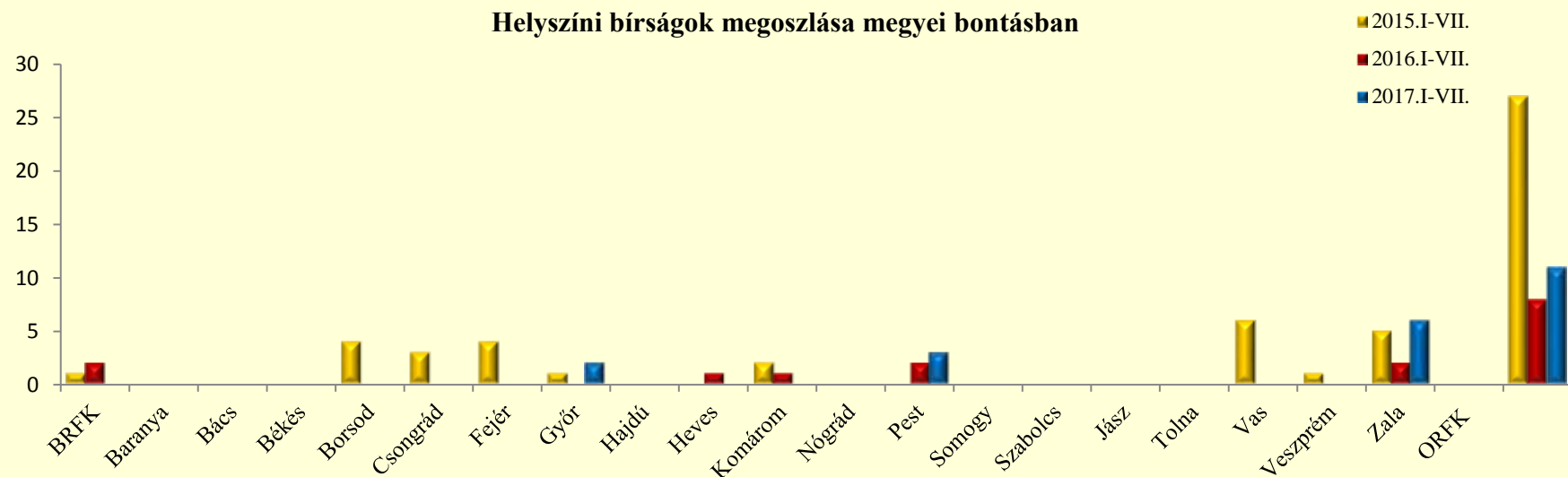
167.§. Önkényes beköltözés szabálysértés, kiszabott helyszíni bírságok összege (ezer Ft)

	2016. VII.	2017. VII.	Változás	Dinamika	Országos %-a	2015. I-VII.	2016. I-VII.	2017. I-VII.	Változás	Dinamika	Országos %-a
BRFK	0	0	0		0,00%	0	20	0	-20	-100,00%	0,00%
Baranya	0	0	0		0,00%	0	0	0	0		0,00%
Bács	0	0	0		0,00%	0	0	0	0		0,00%
Békés	0	0	0		0,00%	0	0	0	0		0,00%
Borsod	0	0	0		0,00%	60	0	0	0		0,00%
Csongrád	0	0	0		0,00%	170	0	0	0		0,00%
Fejér	0	0	0		0,00%	80	0	0	0		0,00%
Győr	0	30	30		20,69%	20	0	30	30		15,00%
Hajdú	0	0	0		0,00%	0	0	0	0		0,00%
Heves	0	0	0		0,00%	0	50	0	-50	-100,00%	0,00%
Komárom	0	0	0		0,00%	55	50	0	-50	-100,00%	0,00%
Nógrád	0	0	0		0,00%	0	0	0	0		0,00%
Pest	0	0	0		0,00%	0	40	30	-10	-25,00%	15,00%
Somogy	0	0	0		0,00%	0	0	0	0		0,00%
Szabolcs	0	0	0		0,00%	0	0	0	0		0,00%
Jász	0	0	0		0,00%	0	0	0	0		0,00%
Tolna	0	0	0		0,00%	0	0	0	0		0,00%
Vas	0	0	0		0,00%	0	0	0	0		0,00%
Veszprém	0	0	0		0,00%	5	0	0	0		0,00%
Zala	0	115	115		79,31%	180	40	140	100	250,00%	70,00%
ORFK	0	0	0		0,00%	0	0	0	0		0,00%
Összesen:	0	145	145		100%	570	200	200	0	0,00%	100%

Helyszíni bírságok számának eltérései az előző évi göngyöltett adatoktól megyei bontásban



Helyszíni bírságok megoszlása megyei bontásban

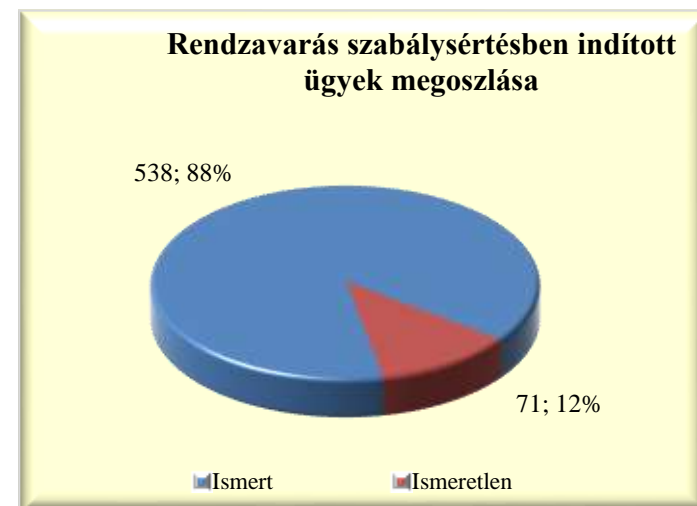


169.§. Rendzavarás szabálysértés, indított ügyek száma

	2016. VII.	2017. VII.	Változás	Dinamika	Országos %-a	2015. I-VII.	2016. I-VII.	2017. I-VII.	Változás	Dinamika	Országos %-a
BRFK	6	7	1	16,67%	7,00%	24	36	34	-2	-5,56%	5,58%
Baranya	11	13	2	18,18%	13,00%	70	47	57	10	21,28%	9,36%
Bács	2	1	-1	-50,00%	1,00%	9	12	6	-6	-50,00%	0,99%
Békés	16	9	-7	-43,75%	9,00%	108	105	95	-10	-9,52%	15,60%
Borsod	13	8	-5	-38,46%	8,00%	45	66	35	-31	-46,97%	5,75%
Csongrád	1	4	3	300,00%	4,00%	16	11	14	3	27,27%	2,30%
Fejér	11	1	-10	-90,91%	1,00%	64	65	32	-33	-50,77%	5,25%
Győr	0	0	0			15	6	7	1	16,67%	1,15%
Hajdú	3	7	4	133,33%	7,00%	9	8	13	5	62,50%	2,13%
Heves	3	0	-3	-100,00%		17	13	12	-1	-7,69%	1,97%
Komárom	1	5	4	400,00%	5,00%	16	9	15	6	66,67%	2,46%
Nógrád	0	1	1		1,00%	3	1	4	3	300,00%	0,66%
Pest	7	7	0		7,00%	13	31	42	11	35,48%	6,90%
Somogy	7	9	2	28,57%	9,00%	77	57	48	-9	-15,79%	7,88%
Szabolcs	4	4	0		4,00%	33	27	24	-3	-11,11%	3,94%
Jász	17	7	-10	-58,82%	7,00%	78	95	47	-48	-50,53%	7,72%
Tolna	5	2	-3	-60,00%	2,00%	10	31	17	-14	-45,16%	2,79%
Vas	2	5	3	150,00%	5,00%	30	21	23	2	9,52%	3,78%
Veszprém	8	3	-5	-62,50%	3,00%	44	44	21	-23	-52,27%	3,45%
Zala	8	7	-1	-12,50%	7,00%	88	83	63	-20	-24,10%	10,34%
ORFK	0	0	0			0	0	0	0		0,00%
Összesen:	125	100	-25	-20,00%	100%	769	768	609	-159	-20,70%	100%

169.§. Rendzavarás szabálysértés, indított ügyek számának iktatás helye szerinti bontása 2017. I-VII. közötti időszakban

	Szabálysértési iktatás			Bűnügyről átkerült		
	Összesen	Ismert	Ismeretlen	Összesen	Ismert	Ismeretlen
BRFK	34	34	0	0	0	0
Baranya	53	50	3	4	4	0
Bács	6	6	0	0	0	0
Békés	86	78	8	9	8	1
Borsod	34	24	10	1	1	0
Csongrád	14	13	1	0	0	0
Fejér	32	27	5	0	0	0
Győr	6	6	0	1	1	0
Hajdú	12	11	1	1	1	0
Heves	12	10	2	0	0	0
Komárom	12	7	5	3	2	1
Nógrád	4	4	0	0	0	0
Pest	41	38	3	1	1	0
Somogy	48	43	5	0	0	0
Szabolcs	23	19	4	1	1	0
Jász	44	40	4	3	3	0
Tolna	16	14	2	1	1	0
Vas	21	13	8	2	2	0
Veszprém	20	18	2	1	1	0
Zala	63	57	6	0	0	0
ORFK	0	0	0	0	0	0
Összesen:	581	512	69	28	26	2

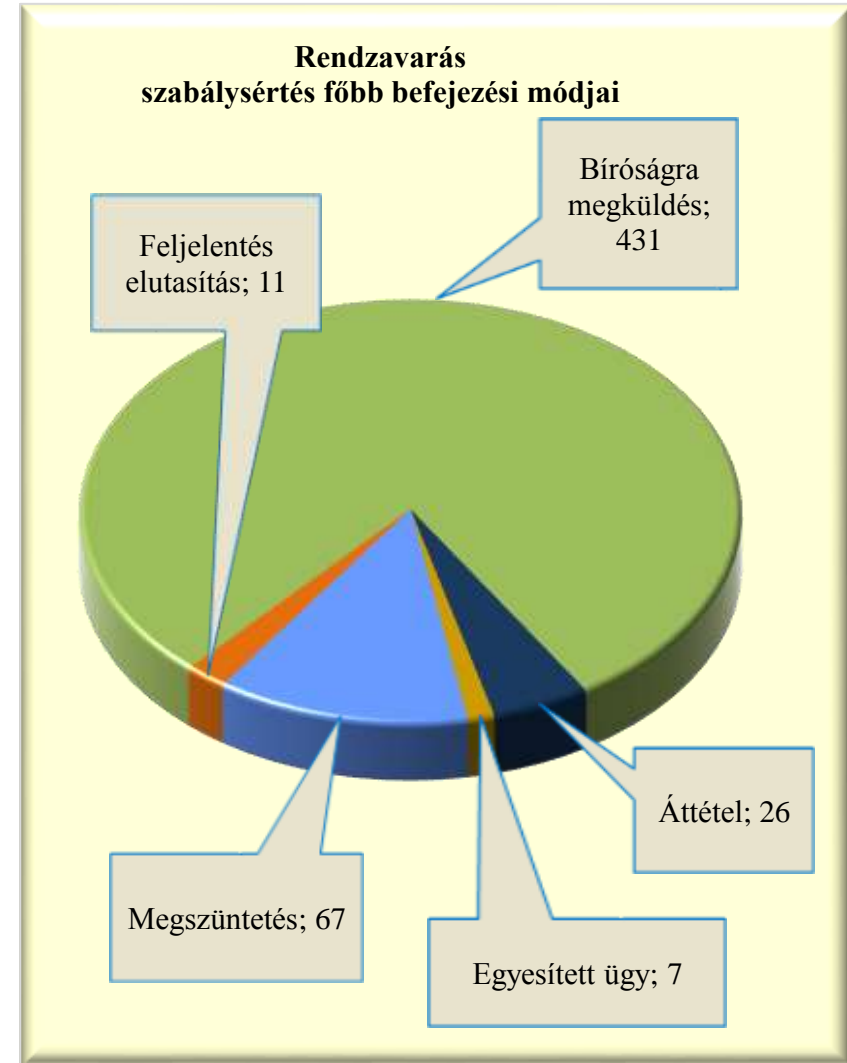


169.§. Rendzavarás szabálysértés, befejezett ügyek

	2016. VII.	2017. VII.	Változás	Dinamika	Országos %-a	2015. I-VII.	2016. I-VII.	2017. I-VII.	Változás	Dinamika	Országos %-a
BRFK	5	1	-4	-80,00%	1,27%	30	36	24	-12	-33,33%	4,43%
Baranya	3	7	4	133,33%	8,86%	61	41	41	0		7,56%
Bács	3	0	-3	-100,00%		7	12	5	-7	-58,33%	0,92%
Békés	14	18	4	28,57%	22,78%	105	104	95	-9	-8,65%	17,53%
Borsod	13	7	-6	-46,15%	8,86%	48	70	35	-35	-50,00%	6,46%
Csongrád	1	1	0		1,27%	16	11	12	1	9,09%	2,21%
Fejér	8	3	-5	-62,50%	3,80%	72	47	38	-9	-19,15%	7,01%
Győr	0	3	3		3,80%	9	7	6	-1	-14,29%	1,11%
Hajdú	1	1	0		1,27%	9	14	5	-9	-64,29%	0,92%
Heves	2	0	-2	-100,00%		18	10	11	1	10,00%	2,03%
Komárom	1	1	0		1,27%	18	9	11	2	22,22%	2,03%
Nógrád	0	1	1		1,27%	1	1	3	2	200,00%	0,55%
Pest	7	6	-1	-14,29%	7,59%	14	30	36	6	20,00%	6,64%
Somogy	5	8	3	60,00%	10,13%	84	59	38	-21	-35,59%	7,01%
Szabolcs	6	4	-2	-33,33%	5,06%	33	21	21	0		3,87%
Jász	17	3	-14	-82,35%	3,80%	77	103	38	-65	-63,11%	7,01%
Tolna	5	3	-2	-40,00%	3,80%	14	29	16	-13	-44,83%	2,95%
Vas	3	6	3	100,00%	7,59%	28	20	18	-2	-10,00%	3,32%
Veszprém	8	0	-8	-100,00%		44	41	23	-18	-43,90%	4,24%
Zala	11	6	-5	-45,45%	7,59%	91	86	66	-20	-23,26%	12,18%
ORFK	0	0	0			0	0	0	0		0,00%
Összesen:	113	79	-34	-30,09%	100%	779	751	542	-209	-27,83%	100%

169.§. Rendzavarás szabálysértés, főbb befejezési módok megoszlása a 2017. I-VII. közötti időszakban

	Megszüntetés	Feljelentés elutasítás	Bíróságra megküldés	Áttétel	Egyesített ügy
BRFK	4	1	17	2	0
Baranya	12	1	24	4	0
Bács	1	0	4	0	0
Békés	6	2	85	2	0
Borsod	7	0	26	2	0
Csongrád	0	0	9	2	1
Fejér	8	0	30	0	0
Győr	1	0	2	1	2
Hajdú	1	0	4	0	0
Heves	0	0	10	1	0
Komárom	1	0	10	0	0
Nógrád	0	0	2	1	0
Pest	5	0	28	3	0
Somogy	10	2	25	1	0
Szabolcs	1	0	18	2	0
Jász	4	0	32	2	0
Tolna	0	1	14	1	0
Vas	2	2	13	1	0
Veszprém	3	1	17	1	1
Zala	1	1	61	0	3
ORFK	0	0	0	0	0
Összesen:	67	11	431	26	7



169.§. Rendzavarás szabálysértés, gyorsított bírósági eljárásra megküldött ügyek száma a 2017. I-VII. közötti időszakban

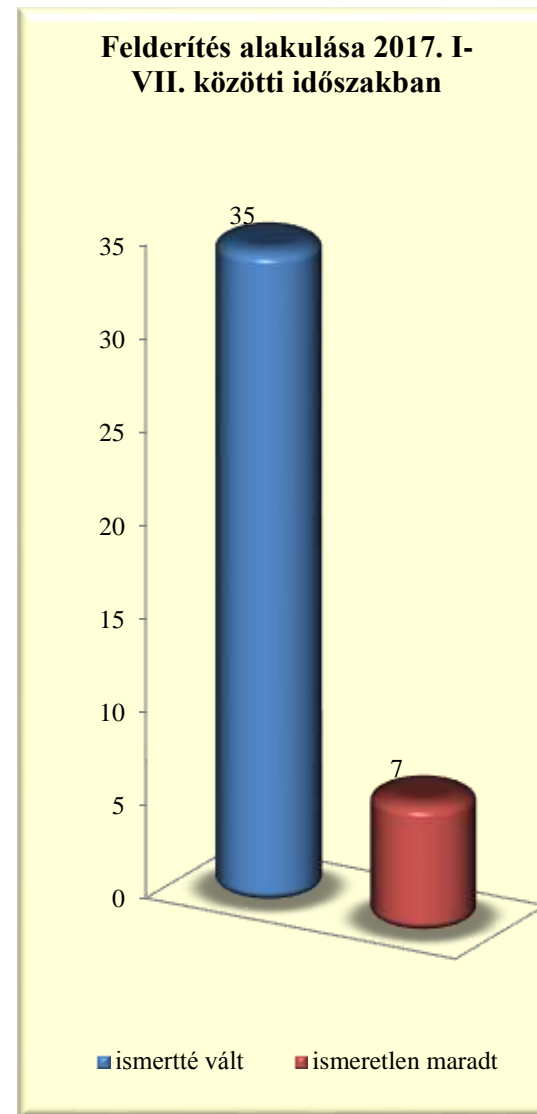
	2016. VII.	2017. VII.	Változás	Dinamika	Országos %-a	2015. I-VII.	2016. I-VII.	2017. I-VII.	Változás	Dinamika	Országos %-a
BRFK	0	0	0			0	0	0	0		0,00%
Baranya	0	0	0			2	2	1	-1	-50,00%	3,13%
Bács	0	0	0			0	1	0	-1	-100,00%	0,00%
Békés	0	0	0			0	1	1	0		3,13%
Borsod	4	2	-2	-50,00%	33,33%	8	12	8	-4	-33,33%	25,00%
Csongrád	0	0	0			0	0	0	0		0,00%
Fejér	0	0	0			1	0	0	0		0,00%
Győr	0	0	0			0	0	0	0		0,00%
Hajdú	1	1	0		16,67%	1	1	3	2	200,00%	9,38%
Heves	0	0	0			0	1	1	0		3,13%
Komárom	0	0	0			0	0	0	0		0,00%
Nógrád	0	0	0			0	0	0	0		0,00%
Pest	0	1	1		16,67%	0	0	2	2		6,25%
Somogy	0	1	1		16,67%	4	3	4	1	33,33%	12,50%
Szabolcs	2	1	-1	-50,00%	16,67%	13	9	10	1	11,11%	31,25%
Jász	1	0	-1	-100,00%		0	2	1	-1	-50,00%	3,13%
Tolna	0	0	0			0	0	0	0		0,00%
Vas	0	0	0			0	0	0	0		0,00%
Veszprém	0	0	0			2	1	0	-1	-100,00%	0,00%
Zala	0	0	0			2	1	1	0		3,13%
ORFK	0	0	0			0	0	0	0		0,00%
Összesen:	8	6	-2	-25,00%	100%	33	34	32	-2	-5,88%	100%

169.§. Rendzavarás szabálysértés, főbb megszüntetések számának megoszlása a 2017. I-VII. közötti időszakban

	Összesen	Ismeretlen	Szabálysértés hiánya	Elutasításának lett volna helye	Bizonyíték hiánya	Elévülés	Büntethetőséget kizáró ok	Egyéb eljárásban már elbírálták	Eljárás alá vont meghalt	Magánind. hiánya, illeték nem fizetése	Közvetítői eljárás eredményes
BRFK	4	0	2	0	0	2	0	0	0	0	0
Baranya	12	1	1	0	2	0	0	1	0	1	6
Bács	1	0	1	0	0	0	0	0	0	0	0
Békés	6	1	4	0	0	0	1	0	0	0	0
Borsod	7	2	4	0	0	0	0	1	0	0	0
Csongrád	0	0	0	0	0	0	0	0	0	0	0
Fejér	8	2	3	0	1	1	1	0	0	0	0
Győr	1	0	1	0	0	0	0	0	0	0	0
Hajdú	1	0	0	0	0	1	0	0	0	0	0
Heves	0	0	0	0	0	0	0	0	0	0	0
Komárom	1	0	1	0	0	0	0	0	0	0	0
Nógrád	0	0	0	0	0	0	0	0	0	0	0
Pest	5	0	4	0	0	1	0	0	0	0	0
Somogy	10	1	2	0	5	0	2	0	0	0	0
Szabolcs	1	0	1	0	0	0	0	0	0	0	0
Jász	4	0	1	0	0	0	1	0	0	0	2
Tolna	0	0	0	0	0	0	0	0	0	0	0
Vas	2	0	2	0	0	0	0	0	0	0	0
Veszprém	3	0	0	0	0	0	0	3	0	0	0
Zala	1	0	0	0	1	0	0	0	0	0	0
ORFK	0	0	0	0	0	0	0	0	0	0	0
Összesen:	67	7	27	0	9	5	5	5	0	1	8

169.§. Rendzavarás szabálysértés, felderítési mutató alakulása

	2016. I-VII.			2017. I-VII.			Változás
	ismertté vált	ismeretlen maradt	felderítési mutató %	ismertté vált	ismeretlen maradt	felderítési mutató %	
BRFK	0	2		0	0		0,00%
Baranya	1	0	100,00%	2	1	66,67%	-33,33%
Bács	1	0	100,00%	0	0		-100,00%
Békés	2	1	66,67%	3	1	75,00%	8,33%
Borsod	12	1	92,31%	4	2	66,67%	-25,64%
Csongrád	1	0	100,00%	0	0		-100,00%
Fejér	6	1	85,71%	4	2	66,67%	-19,05%
Győr	2	0	100,00%	0	0		-100,00%
Hajdú	1	0	100,00%	0	0		-100,00%
Heves	0	0		0	0		0,00%
Komárom	3	0	100,00%	2	0	100,00%	0,00%
Nógrád	0	0		0	0		0,00%
Pest	2	0	100,00%	0	0		-100,00%
Somogy	7	0	100,00%	2	1	66,67%	-33,33%
Szabolcs	1	0	100,00%	2	0	100,00%	0,00%
Jász	8	2	80,00%	0	0		-80,00%
Tolna	1	0	100,00%	2	0	100,00%	0,00%
Vas	6	0	100,00%	5	0	100,00%	0,00%
Veszprém	1	0	100,00%	4	0	100,00%	0,00%
Zala	4	2	66,67%	5	0	100,00%	33,33%
ORFK	0	0		0	0		0,00%
Összesen:	59	9	86,76%	35	7	83,33%	-3,43%



169.§. Rendzavarás szabálysértés, eljárás alá vont személyek száma

	2016. VII.	2017. VII.	Változás	Dinamika	Országos %-a	2015. I-VII.	2016. I-VII.	2017. I-VII.	Változás	Dinamika	Országos %-a
BRFK	7	11	4	57,14%	11,00%	31	48	45	-3	-6,25%	6,26%
Baranya	17	12	-5	-29,41%	12,00%	80	64	68	4	6,25%	9,46%
Bács	2	0	-2	-100,00%		9	12	4	-8	-66,67%	0,56%
Békés	15	11	-4	-26,67%	11,00%	143	130	130	0		18,08%
Borsod	15	14	-1	-6,67%	14,00%	53	87	41	-46	-52,87%	5,70%
Csongrád	1	3	2	200,00%	3,00%	16	14	17	3	21,43%	2,36%
Fejér	11	0	-11	-100,00%		67	68	33	-35	-51,47%	4,59%
Győr	0	0	0			15	6	6	0		0,83%
Hajdú	4	9	5	125,00%	9,00%	8	9	16	7	77,78%	2,23%
Heves	3	0	-3	-100,00%		20	14	14	0		1,95%
Komárom	1	2	1	100,00%	2,00%	24	12	15	3	25,00%	2,09%
Nógrád	0	2	2		2,00%	4	1	5	4	400,00%	0,70%
Pest	7	6	-1	-14,29%	6,00%	14	34	47	13	38,24%	6,54%
Somogy	9	8	-1	-11,11%	8,00%	97	85	57	-28	-32,94%	7,93%
Szabolcs	4	2	-2	-50,00%	2,00%	35	29	24	-5	-17,24%	3,34%
Jász	21	5	-16	-76,19%	5,00%	89	119	49	-70	-58,82%	6,82%
Tolna	4	1	-3	-75,00%	1,00%	15	51	23	-28	-54,90%	3,20%
Vas	3	4	1	33,33%	4,00%	35	23	26	3	13,04%	3,62%
Veszprém	8	3	-5	-62,50%	3,00%	67	71	27	-44	-61,97%	3,76%
Zala	9	7	-2	-22,22%	7,00%	114	90	72	-18	-20,00%	10,01%
ORFK	0	0	0			0	0	0	0		0,00%
Összesen:	141	100	-41	-29,08%	100%	936	967	719	-248	-25,65%	100%

169.§. Rendzavarás szabálysértés miatt előállított, őrizetbe vett személyek száma 2017. I-VII. közötti időszakban

	Eljárás alá vontak		Azonnal tettenérték		Előállítottak		Őrizetbe vettek		Őrizet megszüntetése		Feljelentett gyermek
	Összesen	fiatalkorú	Összesen	fiatalkorú	Összesen	fiatalkorú	Összesen	fiatalkorú	Összesen	fiatalkorú	
BRFK	45	3	2	0	2	0	0	0	0	0	0
Baranya	68	5	2	0	1	0	1	0	0	0	0
Bács	4	0	1	0	0	0	0	0	0	0	0
Békés	130	17	22	8	0	0	1	0	0	0	0
Borsod	41	5	15	1	14	0	15	1	0	0	0
Csongrád	17	0	12	0	0	0	0	0	0	0	0
Fejér	33	6	5	2	3	2	0	0	0	0	0
Győr	6	0	0	0	0	0	0	0	0	0	0
Hajdú	16	4	7	2	7	2	6	2	0	0	0
Heves	14	1	2	0	2	0	2	0	0	0	0
Komárom	15	1	2	0	0	0	0	0	0	0	0
Nógrád	5	0	0	0	0	0	0	0	0	0	0
Pest	47	2	2	0	2	0	2	0	0	0	0
Somogy	57	2	6	0	4	0	4	0	0	0	0
Szabolcs	24	2	10	0	11	1	10	1	0	0	0
Jász	49	2	10	0	8	0	1	0	0	0	0
Tolna	23	2	4	0	0	0	0	0	0	0	0
Vas	26	2	1	0	0	0	0	0	0	0	0
Veszprém	27	7	0	0	0	0	0	0	0	0	0
Zala	72	0	6	0	0	0	1	0	0	0	0
ORFK	0	0	0	0	0	0	0	0	0	0	0
Összesen:	719	61	109	13	54	5	43	4	0	0	0

169.§. Rendzavarás szabálysértés, gyorsított bírósági eljárásban hozott főbb döntések 2017. I-VII. közötti időszakban

	Elzárás		Pénzbírság		Közérdekű munka		Járművezetéstől eltiltás		Elkobzás	Közvetítői eljárásra utalás	Figyelmeztetés
	Fő	Nap	Fő	összeg (ezer Ft)	Fő	Óra	Fő	Hónap			
BRFK	0	0	1	30	1	36	0	0	0	0	1
Baranya	0	0	10	319	9	318	0	0	0	2	3
Bács	0	0	1	15	1	18	0	0	0	0	1
Békés	0	0	24	335	24	402	0	0	0	0	8
Borsod	2	21	5	210	3	132	0	0	0	0	1
Csongrád	0	0	1	10	1	12	0	0	0	0	2
Fejér	0	0	4	40	4	48	0	0	0	0	4
Győr	0	0	0	0	0	0	0	0	0	0	0
Hajdú	0	0	0	0	0	0	0	0	0	0	1
Heves	0	0	4	160	3	84	0	0	0	0	1
Komárom	0	0	2	60	2	72	0	0	0	1	1
Nógrád	0	0	0	0	0	0	0	0	0	0	0
Pest	0	0	3	120	3	144	0	0	0	0	2
Somogy	0	0	4	101	4	121	0	0	0	0	3
Szabolcs	1	30	5	144	9	516	0	0	0	0	1
Jász	0	0	4	105	5	297	0	0	0	0	1
Tolna	0	0	1	40	1	48	0	0	0	0	9
Vas	0	0	0	0	0	0	0	0	0	0	0
Veszprém	0	0	3	150	3	180	0	0	0	0	1
Zala	0	0	16	398	16	478	0	0	0	0	5
ORFK	0	0	0	0	0	0	0	0	0	0	0
Összesen:	3	51	88	2 237	89	2 906	0	0	0	3	45

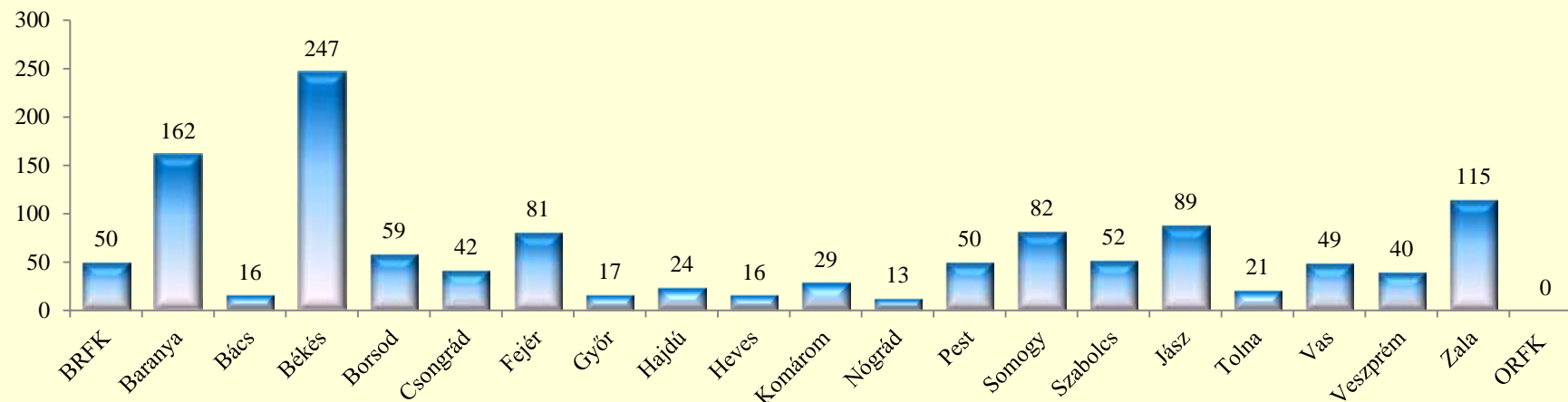
169.§. Rendzavarás szabálysértés, eljárási cselekmények száma összesen

	2016. VII.	2017. VII.	Változás	Dinamika	Országos %-a	2015. I-VII.	2016. I-VII.	2017. I-VII.	Változás	Dinamika	Országos %-a
BRFK	0	1	1		1,02%	31	51	50	-1	-1,96%	3,99%
Baranya	2	18	16	800,00%	18,37%	153	127	162	35	27,56%	12,92%
Bács	2	2	0		2,04%	18	20	16	-4	-20,00%	1,28%
Békés	23	8	-15	-65,22%	8,16%	231	243	247	4	1,65%	19,70%
Borsod	15	19	4	26,67%	19,39%	78	121	59	-62	-51,24%	4,70%
Csongrád	1	8	7	700,00%	8,16%	20	33	42	9	27,27%	3,35%
Fejér	3	0	-3	-100,00%		111	98	81	-17	-17,35%	6,46%
Győr	0	0	0			14	17	17	0		1,36%
Hajdú	3	14	11	366,67%	14,29%	21	11	24	13	118,18%	1,91%
Heves	0	0	0			10	10	16	6	60,00%	1,28%
Komárom	0	1	1		1,02%	48	23	29	6	26,09%	2,31%
Nógrád	0	4	4		4,08%	4	1	13	12	1200,00%	1,04%
Pest	4	4	0		4,08%	27	49	50	1	2,04%	3,99%
Somogy	5	3	-2	-40,00%	3,06%	167	144	82	-62	-43,06%	6,54%
Szabolcs	7	2	-5	-71,43%	2,04%	62	55	52	-3	-5,45%	4,15%
Jász	30	5	-25	-83,33%	5,10%	94	167	89	-78	-46,71%	7,10%
Tolna	7	0	-7	-100,00%		26	88	21	-67	-76,14%	1,67%
Vas	3	3	0		3,06%	45	38	49	11	28,95%	3,91%
Veszprém	3	5	2	66,67%	5,10%	85	64	40	-24	-37,50%	3,19%
Zala	2	1	-1	-50,00%	1,02%	201	162	115	-47	-29,01%	9,17%
ORFK	0	0	0			0	0	0	0		0,00%
Összesen:	110	98	-12	-10,91%	100%	1 446	1 522	1 254	-268	-17,61%	100%

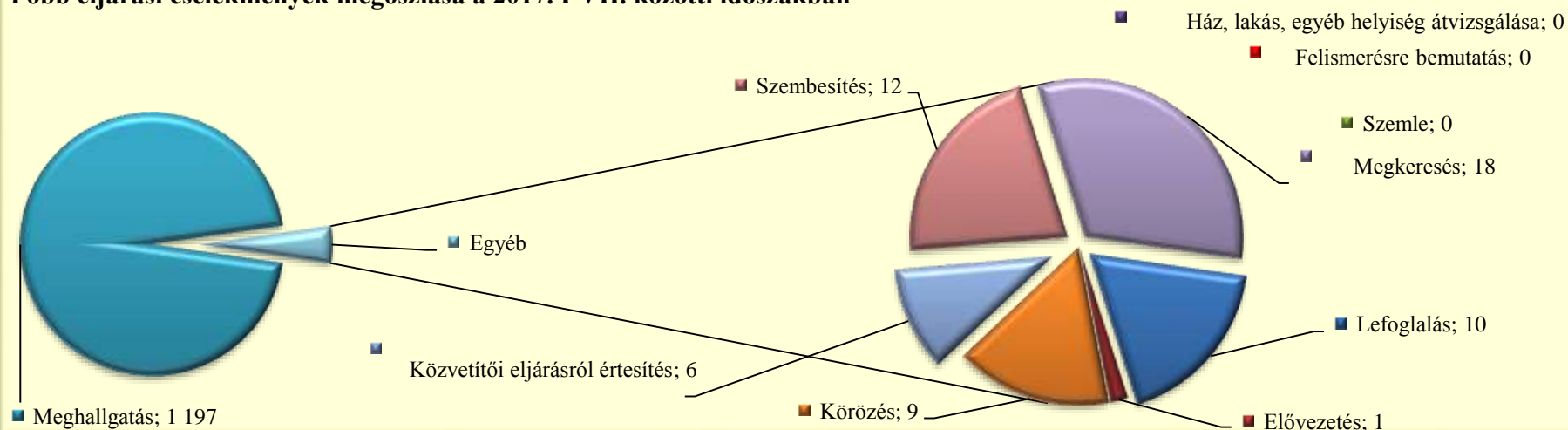
169.§. Rendzavarás szabálysértés, főbb eljárási cselekmények megoszlása a 2017. I-VII. közötti időszakban

	Lefoglalás	Elővezetés	Szemle	Ház, lakás, egyéb helyiség átvizsgálás	Meghallga- tás	Tárgy- körözés	Személy- körözés	Szembesí- tés	Megkeres- és (Szabs. Tv. 56/A)	Közvetítői eljárásról értesítés	Felisme- résre bemutató
BRFK	3	0	0	0	41	0	4	0	2	0	0
Baranya	0	1	0	0	146	0	0	10	2	3	0
Bács	0	0	0	0	14	0	1	0	1	0	0
Békés	1	0	0	0	244	0	0	0	2	0	0
Borsod	3	0	0	0	55	0	1	0	0	0	0
Csongrád	1	0	0	0	40	0	0	0	1	0	0
Fejér	0	0	0	0	78	0	0	2	1	0	0
Győr	0	0	0	0	17	0	0	0	0	0	0
Hajdú	0	0	0	0	23	0	0	0	1	0	0
Heves	0	0	0	0	16	0	0	0	0	0	0
Komárom	0	0	0	0	29	0	0	0	0	0	0
Nógrád	0	0	0	0	13	0	0	0	0	0	0
Pest	0	0	0	0	48	0	1	0	1	0	0
Somogy	1	0	0	0	80	0	0	0	1	0	0
Szabolcs	0	0	0	0	51	0	0	0	0	0	0
Jász	0	0	0	0	81	0	0	0	5	3	0
Tolna	0	0	0	0	21	0	0	0	0	0	0
Vas	1	0	0	0	48	0	0	0	0	0	0
Veszprém	0	0	0	0	39	0	0	0	1	0	0
Zala	0	0	0	0	113	0	2	0	0	0	0
ORFK	0	0	0	0	0	0	0	0	0	0	0
Összesen:	10	1	0	0	1 197	0	9	12	18	6	0

Eljárási cselekmények megyei megoszlása a 2017. I-VII. közötti időszakban



Főbb eljárás cselekmények megoszlása a 2017. I-VII. közötti időszakban



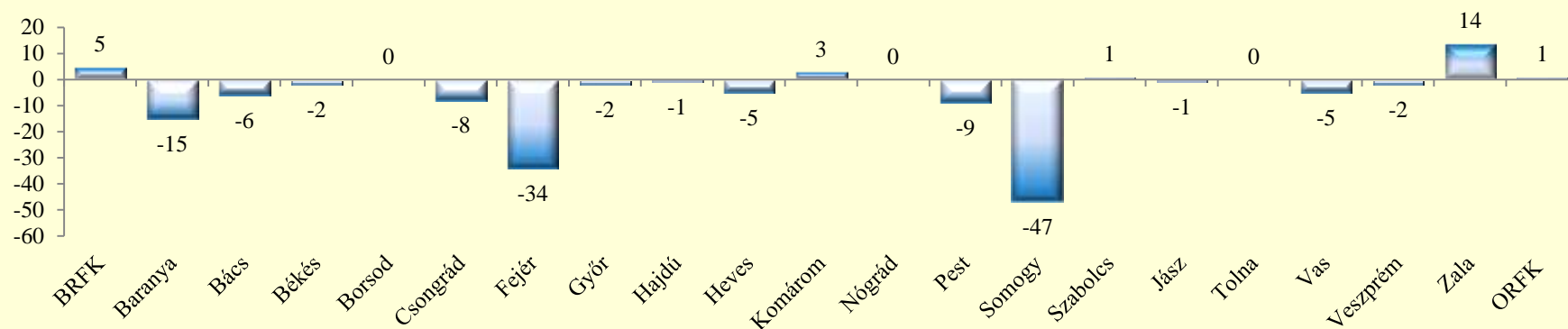
169.§. Rendzavarás szabálysértés, helyszíni bírságok száma

	2016. VII.	2017. VII.	Változás	Dinamika	Országos %-a	2015. I-VII.	2016. I-VII.	2017. I-VII.	Változás	Dinamika	Országos %-a
BRFK	2	0	-2	-100,00%		6	12	17	5	41,67%	5,65%
Baranya	8	10	2	25,00%	21,28%	48	63	48	-15	-23,81%	15,95%
Bács	2	0	-2	-100,00%		13	8	2	-6	-75,00%	0,66%
Békés	4	9	5	125,00%	19,15%	51	46	44	-2	-4,35%	14,62%
Borsod	0	0	0			0	0	0	0		0,00%
Csongrád	2	0	-2	-100,00%		7	13	5	-8	-61,54%	1,66%
Fejér	12	2	-10	-83,33%	4,26%	58	46	12	-34	-73,91%	3,99%
Győr	0	0	0			0	5	3	-2	-40,00%	1,00%
Hajdú	0	0	0			17	1	0	-1	-100,00%	0,00%
Heves	0	0	0			3	5	0	-5	-100,00%	0,00%
Komárom	5	1	-4	-80,00%	2,13%	6	16	19	3	18,75%	6,31%
Nógrád	0	0	0			0	0	0	0		0,00%
Pest	7	4	-3	-42,86%	8,51%	45	38	29	-9	-23,68%	9,63%
Somogy	20	7	-13	-65,00%	14,89%	127	89	42	-47	-52,81%	13,95%
Szabolcs	0	0	0			0	0	1	1		0,33%
Jász	0	0	0			57	1	0	-1	-100,00%	0,00%
Tolna	0	0	0			1	1	1	0		0,33%
Vas	2	0	-2	-100,00%		6	6	1	-5	-83,33%	0,33%
Veszprém	3	0	-3	-100,00%		33	9	7	-2	-22,22%	2,33%
Zala	13	12	-1	-7,69%	25,53%	38	52	66	14	26,92%	21,93%
ORFK	0	2	2		4,26%	4	3	4	1	33,33%	1,33%
Összesen:	80	47	-33	-41,25%	100%	520	414	301	-113	-27,29%	100%

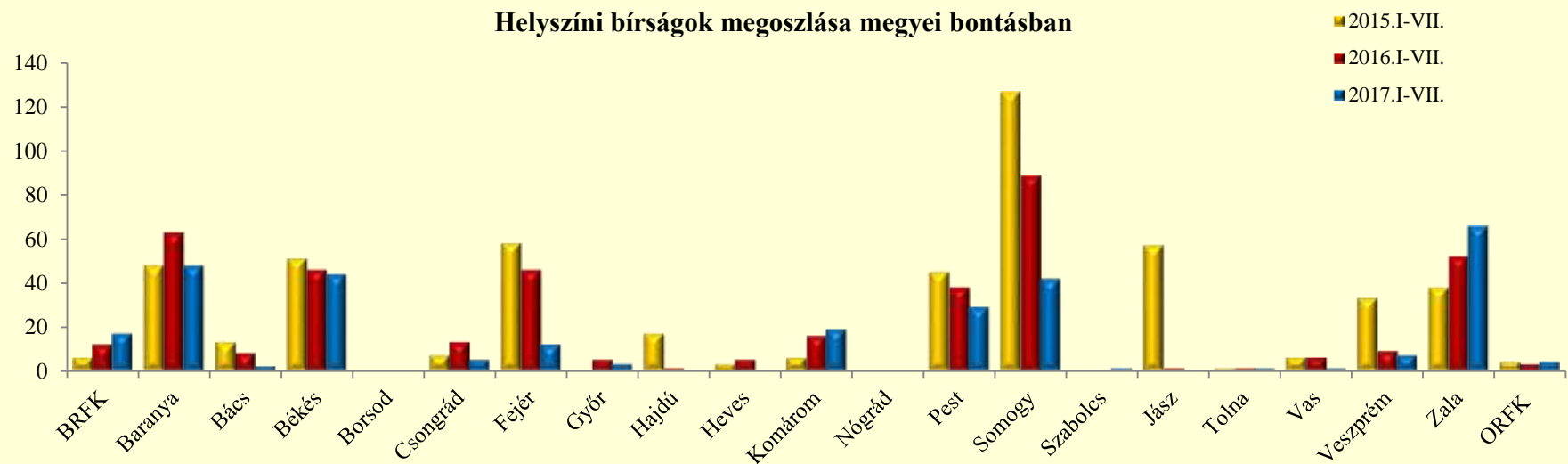
169.§. Rendzavarás szabálysértés, kiszabott helyszíni bírságok összege (ezer Ft)

	2016. VII.	2017. VII.	Változás	Dinamika	Országos %-a	2015. I-VII.	2016. I-VII.	2017. I-VII.	Változás	Dinamika	Országos %-a
BRFK	40	0	-40	-100,00%		210	285	640	355	124,56%	9,30%
Baranya	155	200	45	29,03%	20,20%	905	1 315	1 040	-275	-20,91%	15,11%
Bács	10	0	-10	-100,00%		490	215	60	-155	-72,09%	0,87%
Békés	155	190	35	22,58%	19,19%	685	770	760	-10	-1,30%	11,04%
Borsod	0	0	0			0	0	0	0		0,00%
Csongrád	10	0	-10	-100,00%		135	170	160	-10	-5,88%	2,32%
Fejér	385	50	-335	-87,01%	5,05%	910	1 125	195	-930	-82,67%	2,83%
Győr	0	0	0			0	130	70	-60	-46,15%	1,02%
Hajdú	0	0	0			305	5	0	-5	-100,00%	0,00%
Heves	0	0	0			95	70	0	-70	-100,00%	0,00%
Komárom	205	10	-195	-95,12%	1,01%	125	560	595	35	6,25%	8,64%
Nógrád	0	0	0			0	0	0	0		0,00%
Pest	115	80	-35	-30,43%	8,08%	745	920	695	-225	-24,46%	10,09%
Somogy	355	135	-220	-61,97%	13,64%	1 900	1 320	605	-715	-54,17%	8,79%
Szabolcs	0	0	0			0	0	25	25		0,36%
Jász	0	0	0			1 180	25	0	-25	-100,00%	0,00%
Tolna	0	0	0			20	5	15	10	200,00%	0,22%
Vas	60	0	-60	-100,00%		160	215	50	-165	-76,74%	0,73%
Veszprém	70	0	-70	-100,00%		450	125	100	-25	-20,00%	1,45%
Zala	345	305	-40	-11,59%	30,81%	1 060	1 220	1 805	585	47,95%	26,22%
ORFK	0	20	20		2,02%	80	110	70	-40	-36,36%	1,02%
Összesen:	1 905	990	-915	-48,03%	100%	9 455	8 585	6 885	-1 700	-19,80%	100%

Helyszíni bírságok számának eltérései az előző évi göngyöltített adatoktól megyei bontásban



Helyszíni bírságok megoszlása megyei bontásban

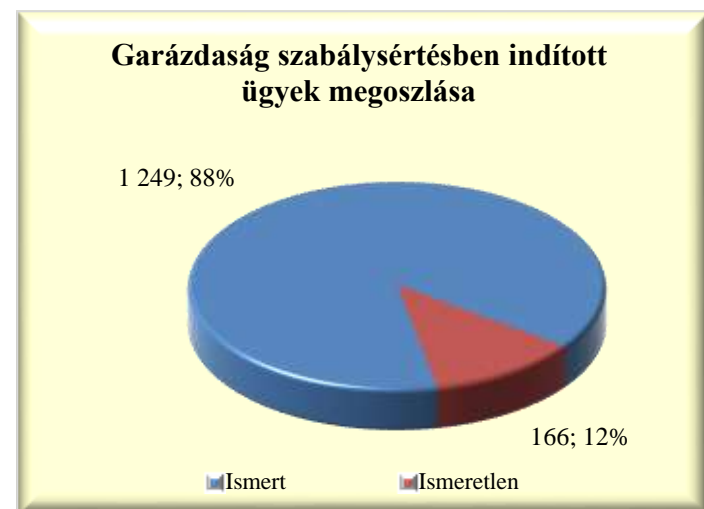


170.§. Garázdaság szabálysértés, indított ügyek száma

	2016. VII.	2017. VII.	Változás	Dinamika	Országos %-a	2015. I-VII.	2016. I-VII.	2017. I-VII.	Változás	Dinamika	Országos %-a
BRFK	38	45	7	18,42%	18,15%	317	310	343	33	10,65%	24,24%
Baranya	9	7	-2	-22,22%	2,82%	62	55	62	7	12,73%	4,38%
Bács	3	4	1	33,33%	1,61%	45	37	38	1	2,70%	2,69%
Békés	18	23	5	27,78%	9,27%	207	153	105	-48	-31,37%	7,42%
Borsod	23	23	0		9,27%	240	158	125	-33	-20,89%	8,83%
Csongrád	6	11	5	83,33%	4,44%	64	44	44	0		3,11%
Fejér	2	6	4	200,00%	2,42%	54	36	37	1	2,78%	2,61%
Győr	9	8	-1	-11,11%	3,23%	96	59	35	-24	-40,68%	2,47%
Hajdú	6	11	5	83,33%	4,44%	66	51	71	20	39,22%	5,02%
Heves	11	12	1	9,09%	4,84%	61	62	58	-4	-6,45%	4,10%
Komárom	9	7	-2	-22,22%	2,82%	39	46	38	-8	-17,39%	2,69%
Nógrád	7	3	-4	-57,14%	1,21%	33	28	19	-9	-32,14%	1,34%
Pest	15	11	-4	-26,67%	4,44%	64	65	67	2	3,08%	4,73%
Somogy	4	10	6	150,00%	4,03%	47	33	24	-9	-27,27%	1,70%
Szabolcs	10	19	9	90,00%	7,66%	157	98	87	-11	-11,22%	6,15%
Jász	9	7	-2	-22,22%	2,82%	95	50	62	12	24,00%	4,38%
Tolna	3	10	7	233,33%	4,03%	33	31	44	13	41,94%	3,11%
Vas	3	11	8	266,67%	4,44%	65	50	48	-2	-4,00%	3,39%
Veszprém	10	16	6	60,00%	6,45%	99	83	71	-12	-14,46%	5,02%
Zala	8	4	-4	-50,00%	1,61%	55	49	37	-12	-24,49%	2,61%
ORFK	0	0	0			3	1	0	-1	-100,00%	0,00%
Összesen:	203	248	45	22,17%	100%	1 902	1 499	1 415	-84	-5,60%	100%

170.§. Garázdaság szabálysértés, indított ügyek számának iktatás helye szerinti bontása 2017. I-VII. közötti időszakban

	Szabálysértési iktatás			Bűnügyről átkerült		
	Összesen	Ismert	Ismeretlen	Összesen	Ismert	Ismeretlen
BRFK	334	297	37	9	7	2
Baranya	58	56	2	4	4	0
Bács	33	29	4	5	4	1
Békés	101	98	3	4	4	0
Borsod	122	110	12	3	2	1
Csongrád	43	37	6	1	1	0
Fejér	32	26	6	5	2	3
Győr	34	27	7	1	1	0
Hajdú	68	63	5	3	3	0
Heves	55	48	7	3	2	1
Komárom	38	33	5	0	0	0
Nógrád	15	13	2	4	2	2
Pest	59	49	10	8	7	1
Somogy	23	18	5	1	1	0
Szabolcs	82	71	11	5	5	0
Jász	59	48	11	3	3	0
Tolna	41	32	9	3	3	0
Vas	47	38	9	1	1	0
Veszprém	66	65	1	5	4	1
Zala	33	32	1	4	3	1
ORFK	0	0	0	0	0	0
Összesen:	1 343	1 190	153	72	59	13

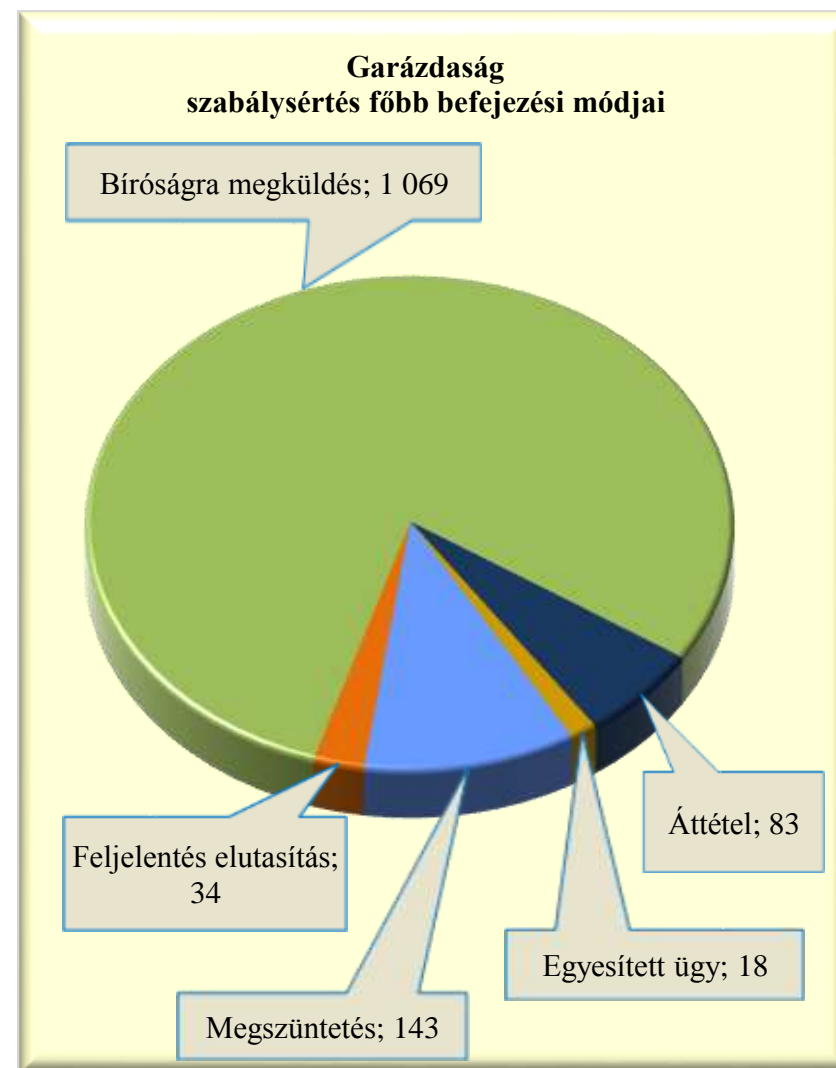


170.§. Garázdaság szabálysértés, befejezett ügyek

	2016. VII.	2017. VII.	Változás	Dinamika	Országos %-a	2015. I-VII.	2016. I-VII.	2017. I-VII.	Változás	Dinamika	Országos %-a
BRFK	39	42	3	7,69%	21,43%	318	306	293	-13	-4,25%	21,75%
Baranya	5	9	4	80,00%	4,59%	58	48	67	19	39,58%	4,97%
Bács	4	8	4	100,00%	4,08%	50	43	41	-2	-4,65%	3,04%
Békés	21	18	-3	-14,29%	9,18%	203	173	95	-78	-45,09%	7,05%
Borsod	20	13	-7	-35,00%	6,63%	235	157	121	-36	-22,93%	8,98%
Csongrád	9	2	-7	-77,78%	1,02%	71	52	38	-14	-26,92%	2,82%
Fejér	2	7	5	250,00%	3,57%	44	45	55	10	22,22%	4,08%
Győr	5	3	-2	-40,00%	1,53%	111	70	39	-31	-44,29%	2,90%
Hajdú	4	11	7	175,00%	5,61%	64	54	59	5	9,26%	4,38%
Heves	11	11	0		5,61%	68	52	60	8	15,38%	4,45%
Komárom	2	1	-1	-50,00%	0,51%	45	40	30	-10	-25,00%	2,23%
Nógrád	5	2	-3	-60,00%	1,02%	37	32	18	-14	-43,75%	1,34%
Pest	14	13	-1	-7,14%	6,63%	64	71	80	9	12,68%	5,94%
Somogy	4	4	0		2,04%	55	41	23	-18	-43,90%	1,71%
Szabolcs	12	14	2	16,67%	7,14%	146	110	82	-28	-25,45%	6,09%
Jász	9	3	-6	-66,67%	1,53%	91	57	58	1	1,75%	4,31%
Tolna	3	9	6	200,00%	4,59%	35	36	39	3	8,33%	2,90%
Vas	10	12	2	20,00%	6,12%	58	58	42	-16	-27,59%	3,12%
Veszprém	10	10	0		5,10%	100	91	71	-20	-21,98%	5,27%
Zala	10	4	-6	-60,00%	2,04%	52	56	36	-20	-35,71%	2,67%
ORFK	0	0	0			3	1	0	-1	-100,00%	0,00%
Összesen:	199	196	-3	-1,51%	100%	1 908	1 593	1 347	-246	-15,44%	100%

170.§. Garázdaság szabálysértés, főbb befejezési módok megoszlása a 2017. I-VII. közötti időszakban

	Megszüntetés	Feljelentés elutasítás	Bíróságra megküldés	Áttétel	Egyesített ügy
BRFK	61	13	193	21	5
Baranya	4	0	60	3	0
Bács	5	1	32	3	0
Békés	4	3	86	1	1
Borsod	7	1	107	4	2
Csongrád	8	1	22	4	3
Fejér	4	0	48	3	0
Győr	7	3	26	2	1
Hajdú	4	0	52	3	0
Heves	4	1	44	9	2
Komárom	1	2	27	0	0
Nógrád	2	0	13	3	0
Pest	9	0	66	5	0
Somogy	3	2	14	4	0
Szabolcs	4	0	77	1	0
Jász	3	2	44	8	1
Tolna	3	4	31	1	0
Vas	1	1	33	4	3
Veszprém	7	0	60	4	0
Zala	2	0	34	0	0
ORFK	0	0	0	0	0
Összesen:	143	34	1 069	83	18



170.§. Garázdaság szabálysértés, gyorsított bírósági eljárásra megküldött ügyek száma a 2017. I-VII. közötti időszakban

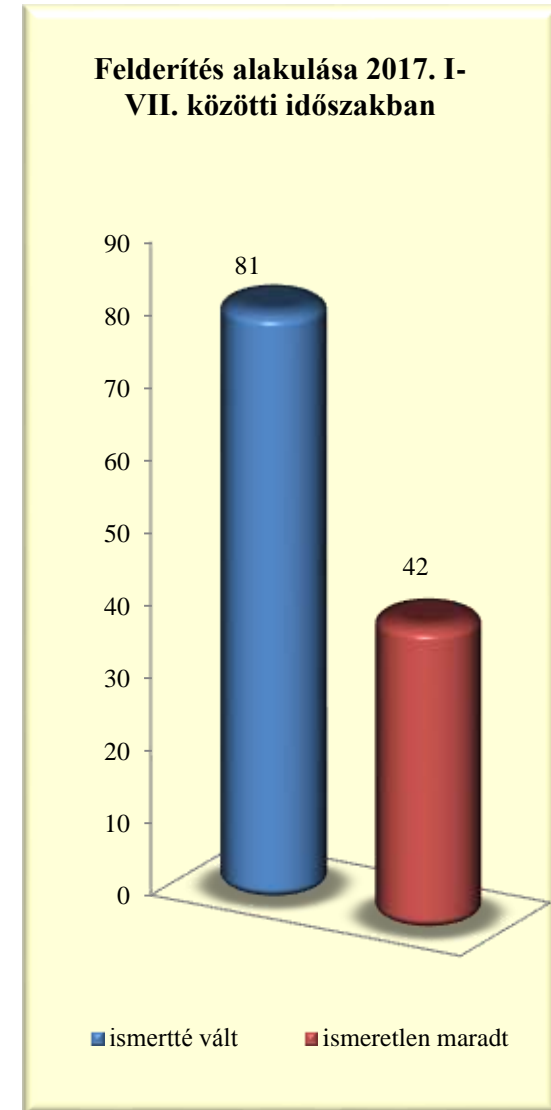
	2016. VII.	2017. VII.	Változás	Dinamika	Országos %-a	2015. I-VII.	2016. I-VII.	2017. I-VII.	Változás	Dinamika	Országos %-a
BRFK	1	1	0		3,23%	8	9	9	0		5,26%
Baranya	0	0	0			11	8	13	5	62,50%	7,60%
Bács	0	0	0			0	1	1	0		0,58%
Békés	3	2	-1	-33,33%	6,45%	7	12	4	-8	-66,67%	2,34%
Borsod	6	7	1	16,67%	22,58%	99	52	55	3	5,77%	32,16%
Csongrád	0	0	0			0	0	0	0		0,00%
Fejér	0	0	0			1	2	1	-1	-50,00%	0,58%
Győr	0	0	0			0	3	0	-3	-100,00%	0,00%
Hajdú	1	4	3	300,00%	12,90%	18	17	24	7	41,18%	14,04%
Heves	0	0	0			1	1	2	1	100,00%	1,17%
Komárom	0	1	1		3,23%	3	2	4	2	100,00%	2,34%
Nógrád	0	0	0			0	0	0	0		0,00%
Pest	0	0	0			0	1	3	2	200,00%	1,75%
Somogy	0	2	2		6,45%	0	4	3	-1	-25,00%	1,75%
Szabolcs	4	7	3	75,00%	22,58%	36	28	30	2	7,14%	17,54%
Jász	1	0	-1	-100,00%		2	6	1	-5	-83,33%	0,58%
Tolna	0	1	1		3,23%	1	0	2	2		1,17%
Vas	0	3	3		9,68%	11	4	5	1	25,00%	2,92%
Veszprém	2	3	1	50,00%	9,68%	10	10	11	1	10,00%	6,43%
Zala	0	0	0			0	3	3	0		1,75%
ORFK	0	0	0			1	0	0	0		0,00%
Összesen:	18	31	13	72,22%	100%	209	163	171	8	4,91%	100%

170.§. Garázdaság szabálysértés, főbb megszüntetések számának megoszlása a 2017. I-VII. közötti időszakban

	Összesen	Ismeretlen	Szabálysértés hiánya	Elutasításának lett volna helye	Bizonyíték hiánya	Elévülés	Büntethetőséget kizáró ok	Egyéb eljárásban már elbírálták	Eljárás alá vont meghalt	Magánind. hiánya, illeték nem fizetése	Közvetítői eljárás eredményes
BRFK	61	21	13	1	5	18	3	0	0	0	0
Baranya	4	1	1	0	2	0	0	0	0	0	0
Bács	5	4	0	0	0	0	1	0	0	0	0
Békés	4	0	2	0	0	0	1	1	0	0	0
Borsod	7	3	3	0	0	0	0	1	0	0	0
Csongrád	8	1	0	0	1	3	1	0	1	0	0
Fejér	4	0	2	0	0	2	0	0	0	0	0
Győr	7	3	4	0	0	0	0	0	0	0	0
Hajdú	4	2	2	0	0	0	0	0	0	0	0
Heves	4	0	2	0	1	1	0	0	0	0	0
Komárom	1	0	0	0	0	0	1	0	0	0	0
Nógrád	2	1	0	0	0	0	0	1	0	0	0
Pest	9	3	3	0	0	1	1	1	0	0	0
Somogy	3	0	0	0	0	1	1	0	0	0	0
Szabolcs	4	1	2	0	0	0	0	1	0	0	0
Jász	3	1	1	0	0	1	0	0	0	0	0
Tolna	3	0	3	0	0	0	0	0	0	0	0
Vas	1	0	0	0	0	0	0	1	0	0	0
Veszprém	7	1	4	0	0	0	0	2	0	0	0
Zala	2	0	1	0	0	0	0	0	0	0	1
ORFK	0	0	0	0	0	0	0	0	0	0	0
Összesen:	143	42	43	1	9	27	9	8	1	0	1

170.§. Garázdaság szabálysértés, felderítési mutató alakulása

	2016. I-VII.			2017. I-VII.			Változás
	ismertté vált	ismeretlen maradt	felderítési mutató %	ismertté vált	ismeretlen maradt	felderítési mutató %	
BRFK	8	10	44,44%	8	23	25,81%	-18,64%
Baranya	6	2	75,00%	2	1	66,67%	-8,33%
Bács	10	0	100,00%	3	3	50,00%	-50,00%
Békés	2	1	66,67%	1	0	100,00%	33,33%
Borsod	13	4	76,47%	7	3	70,00%	-6,47%
Csongrád	2	0	100,00%	3	1	75,00%	-25,00%
Fejér	7	1	87,50%	8	0	100,00%	12,50%
Győr	7	2	77,78%	4	3	57,14%	-20,63%
Hajdú	5	2	71,43%	0	2		-71,43%
Heves	3	1	75,00%	4	0	100,00%	25,00%
Komárom	1	0	100,00%	2	0	100,00%	0,00%
Nógrád	2	0	100,00%	1	1	50,00%	-50,00%
Pest	11	2	84,62%	9	2	81,82%	-2,80%
Somogy	2	0	100,00%	3	0	100,00%	0,00%
Szabolcs	9	0	100,00%	7	1	87,50%	-12,50%
Jász	10	1	90,91%	5	1	83,33%	-7,58%
Tolna	1	0	100,00%	1	0	100,00%	0,00%
Vas	14	0	100,00%	9	0	100,00%	0,00%
Veszprém	4	1	80,00%	2	1	66,67%	-13,33%
Zala	3	0	100,00%	2	0	100,00%	0,00%
ORFK	0	0		0	0		0,00%
Összesen:	120	27	81,63%	81	42	65,85%	-15,78%



170.§. Garázdaság szabálysértés, eljárás alá vont személyek száma

	2016. VII.	2017. VII.	Változás	Dinamika	Országos %-a	2015. I-VII.	2016. I-VII.	2017. I-VII.	Változás	Dinamika	Országos %-a
BRFK	39	52	13	33,33%	20,97%	371	348	384	36	10,34%	25,35%
Baranya	10	6	-4	-40,00%	2,42%	70	63	64	1	1,59%	4,22%
Bács	2	3	1	50,00%	1,21%	44	33	34	1	3,03%	2,24%
Békés	15	24	9	60,00%	9,68%	214	155	106	-49	-31,61%	7,00%
Borsod	30	24	-6	-20,00%	9,68%	285	182	137	-45	-24,73%	9,04%
Csongrád	6	10	4	66,67%	4,03%	71	48	49	1	2,08%	3,23%
Fejér	2	6	4	200,00%	2,42%	56	35	39	4	11,43%	2,57%
Győr	7	8	1	14,29%	3,23%	97	56	37	-19	-33,93%	2,44%
Hajdú	5	13	8	160,00%	5,24%	83	54	74	20	37,04%	4,88%
Heves	16	13	-3	-18,75%	5,24%	66	89	65	-24	-26,97%	4,29%
Komárom	10	8	-2	-20,00%	3,23%	41	51	44	-7	-13,73%	2,90%
Nógrád	7	2	-5	-71,43%	0,81%	39	33	18	-15	-45,45%	1,19%
Pest	14	9	-5	-35,71%	3,63%	77	75	73	-2	-2,67%	4,82%
Somogy	4	9	5	125,00%	3,63%	51	38	27	-11	-28,95%	1,78%
Szabolcs	9	17	8	88,89%	6,85%	177	105	92	-13	-12,38%	6,07%
Jász	7	7	0		2,82%	104	54	65	11	20,37%	4,29%
Tolna	3	6	3	100,00%	2,42%	37	39	39	0		2,57%
Vas	2	11	9	450,00%	4,44%	72	50	53	3	6,00%	3,50%
Veszprém	10	16	6	60,00%	6,45%	116	100	73	-27	-27,00%	4,82%
Zala	8	4	-4	-50,00%	1,61%	63	57	42	-15	-26,32%	2,77%
ORFK	0	0	0			3	0	0	0		0,00%
Összesen:	206	248	42	20,39%	100%	2 137	1 665	1 515	-150	-9,01%	100%

170.§. Garázdaság szabálysértés miatt előállított, őrizetbe vett személyek száma 2017. I-VII. közötti időszakban

	Eljárás alá vontak		Azonnal tettenértek		Előállítottak		Őrizetbe vettek		Őrizet megszüntetése		Feljelentett gyermek
	Összesen	fiatalkorú	Összesen	fiatalkorú	Összesen	fiatalkorú	Összesen	fiatalkorú	Összesen	fiatalkorú	
BRFK	384	8	36	0	19	0	10	0	0	0	0
Baranya	64	2	15	1	14	1	14	1	0	0	0
Bács	34	1	7	1	0	0	0	0	0	0	0
Békés	106	0	38	0	4	0	4	0	0	0	0
Borsod	137	3	71	1	61	0	65	0	0	0	0
Csongrád	49	3	33	3	1	0	0	0	0	0	0
Fejér	39	0	3	0	2	0	1	0	0	0	0
Győr	37	2	1	0	0	0	0	0	0	0	0
Hajdú	74	3	27	0	33	0	29	0	0	0	0
Heves	65	7	4	0	3	0	1	0	0	0	0
Komárom	44	2	6	0	4	0	4	0	0	0	0
Nógrád	18	1	2	0	0	0	0	0	0	0	0
Pest	73	5	5	0	3	0	3	0	0	0	0
Somogy	27	4	9	0	9	0	3	0	0	0	0
Szabolcs	92	6	37	2	33	1	32	1	0	0	0
Jász	65	1	18	0	11	1	1	0	0	0	0
Tolna	39	1	18	1	4	0	4	0	0	0	0
Vas	53	1	4	0	4	0	4	0	0	0	0
Veszprém	73	5	10	1	11	0	12	0	0	0	0
Zala	42	1	6	0	2	0	2	0	0	0	0
ORFK	0	0	0	0	0	0	0	0	0	0	0
Összesen:	1 515	56	350	10	218	3	189	2	0	0	0

170.§. Garázdaság szabálysértés, gyorsított bírósági eljárásban hozott főbb döntések 2017. I-VII. közötti időszakban

	Elzárás		Pénzbírság		Közérdekű munka		Járművezetéstől eltiltás		Elkobzás	Közvetítői eljárásra utalás	Figyelmeztetés
	Fő	Nap	Fő	összeg (ezer Ft)	Fő	Óra	Fő	Hónap			
BRFK	1	10	23	540	22	648	0	0	1	0	6
Baranya	5	40	19	790	18	920	0	0	2	0	1
Bács	0	0	6	200	6	240	0	0	0	0	4
Békés	2	80	11	415	13	754	0	0	0	0	5
Borsod	4	19	44	2 073	44	2 599	0	0	0	0	12
Csongrád	0	0	4	200	4	240	0	0	0	0	1
Fejér	1	3	5	65	5	78	0	0	0	0	0
Győr	0	0	0	0	0	0	0	0	0	0	0
Hajdú	0	0	19	630	18	1 062	0	0	1	0	9
Heves	0	0	15	520	14	552	0	0	0	0	4
Komárom	0	0	8	359	10	120 544	0	0	0	1	0
Nógrád	0	0	2	50	2	60	0	0	0	0	0
Pest	0	0	4	75	6	335	0	0	0	0	6
Somogy	0	0	1	40	3	200	0	0	0	0	1
Szabolcs	2	106	38	1 324	41	2 010	0	0	0	0	3
Jász	0	0	4	182	4	219	0	0	0	0	4
Tolna	1	45	12	475	14	730	0	0	0	0	3
Vas	1	20	4	120	4	144	0	0	0	0	2
Veszprém	4	34	16	490	20	1 044	1	6	0	0	9
Zala	0	0	9	510	8	504	0	0	0	0	7
ORFK	0	0	0	0	0	0	0	0	0	0	0
Összesen:	21	357	244	9 058	256	132 883	1	6	4	1	77

170.§. Garázdaság szabálysértés, eljárási cselekmények száma összesen

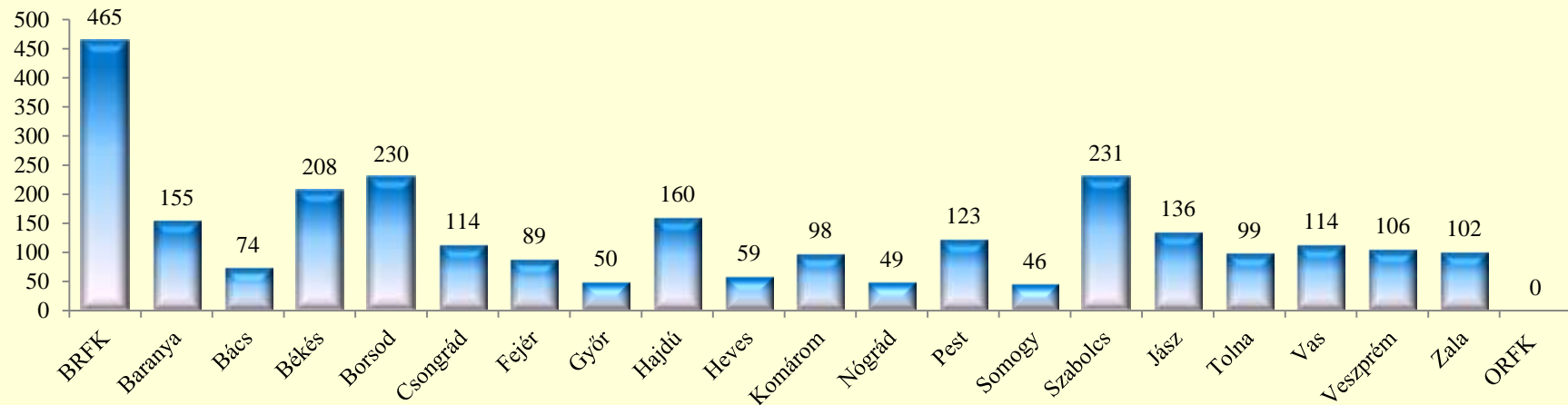
	2016. VII.	2017. VII.	Változás	Dinamika	Országos %-a	2015. I-VII.	2016. I-VII.	2017. I-VII.	Változás	Dinamika	Országos %-a
BRFK	7	26	19	271,43%	8,36%	409	404	465	61	15,10%	17,17%
Baranya	13	10	-3	-23,08%	3,22%	155	135	155	20	14,81%	5,72%
Bács	5	5	0		1,61%	108	87	74	-13	-14,94%	2,73%
Békés	21	36	15	71,43%	11,58%	299	276	208	-68	-24,64%	7,68%
Borsod	26	35	9	34,62%	11,25%	329	226	230	4	1,77%	8,49%
Csongrád	3	21	18	600,00%	6,75%	185	121	114	-7	-5,79%	4,21%
Fejér	0	9	9		2,89%	87	82	89	7	8,54%	3,29%
Győr	0	0	0			127	80	50	-30	-37,50%	1,85%
Hajdú	10	16	6	60,00%	5,14%	167	120	160	40	33,33%	5,91%
Heves	0	13	13		4,18%	74	61	59	-2	-3,28%	2,18%
Komárom	3	13	10	333,33%	4,18%	88	79	98	19	24,05%	3,62%
Nógrád	5	6	1	20,00%	1,93%	136	65	49	-16	-24,62%	1,81%
Pest	17	7	-10	-58,82%	2,25%	109	127	123	-4	-3,15%	4,54%
Somogy	0	19	19		6,11%	89	53	46	-7	-13,21%	1,70%
Szabolcs	23	31	8	34,78%	9,97%	323	231	231	0		8,53%
Jász	1	7	6	600,00%	2,25%	192	95	136	41	43,16%	5,02%
Tolna	2	17	15	750,00%	5,47%	49	59	99	40	67,80%	3,66%
Vas	1	19	18	1800,00%	6,11%	116	95	114	19	20,00%	4,21%
Veszprém	11	13	2	18,18%	4,18%	166	169	106	-63	-37,28%	3,91%
Zala	7	8	1	14,29%	2,57%	117	90	102	12	13,33%	3,77%
ORFK	0	0	0			0	1	0	-1	-100,00%	0,00%
Összesen:	155	311	156	100,65%	100%	3 325	2 656	2 708	52	1,96%	100%

170.§. Garázdaság szabálysértés, főbb eljárási cselekmények megoszlása a 2017. I-VII. közötti időszakban

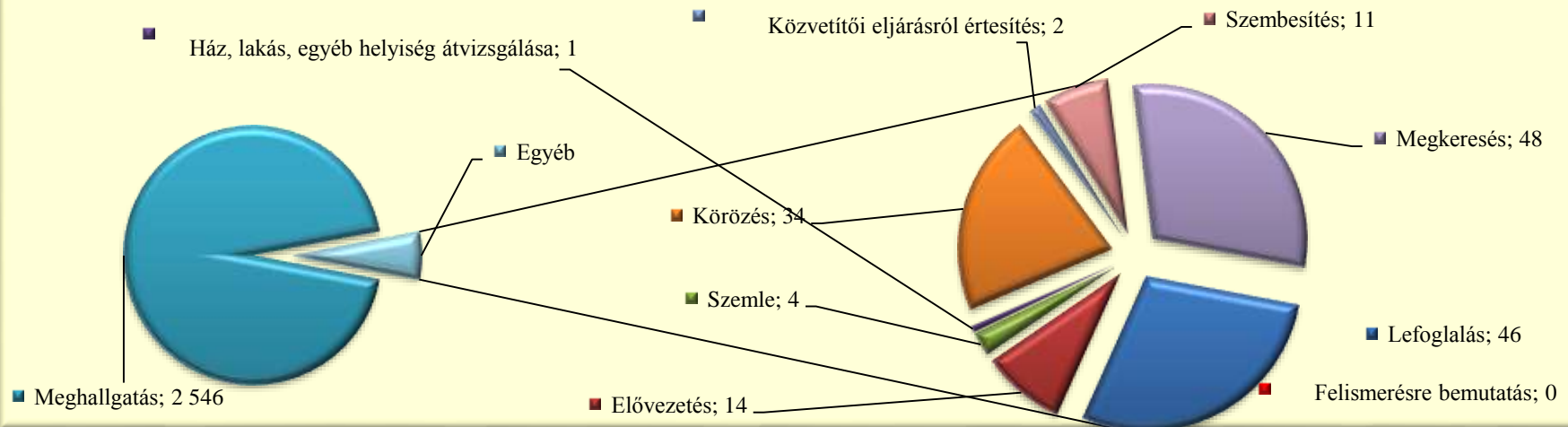
	Lefoglalás	Elővezetés	Szemle	Ház, lakás, egyéb helyiség átvizsgálás	Meghallga- tás	Tárgy- körözés	Személy- körözés	Szembesí- tés	Megkeres- és (Szabs. Tv. 56/A)	Közvetítői eljárásról értesítés	Felisme- résre bemutató
BRFK	20	5	0	0	410	0	20	0	10	0	0
Baranya	2	6	0	0	140	0	2	3	2	0	0
Bács	2	0	0	0	71	0	1	0	0	0	0
Békés	0	0	0	0	203	0	1	0	4	0	0
Borsod	5	0	0	0	221	0	1	0	2	0	0
Csongrád	0	2	2	0	107	0	0	0	3	0	0
Fejér	0	0	0	0	86	0	0	1	2	0	0
Győr	1	0	0	0	45	0	1	3	0	0	0
Hajdú	1	0	1	0	147	0	2	1	7	1	0
Heves	4	0	0	0	54	0	0	0	1	0	0
Komárom	1	0	0	1	91	0	0	2	3	0	0
Nógrád	0	0	0	0	49	0	0	0	0	0	0
Pest	0	0	0	0	110	0	4	1	8	0	0
Somogy	0	0	0	0	46	0	0	0	0	0	0
Szabolcs	3	0	0	0	227	0	0	0	1	0	0
Jász	3	1	0	0	128	0	1	0	3	0	0
Tolna	1	0	0	0	98	0	0	0	0	0	0
Vas	0	0	1	0	111	0	0	0	1	0	0
Veszprém	3	0	0	0	102	0	0	0	1	0	0
Zala	0	0	0	0	100	0	1	0	0	1	0
ORFK	0	0	0	0	0	0	0	0	0	0	0
Összesen:	46	14	4	1	2 546	0	34	11	48	2	0

[Tartalomjegyzék](#)

Eljárási cselekmények megyei megoszlása a 2017. I-VII. közötti időszakban



Főbb eljárási cselekmények megoszlása a 2017. I-VII. közötti időszakban



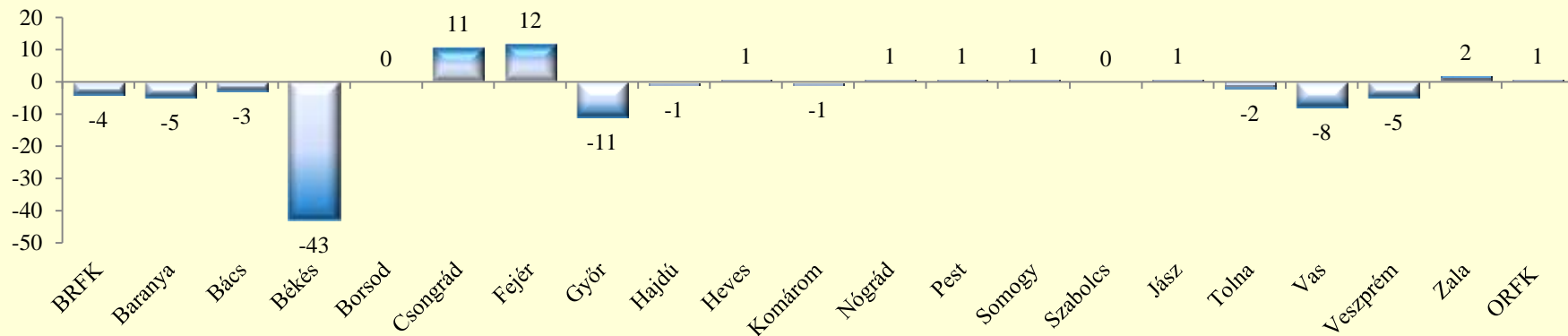
170.§. Garázdaság szabálysértés, helyszíni bírságok száma

	2016. VII.	2017. VII.	Változás	Dinamika	Országos %-a	2015. I-VII.	2016. I-VII.	2017. I-VII.	Változás	Dinamika	Országos %-a
BRFK	6	8	2	33,33%	20,00%	33	57	53	-4	-7,02%	21,03%
Baranya	4	3	-1	-25,00%	7,50%	17	19	14	-5	-26,32%	5,56%
Bács	1	0	-1	-100,00%		10	6	3	-3	-50,00%	1,19%
Békés	8	13	5	62,50%	32,50%	120	116	73	-43	-37,07%	28,97%
Borsod	0	0	0			0	0	0	0		0,00%
Csongrád	2	7	5	250,00%	17,50%	21	16	27	11	68,75%	10,71%
Fejér	0	0	0			15	5	17	12	240,00%	6,75%
Győr	0	3	3		7,50%	12	17	6	-11	-64,71%	2,38%
Hajdú	0	0	0			2	1	0	-1	-100,00%	0,00%
Heves	0	0	0			0	0	1	1		0,40%
Komárom	4	4	0		10,00%	26	24	23	-1	-4,17%	9,13%
Nógrád	0	0	0			2	0	1	1		0,40%
Pest	0	0	0			17	9	10	1	11,11%	3,97%
Somogy	0	0	0			4	5	6	1	20,00%	2,38%
Szabolcs	0	0	0			2	0	0	0		0,00%
Jász	0	0	0			20	0	1	1		0,40%
Tolna	0	0	0			6	2	0	-2	-100,00%	0,00%
Vas	3	0	-3	-100,00%		0	9	1	-8	-88,89%	0,40%
Veszprém	1	0	-1	-100,00%		8	6	1	-5	-83,33%	0,40%
Zala	2	2	0		5,00%	8	10	12	2	20,00%	4,76%
ORFK	0	0	0			28	2	3	1	50,00%	1,19%
Összesen:	31	40	9	29,03%	100%	351	304	252	-52	-17,11%	100%

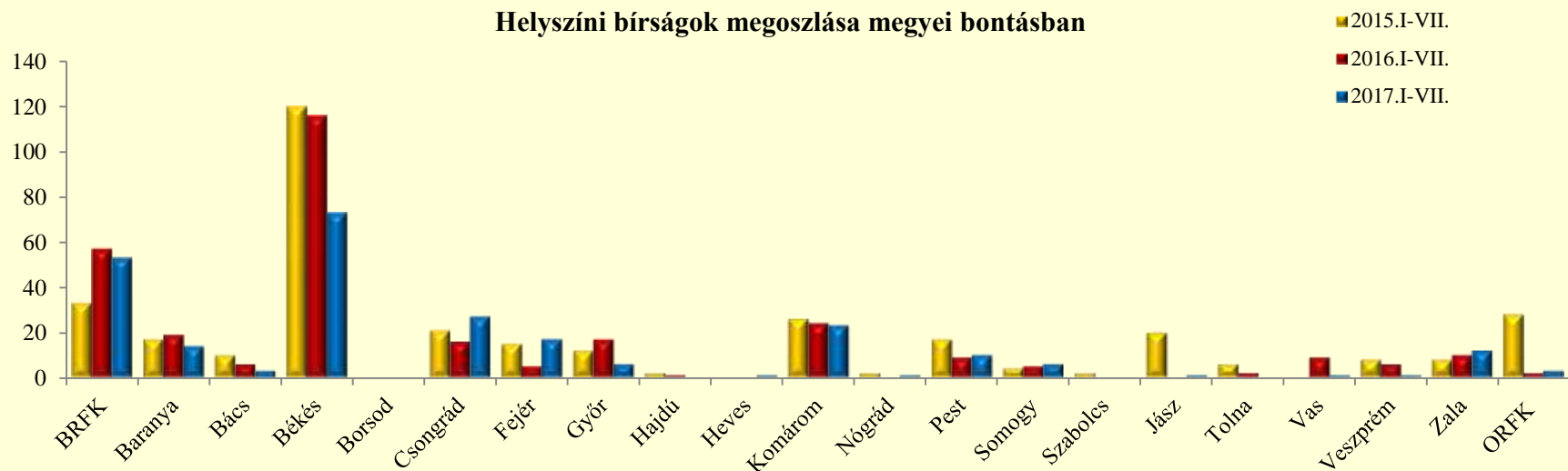
170.§. Garázdaság szabálysértés, kiszabott helyszíni bírságok összege (ezer Ft)

	2016. VII.	2017. VII.	Változás	Dinamika	Országos %-a	2015. I-VII.	2016. I-VII.	2017. I-VII.	Változás	Dinamika	Országos %-a
BRFK	90	270	180	200,00%	21,51%	830	1 680	1 910	230	13,69%	25,02%
Baranya	140	60	-80	-57,14%	4,78%	645	521	410	-111	-21,31%	5,37%
Bács	20	0	-20	-100,00%		355	200	80	-120	-60,00%	1,05%
Békés	155	250	95	61,29%	19,92%	2 565	2 540	1 645	-895	-35,24%	21,55%
Borsod	0	0	0			0	0	0	0		0,00%
Csongrád	15	285	270	1800,00%	22,71%	540	365	990	625	171,23%	12,97%
Fejér	0	0	0			365	115	610	495	430,43%	7,99%
Győr	0	150	150		11,95%	415	685	230	-455	-66,42%	3,01%
Hajdú	0	0	0			70	45	0	-45	-100,00%	0,00%
Heves	0	0	0			0	0	15	15		0,20%
Komárom	180	150	-30	-16,67%	11,95%	945	775	745	-30	-3,87%	9,76%
Nógrád	0	0	0			100	0	40	40		0,52%
Pest	0	0	0			315	215	230	15	6,98%	3,01%
Somogy	0	0	0			55	130	115	-15	-11,54%	1,51%
Szabolcs	0	0	0			60	0	0	0		0,00%
Jász	0	0	0			465	0	10	10		0,13%
Tolna	0	0	0			320	45	0	-45	-100,00%	0,00%
Vas	70	0	-70	-100,00%		0	305	50	-255	-83,61%	0,65%
Veszprém	50	0	-50	-100,00%		140	200	50	-150	-75,00%	0,65%
Zala	70	90	20	28,57%	7,17%	250	265	445	180	67,92%	5,83%
ORFK	0	0	0			1 070	100	60	-40	-40,00%	0,79%
Összesen:	790	1 255	465	58,86%	100%	9 505	8 186	7 635	-551	-6,73%	100%

Helyszíni bírságok számának eltérései az előző évi göngyöltett adatoktól megyei bontásban



Helyszíni bírságok megoszlása megyei bontásban



172.§. Tiltott prostitúció szabálysértés, indított ügyek száma

	2016. VII.	2017. VII.	Változás	Dinamika	Országos %-a	2015. I-VII.	2016. I-VII.	2017. I-VII.	Változás	Dinamika	Országos %-a
BRFK	38	23	-15	-39,47%	21,50%	231	194	226	32	16,49%	33,33%
Baranya	3	11	8	266,67%	10,28%	15	9	67	58	644,44%	9,88%
Bács	19	6	-13	-68,42%	5,61%	169	136	65	-71	-52,21%	9,59%
Békés	2	1	-1	-50,00%	0,93%	2	11	2	-9	-81,82%	0,29%
Borsod	3	14	11	366,67%	13,08%	59	62	56	-6	-9,68%	8,26%
Csongrád	1	0	-1	-100,00%		28	14	1	-13	-92,86%	0,15%
Fejér	0	2	2		1,87%	5	2	4	2	100,00%	0,59%
Győr	0	2	2		1,87%	35	2	16	14	700,00%	2,36%
Hajdú	11	10	-1	-9,09%	9,35%	137	52	104	52	100,00%	15,34%
Heves	7	10	3	42,86%	9,35%	114	86	29	-57	-66,28%	4,28%
Komárom	0	3	3		2,80%	2	21	4	-17	-80,95%	0,59%
Nógrád	0	0	0			0	0	0	0		0,00%
Pest	20	13	-7	-35,00%	12,15%	85	83	36	-47	-56,63%	5,31%
Somogy	0	1	1		0,93%	13	1	7	6	600,00%	1,03%
Szabolcs	7	4	-3	-42,86%	3,74%	39	40	28	-12	-30,00%	4,13%
Jász	4	7	3	75,00%	6,54%	85	70	24	-46	-65,71%	3,54%
Tolna	0	0	0			1	2	0	-2	-100,00%	0,00%
Vas	0	0	0			4	2	3	1	50,00%	0,44%
Veszprém	0	0	0			3	1	1	0		0,15%
Zala	0	0	0			2	3	5	2	66,67%	0,74%
ORFK	0	0	0			0	0	0	0		0,00%
Összesen:	115	107	-8	-6,96%	100%	1 029	791	678	-113	-14,29%	100%

172.§. Tiltott prostitúció szabálysértés, indított ügyek számának iktatás helye szerinti bontása 2017. I-VII. közötti időszakban

	Szabálysértési iktatás			Bűnügyről átkerült		
	Összesen	Ismert	Ismeretlen	Összesen	Ismert	Ismeretlen
BRFK	226	225	1	0	0	0
Baranya	67	31	36	0	0	0
Bács	65	65	0	0	0	0
Békés	2	2	0	0	0	0
Borsod	56	53	3	0	0	0
Csongrád	1	1	0	0	0	0
Fejér	4	4	0	0	0	0
Győr	16	16	0	0	0	0
Hajdú	104	104	0	0	0	0
Heves	29	29	0	0	0	0
Komárom	4	4	0	0	0	0
Nógrád	0	0	0	0	0	0
Pest	36	36	0	0	0	0
Somogy	7	7	0	0	0	0
Szabolcs	28	28	0	0	0	0
Jász	24	24	0	0	0	0
Tolna	0	0	0	0	0	0
Vas	3	3	0	0	0	0
Veszprém	1	1	0	0	0	0
Zala	5	5	0	0	0	0
ORFK	0	0	0	0	0	0
Összesen:	678	638	40	0	0	0

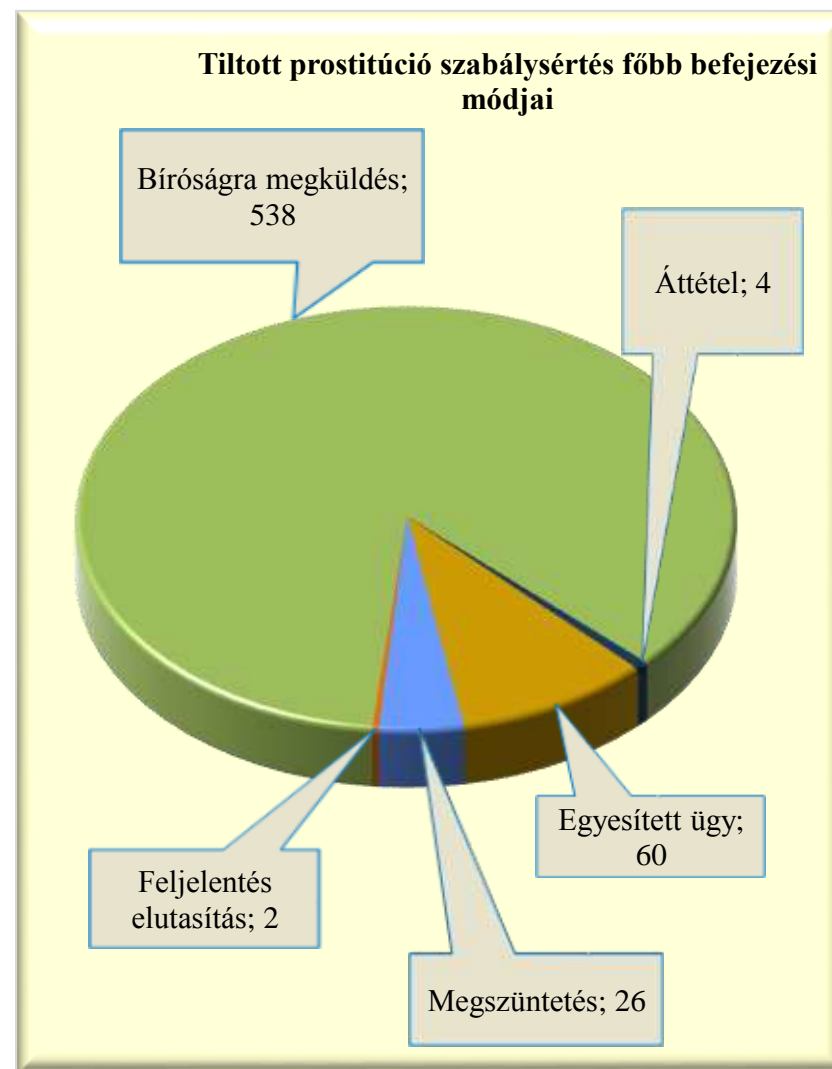


172.§. Tiltott prostitúció szabálysértés, befejezett ügyek

	2016. VII.	2017. VII.	Változás	Dinamika	Országos %-a	2015. I-VII.	2016. I-VII.	2017. I-VII.	Változás	Dinamika	Országos %-a
BRFK	35	30	-5	-14,29%	27,52%	356	193	199	6	3,11%	31,59%
Baranya	4	12	8	200,00%	11,01%	15	9	62	53	588,89%	9,84%
Bács	15	8	-7	-46,67%	7,34%	168	136	67	-69	-50,74%	10,63%
Békés	0	0	0			2	9	1	-8	-88,89%	0,16%
Borsod	4	13	9	225,00%	11,93%	64	64	52	-12	-18,75%	8,25%
Csongrád	1	0	-1	-100,00%		22	12	2	-10	-83,33%	0,32%
Fejér	0	0	0			6	2	2	0		0,32%
Győr	0	3	3		2,75%	40	3	11	8	266,67%	1,75%
Hajdú	8	17	9	112,50%	15,60%	119	53	104	51	96,23%	16,51%
Heves	7	5	-2	-28,57%	4,59%	93	79	27	-52	-65,82%	4,29%
Komárom	0	3	3		2,75%	0	21	3	-18	-85,71%	0,48%
Nógrád	0	0	0			0	0	0	0		0,00%
Pest	24	8	-16	-66,67%	7,34%	79	70	34	-36	-51,43%	5,40%
Somogy	0	0	0			18	3	5	2	66,67%	0,79%
Szabolcs	9	4	-5	-55,56%	3,67%	38	41	28	-13	-31,71%	4,44%
Jász	9	6	-3	-33,33%	5,50%	79	69	24	-45	-65,22%	3,81%
Tolna	0	0	0			1	2	0	-2	-100,00%	0,00%
Vas	0	0	0			4	2	3	1	50,00%	0,48%
Veszprém	0	0	0			3	1	1	0		0,16%
Zala	0	0	0			2	3	5	2	66,67%	0,79%
ORFK	0	0	0			0	0	0	0		0,00%
Összesen:	116	109	-7	-6,03%	100%	1 109	772	630	-142	-18,39%	100%

172.§. Tiltott prostitúció szabálysértés, főbb befejezési módok megoszlása a 2017. I-VII. közötti időszakban

	Megszüntetés	Feljelentés elutasítás	Bíróságra megküldés	Áttétel	Egyesített ügy
BRFK	7	0	184	0	8
Baranya	9	0	50	0	3
Bács	0	0	63	2	2
Békés	0	0	1	0	0
Borsod	3	2	45	0	2
Csongrád	0	0	2	0	0
Fejér	0	0	1	1	0
Győr	1	0	8	0	2
Hajdú	1	0	62	0	41
Heves	2	0	22	1	2
Komárom	0	0	3	0	0
Nógrád	0	0	0	0	0
Pest	0	0	34	0	0
Somogy	1	0	4	0	0
Szabolcs	0	0	28	0	0
Jász	2	0	22	0	0
Tolna	0	0	0	0	0
Vas	0	0	3	0	0
Veszprém	0	0	1	0	0
Zala	0	0	5	0	0
ORFK	0	0	0	0	0
Összesen:	26	2	538	4	60



172.§. Tiltott prostitúció szabálysértés, gyorsított bírósági eljárásra megküldött ügyek száma a 2017. I-VII. közötti időszakban

	2016. VII.	2017. VII.	Változás	Dinamika	Országos %-a	2015. I-VII.	2016. I-VII.	2017. I-VII.	Változás	Dinamika	Országos %-a
BRFK	7	8	1	14,29%	20,51%	24	47	54	7	14,89%	24,00%
Baranya	3	3	0		7,69%	8	7	24	17	242,86%	10,67%
Bács	2	0	-2	-100,00%		46	18	14	-4	-22,22%	6,22%
Békés	0	0	0			1	4	1	-3	-75,00%	0,44%
Borsod	3	7	4	133,33%	17,95%	36	40	21	-19	-47,50%	9,33%
Csongrád	0	0	0			5	2	1	-1	-50,00%	0,44%
Fejér	0	0	0			3	0	0	0		0,00%
Győr	0	0	0			7	0	0	0		0,00%
Hajdú	5	6	1	20,00%	15,38%	33	22	38	16	72,73%	16,89%
Heves	4	2	-2	-50,00%	5,13%	39	33	7	-26	-78,79%	3,11%
Komárom	0	2	2		5,13%	0	3	2	-1	-33,33%	0,89%
Nógrád	0	0	0			0	0	0	0		0,00%
Pest	12	5	-7	-58,33%	12,82%	53	41	18	-23	-56,10%	8,00%
Somogy	0	0	0			8	1	3	2	200,00%	1,33%
Szabolcs	5	4	-1	-20,00%	10,26%	34	26	23	-3	-11,54%	10,22%
Jász	1	2	1	100,00%	5,13%	32	25	17	-8	-32,00%	7,56%
Tolna	0	0	0			0	0	0	0		0,00%
Vas	0	0	0			2	2	0	-2	-100,00%	0,00%
Veszprém	0	0	0			1	0	1	1		0,44%
Zala	0	0	0			1	0	1	1		0,44%
ORFK	0	0	0			0	0	0	0		0,00%
Összesen:	42	39	-3	-7,14%	100%	333	271	225	-46	-16,97%	100%

172.§. Tiltott prostitúció szabálysértés, főbb megszüntetések számának megoszlása a 2017. I-VII. közötti időszakban

	Összesen	Ismeretlen	Szabálysértés hiánya	Elutasításának lett volna helye	Bizonyíték hiánya	Elévülés	Büntethetőséget kizáró ok	Egyéb eljárásban már elbírálták	Eljárás alá vont meghalt	Magánind. hiánya, illeték nem fizetése	Közvetítői eljárás eredményes
BRFK	7	0	2	0	0	5	0	0	0	0	0
Baranya	9	7	0	0	1	0	0	1	0	0	0
Bács	0	0	0	0	0	0	0	0	0	0	0
Békés	0	0	0	0	0	0	0	0	0	0	0
Borsod	3	0	0	0	0	1	1	1	0	0	0
Csongrád	0	0	0	0	0	0	0	0	0	0	0
Fejér	0	0	0	0	0	0	0	0	0	0	0
Győr	1	0	1	0	0	0	0	0	0	0	0
Hajdú	1	0	0	0	0	1	0	0	0	0	0
Heves	2	0	0	0	0	2	0	0	0	0	0
Komárom	0	0	0	0	0	0	0	0	0	0	0
Nógrád	0	0	0	0	0	0	0	0	0	0	0
Pest	0	0	0	0	0	0	0	0	0	0	0
Somogy	1	0	0	0	1	0	0	0	0	0	0
Szabolcs	0	0	0	0	0	0	0	0	0	0	0
Jász	2	0	0	0	1	1	0	0	0	0	0
Tolna	0	0	0	0	0	0	0	0	0	0	0
Vas	0	0	0	0	0	0	0	0	0	0	0
Veszprém	0	0	0	0	0	0	0	0	0	0	0
Zala	0	0	0	0	0	0	0	0	0	0	0
ORFK	0	0	0	0	0	0	0	0	0	0	0
Összesen:	26	7	3	0	3	10	1	2	0	0	0

172.§. Tiltott prostitúció szabálysértés, eljárás alá vont személyek száma

	2016. VII.	2017. VII.	Változás	Dinamika	Országos %-a	2015. I-VII.	2016. I-VII.	2017. I-VII.	Változás	Dinamika	Országos %-a
BRFK	38	23	-15	-39,47%	23,00%	235	214	226	12	5,61%	33,88%
Baranya	3	8	5	166,67%	8,00%	14	10	62	52	520,00%	9,30%
Bács	14	6	-8	-57,14%	6,00%	166	132	65	-67	-50,76%	9,75%
Békés	2	1	-1	-50,00%	1,00%	2	11	2	-9	-81,82%	0,30%
Borsod	3	12	9	300,00%	12,00%	60	62	54	-8	-12,90%	8,10%
Csongrád	1	0	-1	-100,00%		38	15	1	-14	-93,33%	0,15%
Fejér	0	0	0			5	2	3	1	50,00%	0,45%
Győr	0	2	2		2,00%	36	3	16	13	433,33%	2,40%
Hajdú	11	10	-1	-9,09%	10,00%	137	52	100	48	92,31%	14,99%
Heves	7	10	3	42,86%	10,00%	121	104	29	-75	-72,12%	4,35%
Komárom	0	3	3		3,00%	1	21	4	-17	-80,95%	0,60%
Nógrád	0	0	0			0	0	0	0		0,00%
Pest	20	13	-7	-35,00%	13,00%	84	83	36	-47	-56,63%	5,40%
Somogy	0	1	1		1,00%	14	1	8	7	700,00%	1,20%
Szabolcs	7	4	-3	-42,86%	4,00%	39	40	28	-12	-30,00%	4,20%
Jász	4	7	3	75,00%	7,00%	88	72	24	-48	-66,67%	3,60%
Tolna	0	0	0			1	2	0	-2	-100,00%	0,00%
Vas	0	0	0			4	2	3	1	50,00%	0,45%
Veszprém	0	0	0			4	1	1	0		0,15%
Zala	0	0	0			3	3	5	2	66,67%	0,75%
ORFK	0	0	0			0	0	0	0		0,00%
Összesen:	110	100	-10	-9,09%	100%	1 052	830	667	-163	-19,64%	100%

172.§. Tiltott prostitúció szabálysértés miatt előállított, őrizetbe vett személyek száma 2017. I-VII. közötti időszakban

	Eljárás alá vontak		Azonnal tettenértek		Előállítottak		Őrizetbe vettek		Őrizet megszüntetése		Feljelentett gyermek
	Összesen	fiatalkorú	Összesen	fiatalkorú	Összesen	fiatalkorú	Összesen	fiatalkorú	Összesen	fiatalkorú	
BRFK	226	12	103	4	98	4	59	0	0	0	0
Baranya	62	7	24	4	27	4	26	4	0	0	0
Bács	65	2	27	0	13	0	14	0	0	0	0
Békés	2	0	1	0	1	0	1	0	0	0	0
Borsod	54	7	43	6	26	3	25	3	0	0	0
Csongrád	1	0	1	0	1	0	1	0	0	0	0
Fejér	3	0	0	0	0	0	0	0	0	0	0
Győr	16	0	0	0	0	0	0	0	0	0	0
Hajdú	100	19	52	8	52	7	38	5	0	0	0
Heves	29	2	9	0	8	0	7	0	0	0	0
Komárom	4	0	2	0	2	0	2	0	0	0	0
Nógrád	0	0	0	0	0	0	0	0	0	0	0
Pest	36	2	24	0	22	0	20	0	0	0	0
Somogy	8	0	5	0	5	0	5	0	0	0	0
Szabolcs	28	4	27	4	27	4	24	4	0	0	0
Jász	24	2	19	2	19	2	17	1	0	0	0
Tolna	0	0	0	0	0	0	0	0	0	0	0
Vas	3	0	1	0	0	0	0	0	0	0	0
Veszprém	1	0	1	0	1	0	1	0	0	0	0
Zala	5	1	5	1	1	0	1	0	0	0	0
ORFK	0	0	0	0	0	0	0	0	0	0	0
Összesen:	667	58	344	29	303	24	241	17	0	0	0

172.§. Tiltott prostitúció szabálysértés, gyorsított bírósági eljárásban hozott főbb döntések 2017. I-VII. közötti időszakban

	Elzárás		Pénzbírság		Közérdekű munka		Járművezetéstől eltiltás		Elkobzás	Közvetítői eljárásra utalás	Figyelmeztetés
	Fő	Nap	Fő	összeg (ezer Ft)	Fő	Óra	Fő	Hónap			
BRFK	4	108	53	2 565	51	3 551	0	0	0	0	12
Baranya	17	145	18	1 000	16	1 136	0	0	0	0	4
Bács	3	16	34	2 493	34	3 137	0	0	0	0	0
Békés	0	0	0	0	1	71	0	0	0	0	0
Borsod	5	23	18	1 410	20	1 916	0	0	0	0	9
Csongrád	0	0	0	0	1	30	0	0	1	0	0
Fejér	0	0	0	0	0	0	0	0	0	0	0
Győr	0	0	0	0	0	0	0	0	0	0	0
Hajdú	9	247	16	1 321	18	1 769	0	0	0	0	13
Heves	0	0	8	710	13	1 301	0	0	0	0	1
Komárom	0	0	0	0	2	260	0	0	0	0	0
Nógrád	0	0	0	0	0	0	0	0	0	0	0
Pest	12	62	7	734	5	606	0	0	0	0	4
Somogy	0	0	2	321	2	312	0	0	1	0	0
Szabolcs	3	35	8	200	13	787	0	0	0	0	5
Jász	4	105	6	657	4	400	0	0	4	0	4
Tolna	0	0	0	0	0	0	0	0	0	0	0
Vas	0	0	0	0	0	0	0	0	0	0	0
Veszprém	1	8	0	0	0	0	0	0	0	0	0
Zala	0	0	2	180	1	36	0	0	0	0	2
ORFK	0	0	0	0	0	0	0	0	0	0	0
Összesen:	58	749	172	11 591	181	15 312	0	0	6	0	54

172.§. Tiltott prostitúció szabálysértés, eljárási cselekmények száma összesen

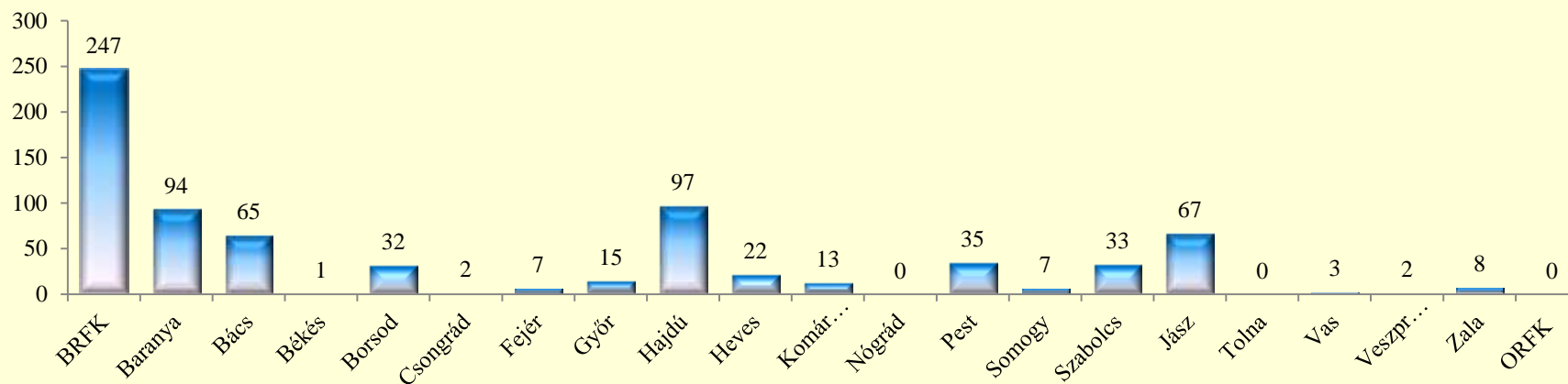
	2016. VII.	2017. VII.	Változás	Dinamika	Országos %-a	2015. I-VII.	2016. I-VII.	2017. I-VII.	Változás	Dinamika	Országos %-a
BRFK	29	22	-7	-24,14%	20,95%	222	167	247	80	47,90%	32,93%
Baranya	3	15	12	400,00%	14,29%	8	6	94	88	1466,67%	12,53%
Bács	15	5	-10	-66,67%	4,76%	79	109	65	-44	-40,37%	8,67%
Békés	2	0	-2	-100,00%		2	11	1	-10	-90,91%	0,13%
Borsod	5	11	6	120,00%	10,48%	17	48	32	-16	-33,33%	4,27%
Csongrád	0	0	0			28	19	2	-17	-89,47%	0,27%
Fejér	0	0	0			6	1	7	6	600,00%	0,93%
Győr	0	0	0			32	1	15	14	1400,00%	2,00%
Hajdú	13	7	-6	-46,15%	6,67%	148	54	97	43	79,63%	12,93%
Heves	5	7	2	40,00%	6,67%	24	66	22	-44	-66,67%	2,93%
Komárom	0	7	7		6,67%	0	23	13	-10	-43,48%	1,73%
Nógrád	0	0	0			0	0	0	0		0,00%
Pest	18	11	-7	-38,89%	10,48%	74	83	35	-48	-57,83%	4,67%
Somogy	0	0	0			1	0	7	7		0,93%
Szabolcs	7	5	-2	-28,57%	4,76%	42	46	33	-13	-28,26%	4,40%
Jász	7	15	8	114,29%	14,29%	163	165	67	-98	-59,39%	8,93%
Tolna	0	0	0			0	0	0	0		0,00%
Vas	0	0	0			4	4	3	-1	-25,00%	0,40%
Veszprém	0	0	0			3	0	2	2		0,27%
Zala	0	0	0			4	3	8	5	166,67%	1,07%
ORFK	0	0	0			0	0	0	0		0,00%
Összesen:	104	105	1	0,96%	100%	857	806	750	-56	-6,95%	100%

172.§. Tiltott prostitúció szabálysértés, főbb eljárási cselekmények megoszlása a 2017. I-VII. közötti időszakban

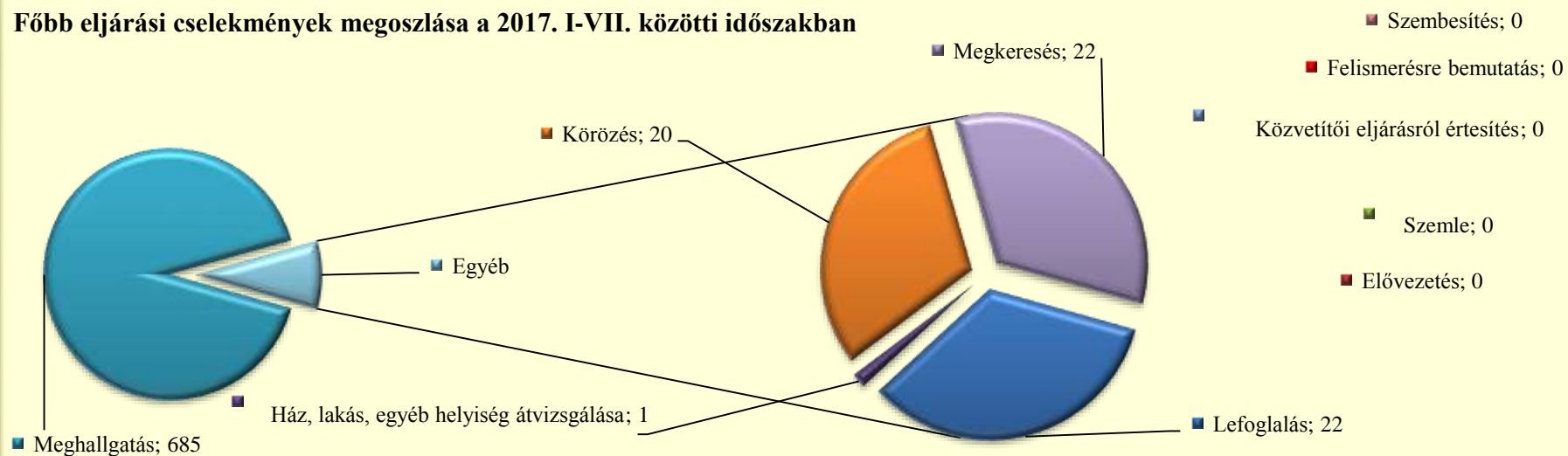
	Lefoglalás	Elővezetés	Szemle	Ház, lakás, egyéb helyiség átvizsgálás	Meghallga- tás	Tárgy- körözés	Személy- körözés	Szembesí- tés	Megkeres- és (Szabs. Tv. 56/A)	Közvetítői eljárásról értesítés	Felisme- résre bemutató
BRFK	0	0	0	0	241	0	6	0	0	0	0
Baranya	0	0	0	0	91	0	3	0	0	0	0
Bács	0	0	0	0	61	0	4	0	0	0	0
Békés	0	0	0	0	1	0	0	0	0	0	0
Borsod	0	0	0	0	30	0	0	0	2	0	0
Csongrád	1	0	0	0	1	0	0	0	0	0	0
Fejér	0	0	0	0	7	0	0	0	0	0	0
Győr	0	0	0	0	15	0	0	0	0	0	0
Hajdú	0	0	0	0	76	0	6	0	15	0	0
Heves	0	0	0	0	22	0	0	0	0	0	0
Komárom	4	0	0	0	8	0	0	0	1	0	0
Nógrád	0	0	0	0	0	0	0	0	0	0	0
Pest	2	0	0	0	30	0	0	0	3	0	0
Somogy	2	0	0	0	5	0	0	0	0	0	0
Szabolcs	1	0	0	0	32	0	0	0	0	0	0
Jász	10	0	0	1	56	0	0	0	0	0	0
Tolna	0	0	0	0	0	0	0	0	0	0	0
Vas	0	0	0	0	3	0	0	0	0	0	0
Veszprém	0	0	0	0	1	0	0	0	1	0	0
Zala	2	0	0	0	5	0	1	0	0	0	0
ORFK	0	0	0	0	0	0	0	0	0	0	0
Összesen:	22	0	0	1	685	0	20	0	22	0	0

[Tartalomjegyzék](#)

Eljárási cselekmények megyei megoszlása a 2017. I-VII. közötti időszakban



Főbb eljárás cselekmények megoszlása a 2017. I-VII. közötti időszakban



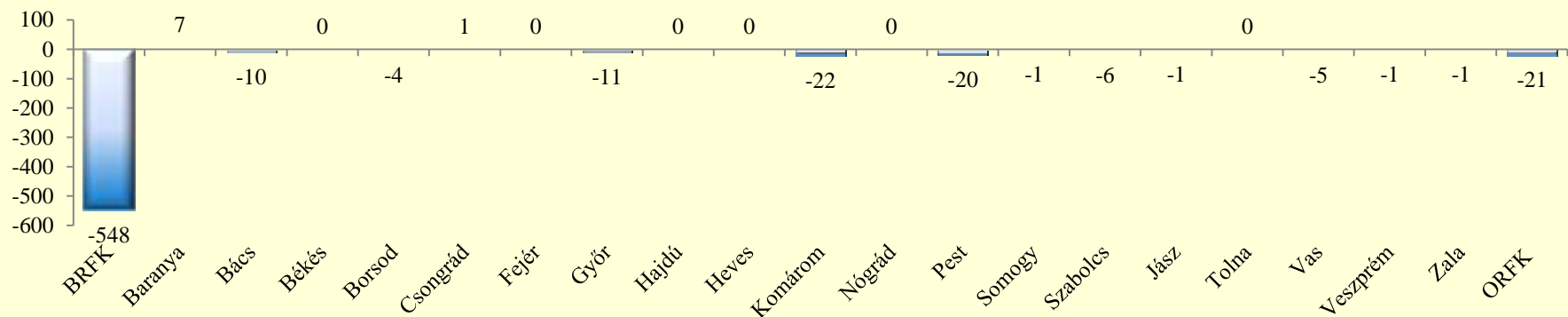
172.§. Tiltott prostitúció szabálysértés, helyszíni bírságok száma

	2016. VII.	2017. VII.	Változás	Dinamika	Országos %-a	2015. I-VII.	2016. I-VII.	2017. I-VII.	Változás	Dinamika	Országos %-a
BRFK	103	25	-78	-75,73%	67,57%	1 014	842	294	-548	-65,08%	75,77%
Baranya	0	2	2		5,41%	19	5	12	7	140,00%	3,09%
Bács	5	6	1	20,00%	16,22%	119	40	30	-10	-25,00%	7,73%
Békés	0	0	0			2	0	0	0		0,00%
Borsod	5	1	-4	-80,00%	2,70%	3	13	9	-4	-30,77%	2,32%
Csongrád	2	0	-2	-100,00%		59	5	6	1	20,00%	1,55%
Fejér	0	0	0			1	0	0	0		0,00%
Győr	1	0	-1	-100,00%		16	17	6	-11	-64,71%	1,55%
Hajdú	0	0	0			0	0	0	0		0,00%
Heves	0	0	0			0	0	0	0		0,00%
Komárom	2	0	-2	-100,00%		2	23	1	-22	-95,65%	0,26%
Nógrád	0	0	0			0	0	0	0		0,00%
Pest	6	1	-5	-83,33%	2,70%	77	39	19	-20	-51,28%	4,90%
Somogy	1	0	-1	-100,00%		1	1	0	-1	-100,00%	0,00%
Szabolcs	0	0	0			19	8	2	-6	-75,00%	0,52%
Jász	0	0	0			5	1	0	-1	-100,00%	0,00%
Tolna	0	0	0			2	0	0	0		0,00%
Vas	0	0	0			0	5	0	-5	-100,00%	0,00%
Veszprém	0	0	0			1	1	0	-1	-100,00%	0,00%
Zala	0	0	0			2	3	2	-1	-33,33%	0,52%
ORFK	1	2	1	100,00%	5,41%	30	28	7	-21	-75,00%	1,80%
Összesen:	126	37	-89	-70,63%	100%	1 372	1 031	388	-643	-62,37%	100%

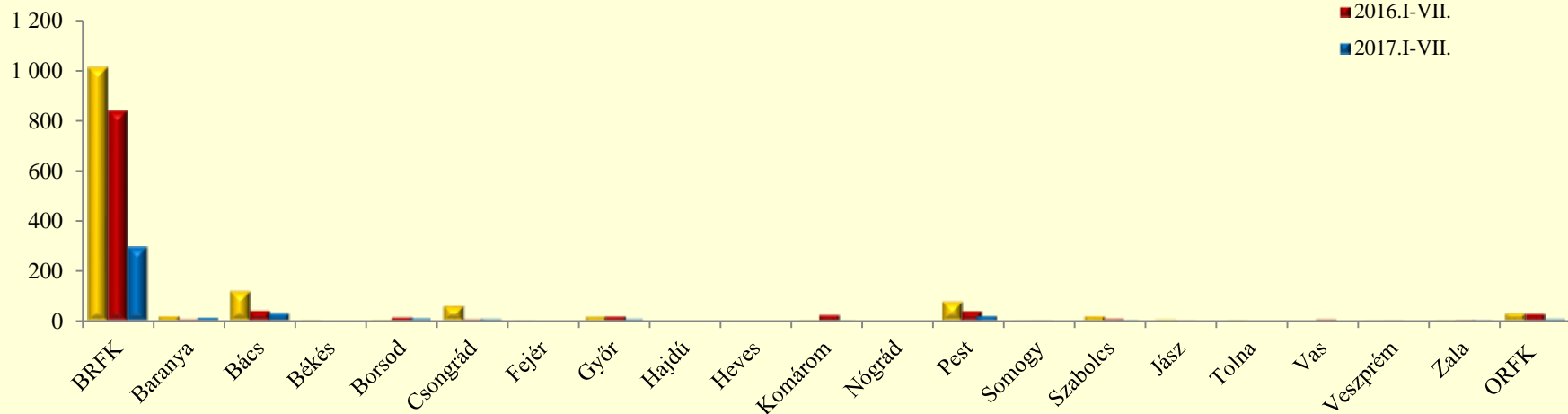
172.§. Tiltott prostitúció szabálysértés, kiszabott helyszíni bírságok összege (ezer Ft)

	2016. VII.	2017. VII.	Változás	Dinamika	Országos %-a	2015. I-VII.	2016. I-VII.	2017. I-VII.	Változás	Dinamika	Országos %-a
BRFK	4 050	530	-3 520	-86,91%	56,08%	40 790	29 200	5 750	-23 450	-80,31%	67,54%
Baranya	0	50	50		5,29%	720	240	500	260	108,33%	5,87%
Bács	200	270	70	35,00%	28,57%	2 890	1 520	845	-675	-44,41%	9,93%
Békés	0	0	0			80	0	0	0		0,00%
Borsod	80	70	-10	-12,50%	7,41%	95	270	340	70	25,93%	3,99%
Csongrád	55	0	-55	-100,00%		1 035	115	75	-40	-34,78%	0,88%
Fejér	0	0	0			5	0	0	0		0,00%
Győr	30	0	-30	-100,00%		465	420	155	-265	-63,10%	1,82%
Hajdú	0	0	0			0	0	0	0		0,00%
Heves	0	0	0			0	0	0	0		0,00%
Komárom	63	0	-63	-100,00%		30	1 128	20	-1 108	-98,23%	0,23%
Nógrád	0	0	0			0	0	0	0		0,00%
Pest	370	5	-365	-98,65%	0,53%	1 745	1 275	558	-717	-56,24%	6,55%
Somogy	20	0	-20	-100,00%		30	20	0	-20	-100,00%	0,00%
Szabolcs	0	0	0			680	110	60	-50	-45,45%	0,70%
Jász	0	0	0			250	20	0	-20	-100,00%	0,00%
Tolna	0	0	0			70	0	0	0		0,00%
Vas	0	0	0			0	250	0	-250	-100,00%	0,00%
Veszprém	0	0	0			50	10	0	-10	-100,00%	0,00%
Zala	0	0	0			85	80	100	20	25,00%	1,17%
ORFK	50	20	-30	-60,00%	2,12%	786	950	110	-840	-88,42%	1,29%
Összesen:	4 918	945	-3 973	-80,78%	100%	49 806	35 608	8 513	-27 095	-76,09%	100%

Helyszíni bírságok számának eltérései az előző évi göngyöltített adatoktól megyei bontásban



Helyszíni bírságok megoszlása megyei bontásban

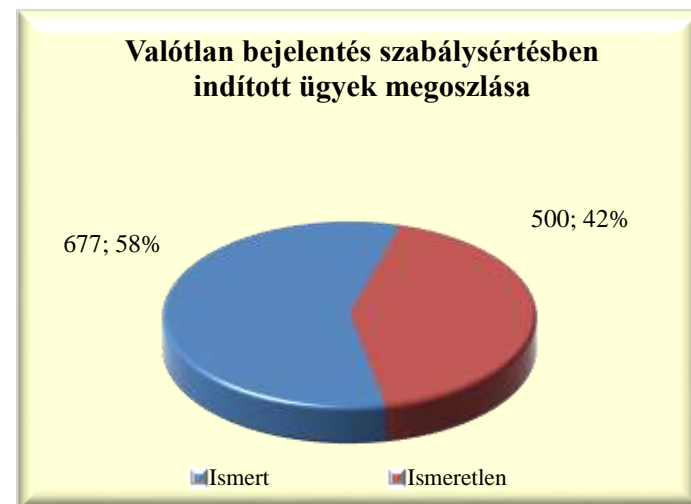
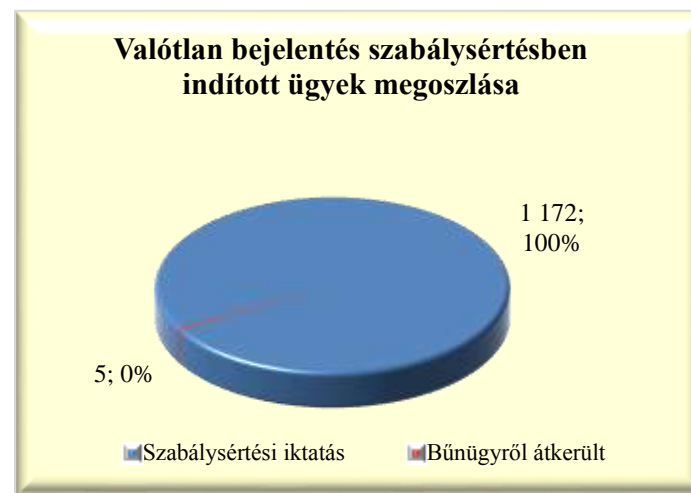


175.§. Valótlan bejelentés szabálysértés, indított ügyek száma

	2016. VII.	2017. VII.	Változás	Dinamika	Országos %-a	2015. I-VII.	2016. I-VII.	2017. I-VII.	Változás	Dinamika	Országos %-a
BRFK	6	18	12	200,00%	10,91%	114	83	119	36	43,37%	10,11%
Baranya	11	7	-4	-36,36%	4,24%	47	62	39	-23	-37,10%	3,31%
Bács	3	5	2	66,67%	3,03%	23	24	35	11	45,83%	2,97%
Békés	4	5	1	25,00%	3,03%	46	51	34	-17	-33,33%	2,89%
Borsod	28	24	-4	-14,29%	14,55%	161	205	189	-16	-7,80%	16,06%
Csongrád	3	5	2	66,67%	3,03%	39	27	45	18	66,67%	3,82%
Fejér	3	8	5	166,67%	4,85%	53	47	35	-12	-25,53%	2,97%
Győr	10	2	-8	-80,00%	1,21%	17	37	27	-10	-27,03%	2,29%
Hajdú	5	13	8	160,00%	7,88%	123	81	76	-5	-6,17%	6,46%
Heves	4	5	1	25,00%	3,03%	32	25	51	26	104,00%	4,33%
Komárom	2	1	-1	-50,00%	0,61%	19	25	14	-11	-44,00%	1,19%
Nógrád	3	2	-1	-33,33%	1,21%	63	18	30	12	66,67%	2,55%
Pest	2	10	8	400,00%	6,06%	77	68	82	14	20,59%	6,97%
Somogy	6	4	-2	-33,33%	2,42%	62	57	48	-9	-15,79%	4,08%
Szabolcs	23	13	-10	-43,48%	7,88%	260	183	130	-53	-28,96%	11,05%
Jász	3	6	3	100,00%	3,64%	59	54	49	-5	-9,26%	4,16%
Tolna	3	6	3	100,00%	3,64%	34	26	27	1	3,85%	2,29%
Vas	4	15	11	275,00%	9,09%	27	37	35	-2	-5,41%	2,97%
Veszprém	5	8	3	60,00%	4,85%	66	38	42	4	10,53%	3,57%
Zala	4	8	4	100,00%	4,85%	67	66	70	4	6,06%	5,95%
ORFK	0	0	0			0	0	0	0		0,00%
Összesen:	132	165	33	25,00%	100%	1 389	1 214	1 177	-37	-3,05%	100%

175.§. Valótlan bejelentés szabálysértés, indított ügyek számának iktatás helye szerinti bontása 2017. I-VII. közötti időszakban

	Szabálysértési iktatás			Bűnügyről átkerült		
	Összesen	Ismert	Ismeretlen	Összesen	Ismert	Ismeretlen
BRFK	119	100	19	0	0	0
Baranya	39	24	15	0	0	0
Bács	34	20	14	1	1	0
Békés	34	26	8	0	0	0
Borsod	188	112	76	1	1	0
Csongrád	45	40	5	0	0	0
Fejér	33	14	19	2	0	2
Győr	27	17	10	0	0	0
Hajdú	76	21	55	0	0	0
Heves	51	19	32	0	0	0
Komárom	14	6	8	0	0	0
Nógrád	30	13	17	0	0	0
Pest	82	49	33	0	0	0
Somogy	48	38	10	0	0	0
Szabolcs	130	35	95	0	0	0
Jász	48	17	31	1	1	0
Tolna	27	16	11	0	0	0
Vas	35	25	10	0	0	0
Veszprém	42	36	6	0	0	0
Zala	70	46	24	0	0	0
ORFK	0	0	0	0	0	0
Összesen:	1 172	674	498	5	3	2

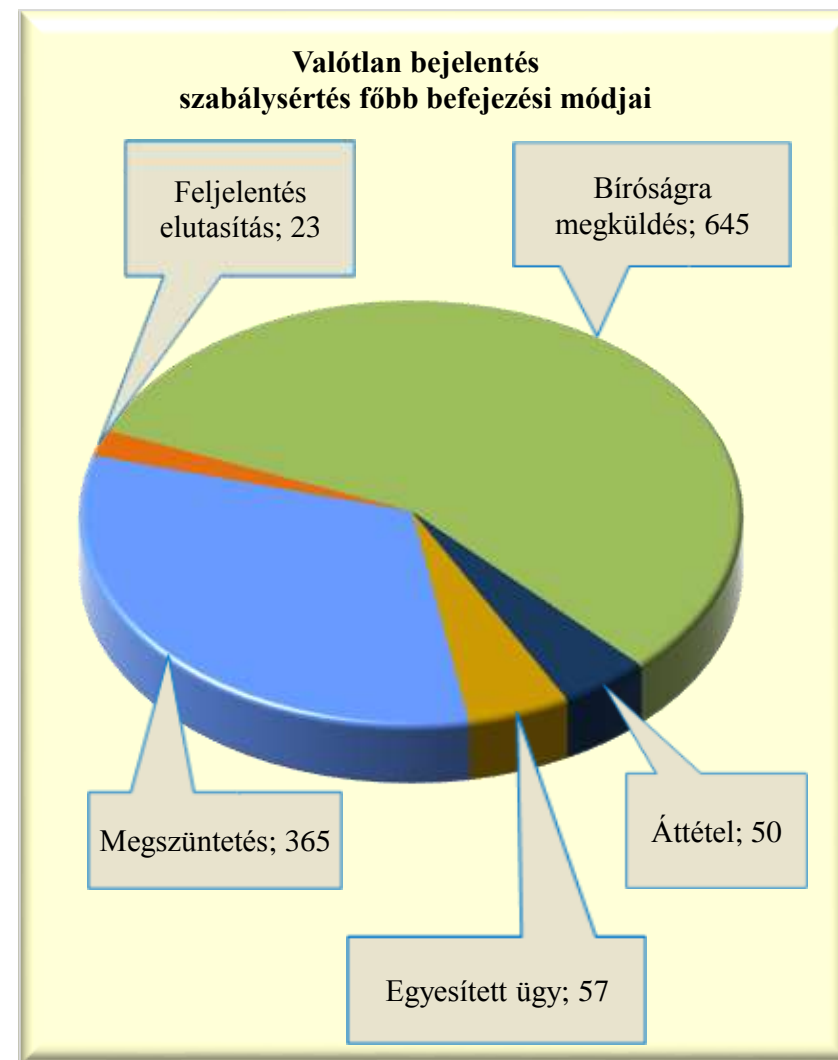


175.§. Valótlan bejelentés szabálysértés, befejezett ügyek

	2016. VII.	2017. VII.	Változás	Dinamika	Országos %-a	2015. I-VII.	2016. I-VII.	2017. I-VII.	Változás	Dinamika	Országos %-a
BRFK	13	10	-3	-23,08%	6,02%	122	75	88	13	17,33%	7,72%
Baranya	15	5	-10	-66,67%	3,01%	43	62	41	-21	-33,87%	3,60%
Bács	3	7	4	133,33%	4,22%	22	27	32	5	18,52%	2,81%
Békés	6	8	2	33,33%	4,82%	47	59	45	-14	-23,73%	3,95%
Borsod	40	31	-9	-22,50%	18,67%	172	210	195	-15	-7,14%	17,11%
Csongrád	4	12	8	200,00%	7,23%	49	35	43	8	22,86%	3,77%
Fejér	7	5	-2	-28,57%	3,01%	63	54	36	-18	-33,33%	3,16%
Győr	3	3	0	0,00%	1,81%	23	35	20	-15	-42,86%	1,75%
Hajdú	13	10	-3	-23,08%	6,02%	102	85	70	-15	-17,65%	6,14%
Heves	5	6	1	20,00%	3,61%	39	22	46	24	109,09%	4,04%
Komárom	0	2	2		1,20%	20	21	15	-6	-28,57%	1,32%
Nógrád	3	7	4	133,33%	4,22%	60	18	39	21	116,67%	3,42%
Pest	8	5	-3	-37,50%	3,01%	70	77	73	-4	-5,19%	6,40%
Somogy	9	5	-4	-44,44%	3,01%	65	77	44	-33	-42,86%	3,86%
Szabolcs	33	14	-19	-57,58%	8,43%	242	204	137	-67	-32,84%	12,02%
Jász	9	6	-3	-33,33%	3,61%	64	56	46	-10	-17,86%	4,04%
Tolna	3	7	4	133,33%	4,22%	36	27	24	-3	-11,11%	2,11%
Vas	3	12	9	300,00%	7,23%	29	38	34	-4	-10,53%	2,98%
Veszprém	5	3	-2	-40,00%	1,81%	74	37	37	0		3,25%
Zala	7	8	1	14,29%	4,82%	64	68	75	7	10,29%	6,58%
ORFK	0	0	0			0	0	0	0		0,00%
Összesen:	189	166	-23	-12,17%	100%	1 406	1 287	1 140	-147	-11,42%	100%

175.§. Valótlan bejelentés szabálysértés, főbb befejezési módok megoszlása a 2017. I-VII. közötti időszakban

	Megszüntetés	Feljelentés elutasítás	Bíróságra megküldés	Áttétel	Egyesített ügy
BRFK	24	1	49	13	1
Baranya	12	0	29	0	0
Bács	10	1	18	0	3
Békés	6	0	38	1	0
Borsod	65	0	122	1	7
Csongrád	6	0	23	2	12
Fejér	15	0	15	4	2
Győr	4	2	5	2	7
Hajdú	23	3	39	5	0
Heves	20	0	23	1	2
Komárom	7	0	8	0	0
Nógrád	13	0	24	2	0
Pest	17	1	37	6	12
Somogy	21	0	21	1	1
Szabolcs	70	3	58	2	4
Jász	17	3	24	2	0
Tolna	6	1	17	0	0
Vas	2	1	23	2	6
Veszprém	12	2	17	6	0
Zala	15	5	55	0	0
ORFK	0	0	0	0	0
Összesen:	365	23	645	50	57



175.§. Valótlan bejelentés szabálysértés, gyorsított bírósági eljárásra megküldött ügyek száma a 2017. I-VII. közötti időszakban

	2016. VII.	2017. VII.	Változás	Dinamika	Országos %-a	2015. I-VII.	2016. I-VII.	2017. I-VII.	Változás	Dinamika	Országos %-a
BRFK	0	0	0		0,00%	0	0	0	0		0,00%
Baranya	0	0	0		0,00%	2	2	0	-2	-100,00%	0,00%
Bács	0	0	0		0,00%	0	0	0	0		0,00%
Békés	0	0	0		0,00%	0	0	0	0		0,00%
Borsod	1	1	0		100,00%	0	6	3	-3	-50,00%	30,00%
Csongrád	0	0	0		0,00%	0	0	0	0		0,00%
Fejér	0	0	0		0,00%	0	0	0	0		0,00%
Győr	0	0	0		0,00%	0	0	0	0		0,00%
Hajdú	1	0	-1	-100,00%	0,00%	3	2	1	-1	-50,00%	10,00%
Heves	0	0	0		0,00%	0	1	0	-1	-100,00%	0,00%
Komárom	0	0	0		0,00%	0	1	0	-1	-100,00%	0,00%
Nógrád	0	0	0		0,00%	0	0	0	0		0,00%
Pest	0	0	0		0,00%	0	0	0	0		0,00%
Somogy	0	0	0		0,00%	0	0	1	1		10,00%
Szabolcs	1	0	-1	-100,00%	0,00%	6	9	5	-4	-44,44%	50,00%
Jász	0	0	0		0,00%	0	1	0	-1	-100,00%	0,00%
Tolna	0	0	0		0,00%	0	0	0	0		0,00%
Vas	0	0	0		0,00%	0	0	0	0		0,00%
Veszprém	0	0	0		0,00%	3	0	0	0		0,00%
Zala	0	0	0		0,00%	0	1	0	-1	-100,00%	0,00%
ORFK	0	0	0		0,00%	0	0	0	0		0,00%
Összesen:	3	1	-2	-66,67%	100%	14	23	10	-13	-56,52%	100%

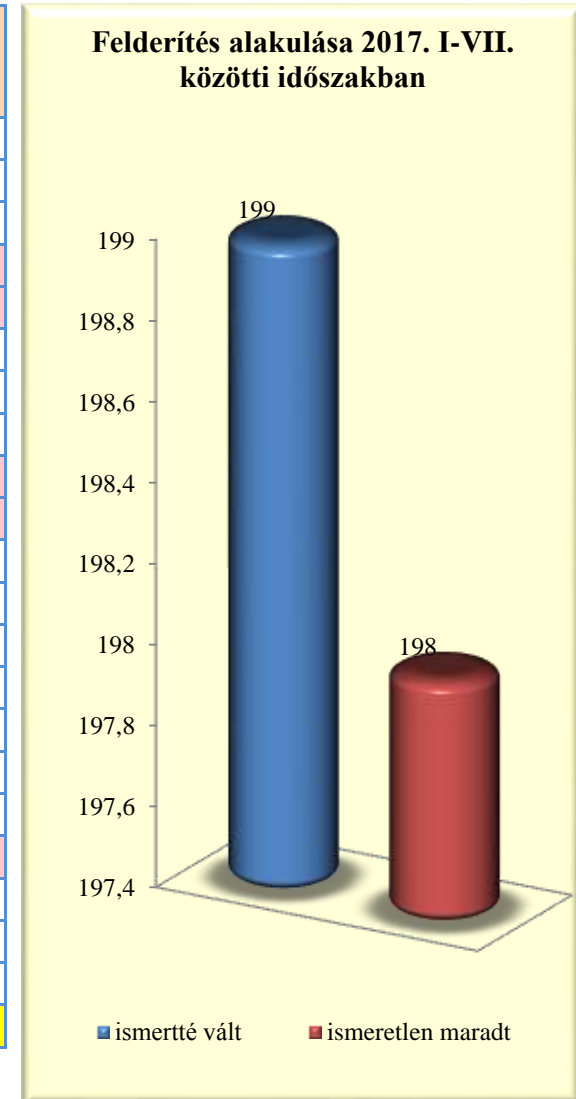
175.§. Valótlan bejelentés szabálysértés, főbb megszüntetések számának megoszlása a 2017. I-VII. közötti időszakban

	Összesen	Ismeretlen	Szabálysértés hiánya	Elutasításának lett volna helye	Bizonyíték hiánya	Elévülés	Büntethetőséget kizáró ok	Egyéb eljárásban már elbírálták	Eljárás alá vont meghalt	Magánind. illeték nem fizetése	Közvetítői eljárás eredményes
BRFK	24	5	3	0	6	6	3	1	0	0	0
Baranya	12	4	3	1	0	1	2	0	0	0	0
Bács	10	5	2	1	1	0	1	0	0	0	0
Békés	6	1	4	0	1	0	0	0	0	0	0
Borsod	65	55	4	0	3	0	2	0	1	0	0
Csongrád	6	1	3	0	0	1	1	0	0	0	0
Fejér	15	7	4	0	0	3	1	0	0	0	0
Győr	4	2	0	0	0	0	0	2	0	0	0
Hajdú	23	6	6	1	0	0	8	2	0	0	0
Heves	20	11	3	0	1	0	4	0	0	0	0
Komárom	7	3	3	0	0	1	0	0	0	0	0
Nógrád	13	3	6	0	1	2	1	0	0	0	0
Pest	17	7	7	0	1	1	1	0	0	0	0
Somogy	21	7	8	0	1	3	2	0	0	0	0
Szabolcs	70	54	6	0	0	1	8	1	0	0	0
Jász	17	13	4	0	0	0	0	0	0	0	0
Tolna	6	0	6	0	0	0	0	0	0	0	0
Vas	2	0	1	0	1	0	0	0	0	0	0
Veszprém	12	3	7	0	1	1	0	0	0	0	0
Zala	15	9	5	0	0	0	0	0	0	0	0
ORFK	0	0	0	0	0	0	0	0	0	0	0
Összesen:	365	196	85	3	17	20	34	6	1	0	0

[Tartalomjegyzék](#)

175.§. Valótlan bejelentés szabálysértés, felderítési mutató alakulása

	2016. I-VII.			2017. I-VII.			Változás
	ismertté vált	ismeretlen maradt	felderítési mutató %	ismertté vált	ismeretlen maradt	felderítési mutató %	
BRFK	2	4	33,33%	3	7	30,00%	-3,33%
Baranya	11	2	84,62%	8	4	66,67%	-17,95%
Bács	6	3	66,67%	4	5	44,44%	-22,22%
Békés	6	4	60,00%	8	1	88,89%	28,89%
Borsod	11	50	18,03%	16	55	22,54%	4,50%
Csongrád	5	3	62,50%	2	1	66,67%	4,17%
Fejér	15	5	75,00%	5	7	41,67%	-33,33%
Győr	9	6	60,00%	1	2	33,33%	-26,67%
Hajdú	24	16	60,00%	32	6	84,21%	24,21%
Heves	2	6	25,00%	16	11	59,26%	34,26%
Komárom	9	0	100,00%	2	3	40,00%	-60,00%
Nógrád	1	0	100,00%	11	3	78,57%	-21,43%
Pest	13	7	65,00%	15	7	68,18%	3,18%
Somogy	4	6	40,00%	5	7	41,67%	1,67%
Szabolcs	51	60	45,95%	39	54	41,94%	-4,01%
Jász	12	17	41,38%	9	13	40,91%	-0,47%
Tolna	8	0	100,00%	7	0	100,00%	0,00%
Vas	8	1	88,89%	7	0	100,00%	11,11%
Veszprém	3	3	50,00%	1	3	25,00%	-25,00%
Zala	6	3	66,67%	8	9	47,06%	-19,61%
ORFK	0	0		0	0		0,00%
Összesen:	206	196	51,24%	199	198	50,13%	-1,12%



175.§. Valótlan bejelentés szabálysértés, eljárás alá vont személyek száma

	2016. VII.	2017. VII.	Változás	Dinamika	Országos %-a	2015. I-VII.	2016. I-VII.	2017. I-VII.	Változás	Dinamika	Országos %-a
BRFK	6	18	12	200,00%	13,64%	118	84	119	35	41,67%	11,25%
Baranya	5	4	-1	-20,00%	3,03%	39	61	33	-28	-45,90%	3,12%
Bács	1	1	0		0,76%	19	17	27	10	58,82%	2,55%
Békés	3	5	2	66,67%	3,79%	47	45	35	-10	-22,22%	3,31%
Borsod	25	25	0		18,94%	155	192	191	-1	-0,52%	18,05%
Csongrád	3	5	2	66,67%	3,79%	30	29	45	16	55,17%	4,25%
Fejér	2	2	0		1,52%	45	33	16	-17	-51,52%	1,51%
Győr	4	0	-4	-100,00%		11	24	20	-4	-16,67%	1,89%
Hajdú	4	9	5	125,00%	6,82%	104	74	60	-14	-18,92%	5,67%
Heves	3	7	4	133,33%	5,30%	31	23	57	34	147,83%	5,39%
Komárom	2	0	-2	-100,00%		17	26	14	-12	-46,15%	1,32%
Nógrád	2	1	-1	-50,00%	0,76%	58	16	28	12	75,00%	2,65%
Pest	2	9	7	350,00%	6,82%	58	57	73	16	28,07%	6,90%
Somogy	6	4	-2	-33,33%	3,03%	58	55	43	-12	-21,82%	4,06%
Szabolcs	8	7	-1	-12,50%	5,30%	183	115	101	-14	-12,17%	9,55%
Jász	3	5	2	66,67%	3,79%	43	37	37	0		3,50%
Tolna	3	3	0		2,27%	31	24	23	-1	-4,17%	2,17%
Vas	2	13	11	550,00%	9,85%	21	33	33	0		3,12%
Veszprém	4	9	5	125,00%	6,82%	63	34	43	9	26,47%	4,06%
Zala	2	5	3	150,00%	3,79%	67	71	60	-11	-15,49%	5,67%
ORFK	0	0	0			0	0	0	0		0,00%
Összesen:	90	132	42	46,67%	100%	1 198	1 050	1 058	8	0,76%	100%

175.§. Valótlan bejelentés szabálysértés miatt előállított, őrizetbe vett személyek száma 2017. I-VII. közötti időszakban

	Eljárás alá vontak		Azonnal tettenértek		Előállítottak		Őrizetbe vettek		Őrizet megszüntetése		Feljelentett gyermek
	Összesen	fiatalkorú	Összesen	fiatalkorú	Összesen	fiatalkorú	Összesen	fiatalkorú	Összesen	fiatalkorú	
BRFK	119	3	2	0	0	0	0	0	0	0	0
Baranya	33	3	2	0	0	0	0	0	0	0	0
Bács	27	1	0	0	0	0	0	0	0	0	0
Békés	35	2	2	0	0	0	0	0	0	0	0
Borsod	191	7	26	1	3	0	3	0	0	0	0
Csongrád	45	0	4	0	1	0	0	0	0	0	0
Fejér	16	0	0	0	0	0	0	0	0	0	0
Győr	20	0	0	0	0	0	0	0	0	0	0
Hajdú	60	5	3	0	1	0	1	0	0	0	0
Heves	57	3	1	0	1	0	1	0	0	0	0
Komárom	14	0	0	0	0	0	0	0	0	0	0
Nógrád	28	4	0	0	0	0	0	0	0	0	0
Pest	73	14	1	0	0	0	0	0	0	0	0
Somogy	43	2	2	0	0	0	1	0	0	0	0
Szabolcs	101	11	4	0	4	0	4	0	0	0	0
Jász	37	3	0	0	0	0	0	0	0	0	0
Tolna	23	1	6	0	0	0	0	0	0	0	0
Vas	33	1	0	0	0	0	0	0	0	0	0
Veszprém	43	1	0	0	0	0	0	0	0	0	0
Zala	60	3	2	0	0	0	0	0	0	0	0
ORFK	0	0	0	0	0	0	0	0	0	0	0
Összesen:	1 058	64	55	1	10	0	10	0	0	0	0

[Tartalomjegyzék](#)

175.§. Valótlan bejelentés szabálysértés, gyorsított bírósági eljárásban hozott főbb döntések 2017. I-VII. közötti időszakban

	Elzárás		Pénzbírság		Közérdekű munka		Járművezetéstől eltiltás		Elkobzás	Közvetítői eljárásra utalás	Figyelmeztetés
	Fő	Nap	Fő	összeg (ezer Ft)	Fő	Óra	Fő	Hónap			
BRFK	0	0	4	115	4	138	0	0	0	0	6
Baranya	0	0	9	795	9	954	0	0	0	0	1
Bács	0	0	4	110	4	132	0	0	0	0	4
Békés	0	0	5	65	5	78	0	0	0	0	5
Borsod	0	0	35	1 420	36	1 811	0	0	0	0	12
Csongrád	0	0	0	0	0	0	0	0	0	0	1
Fejér	0	0	2	20	2	24	0	0	0	0	0
Győr	0	0	0	0	0	0	0	0	0	0	0
Hajdú	0	0	11	420	10	474	0	0	0	0	3
Heves	0	0	4	233	3	156	0	0	0	0	4
Komárom	0	0	1	50	1	60	0	0	0	0	1
Nógrád	0	0	0	0	0	0	0	0	0	0	4
Pest	0	0	3	50	3	60	0	0	0	0	4
Somogy	0	0	3	80	4	276	0	0	0	0	2
Szabolcs	0	0	14	383	17	671	0	0	0	0	12
Jász	0	0	3	140	3	168	0	0	0	0	0
Tolna	0	0	0	0	0	0	0	0	0	0	1
Vas	0	0	1	10	1	12	0	0	0	0	0
Veszprém	0	0	3	240	3	288	0	0	0	0	2
Zala	0	0	13	515	13	618	0	0	0	0	6
ORFK	0	0	0	0	0	0	0	0	0	0	0
Összesen:	0	0	115	4 646	118	5 920	0	0	0	0	68

175.§. Valótlan bejelentés szabálysértés, eljárási cselekmények száma összesen

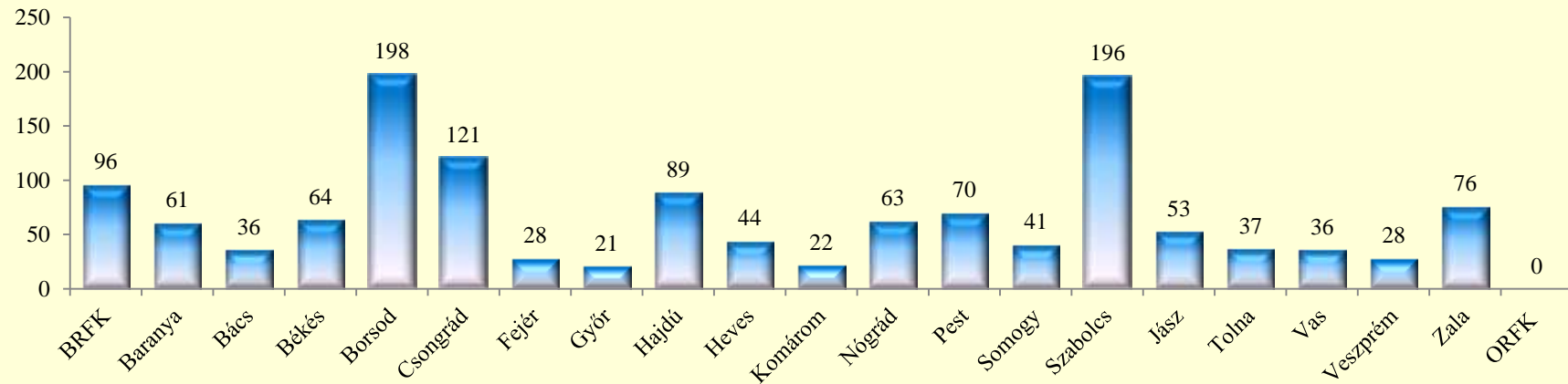
	2016. VII.	2017. VII.	Változás	Dinamika	Országos %-a	2015. I-VII.	2016. I-VII.	2017. I-VII.	Változás	Dinamika	Országos %-a
BRFK	0	4	4		4,60%	110	94	96	2	2,13%	6,96%
Baranya	2	3	1	50,00%	3,45%	62	70	61	-9	-12,86%	4,42%
Bács	0	1	1		1,15%	33	31	36	5	16,13%	2,61%
Békés	5	6	1	20,00%	6,90%	76	79	64	-15	-18,99%	4,64%
Borsod	19	17	-2	-10,53%	19,54%	158	195	198	3	1,54%	14,35%
Csongrád	1	5	4	400,00%	5,75%	71	63	121	58	92,06%	8,77%
Fejér	1	0	-1	-100,00%		40	38	28	-10	-26,32%	2,03%
Győr	4	0	-4	-100,00%		22	36	21	-15	-41,67%	1,52%
Hajdú	5	11	6	120,00%	12,64%	134	145	89	-56	-38,62%	6,45%
Heves	2	4	2	100,00%	4,60%	23	13	44	31	238,46%	3,19%
Komárom	0	0	0			26	27	22	-5	-18,52%	1,59%
Nógrád	0	2	2		2,30%	100	36	63	27	75,00%	4,57%
Pest	0	1	1		1,15%	66	92	70	-22	-23,91%	5,07%
Somogy	0	0	0			80	45	41	-4	-8,89%	2,97%
Szabolcs	9	12	3	33,33%	13,79%	285	230	196	-34	-14,78%	14,20%
Jász	2	4	2	100,00%	4,60%	58	64	53	-11	-17,19%	3,84%
Tolna	2	2	0		2,30%	28	20	37	17	85,00%	2,68%
Vas	0	8	8		9,20%	48	66	36	-30	-45,45%	2,61%
Veszprém	0	3	3		3,45%	59	35	28	-7	-20,00%	2,03%
Zala	0	4	4		4,60%	86	77	76	-1	-1,30%	5,51%
ORFK	0	0	0			0	0	0	0		0,00%
Összesen:	52	87	35	67,31%	100%	1 565	1 456	1 380	-76	-5,22%	100%

175.§. Valótlan bejelentés szabálysértés, főbb eljárási cselekmények megoszlása a 2017. I-VII. közötti időszakban


	Lefoglalás	Elővezetés	Szemle	Ház, lakás, egyéb helyiség átvizsgálás	Meghallga- tás	Tárgy- körözés	Személy- körözés	Szembesí- tés	Megkeres- és (Szabs. Tv. 56/A)	Közvetítői eljárásról értesítés	Felisme- résre bemutató
BRFK	0	1	0	0	86	0	4	0	5	0	0
Baranya	0	1	0	0	54	0	0	0	6	0	0
Bács	0	0	0	0	30	0	2	0	3	0	0
Békés	0	0	0	0	58	0	1	0	5	0	0
Borsod	27	0	0	0	133	0	0	0	38	0	0
Csongrád	0	1	0	0	105	0	0	0	15	0	0
Fejér	0	0	0	0	24	0	0	0	4	0	0
Győr	4	0	0	0	14	0	0	0	3	0	0
Hajdú	1	0	0	0	69	0	0	0	19	0	0
Heves	2	0	0	0	41	0	1	0	0	0	0
Komárom	0	0	0	0	15	0	1	0	6	0	0
Nógrád	6	0	0	0	53	0	0	0	4	0	0
Pest	0	0	0	0	60	0	1	0	9	0	0
Somogy	0	0	0	0	40	0	0	0	1	0	0
Szabolcs	16	0	0	0	161	0	1	0	18	0	0
Jász	1	0	0	0	50	0	1	0	1	0	0
Tolna	1	0	0	0	25	0	0	0	11	0	0
Vas	0	0	0	0	36	0	0	0	0	0	0
Veszprém	0	0	0	0	24	0	1	0	3	0	0
Zala	0	0	0	0	72	0	0	0	4	0	0
ORFK	0	0	0	0	0	0	0	0	0	0	0
Összesen:	58	3	0	0	1 150	0	13	0	155	0	0

[Tartalomjegyzék](#)

Eljárási cselekmények megyei megoszlása a 2017. I-VII. közötti időszakban



Főbb eljárási cselekmények megoszlása a 2017. I-VII. közötti időszakban



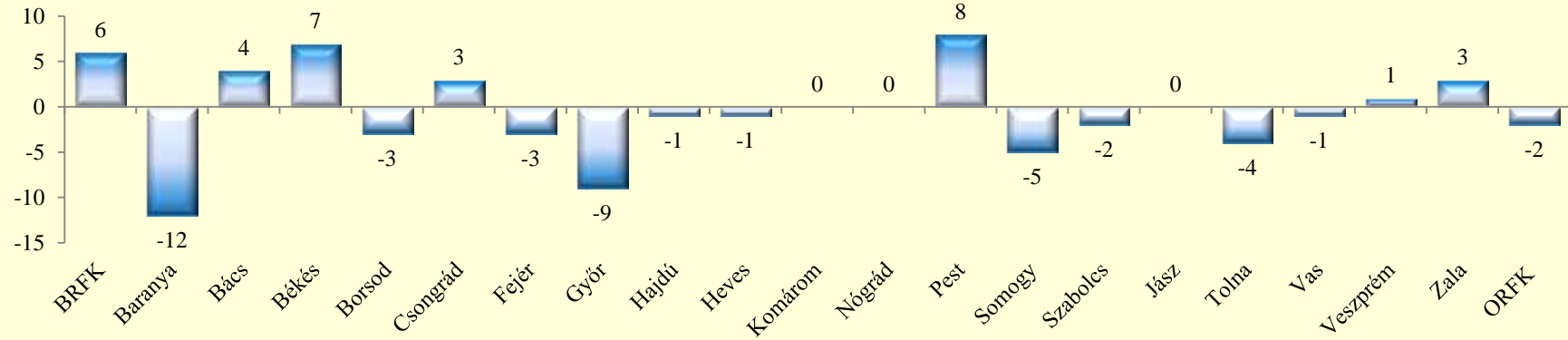
175.§. Valótlan bejelentés szabálysértés, helyszíni bírságok száma

	2016. VII.	2017. VII.	Változás	Dinamika	Országos %-a	2015. I-VII.	2016. I-VII.	2017. I-VII.	Változás	Dinamika	Országos %-a
BRFK	6	8	2	33,33%	20,51%	26	38	44	6	15,79%	22,34%
Baranya	2	1	-1	-50,00%	2,56%	23	21	9	-12	-57,14%	4,57%
Bács	0	3	3		7,69%	7	3	7	4	133,33%	3,55%
Békés	0	1	1		2,56%	13	5	12	7	140,00%	6,09%
Borsod	1	0	-1	-100,00%		2	5	2	-3	-60,00%	1,02%
Csongrád	1	1	0		2,56%	5	2	5	3	150,00%	2,54%
Fejér	3	1	-2	-66,67%	2,56%	19	9	6	-3	-33,33%	3,05%
Győr	2	1	-1	-50,00%	2,56%	3	12	3	-9	-75,00%	1,52%
Hajdú	0	0	0			2	1	0	-1	-100,00%	0,00%
Heves	0	0	0			1	3	2	-1	-33,33%	1,02%
Komárom	2	4	2	100,00%	10,26%	21	20	20	0		10,15%
Nógrád	0	0	0			1	0	0	0		0,00%
Pest	6	13	7	116,67%	33,33%	75	43	51	8	18,60%	25,89%
Somogy	3	1	-2	-66,67%	2,56%	37	11	6	-5	-45,45%	3,05%
Szabolcs	1	0	-1	-100,00%		13	3	1	-2	-66,67%	0,51%
Jász	1	0	-1	-100,00%		4	3	3	0		1,52%
Tolna	1	0	-1	-100,00%		3	4	0	-4	-100,00%	0,00%
Vas	0	0	0			1	2	1	-1	-50,00%	0,51%
Veszprém	0	1	1		2,56%	3	4	5	1	25,00%	2,54%
Zala	6	4	-2	-33,33%	10,26%	9	16	19	3	18,75%	9,64%
ORFK	0	0	0			2	3	1	-2	-66,67%	0,51%
Összesen:	35	39	4	11,43%	100%	270	208	197	-11	-5,29%	100%

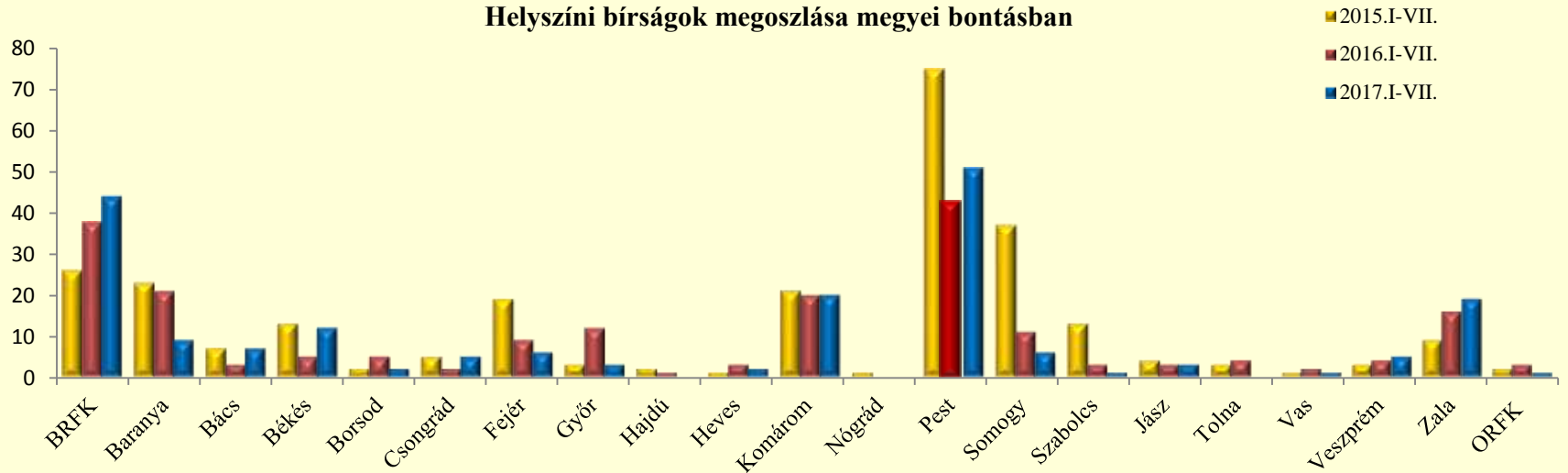
175.§. Valótlan bejelentés szabálysértés, kiszabott helyszíni bírságok összege (ezer Ft)

	2016. VII.	2017. VII.	Változás	Dinamika	Országos %-a	2015. I-VII.	2016. I-VII.	2017. I-VII.	Változás	Dinamika	Országos %-a
BRFK	220	290	70	31,82%	27,23%	900	1 580	1 560	-20	-1,27%	30,09%
Baranya	95	50	-45	-47,37%	4,69%	465	740	305	-435	-58,78%	5,88%
Bács	0	120	120		11,27%	205	50	230	180	360,00%	4,44%
Békés	0	50	50		4,69%	290	55	345	290	527,27%	6,65%
Borsod	20	0	-20	-100,00%		40	130	45	-85	-65,38%	0,87%
Csongrád	50	5	-45	-90,00%	0,47%	175	70	60	-10	-14,29%	1,16%
Fejér	45	40	-5	-11,11%	3,76%	715	235	75	-160	-68,09%	1,45%
Győr	98	20	-78	-79,59%	1,88%	80	616	25	-591	-95,94%	0,48%
Hajdú	0	0	0			45	30	0	-30	-100,00%	0,00%
Heves	0	0	0			25	30	35	5	16,67%	0,68%
Komárom	120	140	20	16,67%	13,15%	650	710	610	-100	-14,08%	11,76%
Nógrád	0	0	0			0	0	0	0		0,00%
Pest	200	235	35	17,50%	22,07%	1 865	1 118	1 025	-93	-8,32%	19,77%
Somogy	95	10	-85	-89,47%	0,94%	775	145	150	5	3,45%	2,89%
Szabolcs	50	0	-50	-100,00%		405	110	20	-90	-81,82%	0,39%
Jász	30	0	-30	-100,00%		135	130	120	-10	-7,69%	2,31%
Tolna	25	0	-25	-100,00%		130	135	0	-135	-100,00%	0,00%
Vas	0	0	0			50	50	10	-40	-80,00%	0,19%
Veszprém	0	10	10		0,94%	60	50	50	0		0,96%
Zala	230	95	-135	-58,70%	8,92%	300	440	470	30	6,82%	9,06%
ORFK	0	0	0			70	130	50	-80	-61,54%	0,96%
Összesen:	1 278	1 065	-213	-16,67%	100%	7 380	6 554	5 185	-1 369	-20,89%	100%

Helyszíni bírságok számának eltérései az előző évi göngyölített adatoktól megyei bontásban



Helyszíni bírságok megoszlása megyei bontásban



176.§. Járművezetés az eltiltás hatálya alatt, indított ügyek száma

	2016. VII.	2017. VII.	Változás	Dinamika	Országos %-a	2015. I-VII.	2016. I-VII.	2017. I-VII.	Változás	Dinamika	Országos %-a
BRFK	96	100	4	4,17%	22,47%	438	625	773	148	23,68%	26,98%
Baranya	11	14	3	27,27%	3,15%	59	74	77	3	4,05%	2,69%
Bács	26	35	9	34,62%	7,87%	177	228	247	19	8,33%	8,62%
Békés	8	9	1	12,50%	2,02%	28	68	48	-20	-29,41%	1,68%
Borsod	18	23	5	27,78%	5,17%	89	137	134	-3	-2,19%	4,68%
Csongrád	20	16	-4	-20,00%	3,60%	94	159	90	-69	-43,40%	3,14%
Fejér	11	25	14	127,27%	5,62%	47	68	85	17	25,00%	2,97%
Győr	11	13	2	18,18%	2,92%	72	74	126	52	70,27%	4,40%
Hajdú	7	10	3	42,86%	2,25%	47	54	68	14	25,93%	2,37%
Heves	7	15	8	114,29%	3,37%	46	58	57	-1	-1,72%	1,99%
Komárom	8	17	9	112,50%	3,82%	48	79	74	-5	-6,33%	2,58%
Nógrád	9	5	-4	-44,44%	1,12%	39	56	59	3	5,36%	2,06%
Pest	43	74	31	72,09%	16,63%	333	462	491	29	6,28%	17,14%
Somogy	21	14	-7	-33,33%	3,15%	51	95	82	-13	-13,68%	2,86%
Szabolcs	14	17	3	21,43%	3,82%	61	100	89	-11	-11,00%	3,11%
Jász	14	17	3	21,43%	3,82%	83	102	124	22	21,57%	4,33%
Tolna	7	8	1	14,29%	1,80%	26	57	59	2	3,51%	2,06%
Vas	5	9	4	80,00%	2,02%	41	44	36	-8	-18,18%	1,26%
Veszprém	7	15	8	114,29%	3,37%	56	60	91	31	51,67%	3,18%
Zala	8	9	1	12,50%	2,02%	53	41	54	13	31,71%	1,88%
ORFK	0	0	0			0	2	1	-1	-50,00%	0,03%
Összesen:	351	445	94	26,78%	100%	1 888	2 643	2 865	222	8,40%	100%

176.§. Járművezetés az eltiltás hatálya alatt, indított ügyek számának iktatás helye szerinti bontása 2017. I-VII. közötti időszakban

	Szabálysértési iktatás			Bűnügyről átkerült		
	Összesen	Ismert	Ismeretlen	Összesen	Ismert	Ismeretlen
BRFK	773	767	6	0	0	0
Baranya	76	73	3	1	1	0
Bács	246	245	1	1	1	0
Békés	48	48	0	0	0	0
Borsod	132	128	4	2	1	1
Csongrád	90	90	0	0	0	0
Fejér	85	85	0	0	0	0
Győr	126	126	0	0	0	0
Hajdú	68	66	2	0	0	0
Heves	57	56	1	0	0	0
Komárom	72	72	0	2	2	0
Nógrád	59	59	0	0	0	0
Pest	485	479	6	6	6	0
Somogy	82	82	0	0	0	0
Szabolcs	88	88	0	1	1	0
Jász	122	121	1	2	2	0
Tolna	59	58	1	0	0	0
Vas	36	36	0	0	0	0
Veszprém	91	91	0	0	0	0
Zala	54	53	1	0	0	0
ORFK	1	1	0	0	0	0
Összesen:	2 850	2 824	26	15	14	1

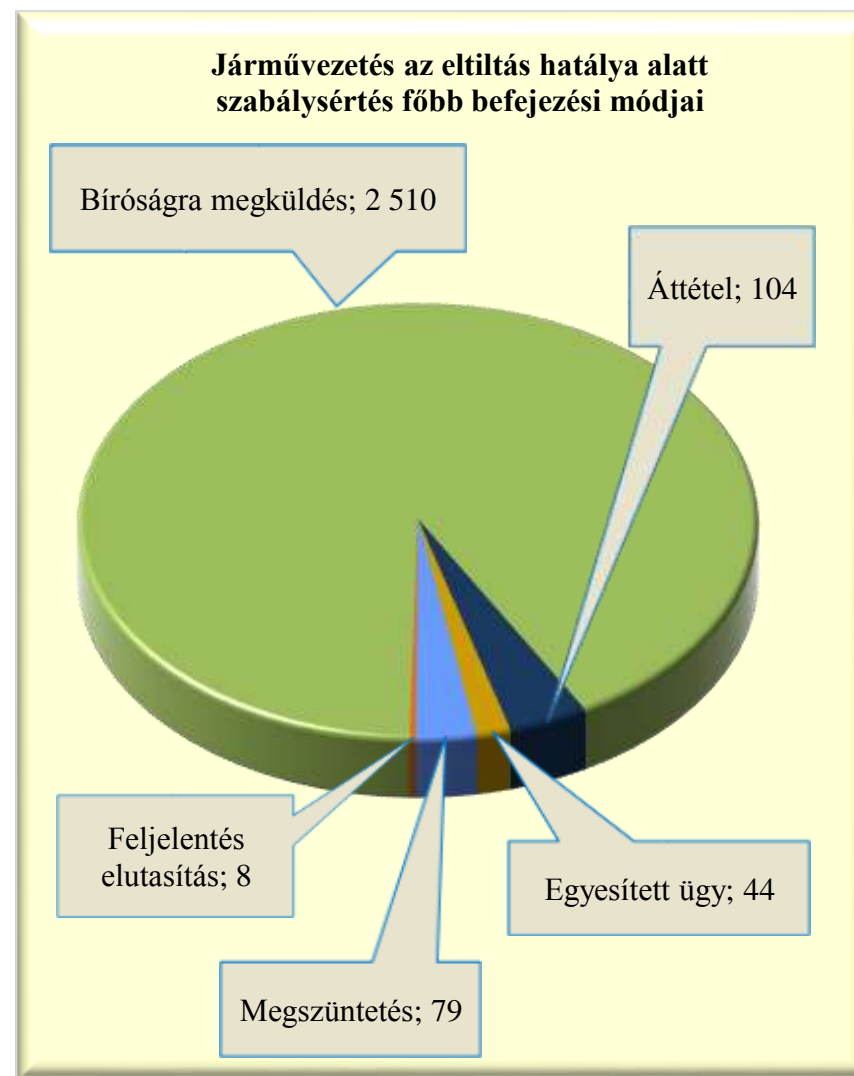


176.§. Járművezetés az eltiltás hatálya alatt, befejezett ügyek

	2016. VII.	2017. VII.	Változás	Dinamika	Országos %-a	2015. I-VII.	2016. I-VII.	2017. I-VII.	Változás	Dinamika	Országos %-a
BRFK	80	81	1	1,25%	19,95%	453	608	689	81	13,32%	25,10%
Baranya	9	15	6	66,67%	3,69%	64	72	79	7	9,72%	2,88%
Bács	15	37	22	146,67%	9,11%	168	237	246	9	3,80%	8,96%
Békés	7	13	6	85,71%	3,20%	29	67	54	-13	-19,40%	1,97%
Borsod	23	22	-1	-4,35%	5,42%	93	138	135	-3	-2,17%	4,92%
Csongrád	23	14	-9	-39,13%	3,45%	83	146	90	-56	-38,36%	3,28%
Fejér	15	20	5	33,33%	4,93%	49	63	86	23	36,51%	3,13%
Győr	3	17	14	466,67%	4,19%	83	67	121	54	80,60%	4,41%
Hajdú	9	7	-2	-22,22%	1,72%	46	60	60	0		2,19%
Heves	5	7	2	40,00%	1,72%	44	60	57	-3	-5,00%	2,08%
Komárom	8	12	4	50,00%	2,96%	49	78	67	-11	-14,10%	2,44%
Nógrád	9	4	-5	-55,56%	0,99%	39	55	55	0		2,00%
Pest	53	62	9	16,98%	15,27%	306	461	471	10	2,17%	17,16%
Somogy	17	19	2	11,76%	4,68%	61	88	87	-1	-1,14%	3,17%
Szabolcs	14	14	0		3,45%	61	105	89	-16	-15,24%	3,24%
Jász	10	16	6	60,00%	3,94%	85	100	120	20	20,00%	4,37%
Tolna	5	11	6	120,00%	2,71%	28	49	60	11	22,45%	2,19%
Vas	1	10	9	900,00%	2,46%	39	42	35	-7	-16,67%	1,28%
Veszprém	8	12	4	50,00%	2,96%	55	59	88	29	49,15%	3,21%
Zala	7	12	5	71,43%	2,96%	42	44	55	11	25,00%	2,00%
ORFK	0	1	1		0,25%	0	2	1	-1	-50,00%	0,04%
Összesen:	321	406	85	26,48%	100%	1 877	2 601	2 745	144	5,54%	100%

176.§. Járművezetés az eltiltás hatálya alatt, főbb befejezési módok megoszlása a 2017. I-VII. közötti időszakban

	Megszüntetés	Feljelentés elutasítás	Bíróságra megküldés	Áttétel	Egyesített ügy
BRFK	31	0	610	36	12
Baranya	2	1	69	7	0
Bács	7	0	230	7	2
Békés	2	1	51	0	0
Borsod	4	0	127	4	0
Csongrád	1	0	79	3	7
Fejér	5	0	77	3	1
Győr	3	0	110	2	6
Hajdú	0	0	58	2	0
Heves	1	0	54	2	0
Komárom	2	3	62	0	0
Nógrád	1	1	49	4	0
Pest	7	1	436	20	7
Somogy	2	0	82	0	3
Szabolcs	1	0	85	3	0
Jász	4	0	112	3	1
Tolna	2	0	54	3	1
Vas	0	0	33	1	1
Veszprém	4	0	78	3	3
Zala	0	1	53	1	0
ORFK	0	0	1	0	0
Összesen:	79	8	2 510	104	44



176.§. Járművezetés az eltiltás hatálya alatt, gyorsított bírósági eljárásra megküldött ügyek száma a 2017. I-VII. közötti időszakban

	2016. VII.	2017. VII.	Változás	Dinamika	Országos %-a	2015. I-VII.	2016. I-VII.	2017. I-VII.	Változás	Dinamika	Országos %-a
BRFK	21	15	-6	-28,57%	9,38%	83	111	170	59	53,15%	16,85%
Baranya	1	4	3	300,00%	2,50%	18	14	24	10	71,43%	2,38%
Bács	8	12	4	50,00%	7,50%	40	59	62	3	5,08%	6,14%
Békés	3	4	1	33,33%	2,50%	10	39	18	-21	-53,85%	1,78%
Borsod	11	14	3	27,27%	8,75%	43	75	82	7	9,33%	8,13%
Csongrád	3	4	1	33,33%	2,50%	12	19	13	-6	-31,58%	1,29%
Fejér	2	10	8	400,00%	6,25%	17	20	31	11	55,00%	3,07%
Győr	0	2	2		1,25%	14	12	28	16	133,33%	2,78%
Hajdú	3	4	1	33,33%	2,50%	15	21	46	25	119,05%	4,56%
Heves	4	4	0		2,50%	16	26	26	0		2,58%
Komárom	3	7	4	133,33%	4,38%	12	29	32	3	10,34%	3,17%
Nógrád	3	2	-1	-33,33%	1,25%	11	27	31	4	14,81%	3,07%
Pest	16	22	6	37,50%	13,75%	108	170	167	-3	-1,76%	16,55%
Somogy	11	14	3	27,27%	8,75%	39	54	60	6	11,11%	5,95%
Szabolcs	8	10	2	25,00%	6,25%	25	56	57	1	1,79%	5,65%
Jász	6	8	2	33,33%	5,00%	38	43	60	17	39,53%	5,95%
Tolna	0	1	1		0,63%	4	9	7	-2	-22,22%	0,69%
Vas	0	8	8		5,00%	22	23	27	4	17,39%	2,68%
Veszprém	3	7	4	133,33%	4,38%	19	29	40	11	37,93%	3,96%
Zala	4	8	4	100,00%	5,00%	10	19	28	9	47,37%	2,78%
ORFK	0	0	0			0	0	0	0		0,00%
Összesen:	110	160	50	45,45%	100%	556	855	1 009	154	18,01%	100%


176.§. Járművezetés az eltiltás hatálya alatt, főbb megszüntetések számának megoszlása a 2017. I-VII. közötti időszakban

	Összesen	Ismeretlen	Szabálysértés hiánya	Elutasításnak lett volna helye	Bizonyíték hiánya	Elévülés	Büntethetőséget kizáró ok	Egyéb eljárásban már elbírálták	Eljárás alá vont meghalt	Magánind. hiánya, illeték nem fizetése	Közvetítői eljárás eredményes
BRFK	31	0	12	0	1	14	0	4	0	0	0
Baranya	2	0	2	0	0	0	0	0	0	0	0
Bács	7	0	4	0	0	0	1	2	0	0	0
Békés	2	0	0	0	0	2	0	0	0	0	0
Borsod	4	0	0	0	0	1	0	3	0	0	0
Csongrád	1	0	1	0	0	0	0	0	0	0	0
Fejér	5	0	2	0	0	2	0	0	1	0	0
Győr	3	0	0	0	0	0	0	2	1	0	0
Hajdú	0	0	0	0	0	0	0	0	0	0	0
Heves	1	0	0	0	0	1	0	0	0	0	0
Komárom	2	0	2	0	0	0	0	0	0	0	0
Nógrád	1	0	0	0	0	0	0	1	0	0	0
Pest	7	0	2	1	0	1	0	3	0	0	0
Somogy	2	0	1	0	0	0	1	0	0	0	0
Szabolcs	1	0	1	0	0	0	0	0	0	0	0
Jász	4	0	2	0	1	1	0	0	0	0	0
Tolna	2	0	2	0	0	0	0	0	0	0	0
Vas	0	0	0	0	0	0	0	0	0	0	0
Veszprém	4	0	1	0	0	1	0	2	0	0	0
Zala	0	0	0	0	0	0	0	0	0	0	0
ORFK	0	0	0	0	0	0	0	0	0	0	0
Összesen:	79	0	32	1	2	23	2	17	2	0	0

[Tartalomjegyzék](#)

176.§. Járművezetés az eltiltás hatálya alatt, felderítési mutató alakulása

	2016. I-VII.			2017. I-VII.			Változás
	ismertté vált	ismeretlen maradt	felderítési mutató %	ismertté vált	ismeretlen maradt	felderítési mutató %	
BRFK	0	0		3	0	100,00%	100,00%
Baranya	1	0	100,00%	3	0	100,00%	0,00%
Bács	0	0		0	0		0,00%
Békés	0	0		0	0		0,00%
Borsod	2	0	100,00%	3	0	100,00%	0,00%
Csongrád	1	0	100,00%	2	0	100,00%	0,00%
Fejér	0	0		0	0		0,00%
Győr	1	0	100,00%	0	0		-100,00%
Hajdú	1	0	100,00%	0	0		-100,00%
Heves	0	0		2	0	100,00%	100,00%
Komárom	0	0		0	0		0,00%
Nógrád	0	0		0	0		0,00%
Pest	1	0	100,00%	5	0	100,00%	0,00%
Somogy	1	0	100,00%	0	0		-100,00%
Szabolcs	0	0		0	0		0,00%
Jász	2	0	100,00%	0	0		-100,00%
Tolna	0	0		1	0	100,00%	100,00%
Vas	1	0	100,00%	0	0		-100,00%
Veszprém	1	0	100,00%	0	0		-100,00%
Zala	0	0		1	0	100,00%	100,00%
ORFK	1	0	100,00%	0	0		-100,00%
Összesen:	13	0	100,00%	20	0	100,00%	0,00%



176.§. Járművezetés az eltiltás hatálya alatt, eljárás alá vont személyek száma

	2016. VII.	2017. VII.	Változás	Dinamika	Országos %-a	2015. I-VII.	2016. I-VII.	2017. I-VII.	Változás	Dinamika	Országos %-a
BRFK	96	97	1	1,04%	22,45%	441	630	769	139	22,06%	27,06%
Baranya	11	14	3	27,27%	3,24%	59	74	78	4	5,41%	2,74%
Bács	25	33	8	32,00%	7,64%	180	229	246	17	7,42%	8,66%
Békés	8	9	1	12,50%	2,08%	28	68	48	-20	-29,41%	1,69%
Borsod	18	21	3	16,67%	4,86%	87	136	133	-3	-2,21%	4,68%
Csongrád	20	15	-5	-25,00%	3,47%	93	198	86	-112	-56,57%	3,03%
Fejér	11	23	12	109,09%	5,32%	49	68	83	15	22,06%	2,92%
Győr	11	13	2	18,18%	3,01%	73	78	124	46	58,97%	4,36%
Hajdú	7	10	3	42,86%	2,31%	47	54	66	12	22,22%	2,32%
Heves	6	16	10	166,67%	3,70%	50	58	58	0		2,04%
Komárom	7	17	10	142,86%	3,94%	48	78	74	-4	-5,13%	2,60%
Nógrád	8	5	-3	-37,50%	1,16%	39	57	57	0		2,01%
Pest	42	72	30	71,43%	16,67%	329	467	485	18	3,85%	17,07%
Somogy	21	13	-8	-38,10%	3,01%	52	96	81	-15	-15,63%	2,85%
Szabolcs	14	17	3	21,43%	3,94%	61	98	90	-8	-8,16%	3,17%
Jász	14	16	2	14,29%	3,70%	88	103	123	20	19,42%	4,33%
Tolna	7	8	1	14,29%	1,85%	25	57	59	2	3,51%	2,08%
Vas	4	9	5	125,00%	2,08%	41	44	36	-8	-18,18%	1,27%
Veszprém	7	15	8	114,29%	3,47%	53	59	92	33	55,93%	3,24%
Zala	8	9	1	12,50%	2,08%	55	43	53	10	23,26%	1,86%
ORFK	0	0	0			0	2	1	-1	-50,00%	0,04%
Összesen:	345	432	87	25,22%	100%	1 898	2 697	2 842	145	5,38%	100%

176.§. Járművezetés az eltiltás hatálya alatt miatt előállított, őrizetbe vett személyek száma 2017. I-VII. közötti időszakban

	Eljárás alá vontak		Azonnal tettenértek		Előállítottak		Őrizetbe vettek		Őrizet megszüntetése		Feljelentett gyermek
	Összesen	fiatalkorú	Összesen	fiatalkorú	Összesen	fiatalkorú	Összesen	fiatalkorú	Összesen	fiatalkorú	
BRFK	769	16	278	2	215	1	171	0	1	0	0
Baranya	78	5	36	2	25	2	24	2	1	0	0
Bács	246	4	115	1	67	0	68	0	2	0	0
Békés	48	0	24	0	20	0	17	0	0	0	0
Borsod	133	3	97	2	86	1	88	1	0	0	0
Csongrád	86	3	53	2	19	0	14	0	0	0	0
Fejér	83	2	40	1	33	0	32	0	1	0	0
Győr	124	0	41	0	26	0	30	0	0	0	0
Hajdú	66	2	47	1	48	0	46	0	0	0	0
Heves	58	0	25	0	23	0	22	0	0	0	0
Komárom	74	0	43	0	31	0	33	0	0	0	0
Nógrád	57	3	42	2	34	2	34	2	0	0	0
Pest	485	7	192	1	162	1	168	1	0	0	0
Somogy	81	1	59	1	60	1	60	1	0	0	0
Szabolcs	90	4	65	4	63	4	60	3	1	0	0
Jász	123	1	78	1	69	0	64	0	3	0	0
Tolna	59	0	36	0	7	0	7	0	0	0	0
Vas	36	4	28	2	26	1	27	2	0	0	0
Veszprém	92	4	45	1	38	1	39	1	0	0	0
Zala	53	0	37	0	21	0	29	0	0	0	0
ORFK	1	0	1	0	1	0	0	0	0	0	0
Összesen:	2 842	59	1 382	23	1 074	14	1 033	13	9	0	0

176.§. Járművezetés az eltiltás hatálya alatt, gyorsított bírósági eljárásban hozott főbb döntések 2017. I-VII. közötti időszakban

	Elzárás		Pénzbírság		Közérdekű munka		Járművezetéstől eltiltás		Elkobzás	Közvetítői eljárásra utalás	Figyelmeztetés
	Fő	Nap	Fő	összeg (ezer Ft)	Fő	Óra	Fő	Hónap			
BRFK	13	252	236	23 637	247	29 174	23	218	0	0	0
Baranya	12	63	25	2 226	24	2 595	0	0	0	0	0
Bács	2	17	132	9 142	121	10 120	28	172	0	1	3
Békés	6	74	13	1 209	22	2 566	14	140	0	0	0
Borsod	14	127	56	7 596	71	9 983	33	365	0	0	0
Csongrád	2	20	15	1 740	22	2 969	3	30	0	0	0
Fejér	27	152	7	385	6	456	0	0	0	0	0
Győr	24	135	9	1 250	7	1 252	0	0	0	0	0
Hajdú	10	111	15	914	30	2 596	30	290	0	0	0
Heves	2	20	23	3 186	25	3 824	2	16	0	0	0
Komárom	1	20	22	1 789	39	3 954	0	0	0	0	0
Nógrád	31	452	7	630	2	144	15	180	1	0	0
Pest	36	313	158	22 674	123	18 333	37	367	0	0	1
Somogy	8	95	17	1 963	40	9 619	51	570	0	0	0
Szabolcs	12	264	14	957	44	4 353	4	48	0	0	1
Jász	3	30	43	4 733	53	6 599	35	361	0	0	1
Tolna	0	0	35	3 580	32	3 732	2	24	0	0	1
Vas	3	30	19	2 339	11	1 144	10	93	0	0	0
Veszprém	6	55	45	4 042	48	5 723	3	18	0	0	0
Zala	1	8	25	1 951	35	3 459	14	106	0	0	0
ORFK	0	0	0	0	0	0	0	0	0	0	0
Összesen:	213	2 238	916	95 942	1 002	122 595	304	2 998	1	1	7

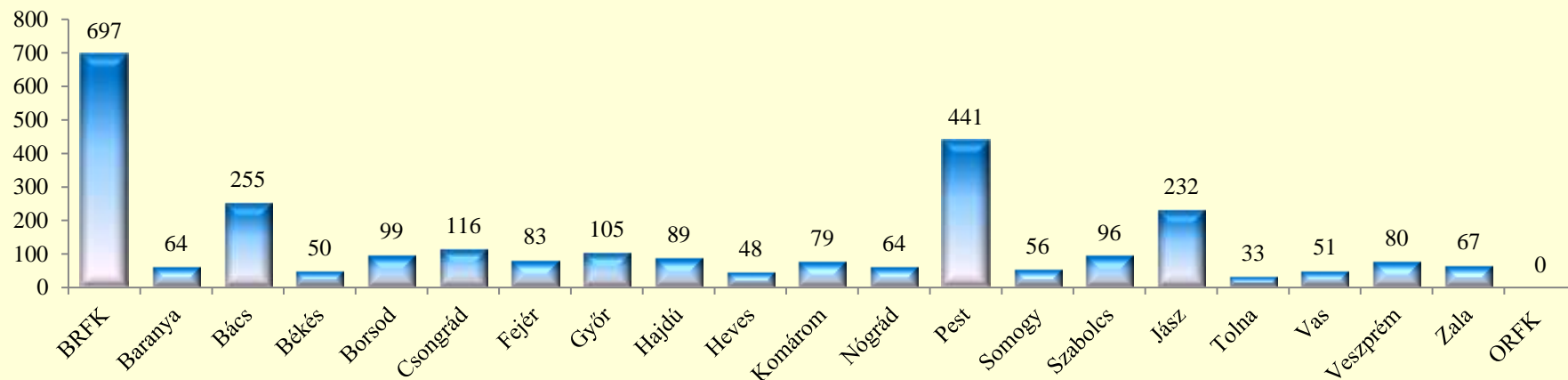
176.§. Járművezetés az eltiltás hatálya alatt, eljárási cselekmények száma összesen

	2016. VII.	2017. VII.	Változás	Dinamika	Országos %-a	2015. I-VII.	2016. I-VII.	2017. I-VII.	Változás	Dinamika	Országos %-a
BRFK	40	55	15	37,50%	17,19%	310	447	697	250	55,93%	24,85%
Baranya	9	5	-4	-44,44%	1,56%	37	56	64	8	14,29%	2,28%
Bács	13	24	11	84,62%	7,50%	143	207	255	48	23,19%	9,09%
Békés	6	11	5	83,33%	3,44%	27	74	50	-24	-32,43%	1,78%
Borsod	7	15	8	114,29%	4,69%	61	78	99	21	26,92%	3,53%
Csongrád	17	8	-9	-52,94%	2,50%	117	209	116	-93	-44,50%	4,14%
Fejér	2	21	19	950,00%	6,56%	31	48	83	35	72,92%	2,96%
Győr	4	9	5	125,00%	2,81%	74	59	105	46	77,97%	3,74%
Hajdú	13	10	-3	-23,08%	3,13%	36	77	89	12	15,58%	3,17%
Heves	2	12	10	500,00%	3,75%	25	44	48	4	9,09%	1,71%
Komárom	4	19	15	375,00%	5,94%	44	59	79	20	33,90%	2,82%
Nógrád	6	3	-3	-50,00%	0,94%	42	67	64	-3	-4,48%	2,28%
Pest	22	42	20	90,91%	13,13%	244	421	441	20	4,75%	15,72%
Somogy	8	9	1	12,50%	2,81%	30	52	56	4	7,69%	2,00%
Szabolcs	14	14	0		4,38%	71	105	96	-9	-8,57%	3,42%
Jász	11	25	14	127,27%	7,81%	115	191	232	41	21,47%	8,27%
Tolna	2	10	8	400,00%	3,13%	24	23	33	10	43,48%	1,18%
Vas	3	9	6	200,00%	2,81%	63	77	51	-26	-33,77%	1,82%
Veszprém	3	6	3	100,00%	1,88%	48	46	80	34	73,91%	2,85%
Zala	7	13	6	85,71%	4,06%	33	33	67	34	103,03%	2,39%
ORFK	0	0	0			0	1	0	-1	-100,00%	0,00%
Összesen:	193	320	127	65,80%	100%	1 575	2 374	2 805	431	18,16%	100%

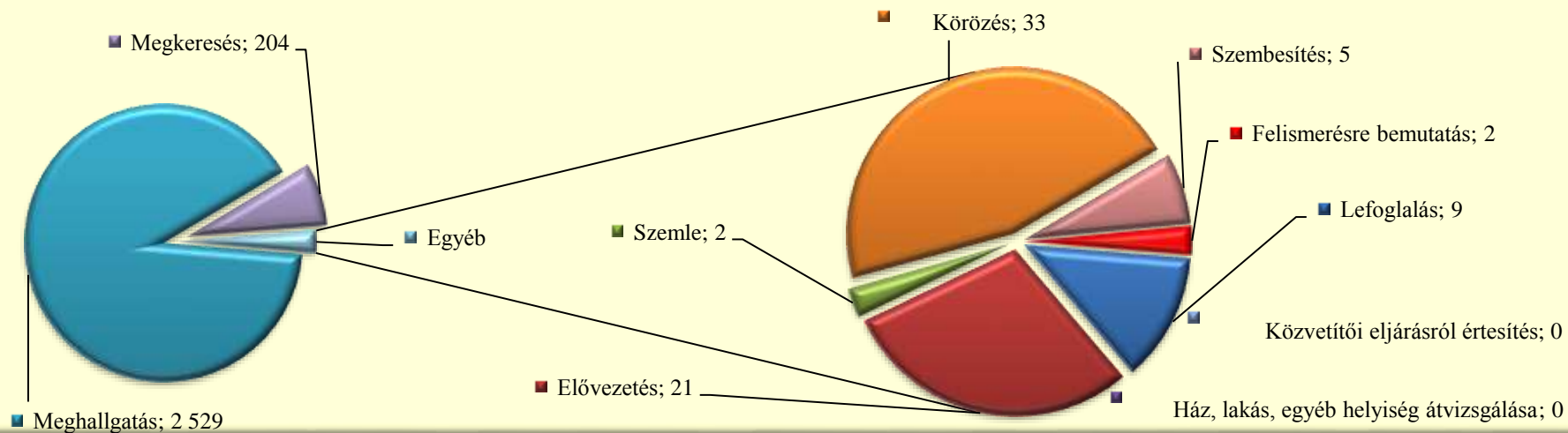
176.§. Járművezetés az eltiltás hatálya alatt, főbb eljárási cselekmények megoszlása a 2017. I-VII. közötti időszakban

	Lefoglalás	Elővezetés	Szemle	Ház, lakás, egyéb helyiség átvizsgálás	Meghallga- tás	Tárgy- körözés	Személy- körözés	Szembesi- tés	Megkeres- és (Szabs. Tv. 56/A)	Közvetítői eljárásról értesítés	Felisme- résre bemutató
BRFK	2	8	0	0	633	0	5	0	49	0	0
Baranya	0	2	0	0	55	0	1	0	6	0	0
Bács	1	1	0	0	236	0	3	0	12	0	2
Békés	0	0	0	0	49	0	0	0	1	0	0
Borsod	0	1	1	0	91	0	3	1	2	0	0
Csongrád	0	1	0	0	105	0	0	0	10	0	0
Fejér	0	0	0	0	70	0	1	0	12	0	0
Győr	0	0	0	0	101	0	3	0	1	0	0
Hajdú	0	0	1	0	81	0	1	0	6	0	0
Heves	0	0	0	0	46	0	0	0	2	0	0
Komárom	1	0	0	0	58	0	0	0	20	0	0
Nógrád	2	1	0	0	59	0	0	0	2	0	0
Pest	3	5	0	0	396	0	11	1	25	0	0
Somogy	0	2	0	0	54	0	0	0	0	0	0
Szabolcs	0	0	0	0	89	0	1	0	6	0	0
Jász	0	0	0	0	216	0	0	1	15	0	0
Tolna	0	0	0	0	22	0	0	0	11	0	0
Vas	0	0	0	0	50	0	0	0	1	0	0
Veszprém	0	0	0	0	56	0	4	0	20	0	0
Zala	0	0	0	0	62	0	0	2	3	0	0
ORFK	0	0	0	0	0	0	0	0	0	0	0
Összesen:	9	21	2	0	2 529	0	33	5	204	0	2

Eljárási cselekmények megyei megoszlása a 2017. I-VII. közötti időszakban



Főbb eljárási cselekmények megoszlása a 2017. I-VII. közötti időszakban



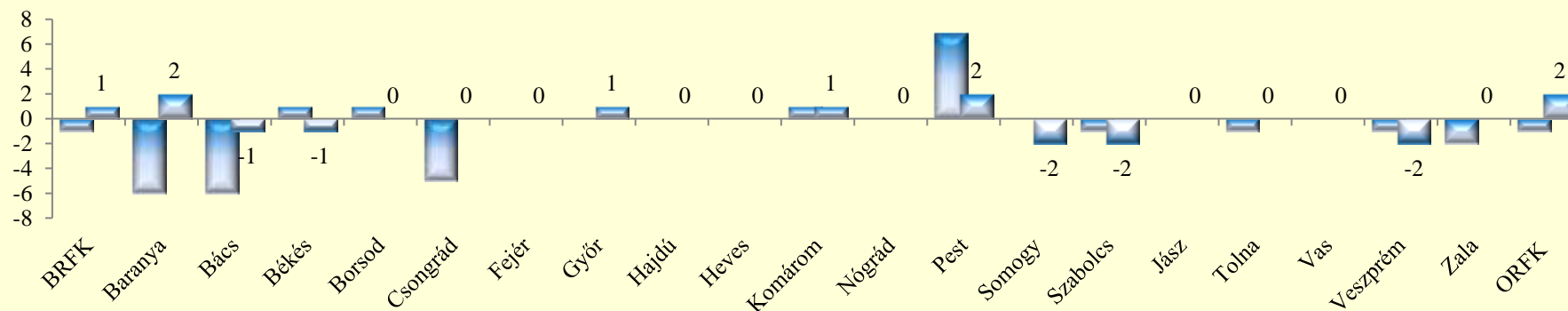
176.§. Járművezetés az eltiltás hatálya alatt, helyszíni bírságok száma

	2016. VII.	2017. VII.	Változás	Dinamika	Országos %-a	2015. I-VII.	2016. I-VII.	2017. I-VII.	Változás	Dinamika	Országos %-a
BRFK	0	3	3		42,86%	8	7	6	-1	-14,29%	14,29%
Baranya	0	0	0			5	9	3	-6	-66,67%	7,14%
Bács	0	0	0			20	7	1	-6	-85,71%	2,38%
Békés	0	0	0			0	1	2	1	100,00%	4,76%
Borsod	0	0	0			0	0	1	1		2,38%
Csongrád	0	1	1		14,29%	12	10	5	-5	-50,00%	11,90%
Fejér	0	0	0			0	0	0	0		0,00%
Győr	0	0	0			0	0	0	0		0,00%
Hajdú	0	0	0			0	0	0	0		0,00%
Heves	0	0	0			0	0	0	0		0,00%
Komárom	3	1	-2	-66,67%	14,29%	7	7	8	1	14,29%	19,05%
Nógrád	0	0	0			0	0	0	0		0,00%
Pest	1	2	1	100,00%	28,57%	16	7	14	7	100,00%	33,33%
Somogy	0	0	0			0	0	0	0		0,00%
Szabolcs	1	0	-1	-100,00%		1	1	0	-1	-100,00%	0,00%
Jász	0	0	0			0	0	0	0		0,00%
Tolna	0	0	0			0	1	0	-1	-100,00%	0,00%
Vas	0	0	0			3	0	0	0		0,00%
Veszprém	0	0	0			3	2	1	-1	-50,00%	2,38%
Zala	0	0	0			2	2	0	-2	-100,00%	0,00%
ORFK	0	0	0			0	2	1	-1	-50,00%	2,38%
Összesen:	5	7	2	40,00%	100%	77	56	42	-14	-25,00%	100%

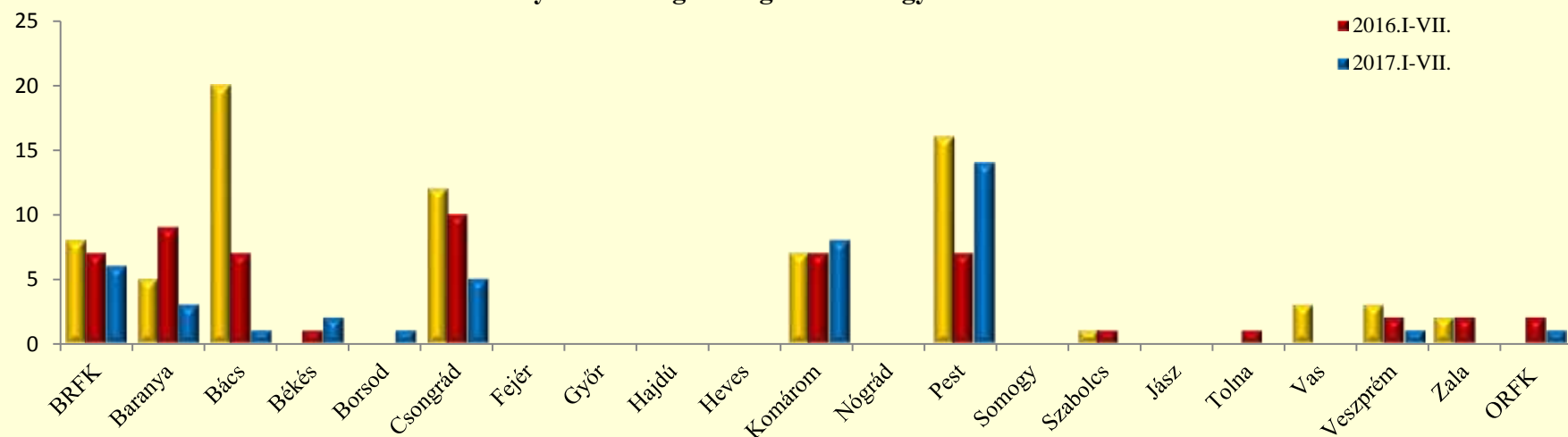
176.§. Járművezetés az eltiltás hatálya alatt, kiszabott helyszíni bírságok összege (ezer Ft)

	2016. VII.	2017. VII.	Változás	Dinamika	Országos %-a	2015. I-VII.	2016. I-VII.	2017. I-VII.	Változás	Dinamika	Országos %-a
BRFK	0	145	145		44,62%	205	270	260	-10	-3,70%	13,90%
Baranya	0	0	0			230	380	150	-230	-60,53%	8,02%
Bács	0	0	0			675	290	45	-245	-84,48%	2,41%
Békés	0	0	0			0	30	95	65	216,67%	5,08%
Borsod	0	0	0			0	0	50	50		2,67%
Csongrád	0	50	50		15,38%	395	455	250	-205	-45,05%	13,37%
Fejér	0	0	0			0	0	0	0		0,00%
Győr	0	0	0			0	0	0	0		0,00%
Hajdú	0	0	0			0	0	0	0		0,00%
Heves	0	0	0			0	0	0	0		0,00%
Komárom	115	45	-70	-60,87%	13,85%	320	305	400	95	31,15%	21,39%
Nógrád	0	0	0			0	0	0	0		0,00%
Pest	50	85	35	70,00%	26,15%	495	245	550	305	124,49%	29,41%
Somogy	0	0	0			0	0	0	0		0,00%
Szabolcs	50	0	-50	-100,00%		5	50	0	-50	-100,00%	0,00%
Jász	0	0	0			0	0	0	0		0,00%
Tolna	0	0	0			0	20	0	-20	-100,00%	0,00%
Vas	0	0	0			120	0	0	0		0,00%
Veszprém	0	0	0			105	80	25	-55	-68,75%	1,34%
Zala	0	0	0			60	75	0	-75	-100,00%	0,00%
ORFK	0	0	0			0	80	45	-35	-43,75%	2,41%
Összesen:	215	325	110	51,16%	100%	2 610	2 280	1 870	-410	-17,98%	100%

Helyszíni bírságok számának eltérései az előző évi göngyöltett adatoktól megyei bontásban



Helyszíni bírságok megoszlása megyei bontásban



Egyéb kategóriák, indított ügyek száma

	2016. VII.	2017. VII.	Változás	Dinamika	Országos %-a	2015. I-VII.	2016. I-VII.	2017. I-VII.	Változás	Dinamika	Országos %-a
BRFK	13	5	-8	-61,54%	6,25%	36	53	78	25	47,17%	17,18%
Baranya	1	3	2	200,00%	3,75%	7	2	5	3	150,00%	1,10%
Bács	0	4	4		5,00%	15	9	11	2	22,22%	2,42%
Békés	3	5	2	66,67%	6,25%	13	16	16	0	0,00%	3,52%
Borsod	24	30	6	25,00%	37,50%	209	149	168	19	12,75%	37,00%
Csongrád	3	2	-1	-33,33%	2,50%	21	14	7	-7	-50,00%	1,54%
Fejér	3	1	-2	-66,67%	1,25%	6	8	5	-3	-37,50%	1,10%
Győr	0	0	0			7	4	20	16	400,00%	4,41%
Hajdú	1	5	4	400,00%	6,25%	39	19	19	0	0,00%	4,19%
Heves	1	0	-1	-100,00%		7	11	9	-2	-18,18%	1,98%
Komárom	5	0	-5	-100,00%		6	15	5	-10	-66,67%	1,10%
Nógrád	2	4	2	100,00%	5,00%	15	9	8	-1	-11,11%	1,76%
Pest	2	2	0		2,50%	19	17	14	-3	-17,65%	3,08%
Somogy	3	5	2	66,67%	6,25%	23	11	15	4	36,36%	3,30%
Szabolcs	2	6	4	200,00%	7,50%	34	23	35	12	52,17%	7,71%
Jász	2	3	1	50,00%	3,75%	35	17	14	-3	-17,65%	3,08%
Tolna	0	1	1		1,25%	8	8	10	2	25,00%	2,20%
Vas	1	0	-1	-100,00%		3	6	1	-5	-83,33%	0,22%
Veszprém	0	1	1		1,25%	5	11	9	-2	-18,18%	1,98%
Zala	1	3	2	200,00%	3,75%	1	4	5	1	25,00%	1,10%
ORFK	0	0	0			1	0	0	0		0,00%
Összesen:	67	80	13	19,40%	100%	510	406	454	48	11,82%	100%

Egyéb kategóriák, indított ügyek számának iktatás helye szerinti bontása 2017. I-VII. közötti időszakban

	Szabálysértési iktatás			Bűnügyről átkerült		
	Összesen	Ismert	Ismeretlen	Összesen	Ismert	Ismeretlen
BRFK	78	75	3	0	0	0
Baranya	5	5	0	0	0	0
Bács	10	10	0	1	1	0
Békés	16	15	1	0	0	0
Borsod	168	158	10	0	0	0
Csongrád	7	6	1	0	0	0
Fejér	4	3	1	1	0	1
Győr	20	20	0	0	0	0
Hajdú	19	17	2	0	0	0
Heves	9	7	2	0	0	0
Komárom	4	4	0	1	1	0
Nógrád	8	8	0	0	0	0
Pest	14	13	1	0	0	0
Somogy	15	15	0	0	0	0
Szabolcs	33	27	6	2	1	1
Jász	14	13	1	0	0	0
Tolna	10	9	1	0	0	0
Vas	1	0	1	0	0	0
Veszprém	9	9	0	0	0	0
Zala	5	3	2	0	0	0
ORFK	0	0	0	0	0	0
Összesen:	449	417	32	5	3	2

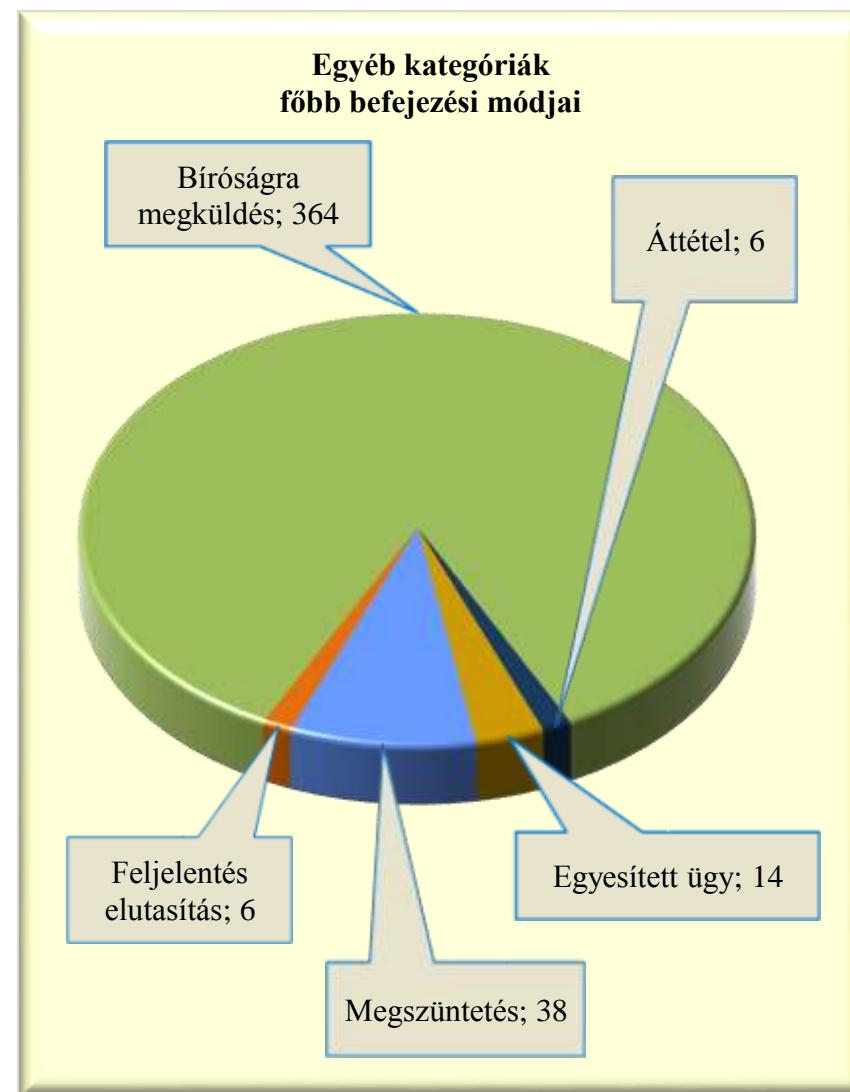


Egyéb kategóriák, befejezett ügyek

	2016. VII.	2017. VII.	Változás	Dinamika	Országos %-a	2015. I-VII.	2016. I-VII.	2017. I-VII.	Változás	Dinamika	Országos %-a
BRFK	11	7	-4	-36,36%	9,21%	41	55	68	13	23,64%	15,89%
Baranya	1	3	2	200,00%	3,95%	8	1	6	5	500,00%	1,40%
Bács	1	1	0		1,32%	14	12	9	-3	-25,00%	2,10%
Békés	3	4	1	33,33%	5,26%	14	16	14	-2	-12,50%	3,27%
Borsod	18	33	15	83,33%	43,42%	207	141	171	30	21,28%	39,95%
Csongrád	2	3	1	50,00%	3,95%	14	14	7	-7	-50,00%	1,64%
Fejér	4	0	-4	-100,00%		7	10	4	-6	-60,00%	0,93%
Győr	0	2	2		2,63%	9	5	14	9	180,00%	3,27%
Hajdú	1	3	2	200,00%	3,95%	39	19	17	-2	-10,53%	3,97%
Heves	1	0	-1	-100,00%		7	9	9	0		2,10%
Komárom	3	1	-2	-66,67%	1,32%	5	10	7	-3	-30,00%	1,64%
Nógrád	1	2	1	100,00%	2,63%	16	10	7	-3	-30,00%	1,64%
Pest	3	1	-2	-66,67%	1,32%	15	20	13	-7	-35,00%	3,04%
Somogy	1	2	1	100,00%	2,63%	23	9	13	4	44,44%	3,04%
Szabolcs	2	3	1	50,00%	3,95%	37	24	26	2	8,33%	6,07%
Jász	0	4	4		5,26%	34	13	19	6	46,15%	4,44%
Tolna	1	3	2	200,00%	3,95%	10	9	10	1	11,11%	2,34%
Vas	0	0	0			4	6	1	-5	-83,33%	0,23%
Veszprém	1	2	1	100,00%	2,63%	6	10	8	-2	-20,00%	1,87%
Zala	0	2	2		2,63%	3	3	5	2	66,67%	1,17%
ORFK	0	0	0			1	0	0	0		0,00%
Összesen:	54	76	22	40,74%	100%	514	396	428	32	8,08%	100%

Egyéb kategóriák, főbb befejezési módok megoszlása a 2017. I-VII. közötti időszakban

	Megszüntetés	Feljelentés elutasítás	Bíróságra megküldés	Áttétel	Egyesített ügy
BRFK	12	1	50	1	4
Baranya	0	0	6	0	0
Bács	0	0	9	0	0
Békés	0	0	13	1	0
Borsod	8	1	152	1	9
Csongrád	0	0	5	2	0
Fejér	0	0	4	0	0
Győr	1	0	13	0	0
Hajdú	2	0	15	0	0
Heves	2	0	6	0	1
Komárom	0	0	7	0	0
Nógrád	0	1	5	1	0
Pest	1	0	12	0	0
Somogy	2	0	11	0	0
Szabolcs	4	1	21	0	0
Jász	2	0	17	0	0
Tolna	2	0	8	0	0
Vas	1	0	0	0	0
Veszprém	1	0	7	0	0
Zala	0	2	3	0	0
ORFK	0	0	0	0	0
Összesen:	38	6	364	6	14



Egyéb kategóriák, gyorsított bírósági eljárásra megküldött ügyek száma a 2017. I-VII. közötti időszakban

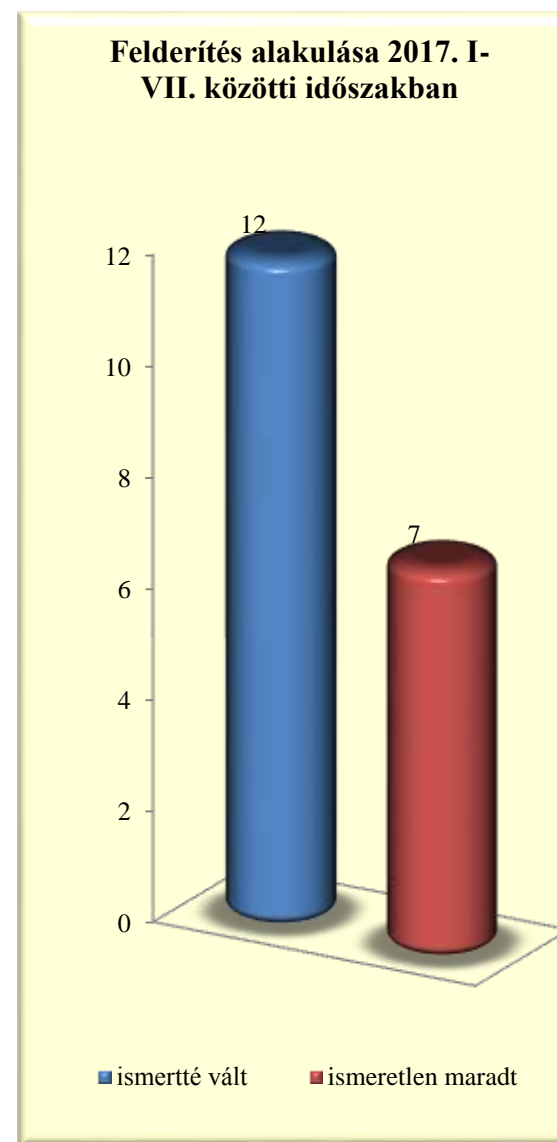
	2016. VII.	2017. VII.	Változás	Dinamika	Országos %-a	2015. I-VII.	2016. I-VII.	2017. I-VII.	Változás	Dinamika	Országos %-a
BRFK	1	1	0		2,86%	11	7	22	15	214,29%	11,17%
Baranya	0	1	1		2,86%	4	0	2	2		1,02%
Bács	0	1	1		2,86%	8	2	6	4	200,00%	3,05%
Békés	1	2	1	100,00%	5,71%	10	9	8	-1	-11,11%	4,06%
Borsod	10	18	8	80,00%	51,43%	132	87	102	15	17,24%	51,78%
Csongrád	0	1	1		2,86%	3	0	1	1		0,51%
Fejér	3	0	-3	-100,00%		4	3	1	-2	-66,67%	0,51%
Győr	0	0	0			5	2	4	2	100,00%	2,03%
Hajdú	1	2	1	100,00%	5,71%	23	10	8	-2	-20,00%	4,06%
Heves	0	0	0			0	1	2	1	100,00%	1,02%
Komárom	1	0	-1	-100,00%		2	3	0	-3	-100,00%	0,00%
Nógrád	1	1	0		2,86%	10	5	2	-3	-60,00%	1,02%
Pest	2	1	-1	-50,00%	2,86%	6	9	5	-4	-44,44%	2,54%
Somogy	1	2	1	100,00%	5,71%	6	3	8	5	166,67%	4,06%
Szabolcs	2	1	-1	-50,00%	2,86%	18	13	9	-4	-30,77%	4,57%
Jász	0	2	2		5,71%	12	0	5	5		2,54%
Tolna	0	0	0			3	4	4	0		2,03%
Vas	0	0	0			1	2	0	-2	-100,00%	0,00%
Veszprém	0	1	1		2,86%	2	6	6	0		3,05%
Zala	0	1	1		2,86%	0	0	2	2		1,02%
ORFK	0	0	0			0	0	0	0		0,00%
Összesen:	23	35	12	52,17%	100%	260	166	197	31	18,67%	100%

Egyéb kategóriák, főbb megszűntetések számának megoszlása a 2017. I-VII. közötti időszakban

	Összesen	Ismeretlen	Szabálysértés hiánya	Elutastásának lett volna helye	Bizonyíték hiánya	Elévülés	Büntethetőséget kizáró ok	Egyéb eljárásban már elbírálták	Eljárás alá vont meghalt	Magánind. hiánya, illeték nem fizetése	Közvetítői eljárás eredményes
BRFK	12	0	6	0	3	2	0	0	1	0	0
Baranya	0	0	0	0	0	0	0	0	0	0	0
Bács	0	0	0	0	0	0	0	0	0	0	0
Békés	0	0	0	0	0	0	0	0	0	0	0
Borsod	8	0	4	0	3	1	0	0	0	0	0
Csongrád	0	0	0	0	0	0	0	0	0	0	0
Fejér	0	0	0	0	0	0	0	0	0	0	0
Győr	1	0	1	0	0	0	0	0	0	0	0
Hajdú	2	0	0	1	1	0	0	0	0	0	0
Heves	2	2	0	0	0	0	0	0	0	0	0
Komárom	0	0	0	0	0	0	0	0	0	0	0
Nógrád	0	0	0	0	0	0	0	0	0	0	0
Pest	1	0	1	0	0	0	0	0	0	0	0
Somogy	2	1	1	0	0	0	0	0	0	0	0
Szabolcs	4	2	0	1	0	0	0	1	0	0	0
Jász	2	1	1	0	0	0	0	0	0	0	0
Tolna	2	0	2	0	0	0	0	0	0	0	0
Vas	1	1	0	0	0	0	0	0	0	0	0
Veszprém	1	0	1	0	0	0	0	0	0	0	0
Zala	0	0	0	0	0	0	0	0	0	0	0
ORFK	0	0	0	0	0	0	0	0	0	0	0
Összesen:	38	7	17	2	7	3	0	1	1	0	0

Egyéb kategóriák, felderítési mutató alakulása

	2016. I-VII.			2017. I-VII.			Változás
	ismertté vált	ismeretlen maradt	felderítési mutató %	ismertté vált	ismeretlen maradt	felderítési mutató %	
BRFK	1	4	20,00%	0	0		-20,00%
Baranya	0	0		0	0		0,00%
Bács	0	0		0	0		0,00%
Békés	0	0		0	0		0,00%
Borsod	4	0	100,00%	4	0	100,00%	0,00%
Csongrád	0	0		0	0		0,00%
Fejér	2	0	100,00%	0	0		-100,00%
Győr	0	0		0	0		0,00%
Hajdú	0	0		1	0	100,00%	100,00%
Heves	2	0	100,00%	1	2	33,33%	-66,67%
Komárom	2	0	100,00%	0	0		-100,00%
Nógrád	0	0		0	0		0,00%
Pest	2	0	100,00%	0	0		-100,00%
Somogy	0	2		0	1		0,00%
Szabolcs	3	0	100,00%	0	2		-100,00%
Jász	1	0	100,00%	3	1	75,00%	-25,00%
Tolna	0	0		0	0		0,00%
Vas	2	0	100,00%	2	1	66,67%	-33,33%
Veszprém	0	0		0	0		0,00%
Zala	1	0	100,00%	1	0	100,00%	0,00%
ORFK	0	0		0	0		0,00%
Összesen:	20	6	76,92%	12	7	63,16%	-13,77%



Egyéb kategóriák, eljárás alá vont személyek száma

	2016. VII.	2017. VII.	Változás	Dinamika	Országos %-a	2015. I-VII.	2016. I-VII.	2017. I-VII.	Változás	Dinamika	Országos %-a
BRFK	13	5	-8	-61,54%	6,85%	35	57	84	27	47,37%	18,88%
Baranya	1	3	2	200,00%	4,11%	6	2	5	3	150,00%	1,12%
Bács	0	4	4		5,48%	14	8	11	3	37,50%	2,47%
Békés	3	5	2	66,67%	6,85%	13	15	17	2	13,33%	3,82%
Borsod	22	27	5	22,73%	36,99%	212	144	164	20	13,89%	36,85%
Csongrád	1	2	1	100,00%	2,74%	20	11	7	-4	-36,36%	1,57%
Fejér	2	0	-2	-100,00%		5	7	4	-3	-42,86%	0,90%
Győr	0	0	0			7	4	20	16	400,00%	4,49%
Hajdú	1	5	4	400,00%	6,85%	38	21	20	-1	-4,76%	4,49%
Heves	1	0	-1	-100,00%		6	12	8	-4	-33,33%	1,80%
Komárom	8	0	-8	-100,00%		6	22	6	-16	-72,73%	1,35%
Nógrád	2	3	1	50,00%	4,11%	15	9	6	-3	-33,33%	1,35%
Pest	2	2	0		2,74%	13	15	13	-2	-13,33%	2,92%
Somogy	3	4	1	33,33%	5,48%	25	9	14	5	55,56%	3,15%
Szabolcs	2	6	4	200,00%	8,22%	34	19	29	10	52,63%	6,52%
Jász	2	3	1	50,00%	4,11%	37	17	14	-3	-17,65%	3,15%
Tolna	0	1	1		1,37%	8	8	10	2	25,00%	2,25%
Vas	1	0	-1	-100,00%		3	7	0	-7	-100,00%	0,00%
Veszprém	0	1	1		1,37%	6	11	10	-1	-9,09%	2,25%
Zala	1	2	1	100,00%	2,74%	2	4	3	-1	-25,00%	0,67%
ORFK	0	0	0			1	0	0	0		0,00%
Összesen:	65	73	8	12,31%	100%	506	402	445	43	10,70%	100%

Egyéb kategóriák miatt előállított, őrizetbe vett személyek száma 2017. I-VII. közötti időszakban

	Eljárás alá vontak		Azonnal tettenértek		Előállítottak		Őrizetbe vettek		Őrizet megszüntetése		Feljelentett gyermek
	Összesen	fiatalkorú	Összesen	fiatalkorú	Összesen	fiatalkorú	Összesen	fiatalkorú	Összesen	fiatalkorú	
BRFK	84	2	26	0	23	0	21	0	1	0	0
Baranya	5	0	2	0	1	0	2	0	0	0	0
Bács	11	0	7	0	6	0	7	0	0	0	0
Békés	17	0	8	0	7	0	8	0	0	0	0
Borsod	164	2	107	1	102	0	106	0	1	0	0
Csongrád	7	0	2	0	1	0	1	0	0	0	0
Fejér	4	0	1	0	1	0	1	0	0	0	0
Győr	20	2	4	0	4	0	4	0	1	0	0
Hajdú	20	0	8	0	9	0	9	0	1	0	0
Heves	8	0	2	0	2	0	2	0	0	0	0
Komárom	6	0	0	0	0	0	0	0	0	0	0
Nógrád	6	0	4	0	5	0	5	0	1	0	0
Pest	13	0	5	0	6	0	6	0	0	0	0
Somogy	14	0	7	0	9	0	9	0	0	0	0
Szabolcs	29	0	11	0	10	0	10	0	0	0	0
Jász	14	0	5	0	6	0	6	0	0	0	0
Tolna	10	0	5	0	4	0	4	0	1	0	0
Vas	0	0	0	0	0	0	0	0	0	0	0
Veszprém	10	0	5	0	5	0	5	0	0	0	0
Zala	3	0	2	0	2	0	2	0	0	0	0
ORFK	0	0	0	0	0	0	0	0	0	0	0
Összesen:	445	6	211	1	203	0	208	0	6	0	0

Egyéb kategóriák, gyorsított bírósági eljárásban hozott főbb döntések 2017. I-VII. közötti időszakban

	Elzárás		Pénzbírság		Közérdekű munka		Járművezetéstől eltiltás		Elkobzás	Közvetítői eljárásra utalás	Figyelmeztetés
	Fő	Nap	Fő	összeg (ezer Ft)	Fő	Óra	Fő	Hónap			
BRFK	1	10	17	680	18	1 169	0	0	0	0	3
Baranya	0	0	2	124	2	149	0	0	0	0	0
Bács	1	8	4	147	2	57	0	0	0	0	4
Békés	1	20	3	97	9	860	0	0	0	0	0
Borsod	34	352	37	1 715	52	3 451	0	0	0	0	14
Csongrád	0	0	0	0	1	53	0	0	0	0	0
Fejér	1	4	0	0	0	0	0	0	0	0	0
Győr	2	12	1	8	0	0	0	0	0	0	1
Hajdú	0	0	6	187	4	194	0	0	0	0	3
Heves	0	0	1	75	1	60	0	0	0	0	0
Komárom	0	0	0	0	0	0	0	0	0	0	2
Nógrád	3	27	0	0	0	0	0	0	0	0	0
Pest	2	33	1	20	2	84	0	0	0	0	1
Somogy	1	15	2	90	3	430	0	0	0	0	2
Szabolcs	0	0	4	72	6	349	0	0	0	0	3
Jász	0	0	5	223	5	389	0	0	0	0	0
Tolna	1	3	1	85	3	258	0	0	0	0	1
Vas	0	0	0	0	0	0	0	0	0	0	0
Veszprém	2	22	3	152	2	219	0	0	0	0	0
Zala	0	0	0	0	2	170	0	0	0	0	0
ORFK	0	0	0	0	0	0	0	0	0	0	0
Összesen:	49	506	87	3 675	112	7 892	0	0	0	0	34

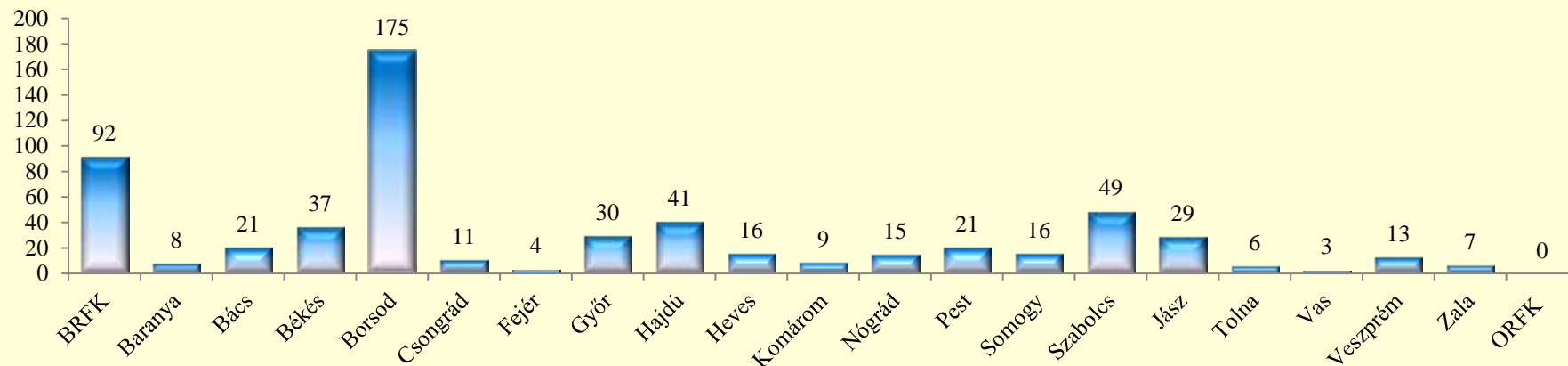
Egyéb kategóriák, eljárási cselekmények száma összesen

	2016. VII.	2017. VII.	Változás	Dinamika	Országos %-a	2015. I-VII.	2016. I-VII.	2017. I-VII.	Változás	Dinamika	Országos %-a
BRFK	3	2	-1	-33,33%	2,25%	29	38	92	54	142,11%	15,26%
Baranya	0	5	5		5,62%	12	3	8	5	166,67%	1,33%
Bács	0	9	9		10,11%	23	17	21	4	23,53%	3,48%
Békés	6	6	0		6,74%	27	40	37	-3	-7,50%	6,14%
Borsod	22	23	1	4,55%	25,84%	183	137	175	38	27,74%	29,02%
Csongrád	5	2	-3	-60,00%	2,25%	30	37	11	-26	-70,27%	1,82%
Fejér	3	0	-3	-100,00%		12	8	4	-4	-50,00%	0,66%
Győr	0	0	0			9	4	30	26	650,00%	4,98%
Hajdú	2	9	7	350,00%	10,11%	62	37	41	4	10,81%	6,80%
Heves	1	0	-1	-100,00%		0	7	16	9	128,57%	2,65%
Komárom	3	0	-3	-100,00%		11	16	9	-7	-43,75%	1,49%
Nógrád	5	6	1	20,00%	6,74%	25	20	15	-5	-25,00%	2,49%
Pest	2	2	0		2,25%	26	21	21	0		3,48%
Somogy	2	5	3	150,00%	5,62%	26	10	16	6	60,00%	2,65%
Szabolcs	4	8	4	100,00%	8,99%	62	45	49	4	8,89%	8,13%
Jász	0	5	5		5,62%	65	30	29	-1	-3,33%	4,81%
Tolna	0	0	0			6	11	6	-5	-45,45%	1,00%
Vas	0	0	0			4	9	3	-6	-66,67%	0,50%
Veszprém	0	2	2		2,25%	5	18	13	-5	-27,78%	2,16%
Zala	1	5	4	400,00%	5,62%	1	5	7	2	40,00%	1,16%
ORFK	0	0	0			0	0	0	0		0,00%
Összesen:	59	89	30	50,85%	100%	618	513	603	90	17,54%	100%

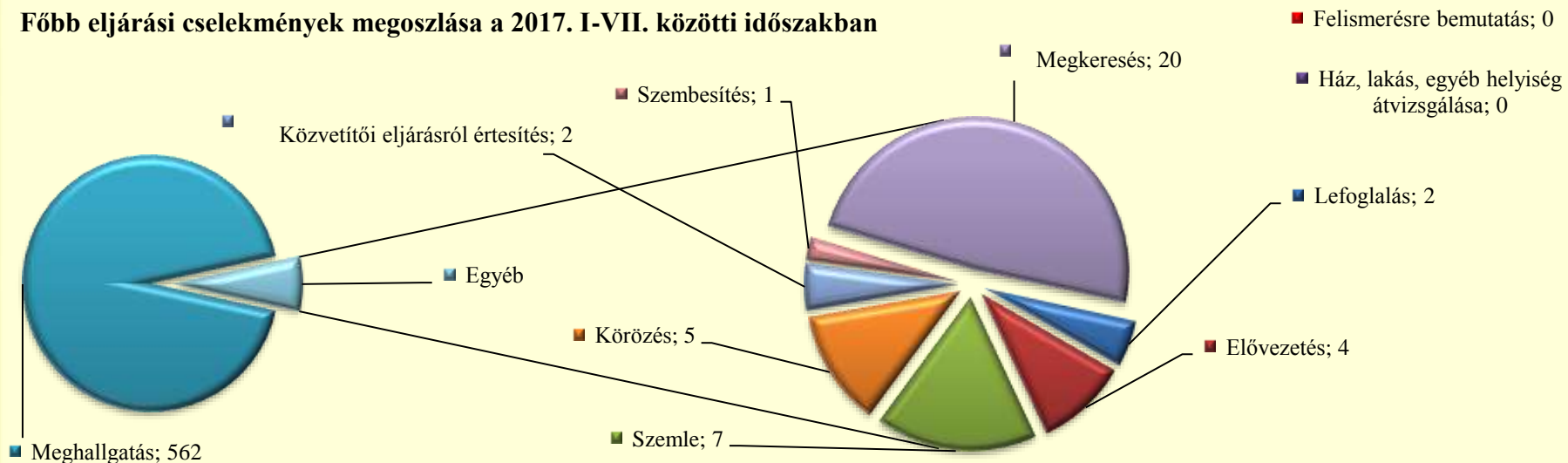
Egyéb kategóriák, főbb eljárési cselekmények megoszlása a 2017. I-VII. közötti időszakban

	Lefoglalás	Elővezetés	Szemle	Ház, lakás, egyéb helyiség átvizsgálás	Meghallga- tás	Tárgy- körözés	Személy- körözés	Szembesí- tés	Megkeres- és (Szabs. Tv. 56/A)	Közvetítői eljárásról értesítés	Felisme- résre bemutató
BRFK	1	0	0	0	88	0	0	0	1	2	0
Baranya	0	0	0	0	7	0	1	0	0	0	0
Bács	1	0	0	0	20	0	0	0	0	0	0
Békés	0	0	0	0	36	0	0	1	0	0	0
Borsod	0	4	7	0	162	0	1	0	1	0	0
Csongrád	0	0	0	0	8	0	0	0	3	0	0
Fejér	0	0	0	0	4	0	0	0	0	0	0
Győr	0	0	0	0	24	0	3	0	3	0	0
Hajdú	0	0	0	0	40	0	0	0	1	0	0
Heves	0	0	0	0	14	0	0	0	2	0	0
Komárom	0	0	0	0	7	0	0	0	2	0	0
Nógrád	0	0	0	0	15	0	0	0	0	0	0
Pest	0	0	0	0	20	0	0	0	1	0	0
Somogy	0	0	0	0	16	0	0	0	0	0	0
Szabolcs	0	0	0	0	45	0	0	0	4	0	0
Jász	0	0	0	0	29	0	0	0	0	0	0
Tolna	0	0	0	0	6	0	0	0	0	0	0
Vas	0	0	0	0	3	0	0	0	0	0	0
Veszprém	0	0	0	0	12	0	0	0	1	0	0
Zala	0	0	0	0	6	0	0	0	1	0	0
ORFK	0	0	0	0	0	0	0	0	0	0	0
Összesen:	2	4	7	0	562	0	5	1	20	2	0

Eljárási cselekmények megyei megoszlása a 2017. I-VII. közötti időszakban



Főbb eljárás cselekmények megoszlása a 2017. I-VII. közötti időszakban



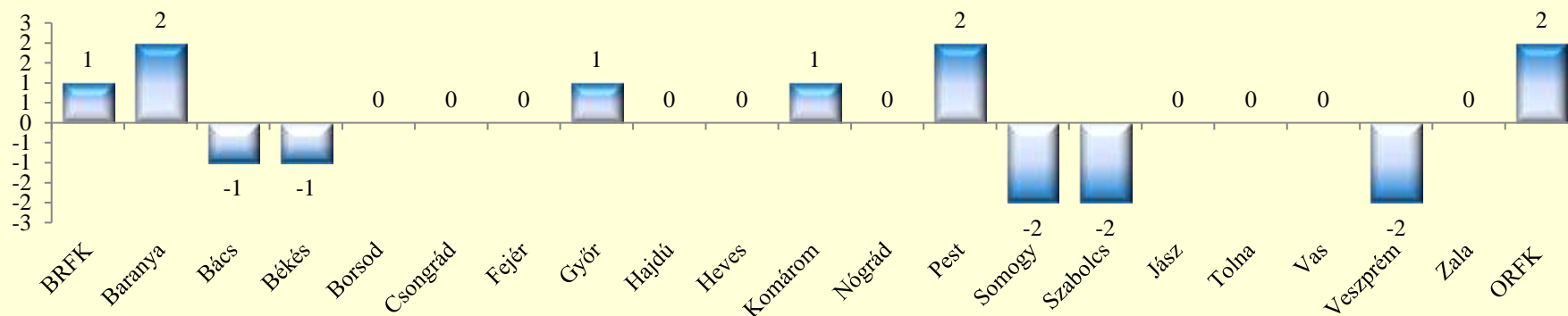
Egyéb kategóriák, helyszíni bírságok száma

	2016. VII.	2017. VII.	Változás	Dinamika	Országos %-a	2015. I-VII.	2016. I-VII.	2017. I-VII.	Változás	Dinamika	Országos %-a
BRFK	1	0	-1	-100,00%	0,00%	4	2	3	1	50,00%	25,00%
Baranya	0	0	0		0,00%	0	0	2	2		16,67%
Bács	0	0	0		0,00%	1	1	0	-1	-100,00%	0,00%
Békés	0	0	0		0,00%	1	1	0	-1	-100,00%	0,00%
Borsod	0	0	0		0,00%	0	0	0	0		0,00%
Csongrád	0	0	0		0,00%	1	0	0	0		0,00%
Fejér	0	0	0		0,00%	0	0	0	0		0,00%
Győr	0	0	0		0,00%	0	0	1	1		8,33%
Hajdú	0	0	0		0,00%	0	0	0	0		0,00%
Heves	0	0	0		0,00%	0	0	0	0		0,00%
Komárom	0	1	1		50,00%	4	1	2	1	100,00%	16,67%
Nógrád	0	0	0		0,00%	0	0	0	0		0,00%
Pest	0	1	1		50,00%	2	0	2	2		16,67%
Somogy	0	0	0		0,00%	1	2	0	-2	-100,00%	0,00%
Szabolcs	0	0	0		0,00%	1	2	0	-2	-100,00%	0,00%
Jász	0	0	0		0,00%	3	0	0	0		0,00%
Tolna	0	0	0		0,00%	0	0	0	0		0,00%
Vas	0	0	0		0,00%	1	0	0	0		0,00%
Veszprém	0	0	0		0,00%	2	2	0	-2	-100,00%	0,00%
Zala	0	0	0		0,00%	1	0	0	0		0,00%
ORFK	0	0	0		0,00%	0	0	2	2		16,67%
Összesen:	1	2	1	100,00%	100%	22	11	12	1	9,09%	100%

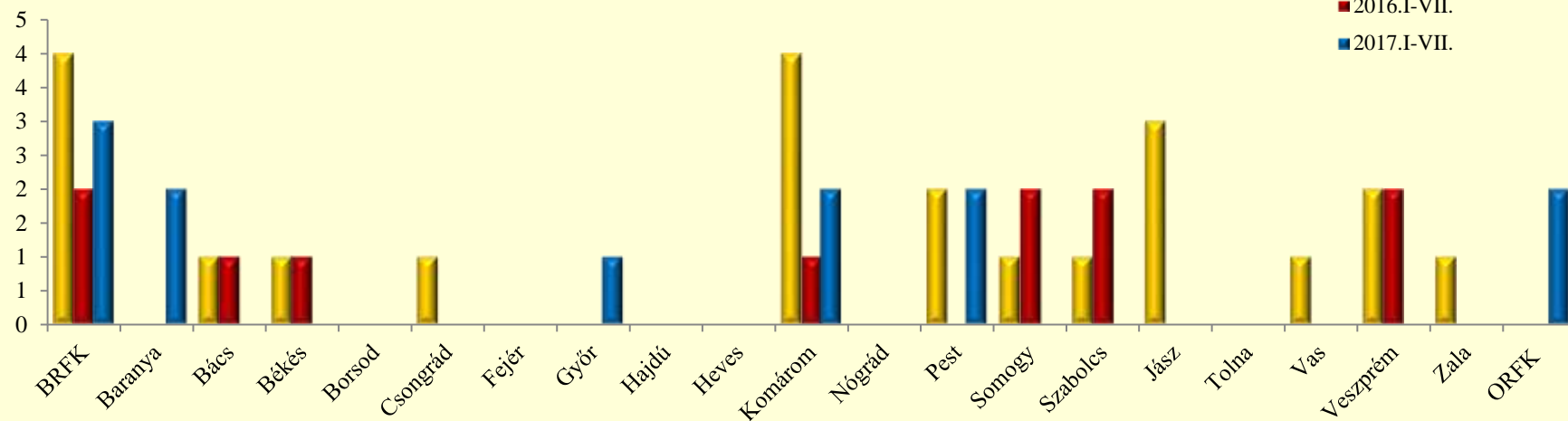
Egyéb kategóriák, kiszabott helyszíni bírságok összege (ezer Ft)

	2016. VII.	2017. VII.	Változás	Dinamika	Országos %-a	2015. I-VII.	2016. I-VII.	2017. I-VII.	Változás	Dinamika	Országos %-a
BRFK	20	0	-20	-100,00%	0,00%	80	30	70	40	133,33%	28,00%
Baranya	0	0	0		0,00%	0	0	35	35		14,00%
Bács	0	0	0		0,00%	5	20	0	-20	-100,00%	0,00%
Békés	0	0	0		0,00%	30	40	0	-40	-100,00%	0,00%
Borsod	0	0	0		0,00%	0	0	0	0		0,00%
Csongrád	0	0	0		0,00%	5	0	0	0		0,00%
Fejér	0	0	0		0,00%	0	0	0	0		0,00%
Győr	0	0	0		0,00%	0	0	10	10		4,00%
Hajdú	0	0	0		0,00%	0	0	0	0		0,00%
Heves	0	0	0		0,00%	0	0	0	0		0,00%
Komárom	0	50	50		71,43%	70	20	80	60	300,00%	32,00%
Nógrád	0	0	0		0,00%	0	0	0	0		0,00%
Pest	0	20	20		28,57%	10	0	30	30		12,00%
Somogy	0	0	0		0,00%	5	70	0	-70	-100,00%	0,00%
Szabolcs	0	0	0		0,00%	20	55	0	-55	-100,00%	0,00%
Jász	0	0	0		0,00%	80	0	0	0		0,00%
Tolna	0	0	0		0,00%	0	0	0	0		0,00%
Vas	0	0	0		0,00%	10	0	0	0		0,00%
Veszprém	0	0	0		0,00%	20	15	0	-15	-100,00%	0,00%
Zala	0	0	0		0,00%	10	0	0	0		0,00%
ORFK	0	0	0		0,00%	0	0	25	25		10,00%
Összesen:	20	70	50	250,00%	100%	345	250	250	0	0,00%	100%

Helyszíni bírságok számának eltérései az előző évi göngyöltett adatoktól megyei bontásban



Helyszíni bírságok megoszlása megyei bontásban



Szabálysértési elzárással is büntethető szabálysértések, indított ügyek száma

	2016. VII.	2017. VII.	Változás	Dinamika	Országos %-a	2015. I-VII.	2016. I-VII.	2017. I-VII.	Változás	Dinamika	Országos %-a
BRFK	1 242	1 162	-80	-6,44%	20,50%	9 628	8 900	8 200	-700	-7,87%	20,88%
Baranya	239	206	-33	-13,81%	3,63%	1 750	1 689	1 577	-112	-6,63%	4,02%
Bács	275	267	-8	-2,91%	4,71%	1 910	2 076	1 837	-239	-11,51%	4,68%
Békés	223	211	-12	-5,38%	3,72%	1 893	1 682	1 519	-163	-9,69%	3,87%
Borsod	642	561	-81	-12,62%	9,90%	4 714	4 340	4 024	-316	-7,28%	10,25%
Csongrád	185	162	-23	-12,43%	2,86%	1 600	1 439	1 184	-255	-17,72%	3,02%
Fejér	184	184	0		3,25%	1 540	1 405	1 277	-128	-9,11%	3,25%
Győr	192	164	-28	-14,58%	2,89%	1 433	1 275	1 263	-12	-0,94%	3,22%
Hajdú	227	242	15	6,61%	4,27%	2 230	1 742	1 661	-81	-4,65%	4,23%
Heves	225	220	-5	-2,22%	3,88%	1 761	1 744	1 557	-187	-10,72%	3,96%
Komárom	128	189	61	47,66%	3,33%	1 082	1 104	980	-124	-11,23%	2,50%
Nógrád	107	96	-11	-10,28%	1,69%	1 053	802	757	-45	-5,61%	1,93%
Pest	439	477	38	8,66%	8,42%	3 356	3 357	3 264	-93	-2,77%	8,31%
Somogy	266	270	4	1,50%	4,76%	1 523	1 553	1 542	-11	-0,71%	3,93%
Szabolcs	407	350	-57	-14,00%	6,18%	3 202	3 007	2 604	-403	-13,40%	6,63%
Jász	322	274	-48	-14,91%	4,83%	2 465	2 391	1 945	-446	-18,65%	4,95%
Tolna	114	194	80	70,18%	3,42%	1 219	1 131	1 183	52	4,60%	3,01%
Vas	106	115	9	8,49%	2,03%	786	772	730	-42	-5,44%	1,86%
Veszprém	172	164	-8	-4,65%	2,89%	1 369	1 168	1 096	-72	-6,16%	2,79%
Zala	166	151	-15	-9,04%	2,66%	1 197	1 150	1 019	-131	-11,39%	2,59%
ORFK	2	9	7	350,00%	0,16%	48	37	51	14	37,84%	0,13%
Összesen:	5 863	5 668	-195	-3,33%	100%	45 759	42 764	39 270	-3 494	-8,17%	100%

Szabálysértési elzárással is büntethető szabálysértések, indított ügyek számának iktatás helye szerinti bontása 2017. I-VII. közötti időszakban

	Szabálysértési iktatás			Bűnügrről átkerült		
	Összesen	Ismert	Ismeretlen	Összesen	Ismert	Ismeretlen
BRFK	7 887	3 542	4 345	313	92	221
Baranya	1 331	574	757	246	67	179
Bács	1 605	773	832	232	68	164
Békés	1 298	467	831	221	75	146
Borsod	3 780	1 431	2 349	244	55	189
Csongrád	1 054	378	676	130	43	87
Fejér	1 026	369	657	251	61	190
Győr	1 195	469	726	68	24	44
Hajdú	1 566	703	863	95	34	61
Heves	1 309	512	797	248	37	211
Komárom	792	236	556	188	80	108
Nógrád	644	291	353	113	31	82
Pest	2 906	1 245	1 661	358	88	270
Somogy	1 434	536	898	108	25	83
Szabolcs	2 330	879	1 451	274	110	164
Jász	1 727	577	1 150	218	71	147
Tolna	1 009	410	599	174	35	139
Vas	585	227	358	145	26	119
Veszprém	953	437	516	143	35	108
Zala	840	337	503	179	23	156
ORFK	45	3	42	6	0	6
Összesen:	35 316	14 396	20 920	3 954	1 080	2 874

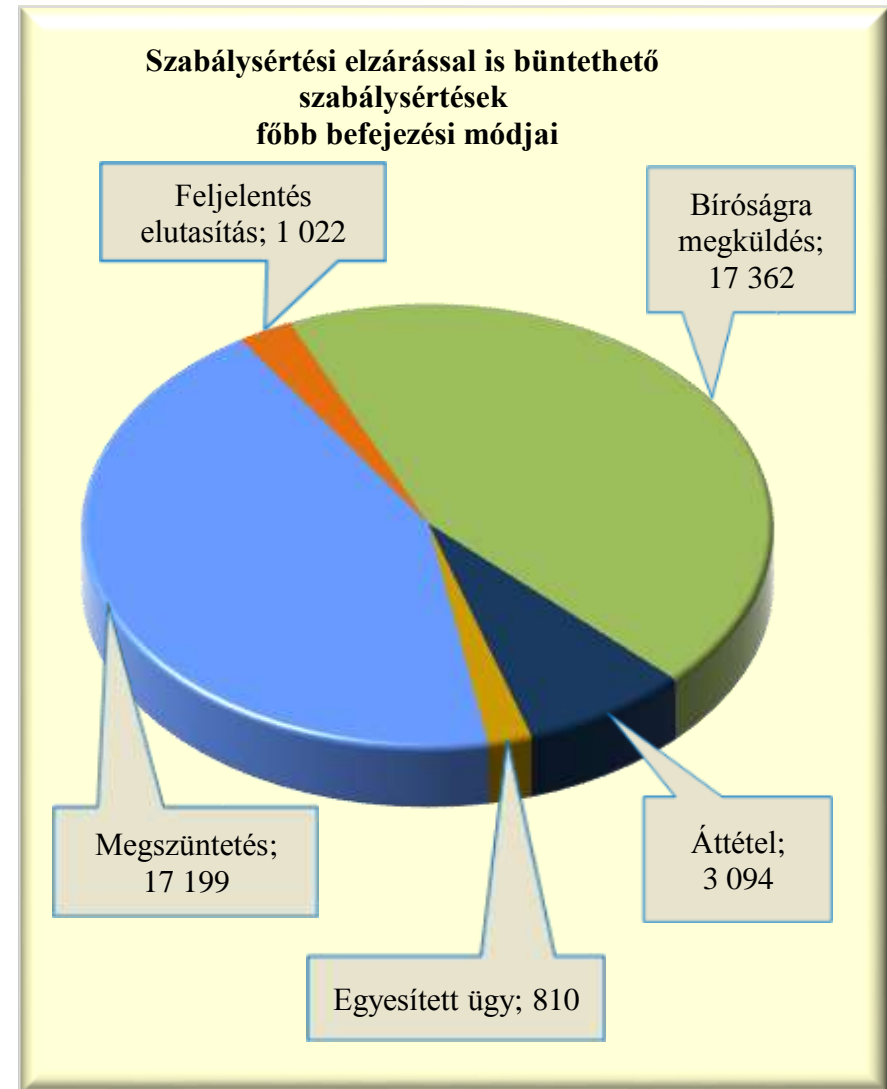


Szabálysértési elzárással is büntethető szabálysértések, befejezett ügyek

	2016. VII.	2017. VII.	Változás	Dinamika	Országos %-a	2015. I-VII.	2016. I-VII.	2017. I-VII.	Változás	Dinamika	Országos %-a
BRFK	1 064	1 034	-30	-2,82%	19,05%	9 712	8 847	7 764	-1 083	-12,24%	19,66%
Baranya	204	208	4	1,96%	3,83%	1 741	1 656	1 648	-8	-0,48%	4,17%
Bács	224	296	72	32,14%	5,45%	1 883	2 136	1 909	-227	-10,63%	4,83%
Békés	229	203	-26	-11,35%	3,74%	1 891	1 762	1 566	-196	-11,12%	3,97%
Borsod	643	608	-35	-5,44%	11,20%	4 781	4 370	4 125	-245	-5,61%	10,45%
Csongrád	209	168	-41	-19,62%	3,10%	1 631	1 580	1 209	-371	-23,48%	3,06%
Fejér	204	150	-54	-26,47%	2,76%	1 560	1 407	1 444	37	2,63%	3,66%
Győr	147	163	16	10,88%	3,00%	1 470	1 322	1 209	-113	-8,55%	3,06%
Hajdú	194	233	39	20,10%	4,29%	2 302	1 795	1 598	-197	-10,97%	4,05%
Heves	238	178	-60	-25,21%	3,28%	1 826	1 688	1 601	-87	-5,15%	4,05%
Komárom	145	119	-26	-17,93%	2,19%	1 160	1 056	940	-116	-10,98%	2,38%
Nógrád	103	111	8	7,77%	2,04%	1 050	863	782	-81	-9,39%	1,98%
Pest	490	440	-50	-10,20%	8,11%	3 344	3 472	3 365	-107	-3,08%	8,52%
Somogy	222	226	4	1,80%	4,16%	1 647	1 722	1 568	-154	-8,94%	3,97%
Szabolcs	389	371	-18	-4,63%	6,83%	3 215	3 140	2 638	-502	-15,99%	6,68%
Jász	317	283	-34	-10,73%	5,21%	2 420	2 455	1 962	-493	-20,08%	4,97%
Tolna	162	189	27	16,67%	3,48%	1 269	1 230	1 182	-48	-3,90%	2,99%
Vas	120	121	1	0,83%	2,23%	825	771	740	-31	-4,02%	1,87%
Veszprém	172	154	-18	-10,47%	2,84%	1 438	1 163	1 139	-24	-2,06%	2,88%
Zala	178	169	-9	-5,06%	3,11%	1 231	1 145	1 048	-97	-8,47%	2,65%
ORFK	0	4	4		0,07%	48	37	50	13	35,14%	0,13%
Összesen:	5 654	5 428	-226	-4,00%	100%	46 444	43 617	39 487	-4 130	-9,47%	100%

Szabálysértési elzárással is büntethető szabálysértések, főbb befejezési módok megoszlása a 2017. I-VII. közötti időszakban

	Megszüntetés	Feljelentés elutasítás	Bíróságra megküldés	Áttétel	Egyesített ügy
BRFK	4 006	102	2 766	576	314
Baranya	694	26	817	106	5
Bács	664	60	957	191	37
Békés	612	63	732	149	10
Borsod	1 858	61	1 954	190	62
Csongrád	585	33	432	124	35
Fejér	649	14	641	118	22
Győr	491	50	440	197	31
Hajdú	596	69	756	117	60
Heves	704	17	697	142	41
Komárom	353	24	452	96	15
Nógrád	304	23	348	94	13
Pest	1 324	48	1 634	315	44
Somogy	698	58	714	82	16
Szabolcs	1 174	114	1 209	132	9
Jász	911	42	834	158	17
Tolna	454	57	581	66	24
Vas	284	31	317	86	22
Veszprém	438	10	576	102	13
Zala	365	120	491	52	20
ORFK	35	0	14	1	0
Összesen:	17 199	1 022	17 362	3 094	810



Szabálysértési elzárással is büntethető szabálysértések, gyorsított bírósági eljárásra megküldött ügyek száma a 2017. I-VII. közötti időszakban

	2016. VII.	2017. VII.	Változás	Dinamika	Országos %-a	2015. I-VII.	2016. I-VII.	2017. I-VII.	Változás	Dinamika	Országos %-a
BRFK	40	32	-8	-20,00%	7,71%	267	254	322	68	26,77%	11,62%
Baranya	7	12	5	71,43%	2,89%	129	130	128	-2	-1,54%	4,62%
Bács	12	17	5	41,67%	4,10%	120	140	122	-18	-12,86%	4,40%
Békés	10	14	4	40,00%	3,37%	91	122	70	-52	-42,62%	2,53%
Borsod	59	74	15	25,42%	17,83%	560	475	458	-17	-3,58%	16,53%
Csongrád	4	6	2	50,00%	1,45%	26	40	35	-5	-12,50%	1,26%
Fejér	6	12	6	100,00%	2,89%	59	49	52	3	6,12%	1,88%
Győr	2	3	1	50,00%	0,72%	42	26	39	13	50,00%	1,41%
Hajdú	19	29	10	52,63%	6,99%	266	187	244	57	30,48%	8,81%
Heves	11	8	-3	-27,27%	1,93%	87	100	66	-34	-34,00%	2,38%
Komárom	8	13	5	62,50%	3,13%	36	60	52	-8	-13,33%	1,88%
Nógrád	7	5	-2	-28,57%	1,20%	58	71	69	-2	-2,82%	2,49%
Pest	38	35	-3	-7,89%	8,43%	258	293	256	-37	-12,63%	9,24%
Somogy	15	31	16	106,67%	7,47%	115	139	153	14	10,07%	5,52%
Szabolcs	54	51	-3	-5,56%	12,29%	347	379	333	-46	-12,14%	12,02%
Jász	19	20	1	5,26%	4,82%	132	168	127	-41	-24,40%	4,58%
Tolna	0	6	6		1,45%	28	24	31	7	29,17%	1,12%
Vas	0	12	12		2,89%	60	45	40	-5	-11,11%	1,44%
Veszprém	8	25	17	212,50%	6,02%	90	69	119	50	72,46%	4,30%
Zala	5	10	5	100,00%	2,41%	36	45	52	7	15,56%	1,88%
ORFK	0	0	0			5	0	2	2		0,07%
Összesen:	324	415	91	28,09%	100%	2 812	2 816	2 770	-46	-1,63%	100%

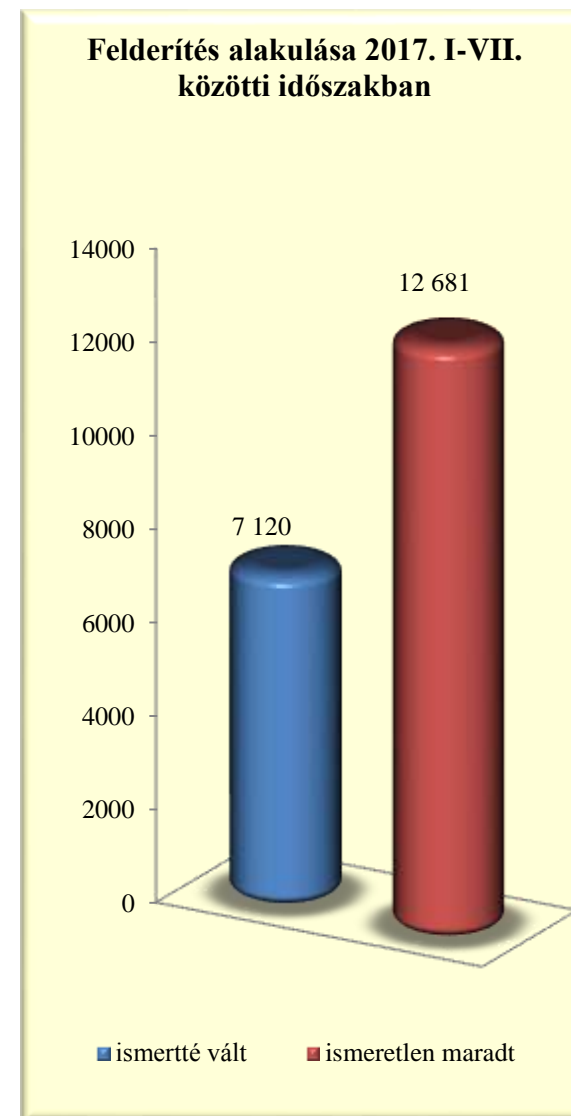
Szabálysértési elzárással is büntethető szabálysértések, főbb megszüntetések számának megoszlása a 2017. I-VII. közötti időszakban

	Összesen	Ismeretlen	Szabálysértés hiánya	Elutastásának lett volna helye	Bizonyíték hiánya	Elévülés	Büntethetőséget kizáró ok	Egyéb eljárásban már elbírálták	Eljárás alá vont meghalt	Magánind. hiánya, illeték nem fizetése	Közvetítői eljárás eredményes
BRFK	4 006	3 090	325	7	111	210	54	142	12	19	17
Baranya	694	509	77	2	17	15	7	4	3	17	38
Bács	664	460	102	8	24	6	26	11	2	11	14
Békés	612	457	101	0	7	8	11	4	0	18	6
Borsod	1 858	1 262	327	4	52	28	63	43	7	59	7
Csongrád	585	409	103	0	16	18	10	7	1	14	6
Fejér	649	359	141	1	30	80	17	12	2	3	3
Győr	491	325	58	8	27	41	2	15	4	4	6
Hajdú	596	437	65	14	15	10	22	2	0	12	14
Heves	704	543	78	1	27	8	26	3	2	8	1
Komárom	353	246	44	3	18	9	10	5	0	3	14
Nógrád	304	163	49	1	8	10	15	8	1	35	14
Pest	1 324	1 012	159	3	19	45	31	12	3	33	4
Somogy	698	478	100	9	39	31	15	9	0	13	1
Szabolcs	1 174	892	153	12	5	17	42	14	0	33	1
Jász	911	680	66	17	28	49	18	16	1	20	15
Tolna	454	296	87	0	25	1	6	3	2	23	10
Vas	284	209	49	3	9	1	3	5	0	3	2
Veszprém	438	270	114	3	4	9	9	10	1	12	4
Zala	365	281	38	11	9	6	8	1	1	4	1
ORFK	35	8	25	0	0	1	0	1	0	0	0
Összesen:	17 199	12 386	2 261	107	490	603	395	327	42	344	178

[Tartalomjegyzék](#)

Szabálysértési elzárással is büntethető szabálysértések, felderítési mutató alakulása

	2016. I-VII.			2017. I-VII.			Változás
	ismertté vált	ismeretlen maradt	felderítési mutató %	ismertté vált	ismeretlen maradt	felderítési mutató %	
BRFK	717	3 110	18,74%	565	3 213	14,96%	-3,78%
Baranya	343	503	40,54%	346	519	40,00%	-0,54%
Bács	454	543	45,54%	386	473	44,94%	-0,60%
Békés	402	499	44,62%	442	461	48,95%	4,33%
Borsod	672	1 288	34,29%	757	1 288	37,02%	2,73%
Csongrád	292	556	34,43%	237	426	35,75%	1,31%
Fejér	277	397	41,10%	292	378	43,58%	2,48%
Győr	262	436	37,54%	195	338	36,59%	-0,95%
Hajdú	320	507	38,69%	312	440	41,49%	2,80%
Heves	305	574	34,70%	346	539	39,10%	4,40%
Komárom	287	271	51,43%	287	264	52,09%	0,65%
Nógrád	175	200	46,67%	167	163	50,61%	3,94%
Pest	626	998	38,55%	600	1 037	36,65%	-1,89%
Somogy	374	504	42,60%	363	482	42,96%	0,36%
Szabolcs	738	988	42,76%	499	900	35,67%	-7,09%
Jász	541	743	42,13%	382	679	36,00%	-6,13%
Tolna	319	359	47,05%	266	302	46,83%	-0,22%
Vas	193	224	46,28%	187	215	46,52%	0,23%
Veszprém	217	267	44,83%	246	272	47,49%	2,66%
Zala	206	317	39,39%	234	284	45,17%	5,79%
ORFK	10	6	62,50%	11	8	57,89%	-4,61%
Összesen:	7 730	13 290	36,77%	7 120	12 681	35,96%	-0,82%



Szabálysértési elzárással is büntethető szabálysértések, eljárás alá vont személyek száma

	2016. VII.	2017. VII.	Változás	Dinamika	Országos %-a	2015. I-VII.	2016. I-VII.	2017. I-VII.	Változás	Dinamika	Országos %-a
BRFK	1 316	1 122	-194	-14,74%	28,70%	10 715	10 197	8 657	-1 540	-15,10%	26,42%
Baranya	145	121	-24	-16,55%	3,10%	1 199	1 167	1 197	30	2,57%	3,65%
Bács	120	126	6	5,00%	3,22%	1 267	1 389	1 373	-16	-1,15%	4,19%
Békés	94	109	15	15,96%	2,79%	1 187	1 061	1 073	12	1,13%	3,28%
Borsod	452	411	-41	-9,07%	10,51%	4 173	3 681	3 520	-161	-4,37%	10,74%
Csongrád	64	72	8	12,50%	1,84%	952	860	683	-177	-20,58%	2,08%
Fejér	97	99	2	2,06%	2,53%	1 057	885	850	-35	-3,95%	2,59%
Győr	68	83	15	22,06%	2,12%	787	645	854	209	32,40%	2,61%
Hajdú	141	180	39	27,66%	4,60%	1 676	1 327	1 457	130	9,80%	4,45%
Heves	216	206	-10	-4,63%	5,27%	1 698	1 793	1 553	-240	-13,39%	4,74%
Komárom	96	131	35	36,46%	3,35%	795	1 017	930	-87	-8,55%	2,84%
Nógrád	91	60	-31	-34,07%	1,53%	887	748	654	-94	-12,57%	2,00%
Pest	263	319	56	21,29%	8,16%	2 098	2 459	2 627	168	6,83%	8,02%
Somogy	171	162	-9	-5,26%	4,14%	1 111	1 237	1 163	-74	-5,98%	3,55%
Szabolcs	249	196	-53	-21,29%	5,01%	2 271	2 228	1 971	-257	-11,54%	6,02%
Jász	164	139	-25	-15,24%	3,56%	1 595	1 659	1 221	-438	-26,40%	3,73%
Tolna	53	82	29	54,72%	2,10%	764	832	768	-64	-7,69%	2,34%
Vas	45	68	23	51,11%	1,74%	492	461	605	144	31,24%	1,85%
Veszprém	115	118	3	2,61%	3,02%	1 021	921	861	-60	-6,51%	2,63%
Zala	93	96	3	3,23%	2,46%	943	889	719	-170	-19,12%	2,19%
ORFK	1	9	8	800,00%	0,23%	35	17	27	10	58,82%	0,08%
Összesen:	4 054	3 909	-145	-3,58%	100%	36 723	35 473	32 763	-2 710	-7,64%	100%

Szabálysértési elzárással is büntethető szabálysértések miatt előállított, őrizetbe vett személyek száma 2017. I-VII. közötti időszakban

	Eljárás alá vontak		Azonnal tettenértek		Előállítottak		Őrizetbe vettek		Őrizet megszüntetése		Feljelentett gyermek
	Összesen	fiatalkorú	Összesen	fiatalkorú	Összesen	fiatalkorú	Összesen	fiatalkorú	Összesen	fiatalkorú	
BRFK	8 657	387	627	18	475	10	331	0	2	0	0
Baranya	1 197	123	204	26	152	13	136	10	2	0	0
Bács	1 373	115	293	25	122	0	129	0	3	0	1
Békés	1 073	96	147	16	75	2	76	3	1	0	0
Borsod	3 520	372	811	88	556	35	566	35	3	0	4
Csongrád	683	63	218	27	68	3	38	1	0	0	1
Fejér	850	68	125	18	84	6	60	0	3	0	0
Győr	854	50	61	0	36	0	42	0	1	0	0
Hajdú	1 457	201	386	60	357	45	295	29	2	0	2
Heves	1 553	125	79	4	60	0	55	0	1	0	1
Komárom	930	67	73	0	49	0	54	0	0	0	0
Nógrád	654	91	123	21	95	14	87	14	6	0	0
Pest	2 627	151	324	9	271	2	275	2	1	0	5
Somogy	1 163	119	184	15	209	17	178	15	3	2	2
Szabolcs	1 971	189	463	71	440	67	380	56	1	0	3
Jász	1 221	123	309	45	214	16	145	4	3	0	0
Tolna	768	93	228	29	34	1	34	1	1	0	1
Vas	605	37	41	3	35	1	37	2	0	0	1
Veszprém	861	63	122	8	118	7	124	7	0	0	2
Zala	719	71	98	13	40	1	53	1	0	0	1
ORFK	27	0	11	0	9	0	2	0	0	0	0
Összesen:	32 763	2 604	4 927	496	3 499	240	3 097	180	33	2	24

Szabálysértési elzárással is büntethető szabálysértések, gyorsított bírósági eljárásban hozott főbb döntések 2017. I-VII. közötti időszakban

	Elzárás		Pénzbírság		Közérdekű munka		Járművezetéstől eltiltás		Elkobzás	Közvetítői eljárásra utalás	Figyelmeztetés
	Fő	Nap	Fő	összeg (ezer Ft)	Fő	Óra	Fő	Hónap			
BRFK	19	380	465	30 190	455	37 487	23	218	1	0	163
Baranya	58	572	256	12 670	244	14 660	0	0	4	10	97
Bács	7	49	325	16 434	319	20 042	28	172	1	3	106
Békés	9	174	156	4 378	189	8 766	14	140	0	2	100
Borsod	74	608	611	26 279	645	35 357	33	365	16	4	311
Csongrád	3	23	57	3 099	69	5 063	3	30	1	2	46
Fejér	47	238	42	925	41	1 104	0	0	0	6	37
Győr	30	162	24	1 877	20	1 936	0	0	4	0	16
Hajdú	22	364	142	5 808	148	9 043	30	290	13	7	221
Heves	2	20	169	7 644	168	9 002	2	16	5	16	87
Komárom	1	20	99	4 406	124	127 841	0	0	1	8	63
Nógrád	69	688	34	1 470	25	948	15	180	6	0	30
Pest	52	412	253	27 178	207	22 804	37	367	2	4	121
Somogy	11	130	152	5 696	196	17 165	51	570	1	0	148
Szabolcs	29	531	338	8 980	408	19 018	4	48	44	13	208
Jász	8	145	138	8 106	134	10 751	35	361	9	0	85
Tolna	6	56	138	7 610	145	9 603	2	24	0	2	158
Vas	4	50	33	2 724	24	1 653	10	93	0	2	11
Veszprém	17	144	166	8 021	166	11 421	4	24	0	1	76
Zala	3	21	136	6 149	151	9 043	14	106	1	1	75
ORFK	0	0	0	0	0	0	0	0	0	1	3
Összesen:	471	4 787	3 734	189 643	3 878	372 707	305	3 004	109	82	2 162

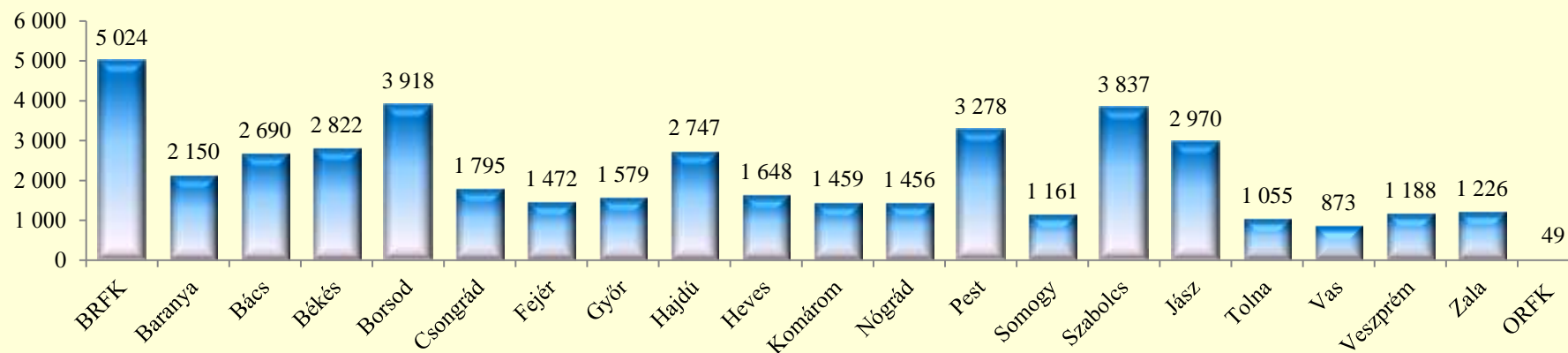
Szabálysértési elzárással is büntethető szabálysértések, eljárási cselekmények száma összesen

	2016. VII.	2017. VII.	Változás	Dinamika	Országos %-a	2015. I-VII.	2016. I-VII.	2017. I-VII.	Változás	Dinamika	Országos %-a
BRFK	182	224	42	23,08%	6,16%	4 114	4 916	5 024	108	2,20%	11,32%
Baranya	144	165	21	14,58%	4,54%	2 079	2 006	2 150	144	7,18%	4,84%
Bács	204	251	47	23,04%	6,90%	2 662	3 012	2 690	-322	-10,69%	6,06%
Békés	198	250	52	26,26%	6,87%	3 065	2 942	2 822	-120	-4,08%	6,36%
Borsod	288	363	75	26,04%	9,98%	3 920	3 671	3 918	247	6,73%	8,82%
Csongrád	115	162	47	40,87%	4,45%	2 225	2 149	1 795	-354	-16,47%	4,04%
Fejér	81	122	41	50,62%	3,35%	1 385	1 455	1 472	17	1,17%	3,32%
Győr	116	84	-32	-27,59%	2,31%	1 705	1 682	1 579	-103	-6,12%	3,56%
Hajdú	170	243	73	42,94%	6,68%	2 896	2 790	2 747	-43	-1,54%	6,19%
Heves	94	157	63	67,02%	4,32%	1 340	1 567	1 648	81	5,17%	3,71%
Komárom	68	167	99	145,59%	4,59%	1 430	1 402	1 459	57	4,07%	3,29%
Nógrád	80	89	9	11,25%	2,45%	1 964	1 435	1 456	21	1,46%	3,28%
Pest	239	245	6	2,51%	6,74%	3 224	3 346	3 278	-68	-2,03%	7,38%
Somogy	75	127	52	69,33%	3,49%	1 536	1 277	1 161	-116	-9,08%	2,62%
Szabolcs	359	322	-37	-10,31%	8,85%	4 059	4 130	3 837	-293	-7,09%	8,64%
Jász	202	241	39	19,31%	6,63%	3 103	3 516	2 970	-546	-15,53%	6,69%
Tolna	56	105	49	87,50%	2,89%	920	953	1 055	102	10,70%	2,38%
Vas	36	77	41	113,89%	2,12%	921	947	873	-74	-7,81%	1,97%
Veszprém	99	109	10	10,10%	3,00%	1 273	1 274	1 188	-86	-6,75%	2,68%
Zala	77	107	30	38,96%	2,94%	1 361	1 251	1 226	-25	-2,00%	2,76%
ORFK	1	27	26	2600,00%	0,74%	13	14	49	35	250,00%	0,11%
Összesen:	2 884	3 637	753	26,11%	100%	45 195	45 735	44 397	-1 338	-2,93%	100%

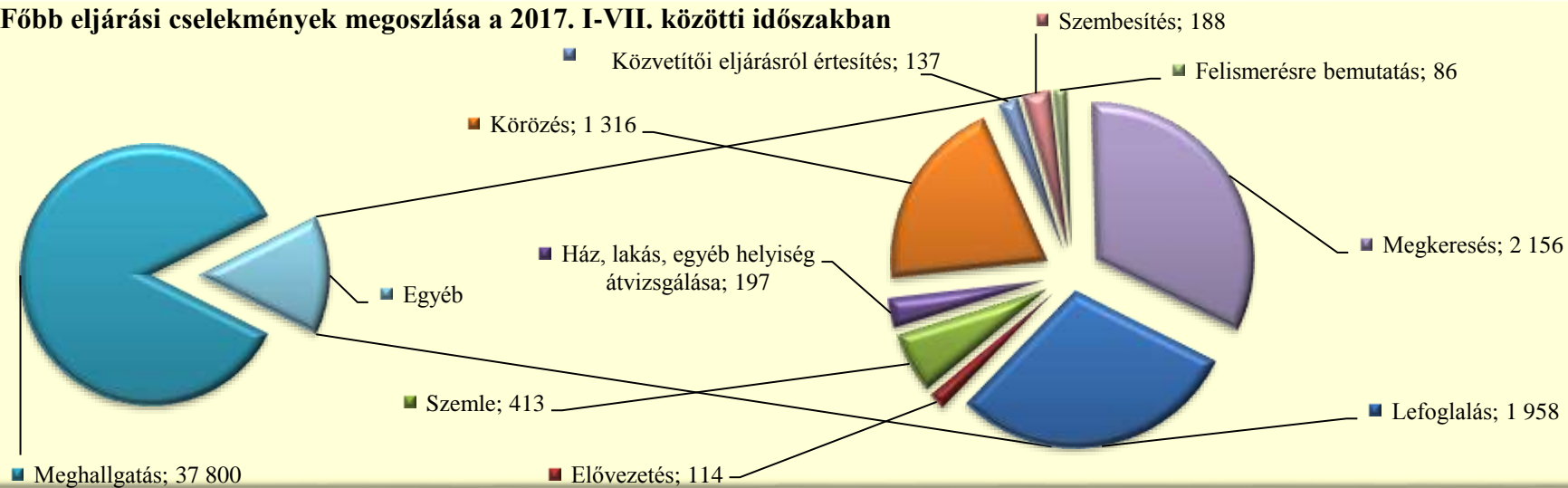
Szabálysértési elzárással is büntethető szabálysértések, főbb eljárási cselekmények megoszlása a 2017. I-VII. közötti időszakban

	Lefoglalás	Elővezetés	Szemle	Ház, lakás, egyéb helyiség átvizsgálás	Meghallga- tás	Tárgy- körözés	Személy- körözés	Szembesí- tés	Megkeresé- s (Szabs. Tv. 56/A)	Közvetítői eljárásról értesítés	Felisme- résre bemutató
BRFK	132	41	0	2	4 364	59	214	11	175	21	5
Baranya	93	18	33	15	1 751	20	21	29	139	18	12
Bács	116	5	39	16	2 307	82	31	2	72	7	11
Békés	67	1	9	7	2 513	46	6	11	150	2	6
Borsod	335	17	41	14	3 212	89	35	12	151	6	2
Csongrád	69	5	47	33	1 439	74	2	3	105	14	2
Fejér	14	2	22	22	1 265	26	5	5	107	4	0
Győr	151	0	0	0	1 296	76	23	9	16	5	3
Hajdú	115	0	9	9	2 267	75	28	21	204	14	4
Heves	115	6	46	6	1 326	61	15	5	67	0	1
Komárom	83	0	2	6	1 152	31	9	13	156	6	1
Nógrád	71	2	5	6	1 312	6	3	9	33	8	1
Pest	134	10	14	11	2 695	55	49	14	272	10	14
Somogy	43	4	2	9	1 064	11	3	1	22	0	0
Szabolcs	181	0	31	6	3 359	42	13	20	170	5	5
Jász	107	1	44	7	2 657	4	3	11	121	14	1
Tolna	53	0	55	13	836	4	4	6	65	2	10
Vas	10	0	9	0	810	8	4	0	29	0	0
Veszprém	27	0	3	0	1 053	23	14	1	61	0	5
Zala	29	2	2	6	1 102	31	11	5	34	1	3
ORFK	13	0	0	9	20	0	0	0	7	0	0
Összesen:	1 958	114	413	197	37 800	823	493	188	2 156	137	86

Eljárási cselekmények megyei megoszlása a 2017. I-VII. közötti időszakban



Főbb eljárási cselekmények megoszlása a 2017. I-VII. közötti időszakban



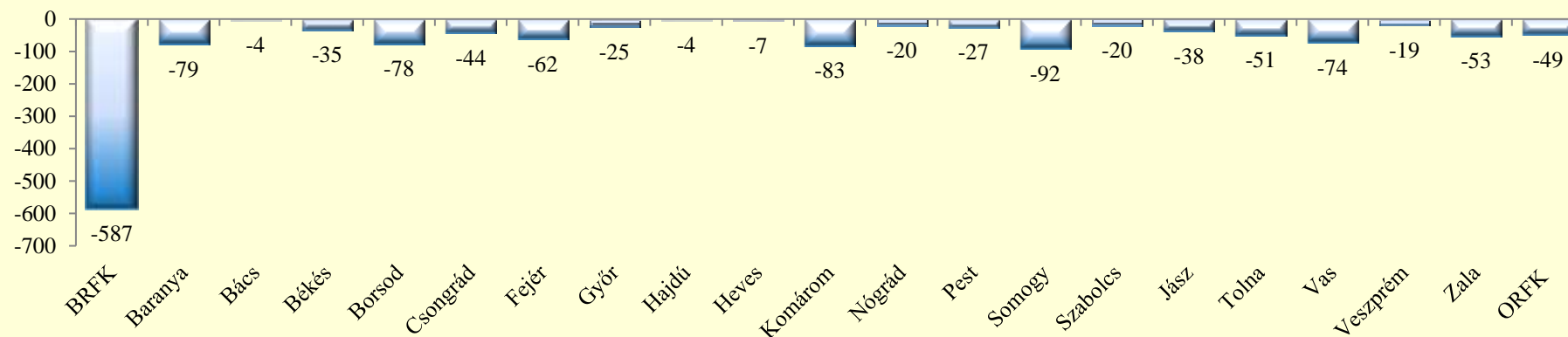
Szabálysértési elzárással is büntethető szabálysértések, helyszíni bírságok száma

	2016. VII.	2017. VII.	Változás	Dinamika	Országos %-a	2015. I-VII.	2016. I-VII.	2017. I-VII.	Változás	Dinamika	Országos %-a
BRFK	240	138	-102	-42,50%	25,70%	1 896	1 847	1 260	-587	-31,78%	30,46%
Baranya	48	30	-18	-37,50%	5,59%	372	320	241	-79	-24,69%	5,83%
Bács	23	38	15	65,22%	7,08%	368	206	202	-4	-1,94%	4,88%
Békés	20	35	15	75,00%	6,52%	302	241	206	-35	-14,52%	4,98%
Borsod	20	26	6	30,00%	4,84%	208	196	118	-78	-39,80%	2,85%
Csongrád	28	28	0	0,00%	5,21%	365	244	200	-44	-18,03%	4,83%
Fejér	33	22	-11	-33,33%	4,10%	361	287	225	-62	-21,60%	5,44%
Győr	33	36	3	9,09%	6,70%	229	280	255	-25	-8,93%	6,16%
Hajdú	0	0	0			68	4	0	-4	-100,00%	0,00%
Heves	0	0	0			4	10	3	-7	-70,00%	0,07%
Komárom	49	28	-21	-42,86%	5,21%	299	340	257	-83	-24,41%	6,21%
Nógrád	5	1	-4	-80,00%	0,19%	76	58	38	-20	-34,48%	0,92%
Pest	52	49	-3	-5,77%	9,12%	914	418	391	-27	-6,46%	9,45%
Somogy	44	30	-14	-31,82%	5,59%	494	240	148	-92	-38,33%	3,58%
Szabolcs	5	1	-4	-80,00%	0,19%	134	27	7	-20	-74,07%	0,17%
Jász	15	6	-9	-60,00%	1,12%	534	215	177	-38	-17,67%	4,28%
Tolna	11	8	-3	-27,27%	1,49%	149	88	37	-51	-57,95%	0,89%
Vas	18	11	-7	-38,89%	2,05%	129	134	60	-74	-55,22%	1,45%
Veszprém	5	1	-4	-80,00%	0,19%	94	36	17	-19	-52,78%	0,41%
Zala	56	41	-15	-26,79%	7,64%	308	291	238	-53	-18,21%	5,75%
ORFK	6	8	2	33,33%	1,49%	214	106	57	-49	-46,23%	1,38%
Összesen:	711	537	-174	-24,47%	100%	7 518	5 588	4 137	-1 451	-25,97%	100%

Szabálysértési elzárással is büntethető szabálysértések, kiszabott helyszíni bírságok összege (ezer Ft)

	2016. VII.	2017. VII.	Változás	Dinamika	Országos %-a	2015. I-VII.	2016. I-VII.	2017. I-VII.	Változás	Dinamika	Országos %-a
BRFK	7 210	2 945	-4 265	-59,15%	24,63%	58350	52 675	26 295	-26 380	-50,08%	31,54%
Baranya	1 097	725	-372	-33,91%	6,06%	9232	7 681	5 574	-2 107	-27,43%	6,68%
Bács	600	905	305	50,83%	7,57%	9136	5 145	4 195	-950	-18,46%	5,03%
Békés	540	760	220	40,74%	6,36%	6304	5 075	4 510	-565	-11,13%	5,41%
Borsod	410	425	15	3,66%	3,55%	3251	3 175	2 220	-955	-30,08%	2,66%
Csongrád	440	850	410	93,18%	7,11%	6625	4 207	3 944	-263	-6,25%	4,73%
Fejér	835	405	-430	-51,50%	3,39%	6110	5 640	4 180	-1 460	-25,89%	5,01%
Győr	748	780	32	4,28%	6,52%	5132	6 582	4 832	-1 750	-26,59%	5,79%
Hajdú	0	0	0			1026	85	0	-85	-100,00%	0,00%
Heves	0	0	0			120	180	50	-130	-72,22%	0,06%
Komárom	1 343	865	-478	-35,59%	7,23%	8194	9 200	7 120	-2 080	-22,61%	8,54%
Nógrád	45	5	-40	-88,89%	0,04%	1313	783	660	-123	-15,71%	0,79%
Pest	1 235	990	-245	-19,84%	8,28%	17524	8 303	7 023	-1 280	-15,42%	8,42%
Somogy	765	675	-90	-11,76%	5,65%	7425	3 610	2 460	-1 150	-31,86%	2,95%
Szabolcs	230	50	-180	-78,26%	0,42%	3335	690	170	-520	-75,36%	0,20%
Jász	305	110	-195	-63,93%	0,92%	9335	2 900	2 010	-890	-30,69%	2,41%
Tolna	250	140	-110	-44,00%	1,17%	3245	1 400	530	-870	-62,14%	0,64%
Vas	455	290	-165	-36,26%	2,43%	2385	3 040	1 185	-1 855	-61,02%	1,42%
Veszprém	170	10	-160	-94,12%	0,08%	1595	710	255	-455	-64,08%	0,31%
Zala	1 100	927	-173	-15,73%	7,75%	5400	5 658	5 020	-638	-11,28%	6,02%
ORFK	145	100	-45	-31,03%	0,84%	5408	2 670	1 150	-1 520	-56,93%	1,38%
Összesen:	17 923	11 957	-5 966	-33,29%	100%	170 445	129 409	83 383	-46 026	-35,57%	100%

Helyszíni bírságok számának eltérései az előző évi göngyöltített adatoktól megyei bontásban



Helyszíni bírságok megoszlása megyei bontásban

