



**Országos Rendőr-főkapitányság**

**Rendészeti Főigazgatóság**

## **Szabálysértési előkészítő eljárások**

**2017. január 01. - 2017. szeptember 30. közötti időszak statisztikai kimutatása**

A dinamikus működésű Netsaru és Oracle Business Intelligence rendszer adattartalma alapján

### **Tulajdon elleni szabálysértés**

**Magánlaksértés**

**Önkényes beköltözés**

**Rendzavarás**

**Garázdaság**

**Tiltott prostitúció**

**Valótlan bejelentés**

**Járművezetés az eltiltás hatálya alatt**

### **Egyéb kategória**

*Távoltartó határozat szabályainak megszegése*

*Közbiztonsági tevékenység jogosulatlan végzése*

*Veszélyes fenyegetés*

*Felosztatott egyesület tevékenységében való részvétel*

*Jogosulatlan vadászat*

*Hivatalos személy általi hamis stat.adatszolgáltatás*

*Tulajdonosi hozzájárulás nélküli építés*

*Közérdekű üzem működésének megzavarása*

*Korlátozott robbanóanyag-prekúzor tev. eltiltás alatt*

*Kötelező tartózkodás szabályainak megszegése*

**Szabálysértési elzárással is büntethető szabálysértések összesen**

177.§. Tulajdon elleni szabálysértés, indított ügyek száma

	2016. IX.	2017. IX.	Változás	Dinamika	Országos %-a	2015. I-IX.	2016. I-IX.	2017. I-IX.	Változás	Dinamika	Országos %-a
<b>BRFK</b>	1 058	931	-127	-12,00%	22,01%	10 579	9 641	8 376	-1 265	-13,12%	20,83%
<b>Baranya</b>	183	185	2	1,09%	4,37%	1 888	1 805	1 628	-177	-9,81%	4,05%
<b>Bács</b>	202	177	-25	-12,38%	4,18%	1 930	2 032	1 764	-268	-13,19%	4,39%
<b>Békés</b>	211	156	-55	-26,07%	3,69%	1 821	1 618	1 552	-66	-4,08%	3,86%
<b>Borsod</b>	464	427	-37	-7,97%	10,09%	4 853	4 429	4 120	-309	-6,98%	10,25%
<b>Csongrád</b>	164	123	-41	-25,00%	2,91%	1 726	1 473	1 224	-249	-16,90%	3,04%
<b>Fejér</b>	183	128	-55	-30,05%	3,03%	1 572	1 483	1 327	-156	-10,52%	3,30%
<b>Győr</b>	159	140	-19	-11,95%	3,31%	1 467	1 386	1 297	-89	-6,42%	3,23%
<b>Hajdú</b>	194	166	-28	-14,43%	3,92%	2 196	1 856	1 637	-219	-11,80%	4,07%
<b>Heves</b>	174	184	10	5,75%	4,35%	1 822	1 824	1 688	-136	-7,46%	4,20%
<b>Komárom</b>	99	88	-11	-11,11%	2,08%	1 129	1 118	1 023	-95	-8,50%	2,54%
<b>Nógrád</b>	77	91	14	18,18%	2,15%	1 055	840	786	-54	-6,43%	1,96%
<b>Pest</b>	400	314	-86	-21,50%	7,42%	3 449	3 337	3 142	-195	-5,84%	7,82%
<b>Somogy</b>	193	183	-10	-5,18%	4,33%	1 639	1 687	1 705	18	1,07%	4,24%
<b>Szabolcs</b>	324	326	2	0,62%	7,71%	3 249	3 135	2 737	-398	-12,70%	6,81%
<b>Jász</b>	265	200	-65	-24,53%	4,73%	2 445	2 459	2 038	-421	-17,12%	5,07%
<b>Tolna</b>	134	125	-9	-6,72%	2,96%	1 374	1 233	1 288	55	4,46%	3,20%
<b>Vas</b>	89	57	-32	-35,96%	1,35%	771	786	710	-76	-9,67%	1,77%
<b>Veszprém</b>	171	127	-44	-25,73%	3,00%	1 389	1 220	1 105	-115	-9,43%	2,75%
<b>Zala</b>	120	98	-22	-18,33%	2,32%	1 175	1 117	994	-123	-11,01%	2,47%
<b>ORFK</b>	12	4	-8	-66,67%	0,09%	61	50	62	12	24,00%	0,15%
<b>Összesen:</b>	<b>4 876</b>	<b>4 230</b>	<b>-646</b>	<b>-13,25%</b>	<b>100%</b>	<b>47 590</b>	<b>44 529</b>	<b>40 203</b>	<b>-4 326</b>	<b>-9,72%</b>	<b>100%</b>

177.§. Tulajdon elleni szabálysértés, indított ügyek számának iktatás helye szerinti bontása 2017. I-IX. közötti időszakban

	Szabálysértési iktatás			Bűnügrről átkerült		
	Összesen	Ismert	Ismeretlen	Összesen	Ismert	Ismeretlen
<b>BRFK</b>	7 938	2 546	5 392	438	130	308
<b>Baranya</b>	1 340	447	893	288	64	224
<b>Bács</b>	1 500	458	1 042	264	68	196
<b>Békés</b>	1 292	227	1 065	260	76	184
<b>Borsod</b>	3 812	977	2 835	308	48	260
<b>Csongrád</b>	1 060	219	841	164	56	108
<b>Fejér</b>	1 042	264	778	285	71	214
<b>Győr</b>	1 213	301	912	84	22	62
<b>Hajdú</b>	1 515	514	1 001	122	32	90
<b>Heves</b>	1 409	441	968	279	41	238
<b>Komárom</b>	810	139	671	213	82	131
<b>Nógrád</b>	643	215	428	143	40	103
<b>Pest</b>	2 709	667	2 042	433	79	354
<b>Somogy</b>	1 545	397	1 148	160	30	130
<b>Szabolcs</b>	2 395	690	1 705	342	132	210
<b>Jász</b>	1 774	382	1 392	264	73	191
<b>Tolna</b>	1 101	331	770	187	31	156
<b>Vas</b>	542	121	421	168	26	142
<b>Veszprém</b>	919	265	654	186	31	155
<b>Zala</b>	769	154	615	225	25	200
<b>ORFK</b>	56	2	54	6	0	6
<b>Összesen:</b>	<b>35 384</b>	<b>9 757</b>	<b>25 627</b>	<b>4 819</b>	<b>1 157</b>	<b>3 662</b>

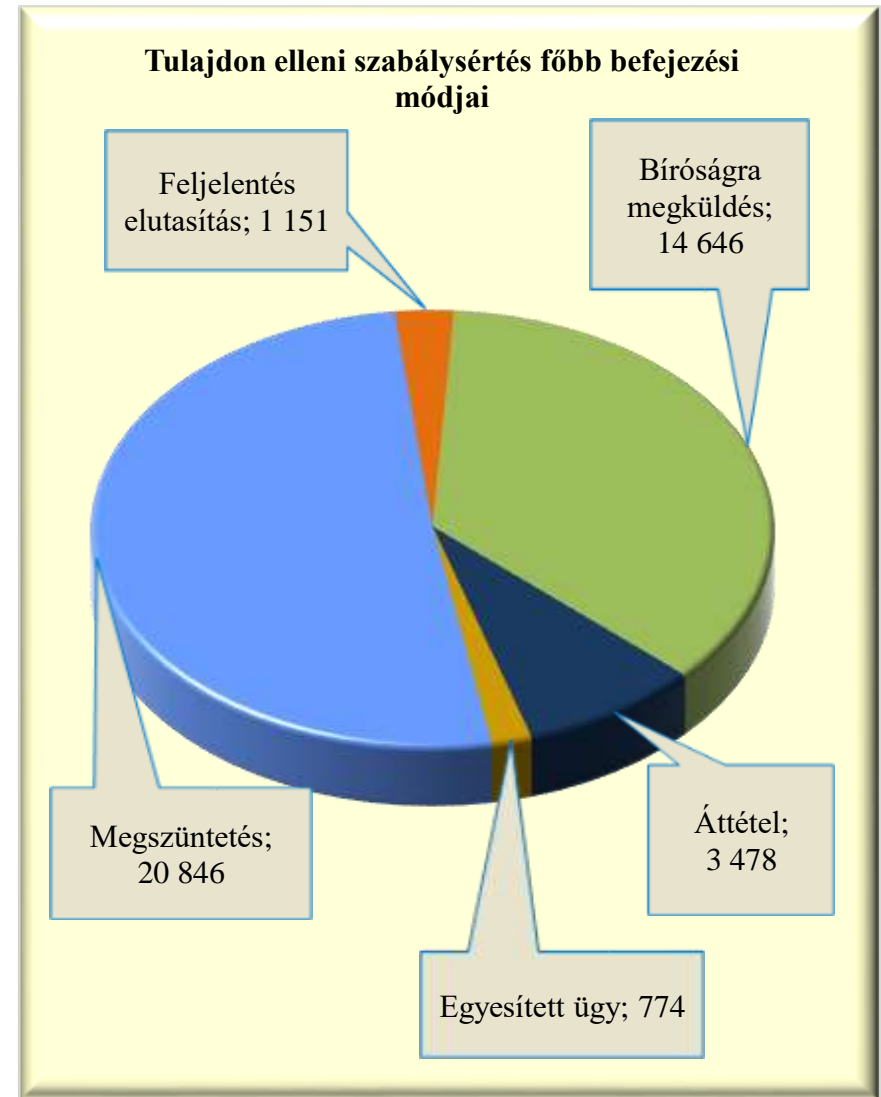


177.§. Tulajdon elleni szabálysértés, befejezett ügyek

	2016. IX.	2017. IX.	Változás	Dinamika	Országos %-a	2015. I-IX.	2016. I-IX.	2017. I-IX.	Változás	Dinamika	Országos %-a
<b>BRFK</b>	1 078	965	-113	-10,48%	21,76%	10 612	9 564	8 275	-1 289	-13,48%	20,23%
<b>Baranya</b>	204	203	-1	-0,49%	4,58%	1 853	1 832	1 721	-111	-6,06%	4,21%
<b>Bács</b>	219	158	-61	-27,85%	3,56%	1 879	2 054	1 819	-235	-11,44%	4,45%
<b>Békés</b>	203	178	-25	-12,32%	4,01%	1 788	1 661	1 581	-80	-4,82%	3,87%
<b>Borsod</b>	541	409	-132	-24,40%	9,22%	4 937	4 510	4 165	-345	-7,65%	10,18%
<b>Csongrád</b>	179	122	-57	-31,84%	2,75%	1 648	1 637	1 242	-395	-24,13%	3,04%
<b>Fejér</b>	164	129	-35	-21,34%	2,91%	1 603	1 444	1 505	61	4,22%	3,68%
<b>Győr</b>	155	137	-18	-11,61%	3,09%	1 467	1 411	1 246	-165	-11,69%	3,05%
<b>Hajdú</b>	236	205	-31	-13,14%	4,62%	2 290	1 913	1 653	-260	-13,59%	4,04%
<b>Heves</b>	167	184	17	10,18%	4,15%	1 869	1 799	1 760	-39	-2,17%	4,30%
<b>Komárom</b>	157	120	-37	-23,57%	2,71%	1 187	1 111	1 075	-36	-3,24%	2,63%
<b>Nógrád</b>	95	84	-11	-11,58%	1,89%	1 043	880	784	-96	-10,91%	1,92%
<b>Pest</b>	362	336	-26	-7,18%	7,58%	3 492	3 375	3 276	-99	-2,93%	8,01%
<b>Somogy</b>	236	204	-32	-13,56%	4,60%	1 608	1 840	1 726	-114	-6,20%	4,22%
<b>Szabolcs</b>	345	250	-95	-27,54%	5,64%	3 240	3 261	2 694	-567	-17,39%	6,59%
<b>Jász</b>	257	228	-29	-11,28%	5,14%	2 447	2 467	2 080	-387	-15,69%	5,09%
<b>Tolna</b>	135	186	51	37,78%	4,19%	1 378	1 305	1 324	19	1,46%	3,24%
<b>Vas</b>	121	85	-36	-29,75%	1,92%	813	781	751	-30	-3,84%	1,84%
<b>Veszprém</b>	138	128	-10	-7,25%	2,89%	1 455	1 168	1 140	-28	-2,40%	2,79%
<b>Zala</b>	191	121	-70	-36,65%	2,73%	1 206	1 171	1 017	-154	-13,15%	2,49%
<b>ORFK</b>	2	2	0		0,05%	60	40	61	21	52,50%	0,15%
<b>Összesen:</b>	<b>5 185</b>	<b>4 434</b>	<b>-751</b>	<b>-14,48%</b>	<b>100%</b>	<b>47 875</b>	<b>45 224</b>	<b>40 895</b>	<b>-4 329</b>	<b>-9,57%</b>	<b>100%</b>

177.§. Tulajdon elleni szabálysértés, főbb befejezési módok megoszlása a 2017. I-IX. közötti időszakban

	Megszüntetés	Feljelentés elutasítás	Bíróságra megküldés	Áttétel	Egyesített ügy
<b>BRFK</b>	5 058	119	2 108	636	354
<b>Baranya</b>	824	31	754	109	3
<b>Bács</b>	764	66	738	217	34
<b>Békés</b>	761	64	561	186	9
<b>Borsod</b>	2 165	66	1 670	211	53
<b>Csongrád</b>	695	33	361	140	13
<b>Fejér</b>	772	20	566	120	27
<b>Győr</b>	611	48	344	229	14
<b>Hajdú</b>	737	78	667	145	26
<b>Heves</b>	842	17	672	169	60
<b>Komárom</b>	447	22	460	120	26
<b>Nógrád</b>	337	23	304	104	16
<b>Pest</b>	1 600	47	1 259	346	24
<b>Somogy</b>	855	71	688	100	12
<b>Szabolcs</b>	1 311	125	1 102	146	10
<b>Jász</b>	1 116	53	721	174	16
<b>Tolna</b>	585	77	557	72	33
<b>Vas</b>	353	33	264	85	16
<b>Veszprém</b>	526	11	491	102	10
<b>Zala</b>	445	147	344	63	18
<b>ORFK</b>	42	0	15	4	0
<b>Összesen:</b>	<b>20 846</b>	<b>1 151</b>	<b>14 646</b>	<b>3 478</b>	<b>774</b>



177.§. Tulajdon elleni szabálysértés, gyorsított bírósági eljárásra megküldött ügyek száma 2017. I-IX. közötti időszakban

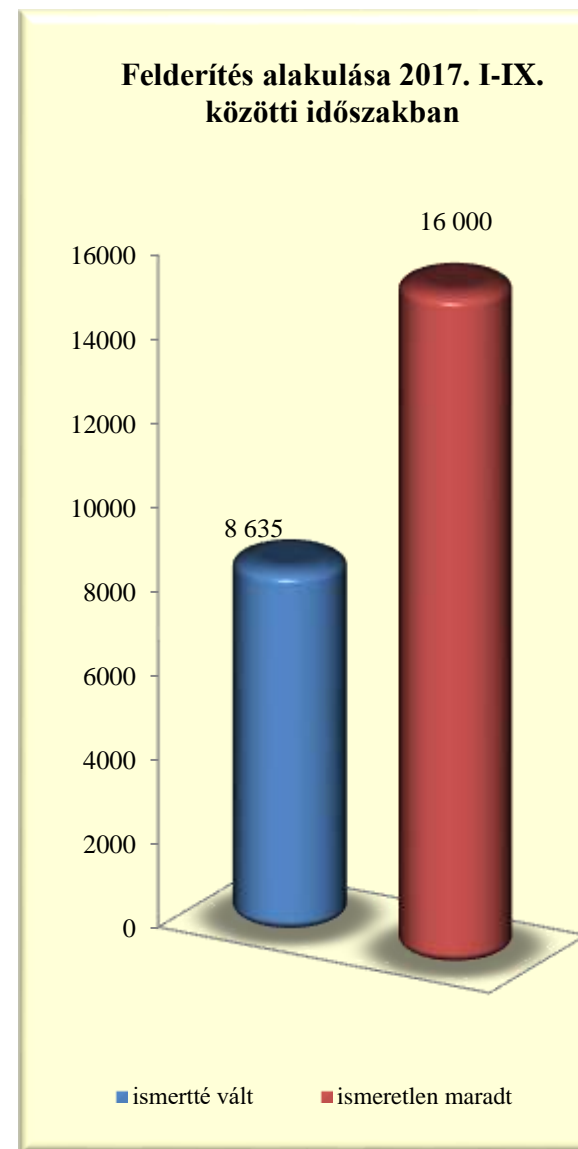
	2016. IX.	2017. IX.	Változás	Dinamika	Országos %-a	2015. I-IX.	2016. I-IX.	2017. I-IX.	Változás	Dinamika	Országos %-a
<b>BRFK</b>	13	13	0		7,22%	157	105	90	-15	-14,29%	6,20%
<b>Baranya</b>	9	13	4	44,44%	7,22%	109	113	88	-25	-22,12%	6,06%
<b>Bács</b>	4	3	-1	-25,00%	1,67%	29	68	44	-24	-35,29%	3,03%
<b>Békés</b>	12	4	-8	-66,67%	2,22%	69	72	48	-24	-33,33%	3,31%
<b>Borsod</b>	27	24	-3	-11,11%	13,33%	298	251	236	-15	-5,98%	16,25%
<b>Csongrád</b>	3	2	-1	-33,33%	1,11%	7	23	26	3	13,04%	1,79%
<b>Fejér</b>	2	9	7	350,00%	5,00%	37	27	36	9	33,33%	2,48%
<b>Győr</b>	2	0	-2	-100,00%	0,00%	18	12	7	-5	-41,67%	0,48%
<b>Hajdú</b>	17	14	-3	-17,65%	7,78%	191	139	151	12	8,63%	10,40%
<b>Heves</b>	13	4	-9	-69,23%	2,22%	38	53	34	-19	-35,85%	2,34%
<b>Komárom</b>	1	11	10	1000,00%	6,11%	18	24	32	8	33,33%	2,20%
<b>Nógrád</b>	7	6	-1	-14,29%	3,33%	43	56	47	-9	-16,07%	3,24%
<b>Pest</b>	11	16	5	45,45%	8,89%	101	84	86	2	2,38%	5,92%
<b>Somogy</b>	11	12	1	9,09%	6,67%	71	87	100	13	14,94%	6,89%
<b>Szabolcs</b>	24	19	-5	-20,83%	10,56%	264	278	233	-45	-16,19%	16,05%
<b>Jász</b>	10	10	0		5,56%	66	104	56	-48	-46,15%	3,86%
<b>Tolna</b>	5	6	1	20,00%	3,33%	24	20	27	7	35,00%	1,86%
<b>Vas</b>	0	0	0		0,00%	28	14	8	-6	-42,86%	0,55%
<b>Veszprém</b>	5	10	5	100,00%	5,56%	59	30	79	49	163,33%	5,44%
<b>Zala</b>	5	4	-1	-20,00%	2,22%	28	29	22	-7	-24,14%	1,52%
<b>ORFK</b>	0	0	0		0,00%	5	0	2	2		0,14%
<b>Összesen:</b>	<b>181</b>	<b>180</b>	<b>-1</b>	<b>-0,55%</b>	<b>100%</b>	<b>1 660</b>	<b>1 589</b>	<b>1 452</b>	<b>-137</b>	<b>-8,62%</b>	<b>100%</b>

177.§. Tulajdon elleni szabálysértés, főbb megszüntetések számának megoszlása a 2017. I-IX. közötti időszakban

	Összesen	Ismeretlen	Szabálysértés hiánya	Elutasításnak lett volna helye	Bizonyíték hiánya	Elévülés	Büntethetőséget kizáró ok	Egyéb eljárásban már elbírálták	Eljárás alá vont meghalt	Magánind. illeték nem fizetése	Közvetítői eljárás eredményes
<b>BRFK</b>	<b>5 058</b>	4 045	345	8	115	206	61	194	16	9	29
<b>Baranya</b>	<b>824</b>	630	83	1	13	17	7	5	3	14	47
<b>Bács</b>	<b>764</b>	566	105	5	22	8	24	10	2	2	20
<b>Békés</b>	<b>761</b>	588	121	0	10	8	14	3	3	8	6
<b>Borsod</b>	<b>2 165</b>	1 509	381	4	58	37	74	43	6	36	8
<b>Csongrád</b>	<b>695</b>	508	113	0	20	19	11	7	0	8	9
<b>Fejér</b>	<b>772</b>	445	167	1	36	82	18	14	2	2	4
<b>Győr</b>	<b>611</b>	409	61	10	34	58	2	18	3	5	7
<b>Hajdú</b>	<b>737</b>	573	71	13	22	10	15	0	0	9	18
<b>Heves</b>	<b>842</b>	666	93	1	31	8	24	3	2	6	1
<b>Komárom</b>	<b>447</b>	325	49	3	23	11	11	7	0	3	14
<b>Nógrád</b>	<b>337</b>	198	47	1	7	17	19	8	1	21	18
<b>Pest</b>	<b>1 600</b>	1 279	182	2	23	39	38	11	3	11	8
<b>Somogy</b>	<b>855</b>	622	114	10	43	30	11	14	0	3	1
<b>Szabolcs</b>	<b>1 311</b>	1 025	180	7	5	17	41	12	0	17	2
<b>Jász</b>	<b>1 116</b>	869	83	17	32	48	18	16	2	14	16
<b>Tolna</b>	<b>585</b>	396	100	0	34	4	12	2	3	20	11
<b>Vas</b>	<b>353</b>	265	57	4	11	2	7	4	0	0	3
<b>Veszprém</b>	<b>526</b>	358	125	3	3	11	9	3	1	4	7
<b>Zala</b>	<b>445</b>	345	47	16	11	6	9	1	1	2	0
<b>ORFK</b>	<b>42</b>	11	28	0	0	2	0	1	0	0	0
<b>Összesen:</b>	<b>20 846</b>	<b>15 632</b>	<b>2 552</b>	<b>106</b>	<b>553</b>	<b>640</b>	<b>425</b>	<b>376</b>	<b>48</b>	<b>194</b>	<b>229</b>

177.§. Tulajdon elleni szabálysértés, felderítési mutató alakulása

	2016. I-IX.			2017. I-IX.			Változás
	ismertté vált	ismeretlen maradt	felderítési mutató %	ismertté vált	ismeretlen maradt	felderítési mutató %	
<b>BRFK</b>	891	4 089	17,89%	758	4 195	15,30%	-2,59%
<b>Baranya</b>	410	665	38,14%	403	643	38,53%	0,39%
<b>Bács</b>	521	684	43,24%	481	579	45,38%	2,14%
<b>Békés</b>	494	635	43,76%	539	596	47,49%	3,73%
<b>Borsod</b>	832	1 597	34,25%	924	1 536	37,56%	3,31%
<b>Csongrád</b>	377	688	35,40%	282	528	34,81%	-0,58%
<b>Fejér</b>	301	474	38,84%	321	468	40,68%	1,85%
<b>Győr</b>	303	522	36,73%	244	426	36,42%	-0,31%
<b>Hajdú</b>	371	648	36,41%	360	578	38,38%	1,97%
<b>Heves</b>	384	724	34,66%	400	665	37,56%	2,90%
<b>Komárom</b>	348	373	48,27%	362	348	50,99%	2,72%
<b>Nógrád</b>	216	247	46,65%	188	198	48,70%	2,05%
<b>Pest</b>	753	1 250	37,59%	750	1 309	36,43%	-1,17%
<b>Somogy</b>	446	684	39,47%	452	631	41,74%	2,27%
<b>Szabolcs</b>	812	1 196	40,44%	576	1 031	35,84%	-4,60%
<b>Jász</b>	610	914	40,03%	457	875	34,31%	-5,72%
<b>Tolna</b>	377	450	45,59%	337	402	45,60%	0,02%
<b>Vas</b>	232	277	45,58%	211	272	43,69%	-1,89%
<b>Veszprém</b>	276	339	44,88%	297	361	45,14%	0,26%
<b>Zala</b>	240	470	33,80%	277	348	44,32%	10,52%
<b>ORFK</b>	11	9	55,00%	16	11	59,26%	4,26%
<b>Összesen:</b>	<b>9 205</b>	<b>16 935</b>	<b>35,21%</b>	<b>8 635</b>	<b>16 000</b>	<b>35,05%</b>	<b>-0,16%</b>





177.§. Tulajdon elleni szabálysértés, eljárás alá vont személyek száma

	2016. IX.	2017. IX.	Változás	Dinamika	Országos %-a	2015. I-IX.	2016. I-IX.	2017. I-IX.	Változás	Dinamika	Országos %-a
<b>BRFK</b>	1 149	971	-178	-15,49%	23,79%	11 925	11 082	9 003	-2 079	-18,76%	24,84%
<b>Baranya</b>	78	173	95	121,79%	4,24%	1 148	1 095	1 354	259	23,65%	3,74%
<b>Bács</b>	79	153	74	93,67%	3,75%	1 120	1 184	1 412	228	19,26%	3,90%
<b>Békés</b>	83	156	73	87,95%	3,82%	915	805	1 225	420	52,17%	3,38%
<b>Borsod</b>	323	397	74	22,91%	9,73%	4 079	3 633	3 794	161	4,43%	10,47%
<b>Csongrád</b>	44	109	65	147,73%	2,67%	807	680	845	165	24,26%	2,33%
<b>Fejér</b>	84	92	8	9,52%	2,25%	1 009	888	1 040	152	17,12%	2,87%
<b>Győr</b>	39	135	96	246,15%	3,31%	683	597	1 048	451	75,54%	2,89%
<b>Hajdú</b>	110	158	48	43,64%	3,87%	1 546	1 324	1 561	237	17,90%	4,31%
<b>Heves</b>	162	212	50	30,86%	5,19%	1 747	1 886	1 791	-95	-5,04%	4,94%
<b>Komárom</b>	50	81	31	62,00%	1,98%	811	978	1 061	83	8,49%	2,93%
<b>Nógrád</b>	69	91	22	31,88%	2,23%	873	778	733	-45	-5,78%	2,02%
<b>Pest</b>	212	313	101	47,64%	7,67%	1 957	2 206	2 761	555	25,16%	7,62%
<b>Somogy</b>	119	180	61	51,26%	4,41%	1 014	1 235	1 446	211	17,09%	3,99%
<b>Szabolcs</b>	181	290	109	60,22%	7,11%	2 159	2 233	2 264	31	1,39%	6,25%
<b>Jász</b>	107	193	86	80,37%	4,73%	1 362	1 473	1 564	91	6,18%	4,32%
<b>Tolna</b>	47	118	71	151,06%	2,89%	806	790	1 007	217	27,47%	2,78%
<b>Vas</b>	23	36	13	56,52%	0,88%	394	390	617	227	58,21%	1,70%
<b>Veszprém</b>	77	124	47	61,04%	3,04%	895	796	920	124	15,58%	2,54%
<b>Zala</b>	64	94	30	46,88%	2,30%	830	785	753	-32	-4,08%	2,08%
<b>ORFK</b>	2	5	3	150,00%	0,12%	41	21	40	19	90,48%	0,11%
<b>Összesen:</b>	<b>3 102</b>	<b>4 081</b>	<b>979</b>	<b>31,56%</b>	<b>100%</b>	<b>36 121</b>	<b>34 859</b>	<b>36 239</b>	<b>1 380</b>	<b>3,96%</b>	<b>100%</b>

177.§. Tulajdon elleni szabálysértés miatt előállított, őrizetbe vett személyek száma 2017. I-IX. közötti időszakban

	Eljárás alá vontak		Azonnal tettenértek		Előállítottak		Őrizetbe vettek		Őrizet megszüntetése		Feljelentett gyermek
	Összesen	fiatalkorú	Összesen	fiatalkorú	Összesen	fiatalkorú	Összesen	fiatalkorú	Összesen	fiatalkorú	
<b>BRFK</b>	9 003	403	216	16	158	7	89	0	2	0	0
<b>Baranya</b>	1 354	126	161	20	120	7	96	4	2	0	0
<b>Bács</b>	1 412	124	152	26	41	0	46	0	1	0	1
<b>Békés</b>	1 225	99	70	11	55	2	55	3	1	0	2
<b>Borsod</b>	3 794	405	550	95	322	36	318	35	6	3	5
<b>Csongrád</b>	845	72	139	31	55	2	28	1	0	0	1
<b>Fejér</b>	1 040	67	105	15	68	4	45	0	2	0	0
<b>Győr</b>	1 048	58	24	4	8	2	8	0	0	0	0
<b>Hajdú</b>	1 561	200	270	56	246	39	200	24	2	0	2
<b>Heves</b>	1 791	154	53	8	25	0	24	0	1	0	2
<b>Komárom</b>	1 061	74	35	3	33	3	33	1	0	0	0
<b>Nógrád</b>	733	99	95	25	67	15	62	15	6	0	0
<b>Pest</b>	2 761	149	133	10	108	2	100	1	3	0	8
<b>Somogy</b>	1 446	146	124	19	156	23	126	20	3	2	4
<b>Szabolcs</b>	2 264	199	365	67	350	62	278	50	0	0	4
<b>Jász</b>	1 564	138	213	48	118	13	71	3	0	0	0
<b>Tolna</b>	1 007	106	205	34	28	1	29	1	1	0	1
<b>Vas</b>	617	38	9	3	6	0	6	0	0	0	1
<b>Veszprém</b>	920	63	83	9	90	9	90	9	0	0	2
<b>Zala</b>	753	77	48	12	20	1	26	1	0	0	1
<b>ORFK</b>	40	0	7	0	7	0	2	0	0	0	0
<b>Összesen:</b>	<b>36 239</b>	<b>2 797</b>	<b>3 057</b>	<b>512</b>	<b>2 081</b>	<b>228</b>	<b>1 732</b>	<b>168</b>	<b>30</b>	<b>5</b>	<b>34</b>

177.§. Tulajdon elleni szabálysértés, gyorsított bírósági eljárásban hozott főbb döntések 2017. I-IX. közötti időszakban

	Elzárás		Pénzbírság		Közérdekű munka		Járművezetéstől eltiltás		Elkobzás	Közvetítői eljárásra utalás	Figyelmeztetés
	Fő	Nap	Fő	összeg (ezer Ft)	Fő	Óra	Fő	Hónap			
<b>BRFK</b>	0	0	191	3 713	170	4 101	0	0	0	1	222
<b>Baranya</b>	33	454	264	11 203	254	13 037	0	0	6	12	140
<b>Bács</b>	3	15	201	6 129	207	8 438	0	0	1	7	129
<b>Békés</b>	0	0	162	4 327	180	6 725	0	0	0	3	110
<b>Borsod</b>	18	78	591	17 552	595	22 922	0	0	21	4	361
<b>Csongrád</b>	1	3	67	1 953	68	2 674	0	0	1	2	73
<b>Fejér</b>	40	232	37	585	36	642	0	0	0	7	49
<b>Győr</b>	4	15	60	1 904	60	2 284	0	0	4	0	47
<b>Hajdú</b>	4	8	102	3 095	89	3 612	0	0	16	7	239
<b>Heves</b>	0	0	162	3 864	156	4 363	0	0	5	25	102
<b>Komárom</b>	0	0	92	3 357	95	4 225	0	0	1	11	83
<b>Nógrád</b>	42	240	43	1 285	37	1 218	0	0	7	0	35
<b>Pest</b>	7	17	173	6 221	159	6 627	0	0	7	4	226
<b>Somogy</b>	3	40	167	4 366	188	8 105	1	12	1	0	196
<b>Szabolcs</b>	13	102	378	9 305	412	15 007	0	0	53	18	238
<b>Jász</b>	3	130	124	3 628	122	5 167	0	0	8	0	134
<b>Tolna</b>	6	12	113	4 205	120	5 885	0	0	0	1	180
<b>Vas</b>	0	0	24	485	22	599	0	0	0	3	22
<b>Veszprém</b>	5	30	130	3 801	128	5 741	1	12	0	1	100
<b>Zala</b>	3	23	88	3 215	92	4 456	0	0	1	1	66
<b>ORFK</b>	0	0	0	0	0	0	0	0	0	1	4
<b>Összesen:</b>	<b>185</b>	<b>1 399</b>	<b>3 169</b>	<b>94 192</b>	<b>3 190</b>	<b>125 828</b>	<b>2</b>	<b>24</b>	<b>132</b>	<b>108</b>	<b>2 756</b>

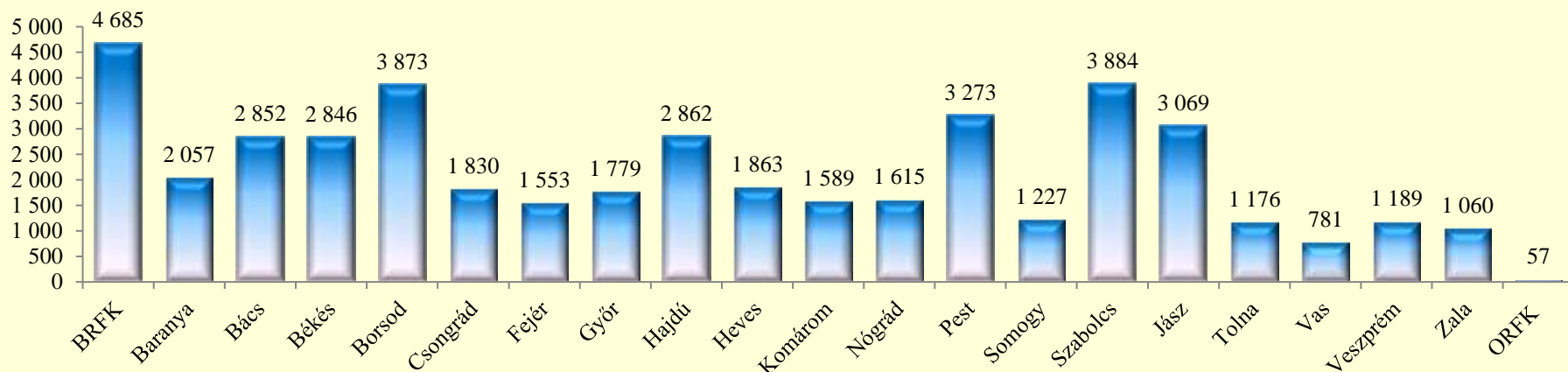
177.§. Tulajdon elleni szabálysértés, eljárási cselekmények száma összesen

	2016. IX.	2017. IX.	Változás	Dinamika	Országos %-a	2015. I-IX.	2016. I-IX.	2017. I-IX.	Változás	Dinamika	Országos %-a
<b>BRFK</b>	107	89	-18	-16,82%	3,88%	4 135	5 125	4 685	-440	-8,59%	10,38%
<b>Baranya</b>	100	143	43	43,00%	6,24%	2 138	2 021	2 057	36	1,78%	4,56%
<b>Bács</b>	220	184	-36	-16,36%	8,02%	3 025	3 287	2 852	-435	-13,23%	6,32%
<b>Békés</b>	260	144	-116	-44,62%	6,28%	2 969	2 911	2 846	-65	-2,23%	6,31%
<b>Borsod</b>	205	205	0		8,94%	3 836	3 649	3 873	224	6,14%	8,58%
<b>Csongrád</b>	129	93	-36	-27,91%	4,06%	2 340	2 222	1 830	-392	-17,64%	4,06%
<b>Fejér</b>	98	58	-40	-40,82%	2,53%	1 397	1 559	1 553	-6	-0,38%	3,44%
<b>Győr</b>	93	88	-5	-5,38%	3,84%	1 912	1 922	1 779	-143	-7,44%	3,94%
<b>Hajdú</b>	207	157	-50	-24,15%	6,85%	2 877	3 039	2 862	-177	-5,82%	6,34%
<b>Heves</b>	63	119	56	88,89%	5,19%	1 511	1 737	1 863	126	7,25%	4,13%
<b>Komárom</b>	84	91	7	8,33%	3,97%	1 478	1 525	1 589	64	4,20%	3,52%
<b>Nógrád</b>	65	88	23	35,38%	3,84%	2 039	1 595	1 615	20	1,25%	3,58%
<b>Pest</b>	200	124	-76	-38,00%	5,41%	3 418	3 472	3 273	-199	-5,73%	7,25%
<b>Somogy</b>	69	74	5	7,25%	3,23%	1 425	1 309	1 227	-82	-6,26%	2,72%
<b>Szabolcs</b>	303	227	-76	-25,08%	9,90%	4 137	4 383	3 884	-499	-11,38%	8,61%
<b>Jász</b>	189	172	-17	-8,99%	7,50%	3 081	3 572	3 069	-503	-14,08%	6,80%
<b>Tolna</b>	60	43	-17	-28,33%	1,88%	1 011	979	1 176	197	20,12%	2,61%
<b>Vas</b>	40	26	-14	-35,00%	1,13%	858	862	781	-81	-9,40%	1,73%
<b>Veszprém</b>	81	82	1	1,23%	3,58%	1 126	1 211	1 189	-22	-1,82%	2,64%
<b>Zala</b>	61	61	0		2,66%	1 162	1 086	1 060	-26	-2,39%	2,35%
<b>ORFK</b>	5	25	20	400,00%	1,09%	20	24	57	33	137,50%	0,13%
<b>Összesen:</b>	<b>2 639</b>	<b>2 293</b>	<b>-346</b>	<b>-13,11%</b>	<b>100%</b>	<b>45 895</b>	<b>47 490</b>	<b>45 120</b>	<b>-2 370</b>	<b>-4,99%</b>	<b>100%</b>

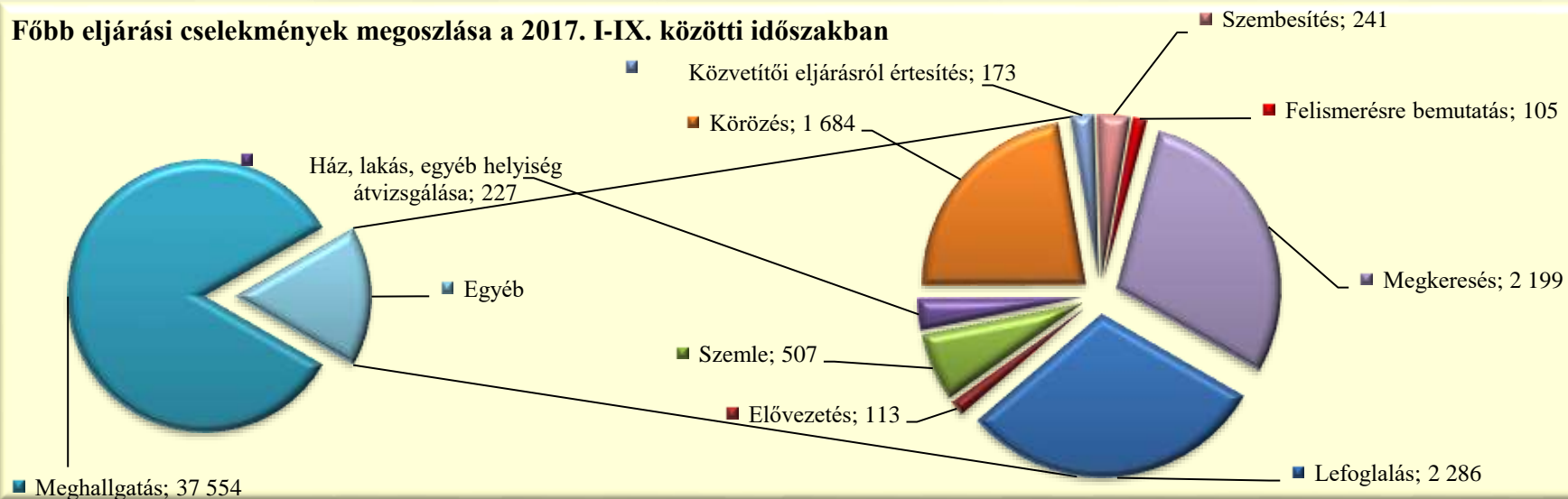
177.§. Tulajdon elleni szabálysértés, főbb eljárási cselekmények megoszlása a 2017. I-IX. közötti időszakban

	Lefoglalás	Elővezetés	Szemle	Ház, lakás, egyéb helyiség átvizsgálás	Meghallga- tás	Tárgy- körözés	Személy- körözés	Szembesí- tés	Megkeresé- s (Szabs. Tv. 56/A)	Közvetítői eljárásról értesítés	Felisme- résre bemutató
<b>BRFK</b>	139	41	0	2	3 917	82	281	25	163	29	6
<b>Baranya</b>	107	13	41	15	1 636	25	17	22	147	20	13
<b>Bács</b>	148	4	54	22	2 371	120	27	4	76	9	16
<b>Békés</b>	80	1	9	7	2 495	56	6	12	161	2	13
<b>Borsod</b>	370	16	52	17	3 105	109	45	20	125	9	2
<b>Csongrád</b>	78	2	62	43	1 415	98	3	3	106	16	2
<b>Fejér</b>	17	6	30	23	1 289	35	6	5	137	4	1
<b>Győr</b>	201	0	0	0	1 415	103	22	13	14	8	3
<b>Hajdú</b>	135	0	8	9	2 332	96	29	27	206	15	4
<b>Heves</b>	145	7	55	6	1 476	75	23	5	70	0	1
<b>Komárom</b>	95	0	2	6	1 236	48	13	16	165	7	1
<b>Nógrád</b>	70	7	8	10	1 444	8	5	10	39	13	1
<b>Pest</b>	182	6	16	12	2 617	73	46	15	276	16	14
<b>Somogy</b>	53	4	3	10	1 101	17	3	2	32	0	0
<b>Szabolcs</b>	196	3	34	7	3 355	52	15	31	175	6	5
<b>Jász</b>	122	0	50	7	2 733	8	1	11	123	12	1
<b>Tolna</b>	63	0	67	14	919	5	8	9	65	5	13
<b>Vas</b>	11	0	11	0	702	10	6	3	34	2	0
<b>Veszprém</b>	29	1	2	0	1 045	38	19	3	45	0	6
<b>Zala</b>	32	2	3	8	923	41	10	5	33	0	3
<b>ORFK</b>	13	0	0	9	28	0	0	0	7	0	0
<b>Összesen:</b>	<b>2 286</b>	<b>113</b>	<b>507</b>	<b>227</b>	<b>37 554</b>	<b>1 099</b>	<b>585</b>	<b>241</b>	<b>2 199</b>	<b>173</b>	<b>105</b>

### Eljárási cselekmények megyei megoszlása a 2017. I-IX. közötti időszakban



### Főbb eljárási cselekmények megoszlása a 2017. I-IX. közötti időszakban



177.§. Tulajdon elleni szabálysértés, helyszíni bírságok száma

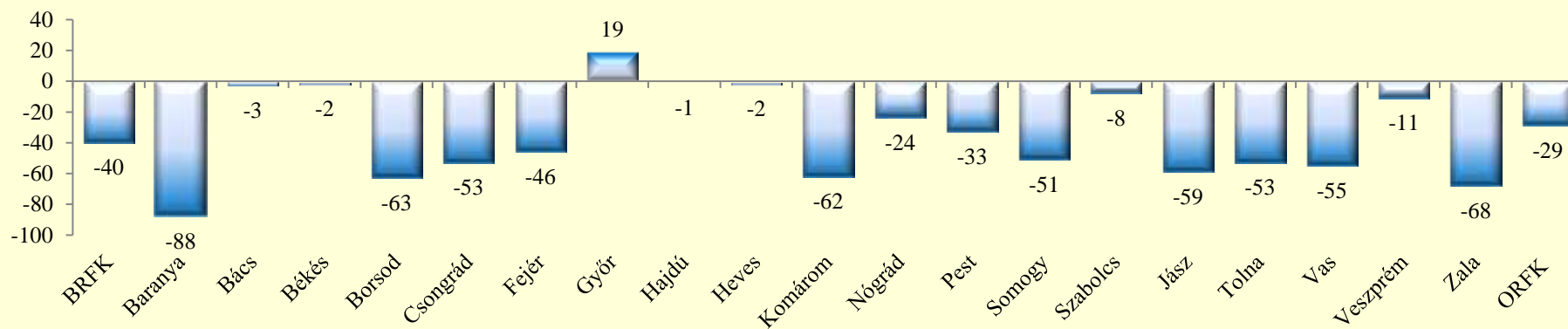
	2016. IX.	2017. IX.	Változás	Dinamika	Országos %-a	2015. I-IX.	2016. I-IX.	2017. I-IX.	Változás	Dinamika	Országos %-a
<b>BRFK</b>	121	140	19	15,70%	33,57%	1 054	1 134	1 094	-40	-3,53%	29,54%
<b>Baranya</b>	30	17	-13	-43,33%	4,08%	329	264	176	-88	-33,33%	4,75%
<b>Bács</b>	23	18	-5	-21,74%	4,32%	213	190	187	-3	-1,58%	5,05%
<b>Békés</b>	9	7	-2	-22,22%	1,68%	145	89	87	-2	-2,25%	2,35%
<b>Borsod</b>	15	23	8	53,33%	5,52%	253	206	143	-63	-30,58%	3,86%
<b>Csongrád</b>	24	21	-3	-12,50%	5,04%	309	247	194	-53	-21,46%	5,24%
<b>Fejér</b>	22	16	-6	-27,27%	3,84%	329	265	219	-46	-17,36%	5,91%
<b>Győr</b>	26	41	15	57,69%	9,83%	271	291	310	19	6,53%	8,37%
<b>Hajdú</b>	1	1	0		0,24%	69	2	1	-1	-50,00%	0,03%
<b>Heves</b>	1	0	-1	-100,00%	0,00%	0	2	0	-2	-100,00%	0,00%
<b>Komárom</b>	31	30	-1	-3,23%	7,19%	301	294	232	-62	-21,09%	6,27%
<b>Nógrád</b>	5	7	2	40,00%	1,68%	100	73	49	-24	-32,88%	1,32%
<b>Pest</b>	45	31	-14	-31,11%	7,43%	808	356	323	-33	-9,27%	8,72%
<b>Somogy</b>	20	4	-16	-80,00%	0,96%	411	168	117	-51	-30,36%	3,16%
<b>Szabolcs</b>	1	4	3	300,00%	0,96%	120	16	8	-8	-50,00%	0,22%
<b>Jász</b>	20	7	-13	-65,00%	1,68%	511	251	192	-59	-23,51%	5,18%
<b>Tolna</b>	10	4	-6	-60,00%	0,96%	196	100	47	-53	-53,00%	1,27%
<b>Vas</b>	11	8	-3	-27,27%	1,92%	137	133	78	-55	-41,35%	2,11%
<b>Veszprém</b>	5	1	-4	-80,00%	0,24%	70	15	4	-11	-73,33%	0,11%
<b>Zala</b>	25	33	8	32,00%	7,91%	303	265	197	-68	-25,66%	5,32%
<b>ORFK</b>	4	4	0		0,96%	179	74	45	-29	-39,19%	1,22%
<b>Összesen:</b>	<b>449</b>	<b>417</b>	<b>-32</b>	<b>-7,13%</b>	<b>100%</b>	<b>6 108</b>	<b>4 435</b>	<b>3 703</b>	<b>-732</b>	<b>-16,51%</b>	<b>100%</b>

177.§. Tulajdon elleni szabályértés, kiszabott helyszíni bírságok összege (ezer Ft)

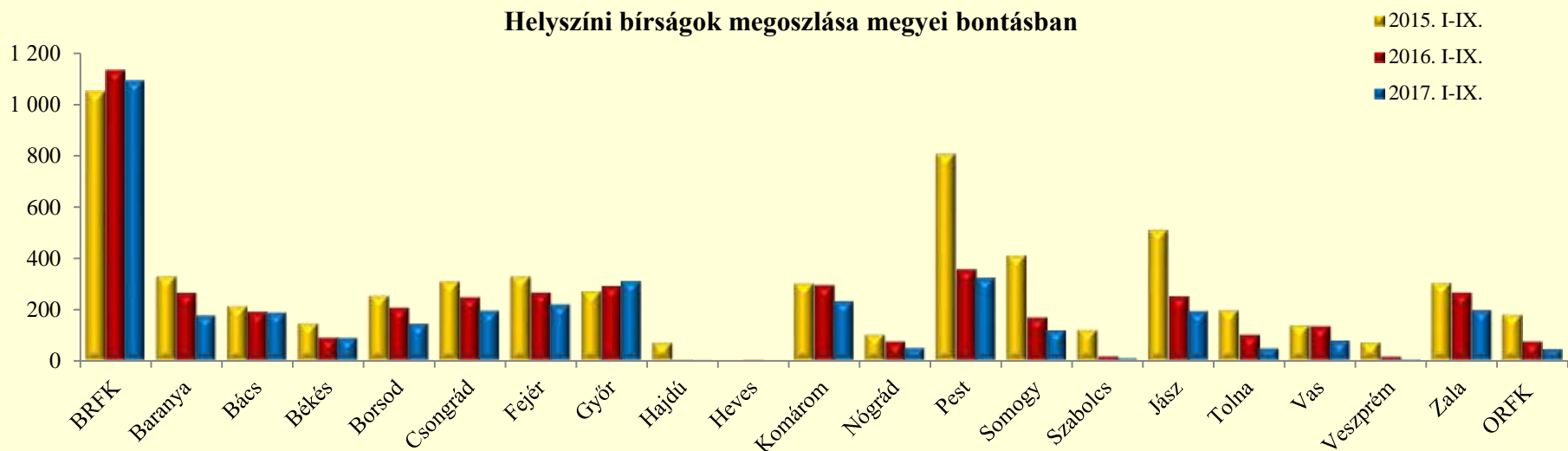
	2016. IX.	2017. IX.	Változás	Dinamika	Országos %-a	2015. I-IX.	2016. I-IX.	2017. I-IX.	Változás	Dinamika	Országos %-a
<b>BRFK</b>	2 610	2 775	165	6,32%	32,40%	20 075	23 840	20 780	-3 060	-12,84%	30,95%
<b>Baranya</b>	920	330	-590	-64,13%	3,85%	8 007	6 160	3 614	-2 546	-41,33%	5,38%
<b>Bács</b>	380	240	-140	-36,84%	2,80%	4 741	3 805	3 320	-485	-12,75%	4,94%
<b>Békés</b>	180	145	-35	-19,44%	1,69%	3 134	1 960	1 850	-110	-5,61%	2,76%
<b>Borsod</b>	270	690	420	155,56%	8,06%	4 200	3 216	2 685	-531	-16,51%	4,00%
<b>Csongrád</b>	365	520	155	42,47%	6,07%	4 915	3 502	3 229	-273	-7,80%	4,81%
<b>Fejér</b>	260	240	-20	-7,69%	2,80%	5 111	4 500	3 625	-875	-19,44%	5,40%
<b>Győr</b>	520	841	321	61,73%	9,82%	5 672	5 991	5 763	-228	-3,81%	8,58%
<b>Hajdú</b>	45	30	-15	-33,33%	0,35%	991	50	30	-20	-40,00%	0,04%
<b>Heves</b>	20	0	-20	-100,00%	0,00%	0	50	0	-50	-100,00%	0,00%
<b>Komárom</b>	655	720	65	9,92%	8,41%	7 624	6 587	5 790	-797	-12,10%	8,62%
<b>Nógrád</b>	35	85	50	142,86%	0,99%	1 558	893	755	-138	-15,45%	1,12%
<b>Pest</b>	785	560	-225	-28,66%	6,54%	13 989	5 910	4 875	-1 035	-17,51%	7,26%
<b>Somogy</b>	235	315	80	34,04%	3,68%	6 392	2 400	2 285	-115	-4,79%	3,40%
<b>Szabolcs</b>	20	65	45	225,00%	0,76%	2 620	485	180	-305	-62,89%	0,27%
<b>Jász</b>	410	145	-265	-64,63%	1,69%	7 600	3 230	2 190	-1 040	-32,20%	3,26%
<b>Tolna</b>	160	90	-70	-43,75%	1,05%	3 505	1 590	680	-910	-57,23%	1,01%
<b>Vas</b>	295	210	-85	-28,81%	2,45%	2 650	2 740	1 471	-1 269	-46,31%	2,19%
<b>Veszprém</b>	205	5	-200	-97,56%	0,06%	1 165	425	35	-390	-91,76%	0,05%
<b>Zala</b>	430	473	43	10,00%	5,52%	4 560	4 512	3 108	-1 404	-31,12%	4,63%
<b>ORFK</b>	85	85	0		0,99%	4 222	1 425	880	-545	-38,25%	1,31%
<b>Összesen:</b>	<b>8 885</b>	<b>8 564</b>	<b>-321</b>	<b>-3,61%</b>	<b>100%</b>	<b>112 731</b>	<b>83 271</b>	<b>67 145</b>	<b>-16 126</b>	<b>-19,37%</b>	<b>100%</b>



### Helyszíni bírságok számának eltérései az előző évi göngyöltett adatoktól megyei bontásban



### Helyszíni bírságok megoszlása megyei bontásban



166.§. Magánlaksértés szabálysértés, indított ügyek száma

	2016. IX.	2017. IX.	Változás	Dinamika	Országos %-a	2015. I-IX.	2016. I-IX.	2017. I-IX.	Változás	Dinamika	Országos %-a
<b>BRFK</b>	10	8	-2	-20,00%	9,52%	71	57	75	18	31,58%	9,27%
<b>Baranya</b>	3	3	0		3,57%	18	21	24	3	14,29%	2,97%
<b>Bács</b>	6	4	-2	-33,33%	4,76%	38	39	50	11	28,21%	6,18%
<b>Békés</b>	4	3	-1	-25,00%	3,57%	48	40	44	4	10,00%	5,44%
<b>Borsod</b>	16	5	-11	-68,75%	5,95%	103	89	70	-19	-21,35%	8,65%
<b>Csongrád</b>	8	2	-6	-75,00%	2,38%	27	33	26	-7	-21,21%	3,21%
<b>Fejér</b>	4	5	1	25,00%	5,95%	21	30	29	-1	-3,33%	3,58%
<b>Győr</b>	1	1	0		1,19%	18	14	9	-5	-35,71%	1,11%
<b>Hajdú</b>	6	0	-6	-100,00%	0,00%	47	37	29	-8	-21,62%	3,58%
<b>Heves</b>	2	8	6	300,00%	9,52%	34	22	33	11	50,00%	4,08%
<b>Komárom</b>	1	1	0		1,19%	30	16	9	-7	-43,75%	1,11%
<b>Nógrád</b>	1	2	1	100,00%	2,38%	53	24	37	13	54,17%	4,57%
<b>Pest</b>	9	8	-1	-11,11%	9,52%	71	79	83	4	5,06%	10,26%
<b>Somogy</b>	3	6	3	100,00%	7,14%	39	38	45	7	18,42%	5,56%
<b>Szabolcs</b>	11	9	-2	-18,18%	10,71%	103	81	90	9	11,11%	11,12%
<b>Jász</b>	7	2	-5	-71,43%	2,38%	81	72	31	-41	-56,94%	3,83%
<b>Tolna</b>	5	11	6	120,00%	13,10%	27	44	50	6	13,64%	6,18%
<b>Vas</b>	5	4	-1	-20,00%	4,76%	29	20	22	2	10,00%	2,72%
<b>Veszprém</b>	3	0	-3	-100,00%	0,00%	24	37	21	-16	-43,24%	2,60%
<b>Zala</b>	3	2	-1	-33,33%	2,38%	32	34	32	-2	-5,88%	3,96%
<b>ORFK</b>	0	0	0		0,00%	0	0	0	0		0,00%
<b>Összesen:</b>	<b>108</b>	<b>84</b>	<b>-24</b>	<b>-22,22%</b>	<b>100%</b>	<b>914</b>	<b>827</b>	<b>809</b>	<b>-18</b>	<b>-2,18%</b>	<b>100%</b>

166.§. Magánlaksértés szabálysértés iktatás helye szerinti bontása 2017. I-IX. közötti időszakban

	Szabálysértési iktatás			Bűnügyről átkerült		
	Összesen	Ismert	Ismeretlen	Összesen	Ismert	Ismeretlen
<b>BRFK</b>	71	59	12	4	4	0
<b>Baranya</b>	17	12	5	7	6	1
<b>Bács</b>	42	31	11	8	8	0
<b>Békés</b>	40	30	10	4	3	1
<b>Borsod</b>	57	31	26	13	10	3
<b>Csongrád</b>	17	9	8	9	4	5
<b>Fejér</b>	18	8	10	11	5	6
<b>Győr</b>	8	6	2	1	1	0
<b>Hajdú</b>	24	19	5	5	4	1
<b>Heves</b>	27	17	10	6	2	4
<b>Komárom</b>	7	4	3	2	2	0
<b>Nógrád</b>	30	23	7	7	5	2
<b>Pest</b>	66	40	26	17	14	3
<b>Somogy</b>	31	22	9	14	11	3
<b>Szabolcs</b>	85	68	17	5	2	3
<b>Jász</b>	28	21	7	3	3	0
<b>Tolna</b>	42	21	21	8	7	1
<b>Vas</b>	19	9	10	3	2	1
<b>Veszprém</b>	17	11	6	4	3	1
<b>Zala</b>	31	27	4	1	1	0
<b>ORFK</b>	0	0	0	0	0	0
<b>Összesen:</b>	<b>677</b>	<b>468</b>	<b>209</b>	<b>132</b>	<b>97</b>	<b>35</b>

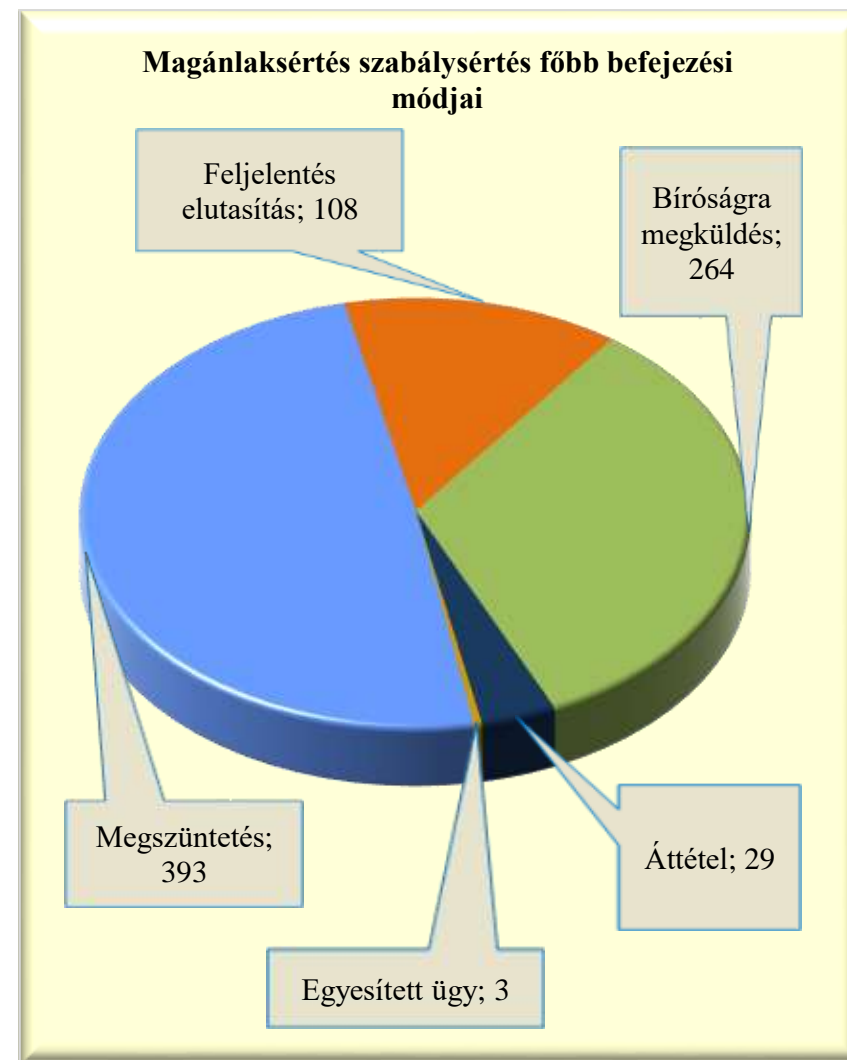


166.§. Magánlaksértés szabálysértés, befejezett ügyek

	2016. IX.	2017. IX.	Változás	Dinamika	Országos %-a	2015. I-IX.	2016. I-IX.	2017. I-IX.	Változás	Dinamika	Országos %-a
<b>BRFK</b>	10	5	-5	-50,00%	5,43%	78	62	58	-4	-6,45%	7,28%
<b>Baranya</b>	1	8	7	700,00%	8,70%	17	18	25	7	38,89%	3,14%
<b>Bács</b>	7	4	-3	-42,86%	4,35%	31	38	50	12	31,58%	6,27%
<b>Békés</b>	5	5	0		5,43%	50	40	46	6	15,00%	5,77%
<b>Borsod</b>	10	6	-4	-40,00%	6,52%	102	85	69	-16	-18,82%	8,66%
<b>Csongrád</b>	7	5	-2	-28,57%	5,43%	25	35	33	-2	-5,71%	4,14%
<b>Fejér</b>	5	2	-3	-60,00%	2,17%	21	33	29	-4	-12,12%	3,64%
<b>Győr</b>	2	1	-1	-50,00%	1,09%	15	16	10	-6	-37,50%	1,25%
<b>Hajdú</b>	3	1	-2	-66,67%	1,09%	43	41	29	-12	-29,27%	3,64%
<b>Heves</b>	0	7	7		7,61%	34	26	30	4	15,38%	3,76%
<b>Komárom</b>	1	1	0		1,09%	29	16	11	-5	-31,25%	1,38%
<b>Nógrád</b>	1	5	4	400,00%	5,43%	52	29	36	7	24,14%	4,52%
<b>Pest</b>	9	9	0		9,78%	77	82	82	0		10,29%
<b>Somogy</b>	4	6	2	50,00%	6,52%	42	47	33	-14	-29,79%	4,14%
<b>Szabolcs</b>	13	8	-5	-38,46%	8,70%	102	84	93	9	10,71%	11,67%
<b>Jász</b>	8	2	-6	-75,00%	2,17%	83	71	35	-36	-50,70%	4,39%
<b>Tolna</b>	4	9	5	125,00%	9,78%	26	44	48	4	9,09%	6,02%
<b>Vas</b>	3	2	-1	-33,33%	2,17%	30	18	20	2	11,11%	2,51%
<b>Veszprém</b>	3	2	-1	-33,33%	2,17%	26	41	28	-13	-31,71%	3,51%
<b>Zala</b>	2	4	2	100,00%	4,35%	36	34	32	-2	-5,88%	4,02%
<b>ORFK</b>	0	0	0		0,00%	0	0	0	0		0,00%
<b>Összesen:</b>	<b>98</b>	<b>92</b>	<b>-6</b>	<b>-6,12%</b>	<b>100%</b>	<b>919</b>	<b>860</b>	<b>797</b>	<b>-63</b>	<b>-7,33%</b>	<b>100%</b>

166.§. Magánlaksértés szabálysértés, főbb befejezési módok megoszlása a 2017. I-IX. közötti időszakban

	Megszüntetés	Feljelentés elutasítás	Bíróságra megküldés	Áttétel	Egyesített ügy
<b>BRFK</b>	25	2	27	4	0
<b>Baranya</b>	16	1	8	0	0
<b>Bács</b>	23	7	17	2	1
<b>Békés</b>	20	7	14	3	2
<b>Borsod</b>	47	6	16	0	0
<b>Csongrád</b>	24	5	4	0	0
<b>Fejér</b>	8	1	19	1	0
<b>Győr</b>	4	2	2	2	0
<b>Hajdú</b>	11	4	14	0	0
<b>Heves</b>	13	1	15	1	0
<b>Komárom</b>	4	0	5	2	0
<b>Nógrád</b>	21	8	4	3	0
<b>Pest</b>	46	5	28	3	0
<b>Somogy</b>	22	6	5	0	0
<b>Szabolcs</b>	34	25	32	2	0
<b>Jász</b>	22	2	11	0	0
<b>Tolna</b>	21	12	14	1	0
<b>Vas</b>	6	4	10	0	0
<b>Veszprém</b>	16	0	11	1	0
<b>Zala</b>	10	10	8	4	0
<b>ORFK</b>	0	0	0	0	0
<b>Összesen:</b>	<b>393</b>	<b>108</b>	<b>264</b>	<b>29</b>	<b>3</b>



166.§. Magánlaksértés szabálysértés, gyorsított bírósági eljárásra megküldött ügyek száma a 2017. I-IX. közötti időszakban

	2016. IX.	2017. IX.	Változás	Dinamika	Országos %-a	2015. I-IX.	2016. I-IX.	2017. I-IX.	Változás	Dinamika	Országos %-a
<b>BRFK</b>	0	0	0		0,00%	0	0	0	0		0,00%
<b>Baranya</b>	0	0	0		0,00%	1	0	1	1		5,56%
<b>Bács</b>	0	0	0		0,00%	0	2	1	-1	-50,00%	5,56%
<b>Békés</b>	0	0	0		0,00%	1	1	0	-1	-100,00%	0,00%
<b>Borsod</b>	1	0	-1	-100,00%	0,00%	5	5	1	-4	-80,00%	5,56%
<b>Csongrád</b>	0	0	0		0,00%	0	1	0	-1	-100,00%	0,00%
<b>Fejér</b>	0	0	0		0,00%	0	0	0	0		0,00%
<b>Győr</b>	0	0	0		0,00%	0	0	0	0		0,00%
<b>Hajdú</b>	1	0	-1	-100,00%	0,00%	3	2	2	0		11,11%
<b>Heves</b>	0	0	0		0,00%	0	0	2	2		11,11%
<b>Komárom</b>	0	0	0		0,00%	2	1	0	-1	-100,00%	0,00%
<b>Nógrád</b>	0	0	0		0,00%	0	1	0	-1	-100,00%	0,00%
<b>Pest</b>	0	0	0		0,00%	0	2	0	-2	-100,00%	0,00%
<b>Somogy</b>	0	0	0		0,00%	2	3	1	-2	-66,67%	5,56%
<b>Szabolcs</b>	1	2	1	100,00%	100,00%	3	4	6	2	50,00%	33,33%
<b>Jász</b>	0	0	0		0,00%	0	1	2	1	100,00%	11,11%
<b>Tolna</b>	0	0	0		0,00%	1	0	0	0		0,00%
<b>Vas</b>	0	0	0		0,00%	0	0	0	0		0,00%
<b>Veszprém</b>	0	0	0		0,00%	2	1	2	1	100,00%	11,11%
<b>Zala</b>	0	0	0		0,00%	0	0	0	0		0,00%
<b>ORFK</b>	0	0	0		0,00%	0	0	0	0		0,00%
<b>Összesen:</b>	<b>3</b>	<b>2</b>	<b>-1</b>	<b>-33,33%</b>	<b>100%</b>	<b>20</b>	<b>24</b>	<b>18</b>	<b>-6</b>	<b>-25,00%</b>	<b>100%</b>

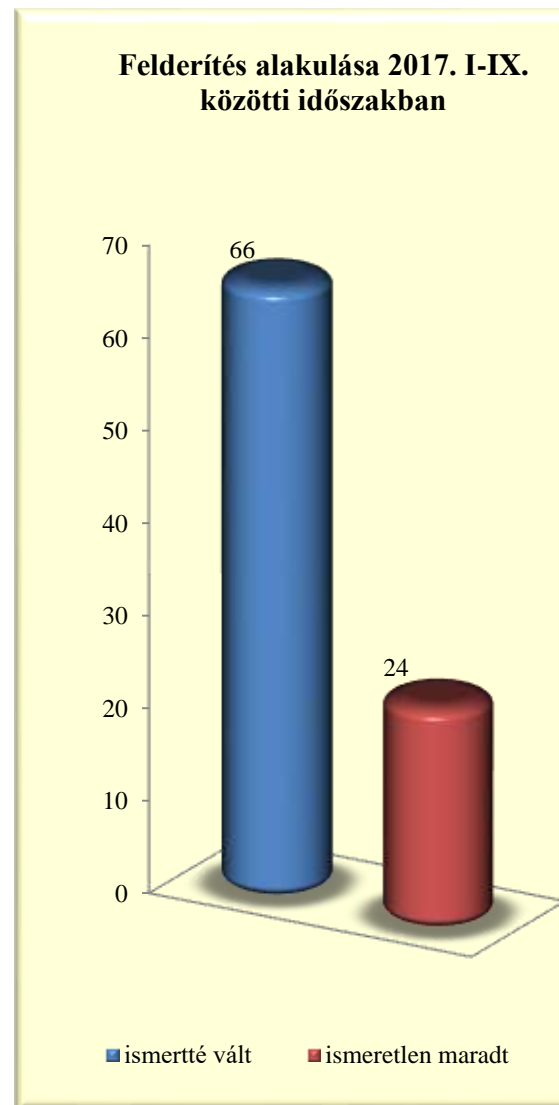
166.§. Magánlaksértés szabálysértés, főbb megszüntetések számának megoszlása a 2017. I-IX. közötti időszakban

	Összesen	Ismeretlen	Szabálysértés hiánya	Elutasításának lett volna helye	Bizonyíték hiánya	Elévülés	Büntethetőséget kizáró ok	Egyéb eljárásban már elbírálták	Eljárás alá vont meghalt	Magánind. hiánya, illeték nem fizetése	Közvetítői eljárás eredményes
<b>BRFK</b>	25	2	4	0	0	1	1	0	0	17	0
<b>Baranya</b>	16	2	0	0	0	1	0	0	0	11	2
<b>Bács</b>	23	1	2	3	3	0	2	0	0	12	0
<b>Békés</b>	20	4	2	0	0	0	0	0	0	14	0
<b>Borsod</b>	47	2	3	0	0	1	2	1	0	38	0
<b>Csongrád</b>	24	2	7	0	1	0	1	1	0	12	0
<b>Fejér</b>	8	0	4	0	1	0	1	1	0	1	0
<b>Győr</b>	4	0	0	0	0	0	0	0	0	4	0
<b>Hajdú</b>	11	0	3	0	0	0	0	0	0	8	0
<b>Heves</b>	13	4	1	0	0	1	0	0	0	7	0
<b>Komárom</b>	4	0	1	0	0	0	0	0	0	3	0
<b>Nógrád</b>	21	0	0	0	0	0	0	0	0	20	1
<b>Pest</b>	46	2	7	2	0	0	0	0	0	35	0
<b>Somogy</b>	22	0	6	0	0	0	0	0	0	16	0
<b>Szabolcs</b>	34	3	3	4	0	0	0	1	0	22	0
<b>Jász</b>	22	0	1	3	3	1	0	1	0	13	0
<b>Tolna</b>	21	0	4	0	0	0	0	1	0	16	0
<b>Vas</b>	6	0	2	0	0	0	0	0	0	4	0
<b>Veszprém</b>	16	0	3	0	0	0	1	0	0	12	0
<b>Zala</b>	10	0	1	0	0	0	3	0	0	6	0
<b>ORFK</b>	0	0	0	0	0	0	0	0	0	0	0
<b>Összesen:</b>	<b>393</b>	<b>22</b>	<b>54</b>	<b>12</b>	<b>8</b>	<b>5</b>	<b>11</b>	<b>6</b>	<b>0</b>	<b>271</b>	<b>3</b>

[Tartalomjegyzék](#)

166.§. Magánlaksértés szabálysértés, felderítési mutató alakulása

	2016. I-IX.			2017. I-IX.			Változás
	ismertté vált	ismeretlen maradt	felderítési mutató %	ismertté vált	ismeretlen maradt	felderítési mutató %	
<b>BRFK</b>	3	4	42,86%	2	2	50,00%	7,14%
<b>Baranya</b>	3	0	100,00%	2	2	50,00%	-50,00%
<b>Bács</b>	5	2	71,43%	3	2	60,00%	-11,43%
<b>Békés</b>	3	1	75,00%	2	4	33,33%	-41,67%
<b>Borsod</b>	10	3	76,92%	5	2	71,43%	-5,49%
<b>Csongrád</b>	1	3	25,00%	3	2	60,00%	35,00%
<b>Fejér</b>	5	4	55,56%	7	1	87,50%	31,94%
<b>Győr</b>	2	0	100,00%	0	0		-100,00%
<b>Hajdú</b>	1	0	100,00%	2	0	100,00%	0,00%
<b>Heves</b>	5	1	83,33%	6	4	60,00%	-23,33%
<b>Komárom</b>	0	0		3	0	100,00%	100,00%
<b>Nógrád</b>	1	0	100,00%	2	0	100,00%	0,00%
<b>Pest</b>	15	1	93,75%	10	2	83,33%	-10,42%
<b>Somogy</b>	6	2	75,00%	1	0	100,00%	25,00%
<b>Szabolcs</b>	9	0	100,00%	7	3	70,00%	-30,00%
<b>Jász</b>	4	4	50,00%	0	0		-50,00%
<b>Tolna</b>	2	2	50,00%	2	0	100,00%	50,00%
<b>Vas</b>	3	0	100,00%	3	0	100,00%	0,00%
<b>Veszprém</b>	5	1	83,33%	3	0	100,00%	16,67%
<b>Zala</b>	0	0		3	0	100,00%	100,00%
<b>ORFK</b>	0	0		0	0		0,00%
<b>Összesen:</b>	<b>83</b>	<b>28</b>	<b>74,77%</b>	<b>66</b>	<b>24</b>	<b>73,33%</b>	<b>-1,44%</b>





166.§. Magánlaksértés szabálysértés, eljárás alá vont személyek száma

	2016. IX.	2017. IX.	Változás	Dinamika	Országos %-a	2015. I-IX.	2016. I-IX.	2017. I-IX.	Változás	Dinamika	Országos %-a
<b>BRFK</b>	12	10	-2	-16,67%	11,36%	82	72	89	17	23,61%	12,13%
<b>Baranya</b>	2	3	1	50,00%	3,41%	16	17	21	4	23,53%	2,86%
<b>Bács</b>	3	4	1	33,33%	4,55%	32	36	43	7	19,44%	5,86%
<b>Békés</b>	5	4	-1	-20,00%	4,55%	42	34	38	4	11,76%	5,18%
<b>Borsod</b>	14	4	-10	-71,43%	4,55%	86	78	61	-17	-21,79%	8,31%
<b>Csongrád</b>	1	1	0		1,14%	18	8	14	6	75,00%	1,91%
<b>Fejér</b>	2	5	3	150,00%	5,68%	23	22	29	7	31,82%	3,95%
<b>Győr</b>	0	1	1		1,14%	15	8	10	2	25,00%	1,36%
<b>Hajdú</b>	7	0	-7	-100,00%	0,00%	49	36	29	-7	-19,44%	3,95%
<b>Heves</b>	1	9	8	800,00%	10,23%	37	21	33	12	57,14%	4,50%
<b>Komárom</b>	0	1	1		1,14%	30	14	11	-3	-21,43%	1,50%
<b>Nógrád</b>	1	2	1	100,00%	2,27%	43	21	29	8	38,10%	3,95%
<b>Pest</b>	8	8	0		9,09%	57	73	78	5	6,85%	10,63%
<b>Somogy</b>	3	8	5	166,67%	9,09%	31	37	49	12	32,43%	6,68%
<b>Szabolcs</b>	9	8	-1	-11,11%	9,09%	92	70	71	1	1,43%	9,67%
<b>Jász</b>	4	3	-1	-25,00%	3,41%	76	63	31	-32	-50,79%	4,22%
<b>Tolna</b>	3	11	8	266,67%	12,50%	28	38	35	-3	-7,89%	4,77%
<b>Vas</b>	4	4	0		4,55%	19	17	20	3	17,65%	2,72%
<b>Veszprém</b>	3	0	-3	-100,00%	0,00%	26	36	19	-17	-47,22%	2,59%
<b>Zala</b>	2	2	0		2,27%	31	22	24	2	9,09%	3,27%
<b>ORFK</b>	0	0	0		0,00%	0	0	0	0		0,00%
<b>Összesen:</b>	<b>84</b>	<b>88</b>	<b>4</b>	<b>4,76%</b>	<b>100%</b>	<b>833</b>	<b>723</b>	<b>734</b>	<b>11</b>	<b>1,52%</b>	<b>100%</b>

166.§. Magánlaksértés szabálysértés miatt előállított, őrizetbe vett személyek száma 2017. I-IX. közötti időszakban

	Eljárás alá vontak		Azonnal tettenértek		Előállítottak		Őrizetbe vettek		Őrizet megszüntetése		Feljelentett gyermek
	Összesen	fiatalkorú	Összesen	fiatalkorú	Összesen	fiatalkorú	Összesen	fiatalkorú	Összesen	fiatalkorú	
<b>BRFK</b>	89	1	7	0	5	0	0	0	0	0	0
<b>Baranya</b>	21	0	2	0	1	0	1	0	0	0	0
<b>Bács</b>	43	0	4	0	2	0	1	0	0	0	0
<b>Békés</b>	38	0	1	0	0	0	0	0	0	0	0
<b>Borsod</b>	61	0	1	0	1	0	1	0	0	0	0
<b>Csongrád</b>	14	2	1	0	0	0	0	0	0	0	0
<b>Fejér</b>	29	0	1	0	1	0	0	0	0	0	0
<b>Győr</b>	10	0	0	0	0	0	0	0	0	0	0
<b>Hajdú</b>	29	1	5	0	4	0	4	0	0	0	0
<b>Heves</b>	33	1	1	0	0	0	0	0	0	0	0
<b>Komárom</b>	11	0	0	0	0	0	0	0	0	0	0
<b>Nógrád</b>	29	3	0	0	0	0	0	0	0	0	0
<b>Pest</b>	78	2	0	0	0	0	0	0	0	0	0
<b>Somogy</b>	49	2	2	0	2	0	2	0	0	0	0
<b>Szabolcs</b>	71	2	9	0	8	0	6	0	0	0	0
<b>Jász</b>	31	1	7	0	5	0	2	0	0	0	0
<b>Tolna</b>	35	1	2	0	0	0	0	0	0	0	0
<b>Vas</b>	20	2	0	0	0	0	0	0	0	0	0
<b>Veszprém</b>	19	0	2	0	1	0	2	0	0	0	0
<b>Zala</b>	24	0	0	0	0	0	0	0	0	0	0
<b>ORFK</b>	0	0	0	0	0	0	0	0	0	0	0
<b>Összesen:</b>	<b>734</b>	<b>18</b>	<b>45</b>	<b>0</b>	<b>30</b>	<b>0</b>	<b>19</b>	<b>0</b>	<b>0</b>	<b>0</b>	<b>0</b>

[Tartalomjegyzék](#)

166.§. Magánlaksértés szabálysértés, gyorsított bírósági eljárásban hozott főbb döntések 2017. I-IX. közötti időszakban

	Elzárás		Pénzbírság		Közérdekű munka		Járművezetéstől eltiltás		Elkobzás	Közvetítői eljárásra utalás	Figyelmeztetés
	Fő	Nap	Fő	összeg (ezer Ft)	Fő	Óra	Fő	Hónap			
<b>BRFK</b>	0	0	0	0	0	0	0	0	0	0	1
<b>Baranya</b>	0	0	2	110	2	132	0	0	0	0	1
<b>Bács</b>	0	0	1	9	1	11	0	0	0	0	1
<b>Békés</b>	0	0	5	125	5	150	0	0	0	0	1
<b>Borsod</b>	0	0	1	15	1	18	0	0	0	0	3
<b>Csongrád</b>	0	0	0	0	0	0	0	0	0	0	0
<b>Fejér</b>	0	0	1	30	1	36	0	0	0	0	2
<b>Győr</b>	0	0	0	0	0	0	0	0	0	0	0
<b>Hajdú</b>	0	0	1	50	0	0	0	0	0	0	5
<b>Heves</b>	0	0	2	50	2	60	0	0	0	0	0
<b>Komárom</b>	0	0	0	0	0	0	0	0	0	0	0
<b>Nógrád</b>	0	0	0	0	0	0	0	0	0	0	1
<b>Pest</b>	0	0	1	25	0	0	0	0	0	0	7
<b>Somogy</b>	0	0	1	30	2	159	0	0	0	0	3
<b>Szabolcs</b>	0	0	3	115	3	138	0	0	0	0	4
<b>Jász</b>	0	0	0	0	1	49	0	0	0	0	1
<b>Tolna</b>	0	0	3	40	3	48	0	0	0	1	4
<b>Vas</b>	0	0	1	50	1	60	0	0	0	0	0
<b>Veszprém</b>	0	0	0	0	0	0	0	0	0	0	1
<b>Zala</b>	0	0	1	50	1	60	0	0	0	0	1
<b>ORFK</b>	0	0	0	0	0	0	0	0	0	0	0
<b>Összesen:</b>	<b>0</b>	<b>0</b>	<b>23</b>	<b>699</b>	<b>23</b>	<b>921</b>	<b>0</b>	<b>0</b>	<b>0</b>	<b>1</b>	<b>36</b>

166.§. Magánlaksértés szabálysértés, eljárási cselekmények száma összesen

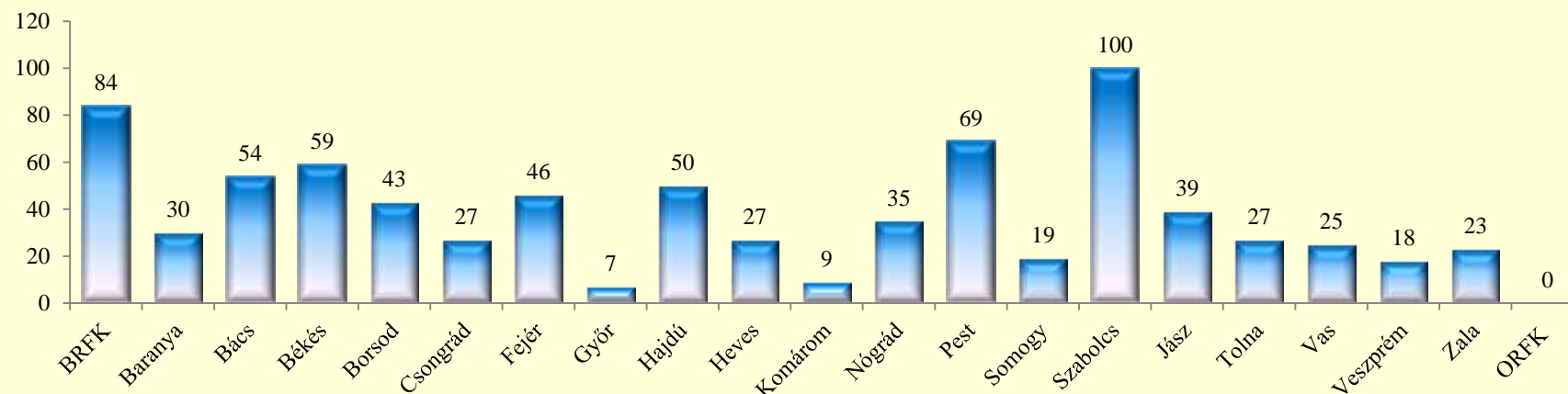
	2016. IX.	2017. IX.	Változás	Dinamika	Országos %-a	2015. I-IX.	2016. I-IX.	2017. I-IX.	Változás	Dinamika	Országos %-a
<b>BRFK</b>	1	4	3	300,00%	10,53%	62	66	84	18	27,27%	10,62%
<b>Baranya</b>	5	2	-3	-60,00%	5,26%	37	41	30	-11	-26,83%	3,79%
<b>Bács</b>	1	0	-1	-100,00%	0,00%	57	64	54	-10	-15,63%	6,83%
<b>Békés</b>	9	0	-9	-100,00%	0,00%	79	87	59	-28	-32,18%	7,46%
<b>Borsod</b>	7	0	-7	-100,00%	0,00%	73	57	43	-14	-24,56%	5,44%
<b>Csongrád</b>	3	1	-2	-66,67%	2,63%	29	26	27	1	3,85%	3,41%
<b>Fejér</b>	1	3	2	200,00%	7,89%	20	39	46	7	17,95%	5,82%
<b>Győr</b>	1	0	-1	-100,00%	0,00%	24	17	7	-10	-58,82%	0,88%
<b>Hajdú</b>	6	0	-6	-100,00%	0,00%	97	49	50	1	2,04%	6,32%
<b>Heves</b>	0	4	4		10,53%	25	7	27	20	285,71%	3,41%
<b>Komárom</b>	0	0	0		0,00%	63	20	9	-11	-55,00%	1,14%
<b>Nógrád</b>	0	0	0		0,00%	78	29	35	6	20,69%	4,42%
<b>Pest</b>	5	3	-2	-40,00%	7,89%	92	91	69	-22	-24,18%	8,72%
<b>Somogy</b>	2	2	0		5,26%	33	27	19	-8	-29,63%	2,40%
<b>Szabolcs</b>	13	9	-4	-30,77%	23,68%	138	116	100	-16	-13,79%	12,64%
<b>Jász</b>	1	1	0		2,63%	87	67	39	-28	-41,79%	4,93%
<b>Tolna</b>	0	3	3		7,89%	33	25	27	2	8,00%	3,41%
<b>Vas</b>	10	5	-5	-50,00%	13,16%	27	37	25	-12	-32,43%	3,16%
<b>Veszprém</b>	0	0	0		0,00%	42	43	18	-25	-58,14%	2,28%
<b>Zala</b>	0	1	1		2,63%	45	29	23	-6	-20,69%	2,91%
<b>ORFK</b>	0	0	0		0,00%	0	0	0	0		0,00%
<b>Összesen:</b>	<b>65</b>	<b>38</b>	<b>-27</b>	<b>-41,54%</b>	<b>100%</b>	<b>1 141</b>	<b>937</b>	<b>791</b>	<b>-146</b>	<b>-15,58%</b>	<b>100%</b>

166.§. Magánlaksértés szabálysértés, főbb eljárási cselekmények megoszlása a 2017. I-IX. közötti időszakban

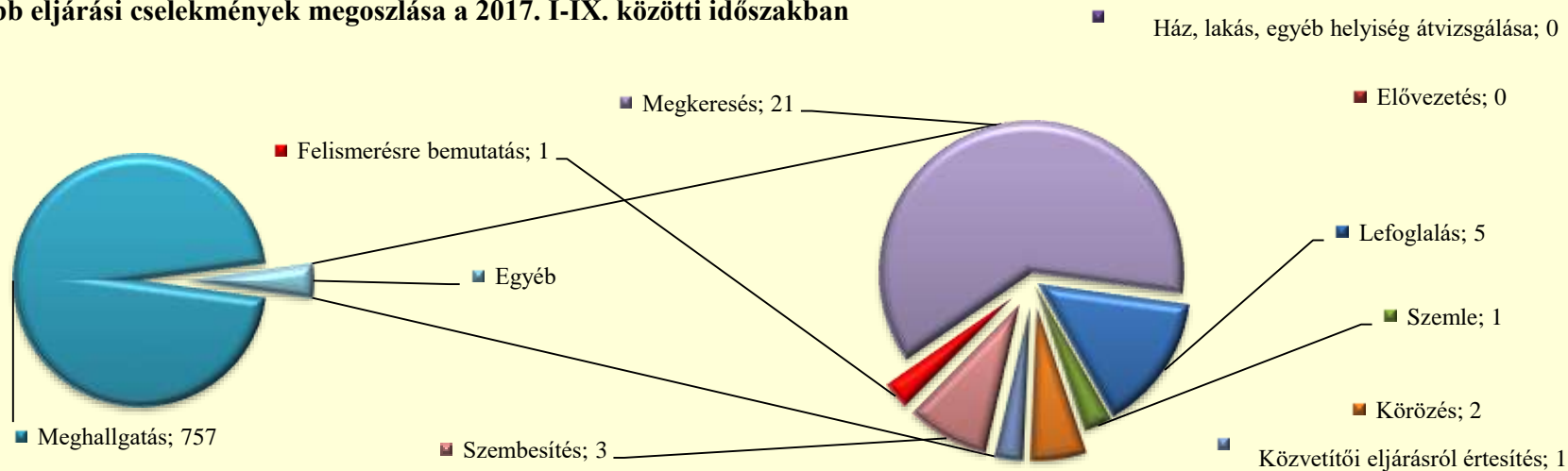
	Lefoglalás	Elővezetés	Szemle	Ház, lakás, egyéb helyiség átvizsgálás	Meghallga- tás	Tárgy- körözés	Személy- körözés	Szembesí- tés	Megkeres- és (Szabs. Tv. 56/A)	Közvetítői eljárásról értesítés	Felisme- résre bemutató
<b>BRFK</b>	0	0	0	0	82	0	0	0	2	0	0
<b>Baranya</b>	0	0	0	0	30	0	0	0	0	0	0
<b>Bács</b>	0	0	0	0	54	0	0	0	0	0	0
<b>Békés</b>	0	0	0	0	51	0	0	1	7	0	0
<b>Borsod</b>	1	0	0	0	42	0	0	0	0	0	0
<b>Csongrád</b>	0	0	0	0	27	0	0	0	0	0	0
<b>Fejér</b>	0	0	0	0	37	0	0	0	9	0	0
<b>Győr</b>	0	0	0	0	7	0	0	0	0	0	0
<b>Hajdú</b>	0	0	0	0	50	0	0	0	0	0	0
<b>Heves</b>	1	0	0	0	25	0	1	0	0	0	0
<b>Komárom</b>	0	0	0	0	8	0	0	0	1	0	0
<b>Nógrád</b>	0	0	0	0	32	0	0	1	0	1	1
<b>Pest</b>	0	0	0	0	67	0	1	1	0	0	0
<b>Somogy</b>	0	0	0	0	19	0	0	0	0	0	0
<b>Szabolcs</b>	3	0	0	0	97	0	0	0	0	0	0
<b>Jász</b>	0	0	0	0	39	0	0	0	0	0	0
<b>Tolna</b>	0	0	0	0	27	0	0	0	0	0	0
<b>Vas</b>	0	0	0	0	25	0	0	0	0	0	0
<b>Veszprém</b>	0	0	1	0	17	0	0	0	0	0	0
<b>Zala</b>	0	0	0	0	21	0	0	0	2	0	0
<b>ORFK</b>	0	0	0	0	0	0	0	0	0	0	0
<b>Összesen:</b>	<b>5</b>	<b>0</b>	<b>1</b>	<b>0</b>	<b>757</b>	<b>0</b>	<b>2</b>	<b>3</b>	<b>21</b>	<b>1</b>	<b>1</b>

[Tartalomjegyzék](#)

Eljárási cselekmények megyei megoszlása a 2017. I-IX. közötti időszakban



Főbb eljárási cselekmények megoszlása a 2017. I-IX. közötti időszakban



166.§. Magánlaksértés szabálysértés, helyszíni bírságok száma

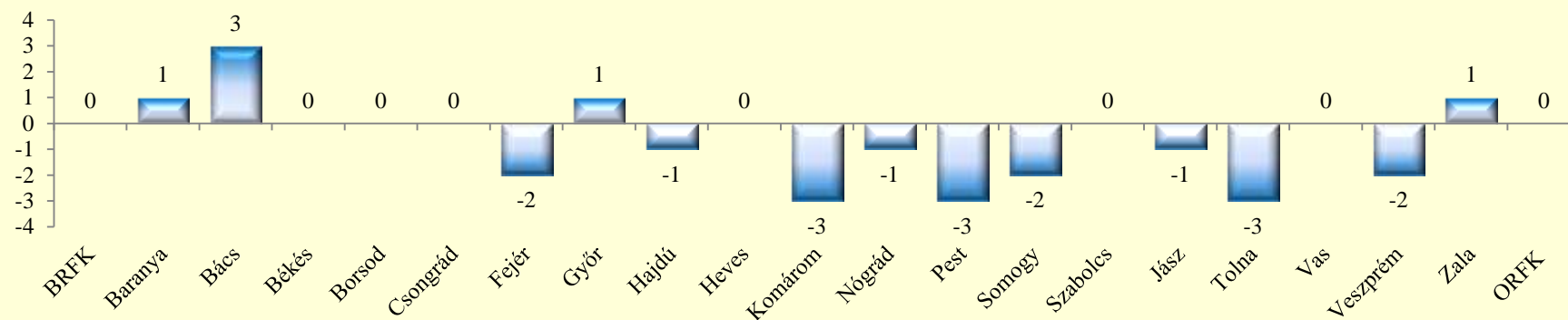
	2016. IX.	2017. IX.	Változás	Dinamika	Országos %-a	2015. I-IX.	2016. I-IX.	2017. I-IX.	Változás	Dinamika	Országos %-a
<b>BRFK</b>	2	0	-2	-100,00%	0,00%	1	5	5	0		17,24%
<b>Baranya</b>	0	0	0		0,00%	0	0	1	1		3,45%
<b>Bács</b>	1	0	-1	-100,00%	0,00%	7	3	6	3	100,00%	20,69%
<b>Békés</b>	1	0	-1	-100,00%	0,00%	9	2	2	0		6,90%
<b>Borsod</b>	0	0	0		0,00%	3	0	0	0		0,00%
<b>Csongrád</b>	0	0	0		0,00%	2	1	1	0		3,45%
<b>Fejér</b>	0	0	0		0,00%	0	2	0	-2	-100,00%	0,00%
<b>Győr</b>	0	1	1		33,33%	0	1	2	1	100,00%	6,90%
<b>Hajdú</b>	0	0	0		0,00%	0	1	0	-1	-100,00%	0,00%
<b>Heves</b>	0	0	0		0,00%	0	0	0	0		0,00%
<b>Komárom</b>	1	0	-1	-100,00%	0,00%	3	6	3	-3	-50,00%	10,34%
<b>Nógrád</b>	0	0	0		0,00%	0	1	0	-1	-100,00%	0,00%
<b>Pest</b>	1	0	-1	-100,00%	0,00%	6	5	2	-3	-60,00%	6,90%
<b>Somogy</b>	0	0	0		0,00%	10	3	1	-2	-66,67%	3,45%
<b>Szabolcs</b>	0	0	0		0,00%	1	0	0	0		0,00%
<b>Jász</b>	0	1	1		33,33%	7	2	1	-1	-50,00%	3,45%
<b>Tolna</b>	0	1	1		33,33%	4	4	1	-3	-75,00%	3,45%
<b>Vas</b>	0	0	0		0,00%	1	0	0	0		0,00%
<b>Veszprém</b>	0	0	0		0,00%	2	2	0	-2	-100,00%	0,00%
<b>Zala</b>	0	0	0		0,00%	0	3	4	1	33,33%	13,79%
<b>ORFK</b>	0	0	0		0,00%	0	0	0	0		0,00%
<b>Összesen:</b>	<b>6</b>	<b>3</b>	<b>-3</b>	<b>-50,00%</b>	<b>100%</b>	<b>56</b>	<b>41</b>	<b>29</b>	<b>-12</b>	<b>-29,27%</b>	<b>100%</b>

166.§. Magánlaksértés szabálysértés, kiszabott helyszíni bírságok összege (ezer Ft)

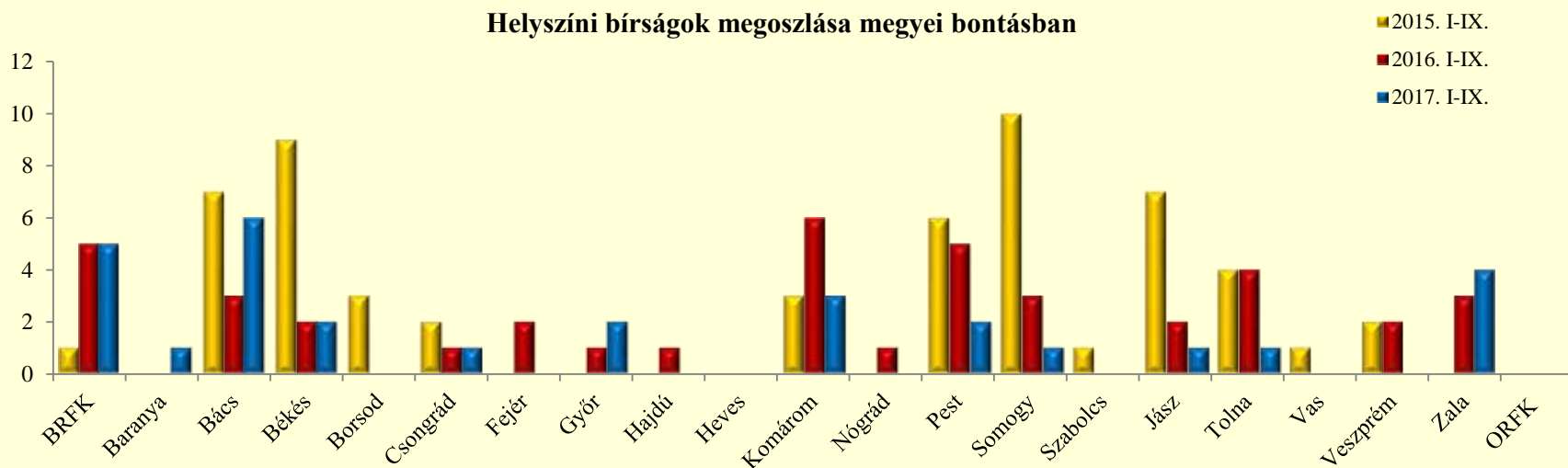
	2016. IX.	2017. IX.	Változás	Dinamika	Országos %-a	2015. I-IX.	2016. I-IX.	2017. I-IX.	Változás	Dinamika	Országos %-a
<b>BRFK</b>	35	0	-35	-100,00%	0,00%	10	185	165	-20	-10,81%	22,60%
<b>Baranya</b>	0	0	0		0,00%	0	0	20	20		2,74%
<b>Bács</b>	50	0	-50	-100,00%	0,00%	190	80	105	25	31,25%	14,38%
<b>Békés</b>	20	0	-20	-100,00%	0,00%	335	30	25	-5	-16,67%	3,42%
<b>Borsod</b>	0	0	0		0,00%	15	0	0	0		0,00%
<b>Csongrád</b>	0	0	0		0,00%	120	50	50	0		6,85%
<b>Fejér</b>	0	0	0		0,00%	0	60	0	-60	-100,00%	0,00%
<b>Győr</b>	0	10	10		14,29%	0	10	25	15	150,00%	3,42%
<b>Hajdú</b>	0	0	0		0,00%	0	10	0	-10	-100,00%	0,00%
<b>Heves</b>	0	0	0		0,00%	0	0	0	0		0,00%
<b>Komárom</b>	30	0	-30	-100,00%	0,00%	75	165	105	-60	-36,36%	14,38%
<b>Nógrád</b>	0	0	0		0,00%	0	5	0	-5	-100,00%	0,00%
<b>Pest</b>	10	0	-10	-100,00%	0,00%	100	35	55	20	57,14%	7,53%
<b>Somogy</b>	0	0	0		0,00%	115	40	10	-30	-75,00%	1,37%
<b>Szabolcs</b>	0	0	0		0,00%	10	0	0	0		0,00%
<b>Jász</b>	0	30	30		42,86%	240	70	30	-40	-57,14%	4,11%
<b>Tolna</b>	0	30	30		42,86%	170	80	30	-50	-62,50%	4,11%
<b>Vas</b>	0	0	0		0,00%	0	0	0	0		0,00%
<b>Veszprém</b>	0	0	0		0,00%	25	10	0	-10	-100,00%	0,00%
<b>Zala</b>	0	0	0		0,00%	0	80	110	30	37,50%	15,07%
<b>ORFK</b>	0	0	0		0,00%	0	0	0	0		0,00%
<b>Összesen:</b>	<b>145</b>	<b>70</b>	<b>-75</b>	<b>-51,72%</b>	<b>100%</b>	<b>1 405</b>	<b>910</b>	<b>730</b>	<b>-180</b>	<b>-19,78%</b>	<b>100%</b>



### Helyszíni bírságok számának eltérései az előző évi göngyöltített adatoktól megyei bontásban



### Helyszíni bírságok megoszlása megyei bontásban



167.§. Önkényes beköltözés szabálysértés, indított ügyek száma

	2016. IX.	2017. IX.	Változás	Dinamika	Országos %-a	2015. I-IX.	2016. I-IX.	2017. I-IX.	Változás	Dinamika	Országos %-a
<b>BRFK</b>	6	6	0		31,58%	81	65	41	-24	-36,92%	26,62%
<b>Baranya</b>	1	0	-1	-100,00%	0,00%	3	3	8	5	166,67%	5,19%
<b>Bács</b>	0	0	0		0,00%	3	1	1	0		0,65%
<b>Békés</b>	1	1	0		5,26%	1	2	2	0		1,30%
<b>Borsod</b>	1	3	2	200,00%	15,79%	28	12	27	15	125,00%	17,53%
<b>Csongrád</b>	0	0	0		0,00%	12	1	3	2	200,00%	1,95%
<b>Fejér</b>	0	0	0		0,00%	2	2	3	1	50,00%	1,95%
<b>Győr</b>	2	0	-2	-100,00%	0,00%	24	4	4	0		2,60%
<b>Hajdú</b>	0	2	2		10,53%	4	4	6	2	50,00%	3,90%
<b>Heves</b>	0	1	1		5,26%	4	3	7	4	133,33%	4,55%
<b>Komárom</b>	0	0	0		0,00%	2	3	3	0		1,95%
<b>Nógrád</b>	0	1	1		5,26%	6	1	4	3	300,00%	2,60%
<b>Pest</b>	1	3	2	200,00%	15,79%	15	7	16	9	128,57%	10,39%
<b>Somogy</b>	1	0	-1	-100,00%	0,00%	4	1	5	4	400,00%	3,25%
<b>Szabolcs</b>	0	1	1		5,26%	6	7	12	5	71,43%	7,79%
<b>Jász</b>	1	0	-1	-100,00%	0,00%	9	5	8	3	60,00%	5,19%
<b>Tolna</b>	0	0	0		0,00%	1	0	1	1		0,65%
<b>Vas</b>	0	1	1		5,26%	3	4	2	-2	-50,00%	1,30%
<b>Veszprém</b>	2	0	-2	-100,00%	0,00%	4	3	1	-2	-66,67%	0,65%
<b>Zala</b>	1	0	-1	-100,00%	0,00%	2	12	0	-12	-100,00%	0,00%
<b>ORFK</b>	0	0	0		0,00%	0	0	0	0		0,00%
<b>Összesen:</b>	<b>17</b>	<b>19</b>	<b>2</b>	<b>11,76%</b>	<b>100%</b>	<b>214</b>	<b>140</b>	<b>154</b>	<b>14</b>	<b>10,00%</b>	<b>100%</b>

167.§. Önkényes beköltözés szabálysértés, indított ügyek számának iktatás helye szerinti bontása 2017. I-IX. közötti időszakban

	Szabálysértési iktatás			Bűnügyről átkerült		
	Összesen	Ismert	Ismeretlen	Összesen	Ismert	Ismeretlen
<b>BRFK</b>	41	37	4	0	0	0
<b>Baranya</b>	8	8	0	0	0	0
<b>Bács</b>	1	1	0	0	0	0
<b>Békés</b>	2	2	0	0	0	0
<b>Borsod</b>	27	14	13	0	0	0
<b>Csongrád</b>	3	0	3	0	0	0
<b>Fejér</b>	3	1	2	0	0	0
<b>Győr</b>	4	4	0	0	0	0
<b>Hajdú</b>	6	5	1	0	0	0
<b>Heves</b>	7	3	4	0	0	0
<b>Komárom</b>	3	1	2	0	0	0
<b>Nógrád</b>	4	2	2	0	0	0
<b>Pest</b>	15	7	8	1	0	1
<b>Somogy</b>	5	4	1	0	0	0
<b>Szabolcs</b>	11	7	4	1	1	0
<b>Jász</b>	8	7	1	0	0	0
<b>Tolna</b>	1	0	1	0	0	0
<b>Vas</b>	1	1	0	1	0	1
<b>Veszprém</b>	1	1	0	0	0	0
<b>Zala</b>	0	0	0	0	0	0
<b>ORFK</b>	0	0	0	0	0	0
<b>Összesen:</b>	<b>151</b>	<b>105</b>	<b>46</b>	<b>3</b>	<b>1</b>	<b>2</b>

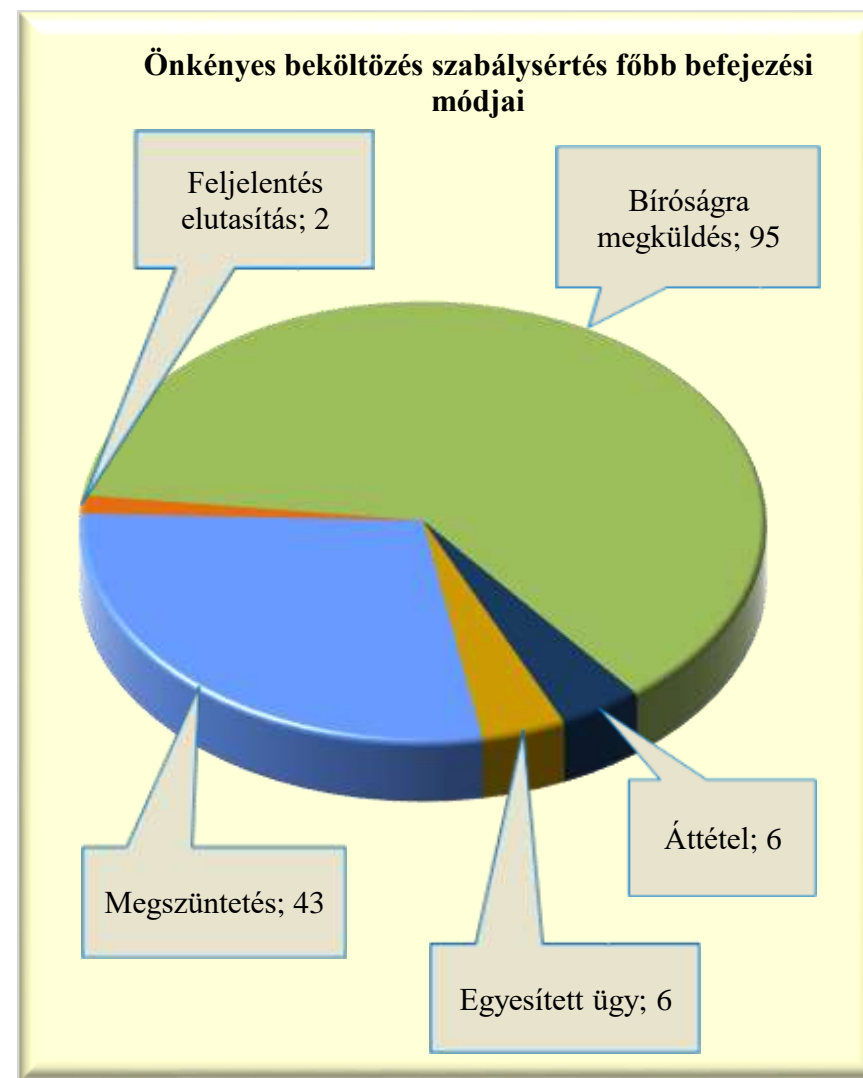


167.§. Önkényes beköltözés szabálysértés, befejezett ügyek

	2016. IX.	2017. IX.	Változás	Dinamika	Országos %-a	2015. I-IX.	2016. I-IX.	2017. I-IX.	Változás	Dinamika	Országos %-a
<b>BRFK</b>	7	1	-6	-85,71%	5,88%	68	56	46	-10	-17,86%	30,26%
<b>Baranya</b>	0	1	1		5,88%	4	3	9	6	200,00%	5,92%
<b>Bács</b>	1	1	0		5,88%	2	3	1	-2	-66,67%	0,66%
<b>Békés</b>	0	1	1		5,88%	1	1	2	1	100,00%	1,32%
<b>Borsod</b>	1	3	2	200,00%	17,65%	31	15	29	14	93,33%	19,08%
<b>Csongrád</b>	0	0	0		0,00%	12	1	2	1	100,00%	1,32%
<b>Fejér</b>	2	0	-2	-100,00%	0,00%	1	3	3	0		1,97%
<b>Győr</b>	0	0	0		0,00%	24	3	5	2	66,67%	3,29%
<b>Hajdú</b>	0	4	4		23,53%	5	4	4	0		2,63%
<b>Heves</b>	1	1	0		5,88%	6	3	7	4	133,33%	4,61%
<b>Komárom</b>	1	0	-1	-100,00%	0,00%	2	7	5	-2	-28,57%	3,29%
<b>Nógrád</b>	0	0	0		0,00%	7	3	1	-2	-66,67%	0,66%
<b>Pest</b>	2	1	-1	-50,00%	5,88%	13	10	11	1	10,00%	7,24%
<b>Somogy</b>	0	1	1		5,88%	3	1	5	4	400,00%	3,29%
<b>Szabolcs</b>	1	1	0		5,88%	7	7	10	3	42,86%	6,58%
<b>Jász</b>	6	1	-5	-83,33%	5,88%	9	7	8	1	14,29%	5,26%
<b>Tolna</b>	0	0	0		0,00%	3	0	1	1		0,66%
<b>Vas</b>	0	1	1		5,88%	3	4	2	-2	-50,00%	1,32%
<b>Veszprém</b>	2	0	-2	-100,00%	0,00%	4	3	1	-2	-66,67%	0,66%
<b>Zala</b>	1	0	-1	-100,00%	0,00%	5	11	0	-11	-100,00%	0,00%
<b>ORFK</b>	0	0	0		0,00%	0	0	0	0		0,00%
<b>Összesen:</b>	<b>25</b>	<b>17</b>	<b>-8</b>	<b>-32,00%</b>	<b>100%</b>	<b>210</b>	<b>145</b>	<b>152</b>	<b>7</b>	<b>4,83%</b>	<b>100%</b>

167.§. Önkényes beköltözés szabálysértés, főbb befejezési módok megoszlása a 2017. I-IX. közötti időszakban

	Megszüntetés	Feljelentés elutasítás	Bíróságra megküldés	Áttétel	Egyesített ügy
<b>BRFK</b>	15	0	27	1	3
<b>Baranya</b>	1	0	8	0	0
<b>Bács</b>	0	0	1	0	0
<b>Békés</b>	0	0	2	0	0
<b>Borsod</b>	11	1	16	1	0
<b>Csongrád</b>	2	0	0	0	0
<b>Fejér</b>	1	0	2	0	0
<b>Győr</b>	2	1	2	0	0
<b>Hajdú</b>	1	0	2	0	1
<b>Heves</b>	2	0	5	0	0
<b>Komárom</b>	1	0	4	0	0
<b>Nógrád</b>	0	0	1	0	0
<b>Pest</b>	3	0	6	1	1
<b>Somogy</b>	1	0	3	1	0
<b>Szabolcs</b>	1	0	7	2	0
<b>Jász</b>	1	0	6	0	1
<b>Tolna</b>	0	0	1	0	0
<b>Vas</b>	0	0	2	0	0
<b>Veszprém</b>	1	0	0	0	0
<b>Zala</b>	0	0	0	0	0
<b>ORFK</b>	0	0	0	0	0
<b>Összesen:</b>	<b>43</b>	<b>2</b>	<b>95</b>	<b>6</b>	<b>6</b>



167.§. Önkényes beköltözés szabálysértés, gyorsított bírósági eljárásra megküldött ügyek száma a 2017. I-IX. közötti időszakban

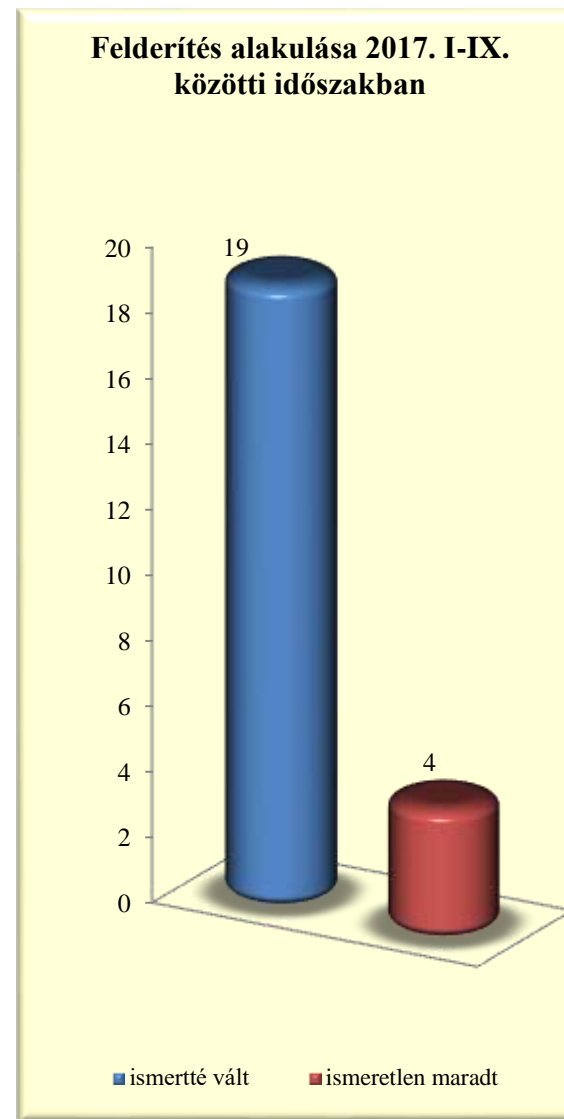
	2016. IX.	2017. IX.	Változás	Dinamika	Országos %-a	2015. I-IX.	2016. I-IX.	2017. I-IX.	Változás	Dinamika	Országos %-a
BRFK	0	0	0		0,00%	2	1	0	-1	-100,00%	0,00%
Baranya	0	0	0		0,00%	0	0	0	0		0,00%
Bács	0	0	0		0,00%	0	0	0	0		0,00%
Békés	0	0	0		0,00%	0	0	0	0		0,00%
Borsod	0	0	0		0,00%	3	1	1	0		20,00%
Csongrád	0	0	0		0,00%	0	0	0	0		0,00%
Fejér	0	0	0		0,00%	0	0	0	0		0,00%
Győr	0	0	0		0,00%	0	0	0	0		0,00%
Hajdú	0	0	0		0,00%	0	0	0	0		0,00%
Heves	0	1	1		50,00%	0	0	1	1		20,00%
Komárom	0	0	0		0,00%	0	0	0	0		0,00%
Nógrád	0	0	0		0,00%	0	0	0	0		0,00%
Pest	0	0	0		0,00%	4	0	0	0		0,00%
Somogy	0	0	0		0,00%	0	0	1	1		20,00%
Szabolcs	0	1	1		50,00%	0	1	1	0		20,00%
Jász	0	0	0		0,00%	1	0	1	1		20,00%
Tolna	0	0	0		0,00%	0	0	0	0		0,00%
Vas	0	0	0		0,00%	0	1	0	-1	-100,00%	0,00%
Veszprém	1	0	-1	-100,00%	0,00%	0	1	0	-1	-100,00%	0,00%
Zala	0	0	0		0,00%	0	0	0	0		0,00%
ORFK	0	0	0		0,00%	0	0	0	0		0,00%
<b>Összesen:</b>	<b>1</b>	<b>2</b>	<b>1</b>		<b>100%</b>	<b>10</b>	<b>5</b>	<b>5</b>	<b>0</b>	<b>0,00%</b>	<b>100%</b>

167.§. Önkényes beköltözés szabálysértés, főbb megszüntetések számának megoszlása a 2017. I-IX. közötti időszakban

	Összesen	Ismeretlen	Szabálysértés hiánya	Elutastásának lett volna helye	Bizonyíték hiánya	Elévülés	Büntethetőséget kizáró ok	Egyéb eljárásban már elbírálták	Eljárás alá vont meghalt	Magánind. hiánya, illeték nem fizetése	Közvetítői eljárás eredményes
<b>BRFK</b>	<b>15</b>	2	1	0	2	7	3	0	0	0	0
<b>Baranya</b>	<b>1</b>	0	1	0	0	0	0	0	0	0	0
<b>Bács</b>	<b>0</b>	0	0	0	0	0	0	0	0	0	0
<b>Békés</b>	<b>0</b>	0	0	0	0	0	0	0	0	0	0
<b>Borsod</b>	<b>11</b>	0	11	0	0	0	0	0	0	0	0
<b>Csongrád</b>	<b>2</b>	0	2	0	0	0	0	0	0	0	0
<b>Fejér</b>	<b>1</b>	0	1	0	0	0	0	0	0	0	0
<b>Győr</b>	<b>2</b>	1	1	0	0	0	0	0	0	0	0
<b>Hajdú</b>	<b>1</b>	0	1	0	0	0	0	0	0	0	0
<b>Heves</b>	<b>2</b>	0	1	0	0	0	1	0	0	0	0
<b>Komárom</b>	<b>1</b>	0	0	1	0	0	0	0	0	0	0
<b>Nógrád</b>	<b>0</b>	0	0	0	0	0	0	0	0	0	0
<b>Pest</b>	<b>3</b>	1	1	0	0	1	0	0	0	0	0
<b>Somogy</b>	<b>1</b>	0	1	0	0	0	0	0	0	0	0
<b>Szabolcs</b>	<b>1</b>	0	1	0	0	0	0	0	0	0	0
<b>Jász</b>	<b>1</b>	0	0	0	0	1	0	0	0	0	0
<b>Tolna</b>	<b>0</b>	0	0	0	0	0	0	0	0	0	0
<b>Vas</b>	<b>0</b>	0	0	0	0	0	0	0	0	0	0
<b>Veszprém</b>	<b>1</b>	0	1	0	0	0	0	0	0	0	0
<b>Zala</b>	<b>0</b>	0	0	0	0	0	0	0	0	0	0
<b>ORFK</b>	<b>0</b>	0	0	0	0	0	0	0	0	0	0
<b>Összesen:</b>	<b>43</b>	<b>4</b>	<b>23</b>	<b>1</b>	<b>2</b>	<b>9</b>	<b>4</b>	<b>0</b>	<b>0</b>	<b>0</b>	<b>0</b>

167.§. Önkényes beköltözés szabálysértés, felderítési mutató alakulása

	2016. I-IX.			2017. I-IX.			Változás
	ismertté vált	ismeretlen maradt	felderítési mutató %	ismertté vált	ismeretlen maradt	felderítési mutató %	
<b>BRFK</b>	0	1	0,00%	0	2	0,00%	0,00%
<b>Baranya</b>	0	0	0,00%	0	0	0,00%	0,00%
<b>Bács</b>	1	0	100,00%	0	0	0,00%	-100,00%
<b>Békés</b>	1	0	100,00%	0	0	0,00%	-100,00%
<b>Borsod</b>	2	2	50,00%	4	0	100,00%	50,00%
<b>Csongrád</b>	0	0	0,00%	0	0	0,00%	0,00%
<b>Fejér</b>	1	1	50,00%	0	0	0,00%	-50,00%
<b>Győr</b>	0	0	0,00%	1	1	50,00%	50,00%
<b>Hajdú</b>	1	1	50,00%	0	0	0,00%	-50,00%
<b>Heves</b>	0	1	0,00%	2	0	100,00%	100,00%
<b>Komárom</b>	2	1	66,67%	2	0	100,00%	33,33%
<b>Nógrád</b>	0	1	0,00%	0	0	0,00%	0,00%
<b>Pest</b>	1	1	50,00%	3	1	75,00%	25,00%
<b>Somogy</b>	0	0	0,00%	0	0	0,00%	0,00%
<b>Szabolcs</b>	1	0	100,00%	3	0	100,00%	0,00%
<b>Jász</b>	0	0	0,00%	2	0	100,00%	100,00%
<b>Tolna</b>	0	0	0,00%	1	0	100,00%	100,00%
<b>Vas</b>	1	0	100,00%	1	0	100,00%	0,00%
<b>Veszprém</b>	0	0	0,00%	0	0	0,00%	0,00%
<b>Zala</b>	1	0	100,00%	0	0	0,00%	-100,00%
<b>ORFK</b>	0	0	0,00%	0	0	0,00%	0,00%
<b>Összesen:</b>	<b>12</b>	<b>9</b>	<b>57,14%</b>	<b>19</b>	<b>4</b>	<b>82,61%</b>	<b>25,47%</b>





167.§. Önkényes beköltözés szabálysértés, eljárás alá vont személyek száma

	2016. IX.	2017. IX.	Változás	Dinamika	Országos %-a	2015. I-IX.	2016. I-IX.	2017. I-IX.	Változás	Dinamika	Országos %-a
<b>BRFK</b>	8	10	2	25,00%	37,04%	102	105	72	-33	-31,43%	33,49%
<b>Baranya</b>	2	0	-2	-100,00%	0,00%	5	4	13	9	225,00%	6,05%
<b>Bács</b>	0	0	0		0,00%	2	0	2	2		0,93%
<b>Békés</b>	2	1	-1	-50,00%	3,70%	1	3	3	0		1,40%
<b>Borsod</b>	1	4	3	300,00%	14,81%	41	15	28	13	86,67%	13,02%
<b>Csongrád</b>	0	0	0		0,00%	21	1	1	0		0,47%
<b>Fejér</b>	0	0	0		0,00%	6	2	3	1	50,00%	1,40%
<b>Győr</b>	2	0	-2	-100,00%	0,00%	32	4	3	-1	-25,00%	1,40%
<b>Hajdú</b>	0	4	4		14,81%	5	2	16	14	700,00%	7,44%
<b>Heves</b>	0	1	1		3,70%	6	6	9	3	50,00%	4,19%
<b>Komárom</b>	0	0	0		0,00%	2	6	6	0		2,79%
<b>Nógrád</b>	0	1	1		3,70%	6	1	3	2	200,00%	1,40%
<b>Pest</b>	0	4	4		14,81%	15	9	16	7	77,78%	7,44%
<b>Somogy</b>	1	0	-1	-100,00%	0,00%	5	1	7	6	600,00%	3,26%
<b>Szabolcs</b>	0	1	1		3,70%	6	13	17	4	30,77%	7,91%
<b>Jász</b>	1	0	-1	-100,00%	0,00%	10	5	10	5	100,00%	4,65%
<b>Tolna</b>	0	0	0		0,00%	2	0	1	1		0,47%
<b>Vas</b>	0	1	1		3,70%	5	3	3	0		1,40%
<b>Veszprém</b>	2	0	-2	-100,00%	0,00%	5	3	2	-1	-33,33%	0,93%
<b>Zala</b>	2	0	-2	-100,00%	0,00%	4	14	0	-14	-100,00%	0,00%
<b>ORFK</b>	0	0	0		0,00%	0	0	0	0		0,00%
<b>Összesen:</b>	<b>21</b>	<b>27</b>	<b>6</b>	<b>28,57%</b>	<b>100%</b>	<b>281</b>	<b>197</b>	<b>215</b>	<b>18</b>	<b>9,14%</b>	<b>100%</b>

167.§. Önkényes beköltözés szabálysértés miatt előállított, őrizetbe vett személyek száma 2017. I-IX. közötti időszakban

	Eljárás alá vontak		Azonnal tettenértek		Előállítottak		Őrizetbe vettek		Őrizet megszüntetése		Feljelentett gyermek
	Összesen	fiatalkorú	Összesen	fiatalkorú	Összesen	fiatalkorú	Összesen	fiatalkorú	Összesen	fiatalkorú	
<b>BRFK</b>	72	1	17	0	8	0	0	0	0	0	0
<b>Baranya</b>	13	1	1	1	0	0	0	0	0	0	0
<b>Bács</b>	2	1	0	0	0	0	0	0	0	0	0
<b>Békés</b>	3	0	2	0	0	0	0	0	0	0	0
<b>Borsod</b>	28	0	5	0	4	0	4	0	0	0	0
<b>Csongrád</b>	1	0	0	0	0	0	0	0	0	0	0
<b>Fejér</b>	3	0	0	0	0	0	0	0	0	0	0
<b>Győr</b>	3	0	1	0	0	0	0	0	0	0	0
<b>Hajdú</b>	16	1	1	0	0	0	0	0	0	0	0
<b>Heves</b>	9	0	1	0	1	0	1	0	0	0	0
<b>Komárom</b>	6	0	0	0	0	0	0	0	0	0	0
<b>Nógrád</b>	3	0	0	0	0	0	0	0	0	0	0
<b>Pest</b>	16	0	0	0	0	0	0	0	0	0	0
<b>Somogy</b>	7	0	0	0	1	0	1	0	0	0	0
<b>Szabolcs</b>	17	0	2	0	1	0	1	0	1	0	0
<b>Jász</b>	10	2	2	0	2	0	1	0	0	0	0
<b>Tolna</b>	1	0	0	0	0	0	0	0	0	0	0
<b>Vas</b>	3	0	0	0	0	0	0	0	0	0	0
<b>Veszprém</b>	2	0	0	0	0	0	0	0	0	0	0
<b>Zala</b>	0	0	0	0	0	0	0	0	0	0	0
<b>ORFK</b>	0	0	0	0	0	0	0	0	0	0	0
<b>Összesen:</b>	<b>215</b>	<b>6</b>	<b>32</b>	<b>1</b>	<b>17</b>	<b>0</b>	<b>8</b>	<b>0</b>	<b>1</b>	<b>0</b>	<b>0</b>

167.§. Önkényes beköltözés szabálysértés, gyorsított bírósági eljárásban hozott főbb döntések 2017. I-IX. közötti időszakban

	Elzárás		Pénzbírság		Közérdekű munka		Járművezetéstől eltiltás		Elkobzás	Közvetítői eljárásra utalás	Figyelmeztetés
	Fő	Nap	Fő	összeg (ezer Ft)	Fő	Óra	Fő	Hónap			
<b>BRFK</b>	0	0	1	10	1	12	0	0	0	0	2
<b>Baranya</b>	0	0	2	50	2	60	0	0	0	0	1
<b>Bács</b>	0	0	0	0	0	0	0	0	0	0	0
<b>Békés</b>	0	0	0	0	0	0	0	0	0	0	0
<b>Borsod</b>	0	0	5	130	5	156	0	0	0	0	6
<b>Csongrád</b>	0	0	0	0	0	0	0	0	0	0	0
<b>Fejér</b>	0	0	0	0	0	0	0	0	0	0	2
<b>Győr</b>	0	0	1	60	1	72	0	0	0	0	0
<b>Hajdú</b>	0	0	0	0	0	0	0	0	0	0	0
<b>Heves</b>	0	0	0	0	0	0	0	0	0	0	0
<b>Komárom</b>	0	0	3	45	3	54	0	0	0	0	2
<b>Nógrád</b>	0	0	1	20	1	24	0	0	0	0	0
<b>Pest</b>	0	0	2	40	2	48	0	0	0	0	0
<b>Somogy</b>	0	0	2	80	1	60	0	0	0	0	0
<b>Szabolcs</b>	0	0	0	0	0	0	0	0	0	0	0
<b>Jász</b>	0	0	1	20	1	24	0	0	0	0	0
<b>Tolna</b>	0	0	0	0	0	0	0	0	0	0	1
<b>Vas</b>	0	0	0	0	0	0	0	0	0	0	0
<b>Veszprém</b>	0	0	0	0	0	0	0	0	0	0	0
<b>Zala</b>	0	0	0	0	0	0	0	0	0	0	0
<b>ORFK</b>	0	0	0	0	0	0	0	0	0	0	0
<b>Összesen:</b>	<b>0</b>	<b>0</b>	<b>18</b>	<b>455</b>	<b>17</b>	<b>510</b>	<b>0</b>	<b>0</b>	<b>0</b>	<b>0</b>	<b>14</b>

167.§. Önkényes beköltözés szabálysértés, eljárási cselekmények száma összesen

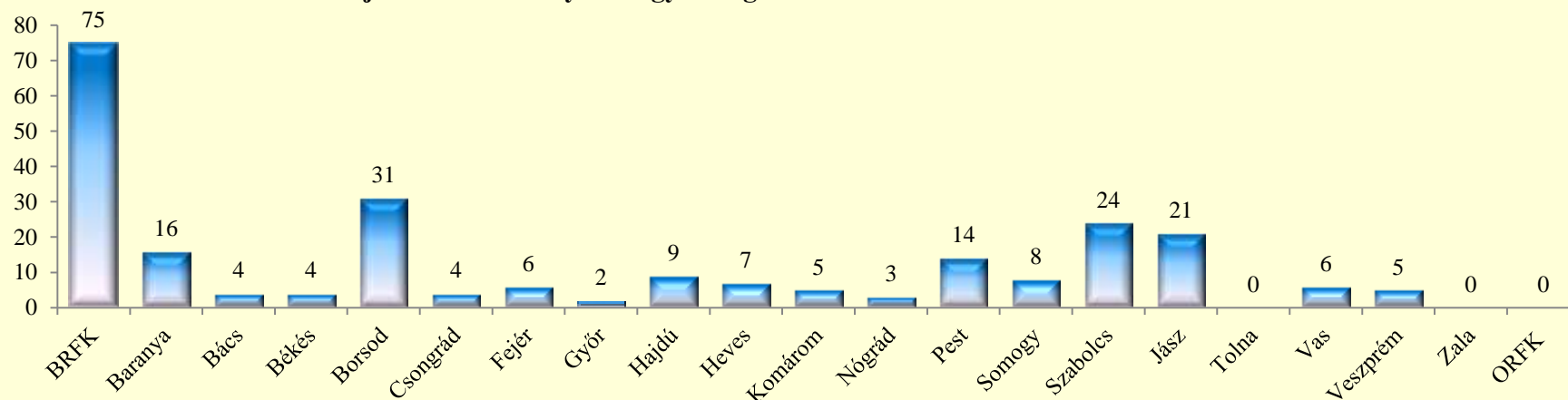
	2016. IX.	2017. IX.	Változás	Dinamika	Országos %-a	2015. I-IX.	2016. I-IX.	2017. I-IX.	Változás	Dinamika	Országos %-a
<b>BRFK</b>	3	9	6	200,00%	52,94%	88	94	75	-19	-20,21%	30,74%
<b>Baranya</b>	0	0	0		0,00%	5	2	16	14	700,00%	6,56%
<b>Bács</b>	0	0	0		0,00%	8	0	4	4		1,64%
<b>Békés</b>	1	1	0		5,88%	1	3	4	1	33,33%	1,64%
<b>Borsod</b>	0	2	2		11,76%	31	6	31	25	416,67%	12,70%
<b>Csongrád</b>	0	0	0		0,00%	71	1	4	3	300,00%	1,64%
<b>Fejér</b>	0	0	0		0,00%	2	2	6	4	200,00%	2,46%
<b>Győr</b>	2	0	-2	-100,00%	0,00%	23	2	2	0		0,82%
<b>Hajdú</b>	0	0	0		0,00%	7	8	9	1	12,50%	3,69%
<b>Heves</b>	0	2	2		11,76%	0	9	7	-2	-22,22%	2,87%
<b>Komárom</b>	0	0	0		0,00%	2	8	5	-3	-37,50%	2,05%
<b>Nógrád</b>	0	0	0		0,00%	12	1	3	2	200,00%	1,23%
<b>Pest</b>	1	0	-1	-100,00%	0,00%	29	12	14	2	16,67%	5,74%
<b>Somogy</b>	2	0	-2	-100,00%	0,00%	5	2	8	6	300,00%	3,28%
<b>Szabolcs</b>	0	1	1		5,88%	7	25	24	-1	-4,00%	9,84%
<b>Jász</b>	0	0	0		0,00%	12	9	21	12	133,33%	8,61%
<b>Tolna</b>	0	0	0		0,00%	3	0	0	0		0,00%
<b>Vas</b>	0	2	2		11,76%	5	6	6	0		2,46%
<b>Veszprém</b>	2	0	-2	-100,00%	0,00%	8	3	5	2	66,67%	2,05%
<b>Zala</b>	2	0	-2	-100,00%	0,00%	5	10	0	-10	-100,00%	0,00%
<b>ORFK</b>	0	0	0		0,00%	0	0	0	0		0,00%
<b>Összesen:</b>	<b>13</b>	<b>17</b>	<b>4</b>	<b>30,77%</b>	<b>100%</b>	<b>324</b>	<b>203</b>	<b>244</b>	<b>41</b>	<b>20,20%</b>	<b>100%</b>

167.§. Önkényes beköltözés szabálysértés, főbb eljárási cselekmények megoszlása a 2017. I-IX. közötti időszakban


	Lefoglalás	Elővezetés	Szemle	Ház, lakás, egyéb helyiség átvizsgálás	Meghallga- tás	Tárgy- körözés	Személy- körözés	Szembesí- tés	Megkeres- és (Szabs. Tv. 56/A)	Közvetítői eljárásról értesítés	Felisme- résre bemutatás
<b>BRFK</b>	0	0	0	0	71	0	4	0	0	0	0
<b>Baranya</b>	0	0	0	0	16	0	0	0	0	0	0
<b>Bács</b>	0	0	0	0	4	0	0	0	0	0	0
<b>Békés</b>	0	0	0	0	4	0	0	0	0	0	0
<b>Borsod</b>	0	0	0	0	27	0	3	0	1	0	0
<b>Csongrád</b>	0	0	0	0	4	0	0	0	0	0	0
<b>Fejér</b>	0	0	0	0	6	0	0	0	0	0	0
<b>Győr</b>	0	0	0	0	2	0	0	0	0	0	0
<b>Hajdú</b>	0	0	0	0	9	0	0	0	0	0	0
<b>Heves</b>	0	0	0	0	7	0	0	0	0	0	0
<b>Komárom</b>	0	0	0	0	5	0	0	0	0	0	0
<b>Nógrád</b>	0	0	0	0	3	0	0	0	0	0	0
<b>Pest</b>	0	0	0	0	14	0	0	0	0	0	0
<b>Somogy</b>	0	0	0	0	8	0	0	0	0	0	0
<b>Szabolcs</b>	1	0	0	0	22	0	0	0	1	0	0
<b>Jász</b>	0	0	0	0	21	0	0	0	0	0	0
<b>Tolna</b>	0	0	0	0	0	0	0	0	0	0	0
<b>Vas</b>	0	0	0	0	6	0	0	0	0	0	0
<b>Veszprém</b>	0	0	0	0	5	0	0	0	0	0	0
<b>Zala</b>	0	0	0	0	0	0	0	0	0	0	0
<b>ORFK</b>	0	0	0	0	0	0	0	0	0	0	0
<b>Összesen:</b>	<b>1</b>	<b>0</b>	<b>0</b>	<b>0</b>	<b>234</b>	<b>0</b>	<b>7</b>	<b>0</b>	<b>2</b>	<b>0</b>	<b>0</b>

[Tartalomjegyzék](#)

Eljárási cselekmények megyei megoszlása a 2017. I-IX. közötti időszakban



Főbb eljárás cselekmények megoszlása a 2017. I-IX. közötti időszakban



167.§. Önkényes beköltözés szabálysértés, helyszíni bírságok száma

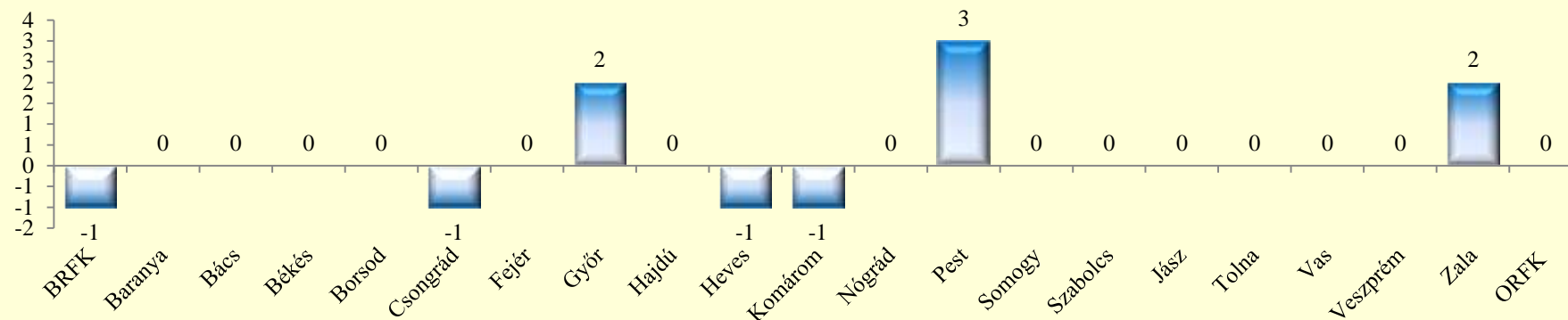
	2016. IX.	2017. IX.	Változás	Dinamika	Országos %-a	2015. I-IX.	2016. I-IX.	2017. I-IX.	Változás	Dinamika	Országos %-a
<b>BRFK</b>	0	1	1		25,00%	1	2	1	-1	-50,00%	5,88%
<b>Baranya</b>	0	0	0		0,00%	0	0	0	0		0,00%
<b>Bács</b>	0	0	0		0,00%	0	0	0	0		0,00%
<b>Békés</b>	0	0	0		0,00%	0	0	0	0		0,00%
<b>Borsod</b>	0	0	0		0,00%	4	0	0	0		0,00%
<b>Csongrád</b>	1	0	-1	-100,00%	0,00%	3	1	0	-1	-100,00%	0,00%
<b>Fejér</b>	0	0	0		0,00%	4	0	0	0		0,00%
<b>Győr</b>	0	0	0		0,00%	2	0	2	2		11,76%
<b>Hajdú</b>	0	0	0		0,00%	0	0	0	0		0,00%
<b>Heves</b>	0	0	0		0,00%	0	1	0	-1	-100,00%	0,00%
<b>Komárom</b>	0	0	0		0,00%	2	1	0	-1	-100,00%	0,00%
<b>Nógrád</b>	0	0	0		0,00%	0	0	0	0		0,00%
<b>Pest</b>	0	0	0		0,00%	2	2	5	3	150,00%	29,41%
<b>Somogy</b>	0	0	0		0,00%	0	0	0	0		0,00%
<b>Szabolcs</b>	0	0	0		0,00%	0	0	0	0		0,00%
<b>Jász</b>	0	0	0		0,00%	0	0	0	0		0,00%
<b>Tolna</b>	0	0	0		0,00%	0	0	0	0		0,00%
<b>Vas</b>	0	0	0		0,00%	6	0	0	0		0,00%
<b>Veszprém</b>	0	0	0		0,00%	1	0	0	0		0,00%
<b>Zala</b>	5	3	-2	-40,00%	75,00%	5	7	9	2	28,57%	52,94%
<b>ORFK</b>	0	0	0		0,00%	0	0	0	0		0,00%
<b>Összesen:</b>	<b>6</b>	<b>4</b>	<b>-2</b>	<b>-33,33%</b>	<b>100%</b>	<b>30</b>	<b>14</b>	<b>17</b>	<b>3</b>	<b>21,43%</b>	<b>100%</b>

167.§. Önkényes beköltözés szabálysértés, kiszabott helyszíni bírságok összege (ezer Ft)

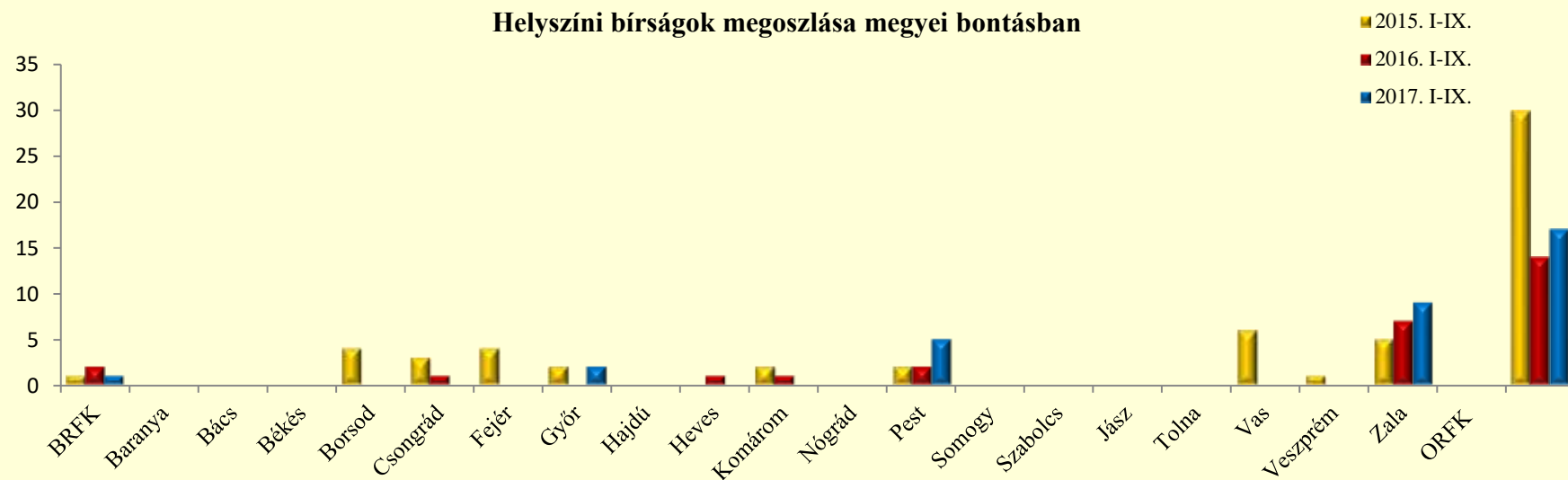
	2016. IX.	2017. IX.	Változás	Dinamika	Országos %-a	2015. I-IX.	2016. I-IX.	2017. I-IX.	Változás	Dinamika	Országos %-a
<b>BRFK</b>	0	20	20		20,00%	0	20	20	0		5,13%
<b>Baranya</b>	0	0	0		0,00%	0	0	0	0		0,00%
<b>Bács</b>	0	0	0		0,00%	0	0	0	0		0,00%
<b>Békés</b>	0	0	0		0,00%	0	0	0	0		0,00%
<b>Borsod</b>	0	0	0		0,00%	60	0	0	0		0,00%
<b>Csongrád</b>	50	0	-50	-100,00%	0,00%	70	50	0	-50	-100,00%	0,00%
<b>Fejér</b>	0	0	0		0,00%	40	0	0	0		0,00%
<b>Győr</b>	0	0	0		0,00%	70	0	30	30		7,69%
<b>Hajdú</b>	0	0	0		0,00%	0	0	0	0		0,00%
<b>Heves</b>	0	0	0		0,00%	0	0	0	0		0,00%
<b>Komárom</b>	0	0	0		0,00%	55	50	0	-50	-100,00%	0,00%
<b>Nógrád</b>	0	0	0		0,00%	0	0	0	0		0,00%
<b>Pest</b>	0	0	0		0,00%	90	40	120	80	200,00%	30,77%
<b>Somogy</b>	0	0	0		0,00%	0	0	0	0		0,00%
<b>Szabolcs</b>	0	0	0		0,00%	0	0	0	0		0,00%
<b>Jász</b>	0	0	0		0,00%	0	0	0	0		0,00%
<b>Tolna</b>	0	0	0		0,00%	0	0	0	0		0,00%
<b>Vas</b>	0	0	0		0,00%	0	0	0	0		0,00%
<b>Veszprém</b>	0	0	0		0,00%	5	0	0	0		0,00%
<b>Zala</b>	130	80	-50	-38,46%	80,00%	180	170	220	50	29,41%	56,41%
<b>ORFK</b>	0	0	0		0,00%	0	0	0	0		0,00%
<b>Összesen:</b>	<b>180</b>	<b>100</b>	<b>-80</b>	<b>-44,44%</b>	<b>100%</b>	<b>570</b>	<b>330</b>	<b>390</b>	<b>60</b>	<b>18,18%</b>	<b>100%</b>



### Helyszíni bírságok számának eltérései az előző évi göngyöltített adatoktól megyei bontásban



### Helyszíni bírságok megoszlása megyei bontásban

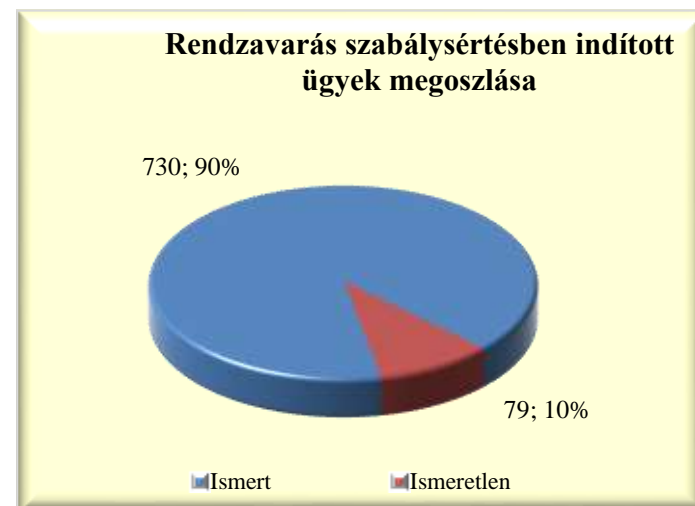


169.§. Rendzavarás szabálysértés, indított ügyek száma

	2016. IX.	2017. IX.	Változás	Dinamika	Országos %-a	2015. I-IX.	2016. I-IX.	2017. I-IX.	Változás	Dinamika	Országos %-a
<b>BRFK</b>	12	5	-7	-58,33%	5,43%	43	51	43	-8	-15,69%	5,32%
<b>Baranya</b>	10	5	-5	-50,00%	5,43%	86	70	76	6	8,57%	9,39%
<b>Bács</b>	0	0	0		0,00%	10	14	6	-8	-57,14%	0,74%
<b>Békés</b>	8	16	8	100,00%	17,39%	159	128	129	1	0,78%	15,95%
<b>Borsod</b>	5	12	7	140,00%	13,04%	79	78	51	-27	-34,62%	6,30%
<b>Csongrád</b>	0	2	2		2,17%	24	10	19	9	90,00%	2,35%
<b>Fejér</b>	4	6	2	50,00%	6,52%	75	79	42	-37	-46,84%	5,19%
<b>Győr</b>	1	2	1	100,00%	2,17%	16	7	9	2	28,57%	1,11%
<b>Hajdú</b>	2	0	-2	-100,00%	0,00%	9	12	14	2	16,67%	1,73%
<b>Heves</b>	3	4	1	33,33%	4,35%	21	18	21	3	16,67%	2,60%
<b>Komárom</b>	1	1	0		1,09%	19	11	19	8	72,73%	2,35%
<b>Nógrád</b>	0	0	0		0,00%	4	2	5	3	150,00%	0,62%
<b>Pest</b>	3	7	4	133,33%	7,61%	19	42	56	14	33,33%	6,92%
<b>Somogy</b>	13	3	-10	-76,92%	3,26%	107	94	60	-34	-36,17%	7,42%
<b>Szabolcs</b>	2	7	5	250,00%	7,61%	41	35	33	-2	-5,71%	4,08%
<b>Jász</b>	17	4	-13	-76,47%	4,35%	121	129	66	-63	-48,84%	8,16%
<b>Tolna</b>	6	6	0		6,52%	17	42	25	-17	-40,48%	3,09%
<b>Vas</b>	3	1	-2	-66,67%	1,09%	36	30	28	-2	-6,67%	3,46%
<b>Veszprém</b>	1	4	3	300,00%	4,35%	60	49	26	-23	-46,94%	3,21%
<b>Zala</b>	12	7	-5	-41,67%	7,61%	126	110	81	-29	-26,36%	10,01%
<b>ORFK</b>	0	0	0		0,00%	0	0	0	0		0,00%
<b>Összesen:</b>	<b>103</b>	<b>92</b>	<b>-11</b>	<b>-10,68%</b>	<b>100%</b>	<b>1 072</b>	<b>1 011</b>	<b>809</b>	<b>-202</b>	<b>-19,98%</b>	<b>100%</b>

169.§. Rendzavarás szabálysértés, indított ügyek számának iktatás helye szerinti bontása 2017. I-IX. közötti időszakban

	Szabálysértési iktatás			Bűnügyről átkerült		
	Összesen	Ismert	Ismeretlen	Összesen	Ismert	Ismeretlen
<b>BRFK</b>	43	43	0	0	0	0
<b>Baranya</b>	72	68	4	4	4	0
<b>Bács</b>	6	6	0	0	0	0
<b>Békés</b>	118	110	8	11	10	1
<b>Borsod</b>	50	37	13	1	1	0
<b>Csongrád</b>	19	18	1	0	0	0
<b>Fejér</b>	42	37	5	0	0	0
<b>Győr</b>	8	8	0	1	1	0
<b>Hajdú</b>	13	13	0	1	1	0
<b>Heves</b>	21	19	2	0	0	0
<b>Komárom</b>	16	11	5	3	2	1
<b>Nógrád</b>	5	5	0	0	0	0
<b>Pest</b>	55	50	5	1	1	0
<b>Somogy</b>	59	53	6	1	1	0
<b>Szabolcs</b>	32	27	5	1	1	0
<b>Jász</b>	62	57	5	4	4	0
<b>Tolna</b>	24	20	4	1	1	0
<b>Vas</b>	26	19	7	2	2	0
<b>Veszprém</b>	24	22	2	2	2	0
<b>Zala</b>	81	76	5	0	0	0
<b>ORFK</b>	0	0	0	0	0	0
<b>Összesen:</b>	<b>776</b>	<b>699</b>	<b>77</b>	<b>33</b>	<b>31</b>	<b>2</b>

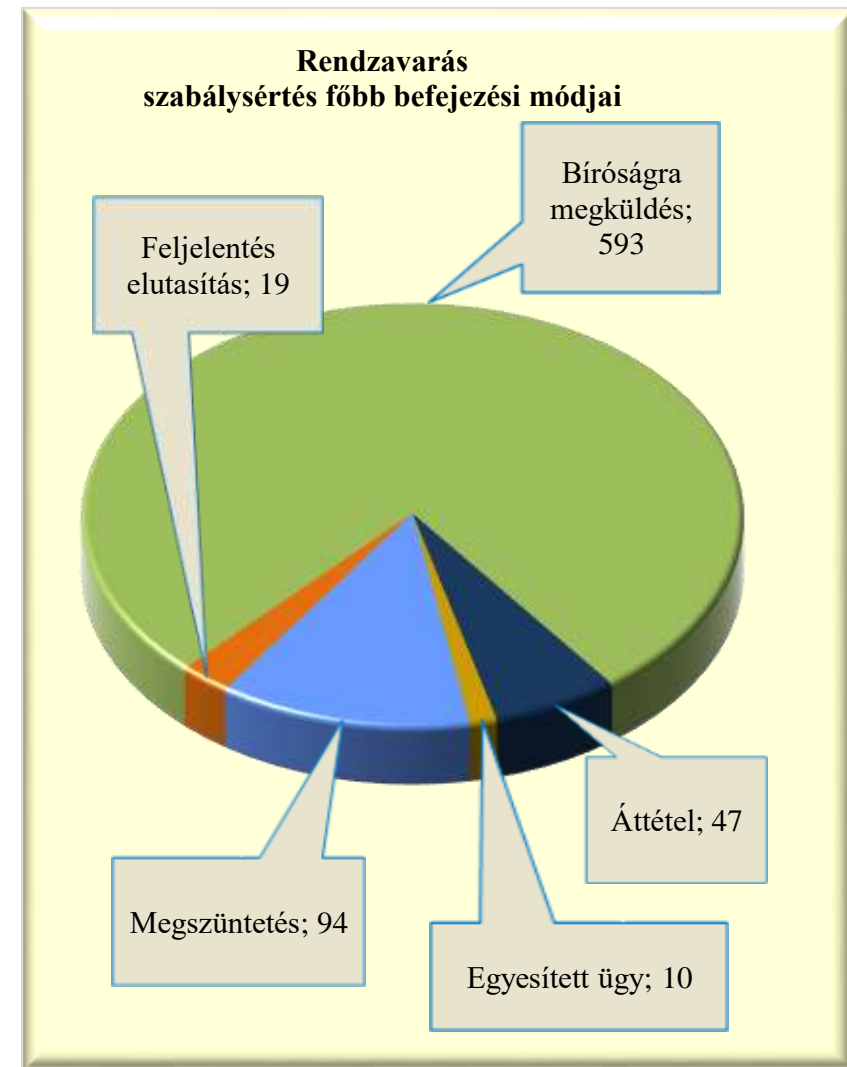


169.§. Rendzavarás szabálysértés, befejezett ügyek

	2016. IX.	2017. IX.	Változás	Dinamika	Országos %-a	2015. I-IX.	2016. I-IX.	2017. I-IX.	Változás	Dinamika	Országos %-a
<b>BRFK</b>	8	1	-7	-87,50%	1,10%	51	47	32	-15	-31,91%	4,19%
<b>Baranya</b>	13	12	-1	-7,69%	13,19%	80	66	71	5	7,58%	9,31%
<b>Bács</b>	1	0	-1	-100,00%	0,00%	11	14	6	-8	-57,14%	0,79%
<b>Békés</b>	16	13	-3	-18,75%	14,29%	152	132	122	-10	-7,58%	15,99%
<b>Borsod</b>	8	6	-2	-25,00%	6,59%	79	87	46	-41	-47,13%	6,03%
<b>Csongrád</b>	0	3	3		3,30%	20	12	19	7	58,33%	2,49%
<b>Fejér</b>	6	3	-3	-50,00%	3,30%	86	56	46	-10	-17,86%	6,03%
<b>Győr</b>	0	0	0		0,00%	13	7	6	-1	-14,29%	0,79%
<b>Hajdú</b>	2	2	0		2,20%	11	19	12	-7	-36,84%	1,57%
<b>Heves</b>	4	4	0		4,40%	21	16	18	2	12,50%	2,36%
<b>Komárom</b>	2	1	-1	-50,00%	1,10%	20	12	18	6	50,00%	2,36%
<b>Nógrád</b>	0	1	1		1,10%	4	1	5	4	400,00%	0,66%
<b>Pest</b>	7	9	2	28,57%	9,89%	20	42	53	11	26,19%	6,95%
<b>Somogy</b>	15	6	-9	-60,00%	6,59%	110	86	61	-25	-29,07%	7,99%
<b>Szabolcs</b>	3	5	2	66,67%	5,49%	42	32	29	-3	-9,38%	3,80%
<b>Jász</b>	19	13	-6	-31,58%	14,29%	114	144	59	-85	-59,03%	7,73%
<b>Tolna</b>	5	2	-3	-60,00%	2,20%	18	38	20	-18	-47,37%	2,62%
<b>Vas</b>	4	2	-2	-50,00%	2,20%	35	29	28	-1	-3,45%	3,67%
<b>Veszprém</b>	4	3	-1	-25,00%	3,30%	56	52	28	-24	-46,15%	3,67%
<b>Zala</b>	17	5	-12	-70,59%	5,49%	119	112	84	-28	-25,00%	11,01%
<b>ORFK</b>	0	0	0		0,00%	0	0	0	0		0,00%
<b>Összesen:</b>	<b>134</b>	<b>91</b>	<b>-43</b>	<b>-32,09%</b>	<b>100%</b>	<b>1 062</b>	<b>1 004</b>	<b>763</b>	<b>-241</b>	<b>-24,00%</b>	<b>100%</b>

169.§. Rendzavarás szabálysértés, főbb befejezési módok megoszlása a 2017. I-IX. közötti időszakban

	Megszüntetés	Feljelentés elutasítás	Bíróságra megküldés	Áttétel	Egyesített ügy
<b>BRFK</b>	5	1	21	5	0
<b>Baranya</b>	18	2	45	6	0
<b>Bács</b>	1	0	5	0	0
<b>Békés</b>	7	2	109	4	0
<b>Borsod</b>	10	0	33	3	0
<b>Csongrád</b>	1	0	14	3	1
<b>Fejér</b>	9	0	36	0	1
<b>Győr</b>	1	0	2	1	2
<b>Hajdú</b>	2	0	10	0	0
<b>Heves</b>	1	0	16	1	0
<b>Komárom</b>	1	0	16	1	0
<b>Nógrád</b>	0	0	4	1	0
<b>Pest</b>	9	1	38	5	0
<b>Somogy</b>	16	3	33	9	0
<b>Szabolcs</b>	2	1	24	2	0
<b>Jász</b>	5	2	50	2	0
<b>Tolna</b>	0	2	17	1	0
<b>Vas</b>	2	3	22	1	0
<b>Veszprém</b>	3	1	22	1	1
<b>Zala</b>	1	1	76	1	5
<b>ORFK</b>	0	0	0	0	0
<b>Összesen:</b>	<b>94</b>	<b>19</b>	<b>593</b>	<b>47</b>	<b>10</b>



169.§. Rendzavarás szabálysértés, gyorsított bírósági eljárásra megküldött ügyek száma a 2017. I-IX. közötti időszakban

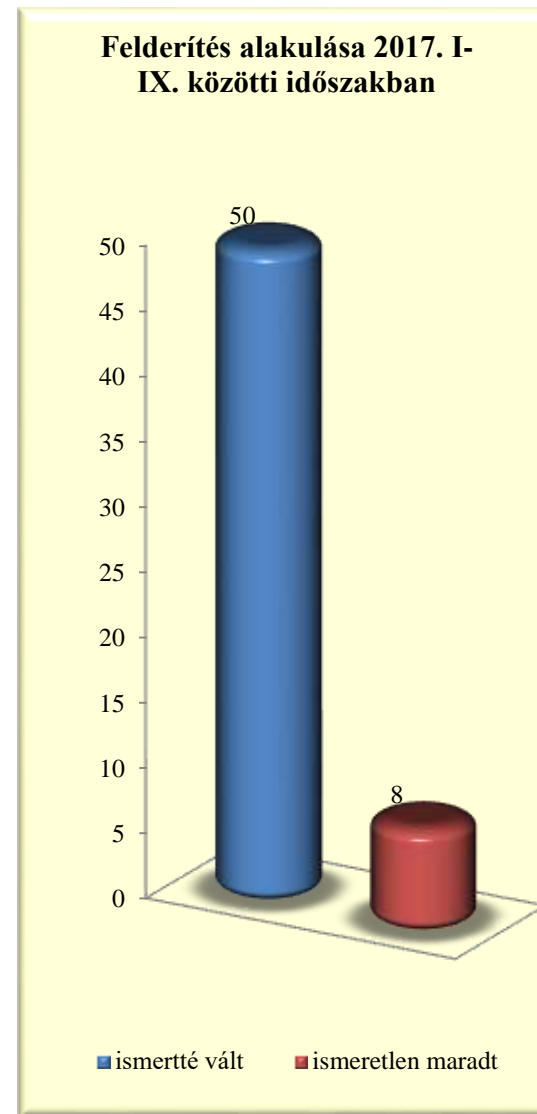
	2016. IX.	2017. IX.	Változás	Dinamika	Országos %-a	2015. I-IX.	2016. I-IX.	2017. I-IX.	Változás	Dinamika	Országos %-a
<b>BRFK</b>	0	0	0		0,00%	10	0	0	0		0,00%
<b>Baranya</b>	0	0	0		0,00%	3	2	1	-1	-50,00%	2,13%
<b>Bács</b>	0	0	0		0,00%	0	1	0	-1	-100,00%	0,00%
<b>Békés</b>	0	0	0		0,00%	1	1	1	0		2,13%
<b>Borsod</b>	1	4	3	300,00%	44,44%	16	17	14	-3	-17,65%	29,79%
<b>Csongrád</b>	0	0	0		0,00%	0	0	0	0		0,00%
<b>Fejér</b>	0	0	0		0,00%	1	0	0	0		0,00%
<b>Győr</b>	0	0	0		0,00%	0	0	0	0		0,00%
<b>Hajdú</b>	1	1	0		11,11%	2	4	5	1	25,00%	10,64%
<b>Heves</b>	1	0	-1	-100,00%	0,00%	0	2	2	0		4,26%
<b>Komárom</b>	0	0	0		0,00%	0	0	0	0		0,00%
<b>Nógrád</b>	0	0	0		0,00%	0	0	0	0		0,00%
<b>Pest</b>	1	0	-1	-100,00%	0,00%	0	3	2	-1	-33,33%	4,26%
<b>Somogy</b>	1	0	-1	-100,00%	0,00%	6	4	6	2	50,00%	12,77%
<b>Szabolcs</b>	3	2	-1	-33,33%	22,22%	17	15	12	-3	-20,00%	25,53%
<b>Jász</b>	1	0	-1	-100,00%	0,00%	0	3	1	-2	-66,67%	2,13%
<b>Tolna</b>	0	0	0		0,00%	0	0	0	0		0,00%
<b>Vas</b>	0	0	0		0,00%	0	0	0	0		0,00%
<b>Veszprém</b>	0	2	2		22,22%	3	1	2	1	100,00%	4,26%
<b>Zala</b>	0	0	0		0,00%	2	1	1	0		2,13%
<b>ORFK</b>	0	0	0		0,00%	0	0	0	0		0,00%
<b>Összesen:</b>	<b>9</b>	<b>9</b>	<b>0</b>	<b>0,00%</b>	<b>100%</b>	<b>61</b>	<b>54</b>	<b>47</b>	<b>-7</b>	<b>-12,96%</b>	<b>100%</b>

169.§. Rendzavarás szabálysértés, főbb megszüntetések számának megoszlása a 2017. I-IX. közötti időszakban

	Összesen	Ismeretlen	Szabálysértés hiánya	Elutasításának lett volna helye	Bizonyíték hiánya	Elévülés	Büntethetőséget kizáró ok	Egyéb eljárásban már elbírálták	Eljárás alá vont meghalt	Magánind. hiánya, illeték nem fizetése	Közvetítői eljárás eredményes
<b>BRFK</b>	5	0	2	0	0	3	0	0	0	0	0
<b>Baranya</b>	18	2	0	0	3	0	0	1	0	1	11
<b>Bács</b>	1	0	1	0	0	0	0	0	0	0	0
<b>Békés</b>	7	1	4	0	1	0	1	0	0	0	0
<b>Borsod</b>	10	2	4	0	3	0	0	1	0	0	0
<b>Csongrád</b>	1	0	1	0	0	0	0	0	0	0	0
<b>Fejér</b>	9	2	4	0	1	1	1	0	0	0	0
<b>Győr</b>	1	0	1	0	0	0	0	0	0	0	0
<b>Hajdú</b>	2	0	0	0	0	1	0	1	0	0	0
<b>Heves</b>	1	0	1	0	0	0	0	0	0	0	0
<b>Komárom</b>	1	0	1	0	0	0	0	0	0	0	0
<b>Nógrád</b>	0	0	0	0	0	0	0	0	0	0	0
<b>Pest</b>	9	0	7	0	1	1	0	0	0	0	0
<b>Somogy</b>	16	1	5	0	8	0	2	0	0	0	0
<b>Szabolcs</b>	2	0	2	0	0	0	0	0	0	0	0
<b>Jász</b>	5	0	2	0	0	0	1	0	0	0	2
<b>Tolna</b>	0	0	0	0	0	0	0	0	0	0	0
<b>Vas</b>	2	0	2	0	0	0	0	0	0	0	0
<b>Veszprém</b>	3	0	0	0	0	0	0	3	0	0	0
<b>Zala</b>	1	0	0	0	1	0	0	0	0	0	0
<b>ORFK</b>	0	0	0	0	0	0	0	0	0	0	0
<b>Összesen:</b>	<b>94</b>	<b>8</b>	<b>37</b>	<b>0</b>	<b>18</b>	<b>6</b>	<b>5</b>	<b>6</b>	<b>0</b>	<b>1</b>	<b>13</b>

169.§. Rendzavarás szabálysértés, felderítési mutató alakulása

	2016. I-IX.			2017. I-IX.			Változás
	ismertté vált	ismeretlen maradt	felderítési mutató %	ismertté vált	ismeretlen maradt	felderítési mutató %	
<b>BRFK</b>	0	2		0	0		0,00%
<b>Baranya</b>	3	0	100,00%	2	2	50,00%	-50,00%
<b>Bács</b>	2	0	100,00%	0	0		-100,00%
<b>Békés</b>	3	1	75,00%	7	1	87,50%	12,50%
<b>Borsod</b>	14	1	93,33%	5	2	71,43%	-21,90%
<b>Csongrád</b>	1	0	100,00%	0	0		-100,00%
<b>Fejér</b>	6	1	85,71%	6	2	75,00%	-10,71%
<b>Győr</b>	2	0	100,00%	0	0		-100,00%
<b>Hajdú</b>	1	0	100,00%	0	0		-100,00%
<b>Heves</b>	0	0		0	0		0,00%
<b>Komárom</b>	3	1	75,00%	3	0	100,00%	25,00%
<b>Nógrád</b>	0	0		0	0		0,00%
<b>Pest</b>	3	0	100,00%	3	0	100,00%	0,00%
<b>Somogy</b>	7	0	100,00%	2	1	66,67%	-33,33%
<b>Szabolcs</b>	1	0	100,00%	3	0	100,00%	0,00%
<b>Jász</b>	9	4	69,23%	1	0	100,00%	30,77%
<b>Tolna</b>	3	1	75,00%	3	0	100,00%	25,00%
<b>Vas</b>	7	0	100,00%	5	0	100,00%	0,00%
<b>Veszprém</b>	2	1	66,67%	4	0	100,00%	33,33%
<b>Zala</b>	4	2	66,67%	6	0	100,00%	33,33%
<b>ORFK</b>	0	0		0	0		0,00%
<b>Összesen:</b>	<b>71</b>	<b>14</b>	<b>83,53%</b>	<b>50</b>	<b>8</b>	<b>86,21%</b>	<b>2,68%</b>





**169.§. Rendzavarás szabálysértés, eljárás alá vont személyek száma**

	2016. IX.	2017. IX.	Változás	Dinamika	Országos %-a	2015. I-IX.	2016. I-IX.	2017. I-IX.	Változás	Dinamika	Országos %-a
<b>BRFK</b>	16	7	-9	-56,25%	6,54%	52	68	60	-8	-11,76%	5,92%
<b>Baranya</b>	13	3	-10	-76,92%	2,80%	103	95	90	-5	-5,26%	8,88%
<b>Bács</b>	0	0	0		0,00%	10	14	5	-9	-64,29%	0,49%
<b>Békés</b>	8	14	6	75,00%	13,08%	215	164	177	13	7,93%	17,47%
<b>Borsod</b>	6	13	7	116,67%	12,15%	91	103	58	-45	-43,69%	5,73%
<b>Csongrád</b>	0	4	4		3,74%	23	13	28	15	115,38%	2,76%
<b>Fejér</b>	6	6	0		5,61%	78	88	51	-37	-42,05%	5,03%
<b>Győr</b>	1	2	1	100,00%	1,87%	16	7	8	1	14,29%	0,79%
<b>Hajdú</b>	1	0	-1	-100,00%	0,00%	8	15	17	2	13,33%	1,68%
<b>Heves</b>	5	10	5	100,00%	9,35%	27	21	33	12	57,14%	3,26%
<b>Komárom</b>	1	1	0		0,93%	27	13	23	10	76,92%	2,27%
<b>Nógrád</b>	0	0	0		0,00%	5	2	6	4	200,00%	0,59%
<b>Pest</b>	3	9	6	200,00%	8,41%	20	48	66	18	37,50%	6,52%
<b>Somogy</b>	15	3	-12	-80,00%	2,80%	141	131	82	-49	-37,40%	8,09%
<b>Szabolcs</b>	2	7	5	250,00%	6,54%	44	37	34	-3	-8,11%	3,36%
<b>Jász</b>	20	6	-14	-70,00%	5,61%	137	163	83	-80	-49,08%	8,19%
<b>Tolna</b>	8	7	-1	-12,50%	6,54%	22	64	34	-30	-46,88%	3,36%
<b>Vas</b>	0	1	1		0,93%	42	26	34	8	30,77%	3,36%
<b>Veszprém</b>	2	6	4	200,00%	5,61%	92	76	34	-42	-55,26%	3,36%
<b>Zala</b>	17	8	-9	-52,94%	7,48%	171	121	90	-31	-25,62%	8,88%
<b>ORFK</b>	0	0	0		0,00%	0	0	0	0		0,00%
<b>Összesen:</b>	<b>124</b>	<b>107</b>	<b>-17</b>	<b>-13,71%</b>	<b>100%</b>	<b>1 324</b>	<b>1 269</b>	<b>1 013</b>	<b>-256</b>	<b>-20,17%</b>	<b>100%</b>

**169.§. Rendzavarás szabálysértés miatt előállított, őrizetbe vett személyek száma 2017. I-IX. közötti időszakban**

	Eljárás alá vontak		Azonnal tettenérték		Előállítottak		Őrizetbe vettek		Őrizet megszüntetése		Feljelentett gyermek
	Összesen	fiatalkorú	Összesen	fiatalkorú	Összesen	fiatalkorú	Összesen	fiatalkorú	Összesen	fiatalkorú	
<b>BRFK</b>	60	3	4	0	4	0	0	0	0	0	0
<b>Baranya</b>	90	6	2	0	1	0	1	0	0	0	0
<b>Bács</b>	5	0	1	0	0	0	0	0	0	0	0
<b>Békés</b>	177	24	23	8	1	0	1	0	0	0	0
<b>Borsod</b>	58	5	22	1	19	0	20	1	0	0	0
<b>Csongrád</b>	28	0	13	0	0	0	0	0	0	0	0
<b>Fejér</b>	51	10	5	2	3	2	0	0	0	0	0
<b>Győr</b>	8	0	0	0	0	0	0	0	0	0	0
<b>Hajdú</b>	17	4	8	2	7	2	7	2	0	0	0
<b>Heves</b>	33	5	2	0	2	0	2	0	0	0	0
<b>Komárom</b>	23	1	2	0	0	0	0	0	0	0	0
<b>Nógrád</b>	6	0	0	0	0	0	0	0	0	0	0
<b>Pest</b>	66	2	2	0	2	0	2	0	0	0	0
<b>Somogy</b>	82	3	9	0	7	0	7	0	0	0	0
<b>Szabolcs</b>	34	3	12	0	13	1	12	1	0	0	0
<b>Jász</b>	83	5	20	0	18	0	1	0	0	0	0
<b>Tolna</b>	34	3	5	0	0	0	0	0	0	0	0
<b>Vas</b>	34	2	2	0	0	0	0	0	0	0	0
<b>Veszprém</b>	34	7	3	0	3	0	3	0	0	0	0
<b>Zala</b>	90	2	6	0	0	0	1	0	0	0	0
<b>ORFK</b>	0	0	0	0	0	0	0	0	0	0	0
<b>Összesen:</b>	<b>1 013</b>	<b>85</b>	<b>141</b>	<b>13</b>	<b>80</b>	<b>5</b>	<b>57</b>	<b>4</b>	<b>0</b>	<b>0</b>	<b>0</b>

**169.§. Rendzavarás szabálysértés, gyorsított bírósági eljárásban hozott főbb döntések 2017. I-IX. közötti időszakban**

	Elzárás		Pénzbírság		Közérdekű munka		Járművezetéstől eltiltás		Elkobzás	Közvetítői eljárásra utalás	Figyelmeztetés
	Fő	Nap	Fő	összeg (ezer Ft)	Fő	Óra	Fő	Hónap			
<b>BRFK</b>	0	0	1	30	1	36	0	0	0	0	1
<b>Baranya</b>	0	0	18	514	17	552	0	0	0	3	4
<b>Bács</b>	0	0	1	15	1	18	0	0	0	0	1
<b>Békés</b>	0	0	38	635	38	762	0	0	0	0	12
<b>Borsod</b>	2	21	11	475	10	510	0	0	2	0	4
<b>Csongrád</b>	0	0	1	10	1	12	0	0	0	0	3
<b>Fejér</b>	0	0	4	40	4	48	0	0	0	0	4
<b>Győr</b>	0	0	1	15	1	18	0	0	0	0	0
<b>Hajdú</b>	0	0	0	0	1	14	0	0	0	0	3
<b>Heves</b>	0	0	5	235	4	174	0	0	0	0	1
<b>Komárom</b>	0	0	2	60	2	72	0	0	0	1	1
<b>Nógrád</b>	0	0	0	0	0	0	0	0	0	0	0
<b>Pest</b>	0	0	7	310	6	276	0	0	0	0	2
<b>Somogy</b>	0	0	7	271	4	121	0	0	0	0	9
<b>Szabolcs</b>	1	30	8	177	11	545	0	0	0	0	1
<b>Jász</b>	0	0	6	185	7	393	0	0	0	0	1
<b>Tolna</b>	0	0	2	70	2	84	0	0	0	0	12
<b>Vas</b>	0	0	2	30	2	36	0	0	0	0	0
<b>Veszprém</b>	0	0	6	224	7	367	0	0	0	0	3
<b>Zala</b>	0	0	24	763	24	916	0	0	0	0	8
<b>ORFK</b>	0	0	0	0	0	0	0	0	0	0	0
<b>Összesen:</b>	<b>3</b>	<b>51</b>	<b>144</b>	<b>4 059</b>	<b>143</b>	<b>4 954</b>	<b>0</b>	<b>0</b>	<b>2</b>	<b>4</b>	<b>70</b>

169.§. Rendzavarás szabálysértés, eljárási cselekmények száma összesen

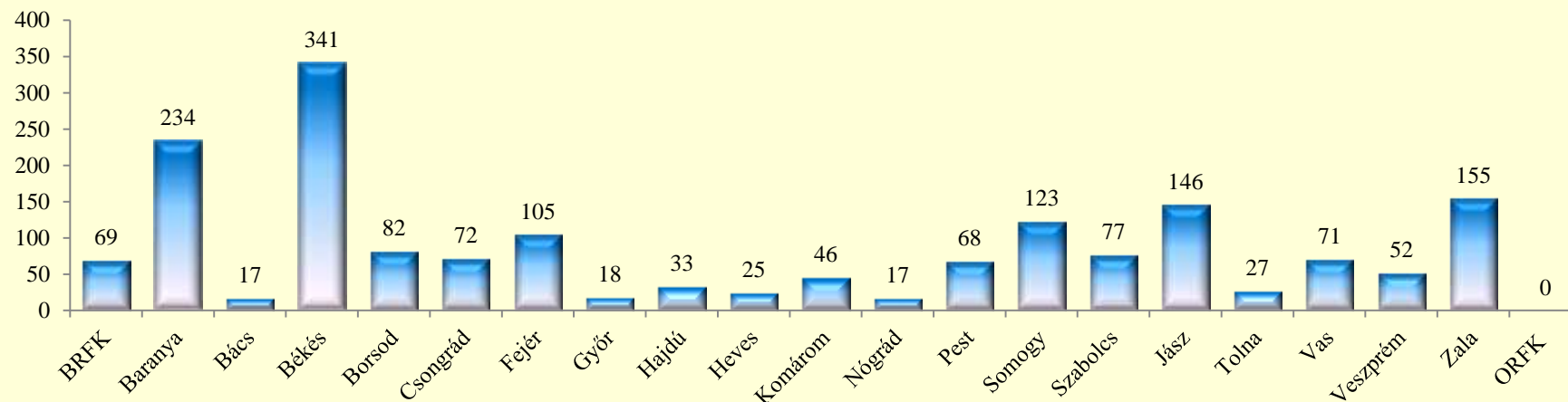
	2016. IX.	2017. IX.	Változás	Dinamika	Országos %-a	2015. I-IX.	2016. I-IX.	2017. I-IX.	Változás	Dinamika	Országos %-a
<b>BRFK</b>	5	1	-4	-80,00%	1,05%	59	63	69	6	9,52%	3,88%
<b>Baranya</b>	16	3	-13	-81,25%	3,16%	210	236	234	-2	-0,85%	13,16%
<b>Bács</b>	0	0	0		0,00%	27	22	17	-5	-22,73%	0,96%
<b>Békés</b>	8	23	15	187,50%	24,21%	360	325	341	16	4,92%	19,18%
<b>Borsod</b>	8	7	-1	-12,50%	7,37%	124	159	82	-77	-48,43%	4,61%
<b>Csongrád</b>	0	5	5		5,26%	37	47	72	25	53,19%	4,05%
<b>Fejér</b>	5	10	5	100,00%	10,53%	143	153	105	-48	-31,37%	5,91%
<b>Győr</b>	0	0	0		0,00%	15	17	18	1	5,88%	1,01%
<b>Hajdú</b>	3	0	-3	-100,00%	0,00%	22	30	33	3	10,00%	1,86%
<b>Heves</b>	0	0	0		0,00%	16	12	25	13	108,33%	1,41%
<b>Komárom</b>	1	4	3	300,00%	4,21%	55	27	46	19	70,37%	2,59%
<b>Nógrád</b>	0	0	0		0,00%	10	2	17	15	750,00%	0,96%
<b>Pest</b>	3	2	-1	-33,33%	2,11%	35	79	68	-11	-13,92%	3,82%
<b>Somogy</b>	10	3	-7	-70,00%	3,16%	249	217	123	-94	-43,32%	6,92%
<b>Szabolcs</b>	6	12	6	100,00%	12,63%	85	79	77	-2	-2,53%	4,33%
<b>Jász</b>	25	6	-19	-76,00%	6,32%	157	242	146	-96	-39,67%	8,21%
<b>Tolna</b>	5	4	-1	-20,00%	4,21%	36	99	27	-72	-72,73%	1,52%
<b>Vas</b>	3	3	0		3,16%	58	50	71	21	42,00%	3,99%
<b>Veszprém</b>	4	3	-1	-25,00%	3,16%	109	80	52	-28	-35,00%	2,92%
<b>Zala</b>	12	9	-3	-25,00%	9,47%	301	224	155	-69	-30,80%	8,72%
<b>ORFK</b>	0	0	0		0,00%	0	0	0	0		0,00%
<b>Összesen:</b>	<b>114</b>	<b>95</b>	<b>-19</b>	<b>-16,67%</b>	<b>100%</b>	<b>2 108</b>	<b>2 163</b>	<b>1 778</b>	<b>-385</b>	<b>-17,80%</b>	<b>100%</b>

**169.§. Rendzavarás szabálysértés, főbb eljárási cselekmények megoszlása a 2017. I-IX. közötti időszakban**

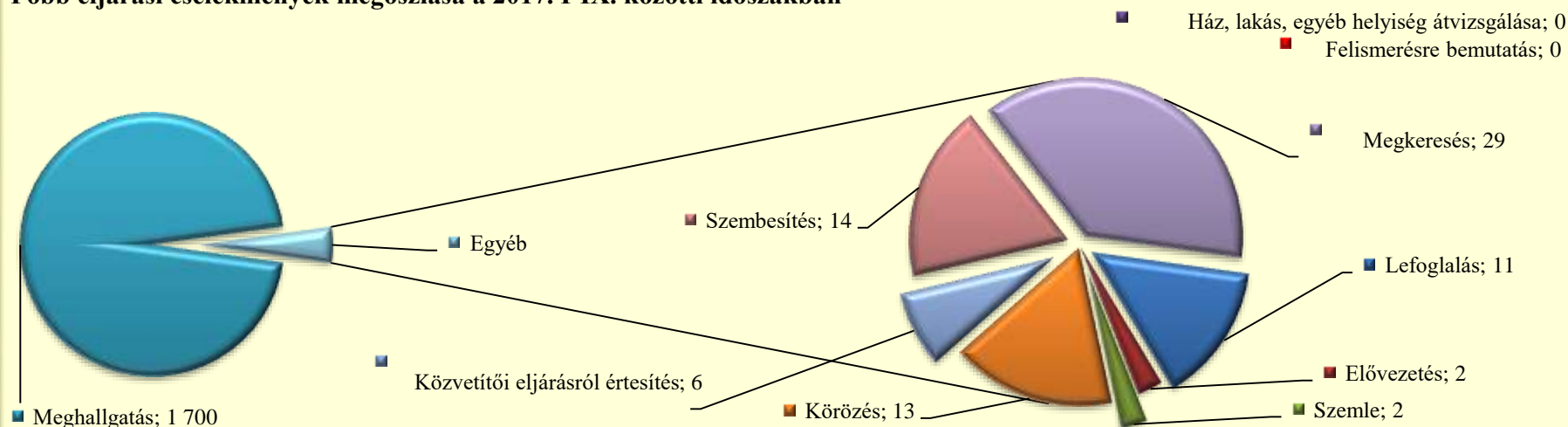
	Lefoglalás	Elővezetés	Szemle	Ház, lakás, egyéb helyiség átvizsgálás	Meghallga- tás	Tárgy- körözés	Személy- körözés	Szembesí- tés	Megkeres- és (Szabs. Tv. 56/A)	Közvetítői eljárásról értesítés	Felisme- résre bemutató
<b>BRFK</b>	3	0	0	0	60	0	4	0	2	0	0
<b>Baranya</b>	0	1	1	0	209	0	0	11	9	3	0
<b>Bács</b>	0	0	0	0	15	0	1	0	1	0	0
<b>Békés</b>	1	0	0	0	336	0	1	1	2	0	0
<b>Borsod</b>	3	0	0	0	78	0	1	0	0	0	0
<b>Csongrád</b>	1	0	1	0	69	0	0	0	1	0	0
<b>Fejér</b>	0	0	0	0	102	0	0	2	1	0	0
<b>Győr</b>	0	0	0	0	17	0	1	0	0	0	0
<b>Hajdú</b>	0	0	0	0	31	0	0	0	2	0	0
<b>Heves</b>	0	1	0	0	23	0	1	0	0	0	0
<b>Komárom</b>	0	0	0	0	46	0	0	0	0	0	0
<b>Nógrád</b>	0	0	0	0	17	0	0	0	0	0	0
<b>Pest</b>	0	0	0	0	66	0	1	0	1	0	0
<b>Somogy</b>	1	0	0	0	121	0	0	0	1	0	0
<b>Szabolcs</b>	0	0	0	0	76	0	0	0	0	0	0
<b>Jász</b>	0	0	0	0	137	0	0	0	6	3	0
<b>Tolna</b>	0	0	0	0	27	0	0	0	0	0	0
<b>Vas</b>	1	0	0	0	70	0	0	0	0	0	0
<b>Veszprém</b>	0	0	0	0	49	0	0	0	3	0	0
<b>Zala</b>	1	0	0	0	151	0	3	0	0	0	0
<b>ORFK</b>	0	0	0	0	0	0	0	0	0	0	0
<b>Összesen:</b>	<b>11</b>	<b>2</b>	<b>2</b>	<b>0</b>	<b>1 700</b>	<b>0</b>	<b>13</b>	<b>14</b>	<b>29</b>	<b>6</b>	<b>0</b>

[Tartalomjegyzék](#)

Eljárási cselekmények megyei megoszlása a 2017. I-IX. közötti időszakban



Főbb eljárási cselekmények megoszlása a 2017. I-IX. közötti időszakban



169.§. Rendzavarás szabálysértés, helyszíni bírságok száma

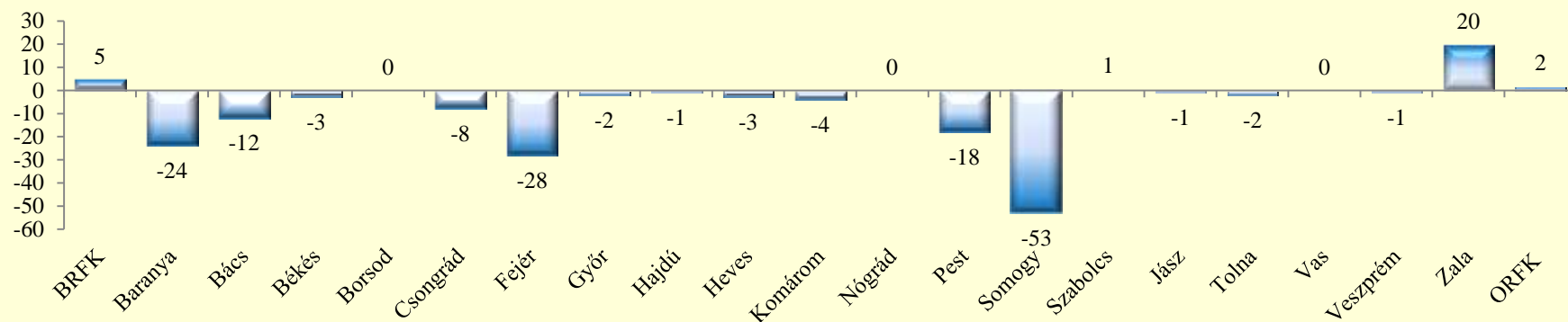
	2016. IX.	2017. IX.	Változás	Dinamika	Országos %-a	2015. I-IX.	2016. I-IX.	2017. I-IX.	Változás	Dinamika	Országos %-a
<b>BRFK</b>	0	0	0		0,00%	10	14	19	5	35,71%	4,80%
<b>Baranya</b>	10	2	-8	-80,00%	5,56%	69	79	55	-24	-30,38%	13,89%
<b>Bács</b>	3	0	-3	-100,00%	0,00%	17	14	2	-12	-85,71%	0,51%
<b>Békés</b>	3	6	3	100,00%	16,67%	59	58	55	-3	-5,17%	13,89%
<b>Borsod</b>	0	0	0		0,00%	0	0	0	0		0,00%
<b>Csongrád</b>	0	0	0		0,00%	12	13	5	-8	-61,54%	1,26%
<b>Fejér</b>	1	2	1	100,00%	5,56%	67	48	20	-28	-58,33%	5,05%
<b>Győr</b>	1	0	-1	-100,00%	0,00%	0	6	4	-2	-33,33%	1,01%
<b>Hajdú</b>	0	0	0		0,00%	24	1	0	-1	-100,00%	0,00%
<b>Heves</b>	0	2	2		5,56%	4	5	2	-3	-60,00%	0,51%
<b>Komárom</b>	4	2	-2	-50,00%	5,56%	9	27	23	-4	-14,81%	5,81%
<b>Nógrád</b>	0	0	0		0,00%	0	0	0	0		0,00%
<b>Pest</b>	6	4	-2	-33,33%	11,11%	60	53	35	-18	-33,96%	8,84%
<b>Somogy</b>	12	8	-4	-33,33%	22,22%	152	113	60	-53	-46,90%	15,15%
<b>Szabolcs</b>	0	0	0		0,00%	1	0	1	1		0,25%
<b>Jász</b>	0	0	0		0,00%	68	1	0	-1	-100,00%	0,00%
<b>Tolna</b>	0	0	0		0,00%	1	3	1	-2	-66,67%	0,25%
<b>Vas</b>	0	0	0		0,00%	7	6	6	0		1,52%
<b>Veszprém</b>	0	1	1		2,78%	39	12	11	-1	-8,33%	2,78%
<b>Zala</b>	7	8	1	14,29%	22,22%	48	72	92	20	27,78%	23,23%
<b>ORFK</b>	0	1	1		2,78%	5	3	5	2	66,67%	1,26%
<b>Összesen:</b>	<b>47</b>	<b>36</b>	<b>-11</b>	<b>-23,40%</b>	<b>100%</b>	<b>652</b>	<b>528</b>	<b>396</b>	<b>-132</b>	<b>-25,00%</b>	<b>100%</b>

**169.§. Rendzavarás szabálysértés, kiszabott helyszíni bírságok összege (ezer Ft)**

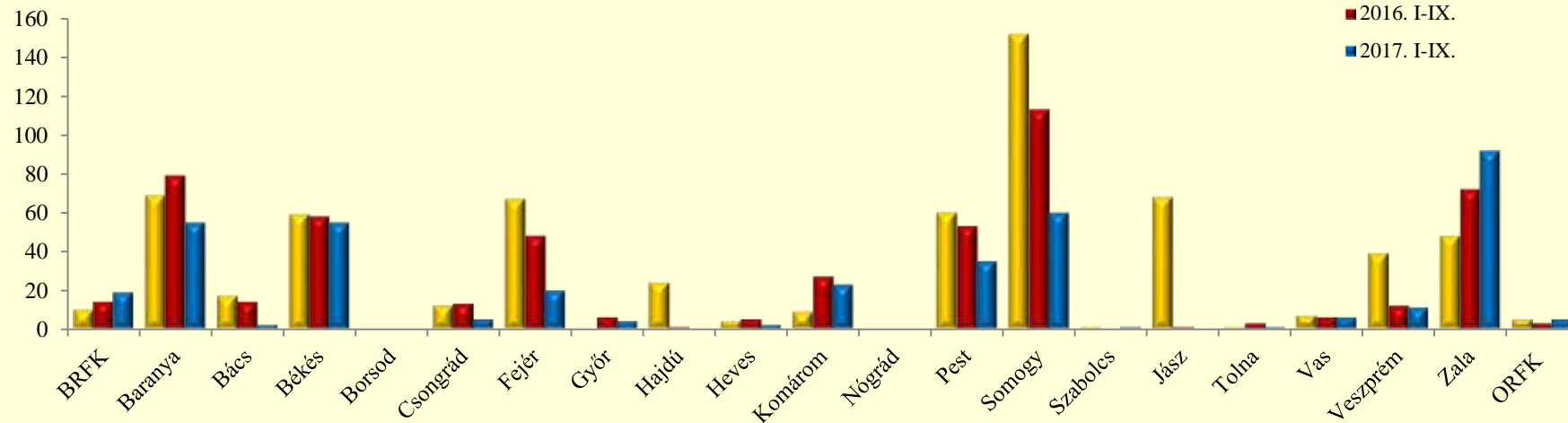
	2016. IX.	2017. IX.	Változás	Dinamika	Országos %-a	2015. I-IX.	2016. I-IX.	2017. I-IX.	Változás	Dinamika	Országos %-a
<b>BRFK</b>	0	0	0		0,00%	265	295	665	370	125,42%	7,36%
<b>Baranya</b>	175	30	-145	-82,86%	3,51%	1 385	1 570	1 185	-385	-24,52%	13,12%
<b>Bács</b>	105	0	-105	-100,00%	0,00%	635	470	60	-410	-87,23%	0,66%
<b>Békés</b>	20	75	55	275,00%	8,77%	815	920	870	-50	-5,43%	9,63%
<b>Borsod</b>	0	0	0		0,00%	0	0	0	0		0,00%
<b>Csongrád</b>	0	0	0		0,00%	280	170	160	-10	-5,88%	1,77%
<b>Fejér</b>	20	100	80	400,00%	11,70%	1 095	1 040	425	-615	-59,13%	4,70%
<b>Győr</b>	50	0	-50	-100,00%	0,00%	0	180	120	-60	-33,33%	1,33%
<b>Hajdú</b>	0	0	0		0,00%	395	5	0	-5	-100,00%	0,00%
<b>Heves</b>	0	20	20		2,34%	125	70	20	-50	-71,43%	0,22%
<b>Komárom</b>	160	70	-90	-56,25%	8,19%	210	960	765	-195	-20,31%	8,47%
<b>Nógrád</b>	0	0	0		0,00%	0	0	0	0		0,00%
<b>Pest</b>	95	60	-35	-36,84%	7,02%	1 145	1 150	775	-375	-32,61%	8,58%
<b>Somogy</b>	235	220	-15	-6,38%	25,73%	2 340	1 855	940	-915	-49,33%	10,40%
<b>Szabolcs</b>	0	0	0		0,00%	30	0	25	25		0,28%
<b>Jász</b>	0	0	0		0,00%	1 365	25	0	-25	-100,00%	0,00%
<b>Tolna</b>	0	0	0		0,00%	20	35	15	-20	-57,14%	0,17%
<b>Vas</b>	0	0	0		0,00%	165	215	200	-15	-6,98%	2,21%
<b>Veszprém</b>	0	20	20		2,34%	530	155	150	-5	-3,23%	1,66%
<b>Zala</b>	140	250	110	78,57%	29,24%	1 380	1 805	2 580	775	42,94%	28,56%
<b>ORFK</b>	0	10	10		1,17%	90	110	80	-30	-27,27%	0,89%
<b>Összesen:</b>	<b>1 000</b>	<b>855</b>	<b>-145</b>	<b>-14,50%</b>	<b>100%</b>	<b>12 270</b>	<b>11 030</b>	<b>9 035</b>	<b>-1 995</b>	<b>-18,09%</b>	<b>100%</b>



Helyszíni bírságok számának eltérései az előző évi göngyöltített adatoktól megyei bontásban



Helyszíni bírságok megoszlása megyei bontásban

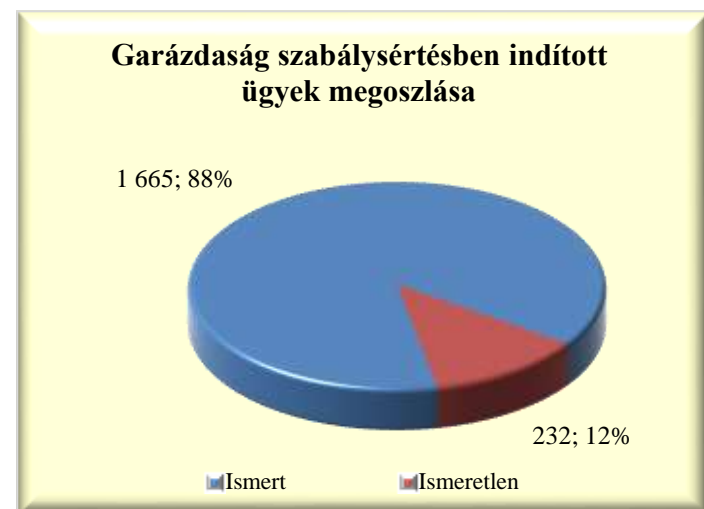


170.§. Garázdaság szabálysértés, indított ügyek száma

	2016. IX.	2017. IX.	Változás	Dinamika	Országos %-a	2015. I-IX.	2016. I-IX.	2017. I-IX.	Változás	Dinamika	Országos %-a
<b>BRFK</b>	51	51	0		24,76%	405	403	462	59	14,64%	24,35%
<b>Baranya</b>	17	12	-5	-29,41%	5,83%	73	83	86	3	3,61%	4,53%
<b>Bács</b>	5	3	-2	-40,00%	1,46%	58	47	50	3	6,38%	2,64%
<b>Békés</b>	11	11	0		5,34%	262	185	137	-48	-25,95%	7,22%
<b>Borsod</b>	14	22	8	57,14%	10,68%	303	196	177	-19	-9,69%	9,33%
<b>Csongrád</b>	5	8	3	60,00%	3,88%	79	56	55	-1	-1,79%	2,90%
<b>Fejér</b>	6	2	-4	-66,67%	0,97%	73	46	44	-2	-4,35%	2,32%
<b>Győr</b>	14	12	-2	-14,29%	5,83%	113	87	54	-33	-37,93%	2,85%
<b>Hajdú</b>	14	9	-5	-35,71%	4,37%	90	74	100	26	35,14%	5,27%
<b>Heves</b>	6	8	2	33,33%	3,88%	72	77	76	-1	-1,30%	4,01%
<b>Komárom</b>	5	11	6	120,00%	5,34%	53	58	53	-5	-8,62%	2,79%
<b>Nógrád</b>	1	6	5	500,00%	2,91%	47	34	29	-5	-14,71%	1,53%
<b>Pest</b>	12	6	-6	-50,00%	2,91%	81	86	82	-4	-4,65%	4,32%
<b>Somogy</b>	3	3	0		1,46%	53	45	35	-10	-22,22%	1,85%
<b>Szabolcs</b>	18	9	-9	-50,00%	4,37%	198	136	108	-28	-20,59%	5,69%
<b>Jász</b>	14	7	-7	-50,00%	3,40%	121	88	75	-13	-14,77%	3,95%
<b>Tolna</b>	9	7	-2	-22,22%	3,40%	37	43	61	18	41,86%	3,22%
<b>Vas</b>	3	9	6	200,00%	4,37%	81	64	66	2	3,13%	3,48%
<b>Veszprém</b>	8	6	-2	-25,00%	2,91%	124	103	91	-12	-11,65%	4,80%
<b>Zala</b>	3	4	1	33,33%	1,94%	69	62	56	-6	-9,68%	2,95%
<b>ORFK</b>	0	0	0		0,00%	3	2	0	-2	-100,00%	0,00%
<b>Összesen:</b>	<b>219</b>	<b>206</b>	<b>-13</b>	<b>-5,94%</b>	<b>100%</b>	<b>2 395</b>	<b>1 975</b>	<b>1 897</b>	<b>-78</b>	<b>-3,95%</b>	<b>100%</b>

170.§. Garázdaság szabálysértés, indított ügyek számának iktatás helye szerinti bontása 2017. I-IX. közötti időszakban

	Szabálysértési iktatás			Bűnügyről átkerült		
	Összesen	Ismert	Ismeretlen	Összesen	Ismert	Ismeretlen
<b>BRFK</b>	452	406	46	10	8	2
<b>Baranya</b>	81	77	4	5	5	0
<b>Bács</b>	45	40	5	5	4	1
<b>Békés</b>	132	126	6	5	5	0
<b>Borsod</b>	173	151	22	4	3	1
<b>Csongrád</b>	54	46	8	1	1	0
<b>Fejér</b>	39	32	7	5	3	2
<b>Győr</b>	52	42	10	2	1	1
<b>Hajdú</b>	96	91	5	4	4	0
<b>Heves</b>	71	64	7	5	4	1
<b>Komárom</b>	53	45	8	0	0	0
<b>Nógrád</b>	25	18	7	4	2	2
<b>Pest</b>	74	59	15	8	7	1
<b>Somogy</b>	34	26	8	1	1	0
<b>Szabolcs</b>	102	88	14	6	5	1
<b>Jász</b>	72	58	14	3	3	0
<b>Tolna</b>	58	45	13	3	3	0
<b>Vas</b>	64	51	13	2	1	1
<b>Veszprém</b>	85	82	3	6	5	1
<b>Zala</b>	51	50	1	5	3	2
<b>ORFK</b>	0	0	0	0	0	0
<b>Összesen:</b>	<b>1 813</b>	<b>1 597</b>	<b>216</b>	<b>84</b>	<b>68</b>	<b>16</b>

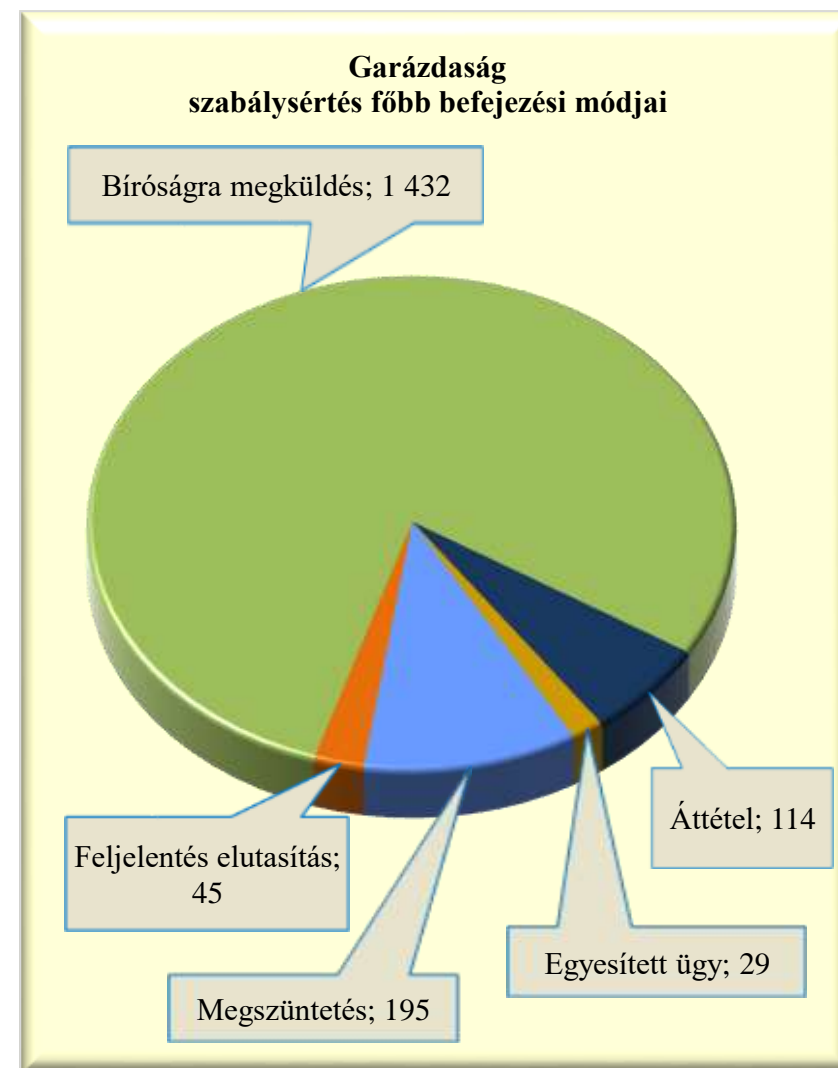


170.§. Garázdaság szabálysértés, befejezett ügyek

	2016. IX.	2017. IX.	Változás	Dinamika	Országos %-a	2015. I-IX.	2016. I-IX.	2017. I-IX.	Változás	Dinamika	Országos %-a
<b>BRFK</b>	41	43	2	4,88%	20,28%	424	405	371	-34	-8,40%	20,44%
<b>Baranya</b>	19	16	-3	-15,79%	7,55%	71	77	88	11	14,29%	4,85%
<b>Bács</b>	4	6	2	50,00%	2,83%	66	53	53	0		2,92%
<b>Békés</b>	16	11	-5	-31,25%	5,19%	262	208	135	-73	-35,10%	7,44%
<b>Borsod</b>	28	20	-8	-28,57%	9,43%	286	202	175	-27	-13,37%	9,64%
<b>Csongrád</b>	12	5	-7	-58,33%	2,36%	83	66	53	-13	-19,70%	2,92%
<b>Fejér</b>	6	7	1	16,67%	3,30%	62	53	65	12	22,64%	3,58%
<b>Győr</b>	11	11	0		5,19%	129	86	57	-29	-33,72%	3,14%
<b>Hajdú</b>	13	11	-2	-15,38%	5,19%	94	78	90	12	15,38%	4,96%
<b>Heves</b>	15	8	-7	-46,67%	3,77%	82	75	71	-4	-5,33%	3,91%
<b>Komárom</b>	7	8	1	14,29%	3,77%	56	59	50	-9	-15,25%	2,75%
<b>Nógrád</b>	4	2	-2	-50,00%	0,94%	48	41	24	-17	-41,46%	1,32%
<b>Pest</b>	12	6	-6	-50,00%	2,83%	82	91	93	2	2,20%	5,12%
<b>Somogy</b>	5	3	-2	-40,00%	1,42%	58	48	37	-11	-22,92%	2,04%
<b>Szabolcs</b>	19	9	-10	-52,63%	4,25%	188	145	112	-33	-22,76%	6,17%
<b>Jász</b>	11	9	-2	-18,18%	4,25%	121	83	74	-9	-10,84%	4,08%
<b>Tolna</b>	4	11	7	175,00%	5,19%	40	44	58	14	31,82%	3,20%
<b>Vas</b>	9	7	-2	-22,22%	3,30%	72	72	61	-11	-15,28%	3,36%
<b>Veszprém</b>	14	9	-5	-35,71%	4,25%	129	113	94	-19	-16,81%	5,18%
<b>Zala</b>	5	10	5	100,00%	4,72%	65	70	54	-16	-22,86%	2,98%
<b>ORFK</b>	0	0	0		0,00%	4	1	0	-1	-100,00%	0,00%
<b>Összesen:</b>	<b>255</b>	<b>212</b>	<b>-43</b>	<b>-16,86%</b>	<b>100%</b>	<b>2 422</b>	<b>2 070</b>	<b>1 815</b>	<b>-255</b>	<b>-12,32%</b>	<b>100%</b>

170.§. Garázdaság szabálysértés, főbb befejezési módok megoszlása a 2017. I-IX. közötti időszakban

	Megszüntetés	Feljelentés elutasítás	Bíróságra megküldés	Áttétel	Egyesített ügy
<b>BRFK</b>	79	16	235	33	8
<b>Baranya</b>	5	2	78	3	0
<b>Bács</b>	7	1	41	4	0
<b>Békés</b>	9	4	118	3	1
<b>Borsod</b>	9	1	157	6	2
<b>Csongrád</b>	9	1	34	5	4
<b>Fejér</b>	5	0	56	4	0
<b>Győr</b>	7	3	38	6	3
<b>Hajdú</b>	5	0	81	4	0
<b>Heves</b>	4	1	56	8	2
<b>Komárom</b>	2	3	44	0	1
<b>Nógrád</b>	2	0	18	4	0
<b>Pest</b>	12	0	74	7	0
<b>Somogy</b>	9	2	21	5	0
<b>Szabolcs</b>	6	2	101	3	0
<b>Jász</b>	6	2	56	8	2
<b>Tolna</b>	5	4	47	2	0
<b>Vas</b>	3	2	48	5	3
<b>Veszprém</b>	7	0	83	4	0
<b>Zala</b>	4	1	46	0	3
<b>ORFK</b>	0	0	0	0	0
<b>Összesen:</b>	<b>195</b>	<b>45</b>	<b>1 432</b>	<b>114</b>	<b>29</b>



170.§. Garázdaság szabálysértés, gyorsított bírósági eljárásra megküldött ügyek száma a 2017. I-IX. közötti időszakban

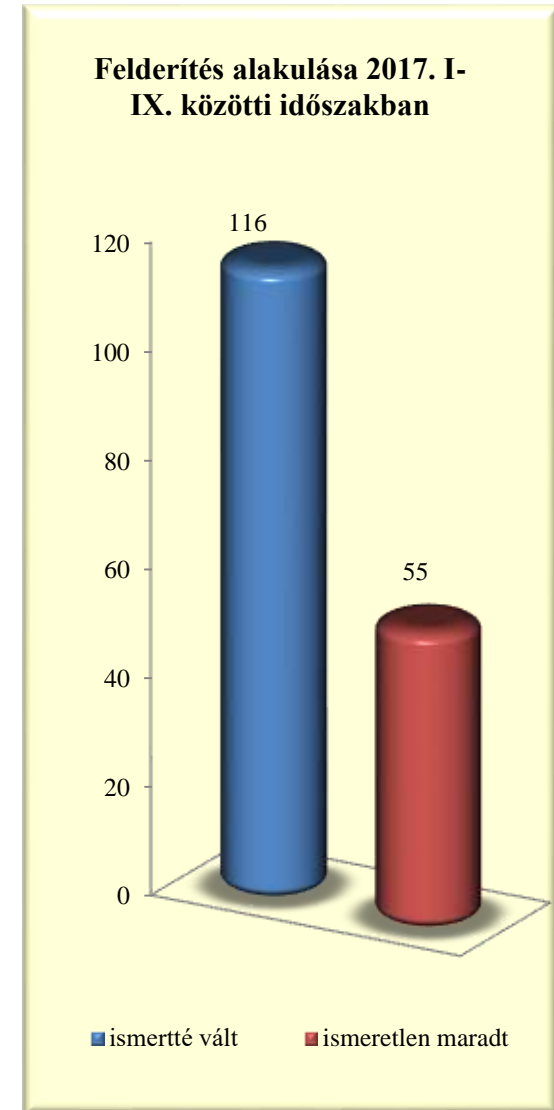
	2016. IX.	2017. IX.	Változás	Dinamika	Országos %-a	2015. I-IX.	2016. I-IX.	2017. I-IX.	Változás	Dinamika	Országos %-a
<b>BRFK</b>	4	2	-2	-50,00%	9,52%	10	17	11	-6	-35,29%	4,60%
<b>Baranya</b>	3	1	-2	-66,67%	4,76%	13	13	14	1	7,69%	5,86%
<b>Bács</b>	1	0	-1	-100,00%	0,00%	0	2	1	-1	-50,00%	0,42%
<b>Békés</b>	0	1	1		4,76%	10	14	5	-9	-64,29%	2,09%
<b>Borsod</b>	11	8	-3	-27,27%	38,10%	116	73	83	10	13,70%	34,73%
<b>Csongrád</b>	0	0	0		0,00%	0	0	0	0		0,00%
<b>Fejér</b>	0	0	0		0,00%	1	2	1	-1	-50,00%	0,42%
<b>Győr</b>	0	0	0		0,00%	0	2	0	-2	-100,00%	0,00%
<b>Hajdú</b>	6	5	-1	-16,67%	23,81%	25	28	38	10	35,71%	15,90%
<b>Heves</b>	1	0	-1	-100,00%	0,00%	1	2	2	0		0,84%
<b>Komárom</b>	0	0	0		0,00%	4	2	4	2	100,00%	1,67%
<b>Nógrád</b>	0	0	0		0,00%	1	0	0	0		0,00%
<b>Pest</b>	0	0	0		0,00%	0	2	3	1	50,00%	1,26%
<b>Somogy</b>	0	0	0		0,00%	0	5	6	1	20,00%	2,51%
<b>Szabolcs</b>	9	3	-6	-66,67%	14,29%	41	42	42	0		17,57%
<b>Jász</b>	0	0	0		0,00%	2	6	1	-5	-83,33%	0,42%
<b>Tolna</b>	0	0	0		0,00%	1	0	3	3		1,26%
<b>Vas</b>	1	0	-1	-100,00%	0,00%	12	5	6	1	20,00%	2,51%
<b>Veszprém</b>	0	1	1		4,76%	11	10	16	6	60,00%	6,69%
<b>Zala</b>	0	0	0		0,00%	0	3	3	0		1,26%
<b>ORFK</b>	0	0	0		0,00%	1	0	0	0		0,00%
<b>Összesen:</b>	<b>36</b>	<b>21</b>	<b>-15</b>	<b>-41,67%</b>	<b>100%</b>	<b>249</b>	<b>228</b>	<b>239</b>	<b>11</b>	<b>4,82%</b>	<b>100%</b>

170.§. Garázdaság szabálysértés, főbb megszüntetések számának megoszlása a 2017. I-IX. közötti időszakban

	Összesen	Ismeretlen	Szabálysértés hiánya	Elutasításának lett volna helye	Bizonyíték hiánya	Elévülés	Büntethetőséget kizáró ok	Egyéb eljárásban már elbírálták	Eljárás alá vont meghalt	Magánind. hiánya, illeték nem fizetése	Közvetítői eljárás eredményes
<b>BRFK</b>	<b>79</b>	22	18	1	5	28	4	0	0	0	0
<b>Baranya</b>	<b>5</b>	2	1	0	2	0	0	0	0	0	0
<b>Bács</b>	<b>7</b>	4	2	0	0	0	1	0	0	0	0
<b>Békés</b>	<b>9</b>	1	6	0	0	0	1	1	0	0	0
<b>Borsod</b>	<b>9</b>	3	4	0	1	0	0	1	0	0	0
<b>Csongrád</b>	<b>9</b>	1	0	0	1	4	1	0	1	0	0
<b>Fejér</b>	<b>5</b>	1	2	0	0	2	0	0	0	0	0
<b>Győr</b>	<b>7</b>	3	4	0	0	0	0	0	0	0	0
<b>Hajdú</b>	<b>5</b>	3	2	0	0	0	0	0	0	0	0
<b>Heves</b>	<b>4</b>	0	2	0	1	1	0	0	0	0	0
<b>Komárom</b>	<b>2</b>	0	0	0	1	0	1	0	0	0	0
<b>Nógrád</b>	<b>2</b>	1	0	0	0	0	0	1	0	0	0
<b>Pest</b>	<b>12</b>	4	4	0	0	2	1	1	0	0	0
<b>Somogy</b>	<b>9</b>	2	0	2	2	1	1	0	0	0	0
<b>Szabolcs</b>	<b>6</b>	3	2	0	0	0	0	1	0	0	0
<b>Jász</b>	<b>6</b>	2	1	0	1	2	0	0	0	0	0
<b>Tolna</b>	<b>5</b>	0	5	0	0	0	0	0	0	0	0
<b>Vas</b>	<b>3</b>	1	0	0	0	0	0	2	0	0	0
<b>Veszprém</b>	<b>7</b>	1	4	0	0	1	0	1	0	0	0
<b>Zala</b>	<b>4</b>	0	1	0	0	0	2	0	0	0	1
<b>ORFK</b>	<b>0</b>	0	0	0	0	0	0	0	0	0	0
<b>Összesen:</b>	<b>195</b>	<b>54</b>	<b>58</b>	<b>3</b>	<b>14</b>	<b>41</b>	<b>12</b>	<b>8</b>	<b>1</b>	<b>0</b>	<b>1</b>

170.§. Garázdaság szabálysértés, felderítési mutató alakulása

	2016. I-IX.			2017. I-IX.			Változás
	ismertté vált	ismeretlen maradt	felderítési mutató %	ismertté vált	ismeretlen maradt	felderítési mutató %	
<b>BRFK</b>	13	16	44,83%	9	24	27,27%	-17,55%
<b>Baranya</b>	9	2	81,82%	2	2	50,00%	-31,82%
<b>Bács</b>	12	0	100,00%	3	3	50,00%	-50,00%
<b>Békés</b>	2	1	66,67%	1	1	50,00%	-16,67%
<b>Borsod</b>	19	4	82,61%	15	3	83,33%	0,72%
<b>Csongrád</b>	2	1	66,67%	3	1	75,00%	8,33%
<b>Fejér</b>	8	1	88,89%	9	2	81,82%	-7,07%
<b>Győr</b>	8	2	80,00%	7	3	70,00%	-10,00%
<b>Hajdú</b>	6	2	75,00%	0	3		-75,00%
<b>Heves</b>	4	1	80,00%	5	0	100,00%	20,00%
<b>Komárom</b>	3	0	100,00%	7	0	100,00%	0,00%
<b>Nógrád</b>	4	0	100,00%	3	1	75,00%	-25,00%
<b>Pest</b>	14	5	73,68%	11	3	78,57%	4,89%
<b>Somogy</b>	3	0	100,00%	4	2	66,67%	-33,33%
<b>Szabolcs</b>	12	1	92,31%	8	3	72,73%	-19,58%
<b>Jász</b>	11	2	84,62%	7	2	77,78%	-6,84%
<b>Tolna</b>	2	0	100,00%	4	0	100,00%	0,00%
<b>Vas</b>	20	0	100,00%	12	1	92,31%	-7,69%
<b>Veszprém</b>	7	1	87,50%	3	1	75,00%	-12,50%
<b>Zala</b>	3	1	75,00%	3	0	100,00%	25,00%
<b>ORFK</b>	0	0		0	0		0,00%
<b>Összesen:</b>	<b>162</b>	<b>40</b>	<b>80,20%</b>	<b>116</b>	<b>55</b>	<b>67,84%</b>	<b>-12,36%</b>





170.§. Garázdaság szabálysértés, eljárás alá vont személyek száma

	2016. IX.	2017. IX.	Változás	Dinamika	Országos %-a	2015. I-IX.	2016. I-IX.	2017. I-IX.	Változás	Dinamika	Országos %-a
<b>BRFK</b>	50	51	1	2,00%	23,50%	465	448	510	62	13,84%	24,14%
<b>Baranya</b>	17	15	-2	-11,76%	6,91%	84	93	95	2	2,15%	4,50%
<b>Bács</b>	4	3	-1	-25,00%	1,38%	58	41	50	9	21,95%	2,37%
<b>Békés</b>	11	13	2	18,18%	5,99%	290	187	155	-32	-17,11%	7,34%
<b>Borsod</b>	22	20	-2	-9,09%	9,22%	361	235	199	-36	-15,32%	9,42%
<b>Csongrád</b>	6	7	1	16,67%	3,23%	84	60	63	3	5,00%	2,98%
<b>Fejér</b>	4	2	-2	-50,00%	0,92%	79	42	49	7	16,67%	2,32%
<b>Győr</b>	8	10	2	25,00%	4,61%	109	78	57	-21	-26,92%	2,70%
<b>Hajdú</b>	16	10	-6	-37,50%	4,61%	109	79	106	27	34,18%	5,02%
<b>Heves</b>	8	9	1	12,50%	4,15%	78	111	87	-24	-21,62%	4,12%
<b>Komárom</b>	6	12	6	100,00%	5,53%	60	65	65	0		3,08%
<b>Nógrád</b>	2	7	5	250,00%	3,23%	59	41	31	-10	-24,39%	1,47%
<b>Pest</b>	10	7	-3	-30,00%	3,23%	95	95	90	-5	-5,26%	4,26%
<b>Somogy</b>	2	3	1	50,00%	1,38%	61	50	40	-10	-20,00%	1,89%
<b>Szabolcs</b>	16	9	-7	-43,75%	4,15%	221	146	121	-25	-17,12%	5,73%
<b>Jász</b>	15	11	-4	-26,67%	5,07%	136	98	88	-10	-10,20%	4,16%
<b>Tolna</b>	11	7	-4	-36,36%	3,23%	45	53	71	18	33,96%	3,36%
<b>Vas</b>	3	9	6	200,00%	4,15%	89	68	76	8	11,76%	3,60%
<b>Veszprém</b>	10	7	-3	-30,00%	3,23%	143	123	96	-27	-21,95%	4,54%
<b>Zala</b>	3	5	2	66,67%	2,30%	80	71	64	-7	-9,86%	3,03%
<b>ORFK</b>	0	0	0		0,00%	3	1	0	-1	-100,00%	0,00%
<b>Összesen:</b>	<b>224</b>	<b>217</b>	<b>-7</b>	<b>-3,13%</b>	<b>100%</b>	<b>2 709</b>	<b>2 185</b>	<b>2 113</b>	<b>-72</b>	<b>-3,30%</b>	<b>100%</b>

170.§. Garázdaság szabálysértés miatt előállított, őrizetbe vett személyek száma 2017. I-IX. közötti időszakban

	Eljárás alá vontak		Azonnal tettenértek		Előállítottak		Őrizetbe vettek		Őrizet megszüntetése		Feljelentett gyermek
	Összesen	fiatalkorú	Összesen	fiatalkorú	Összesen	fiatalkorú	Összesen	fiatalkorú	Összesen	fiatalkorú	
<b>BRFK</b>	510	9	50	0	30	0	13	0	0	0	0
<b>Baranya</b>	95	2	18	1	17	1	15	1	0	0	0
<b>Bács</b>	50	1	7	1	0	0	0	0	0	0	0
<b>Békés</b>	155	3	49	0	7	0	6	0	0	0	0
<b>Borsod</b>	199	8	109	4	93	2	98	2	2	0	0
<b>Csongrád</b>	63	3	47	3	1	0	0	0	0	0	0
<b>Fejér</b>	49	0	7	0	5	0	1	0	0	0	0
<b>Győr</b>	57	2	1	0	0	0	0	0	0	0	0
<b>Hajdú</b>	106	5	41	0	51	2	46	2	0	0	0
<b>Heves</b>	87	8	5	0	4	0	1	0	0	0	0
<b>Komárom</b>	65	2	6	0	4	0	4	0	0	0	0
<b>Nógrád</b>	31	3	4	0	1	0	0	0	0	0	0
<b>Pest</b>	90	5	7	0	5	0	5	0	0	0	0
<b>Somogy</b>	40	4	12	0	12	0	6	0	0	0	0
<b>Szabolcs</b>	121	8	47	4	43	3	42	2	0	0	0
<b>Jász</b>	88	1	21	0	13	1	1	0	0	0	0
<b>Tolna</b>	71	2	21	1	4	0	4	0	0	0	0
<b>Vas</b>	76	1	6	0	6	0	6	0	0	0	0
<b>Veszprém</b>	96	6	16	1	17	0	18	0	0	0	0
<b>Zala</b>	64	2	12	0	2	0	2	0	0	0	0
<b>ORFK</b>	0	0	0	0	0	0	0	0	0	0	0
<b>Összesen:</b>	<b>2 113</b>	<b>75</b>	<b>486</b>	<b>15</b>	<b>315</b>	<b>9</b>	<b>268</b>	<b>7</b>	<b>2</b>	<b>0</b>	<b>0</b>

**170.§. Garázdaság szabálysértés, gyorsított bírósági eljárásban hozott főbb döntések 2017. I-IX. közötti időszakban**

	Elzárás		Pénzbírság		Közérdekű munka		Járművezetéstől eltiltás		Elkobzás	Közvetítői eljárásra utalás	Figyelmeztetés
	Fő	Nap	Fő	összeg (ezer Ft)	Fő	Óra	Fő	Hónap			
<b>BRFK</b>	1	10	34	885	33	950	1	6	1	0	15
<b>Baranya</b>	6	50	35	1 625	34	1 922	0	0	2	0	1
<b>Bács</b>	0	0	7	210	7	252	0	0	0	0	4
<b>Békés</b>	3	150	34	1 539	36	2 103	0	0	0	0	10
<b>Borsod</b>	4	19	67	3 364	74	4 688	0	0	0	0	14
<b>Csongrád</b>	0	0	7	380	7	456	0	0	0	0	4
<b>Fejér</b>	2	6	7	125	6	90	0	0	0	0	0
<b>Győr</b>	0	0	2	25	2	30	0	0	0	0	2
<b>Hajdú</b>	1	1	26	1 034	24	1 424	0	0	1	0	16
<b>Heves</b>	0	0	20	595	19	642	0	0	0	0	4
<b>Komárom</b>	0	0	9	414	10	120 544	0	0	0	1	0
<b>Nógrád</b>	0	0	2	50	2	60	0	0	0	0	1
<b>Pest</b>	0	0	9	330	11	641	0	0	0	0	9
<b>Somogy</b>	0	0	8	280	13	809	0	0	0	0	2
<b>Szabolcs</b>	3	109	50	1 751	61	2 941	0	0	0	0	4
<b>Jász</b>	0	0	9	354	9	425	0	0	0	0	5
<b>Tolna</b>	1	45	15	515	17	778	0	0	0	0	3
<b>Vas</b>	3	50	4	120	4	144	0	0	0	0	2
<b>Veszprém</b>	5	94	20	550	27	1 390	1	6	0	0	17
<b>Zala</b>	0	0	11	555	10	558	0	0	0	0	8
<b>ORFK</b>	0	0	0	0	0	0	0	0	0	0	0
<b>Összesen:</b>	<b>29</b>	<b>534</b>	<b>376</b>	<b>14 701</b>	<b>406</b>	<b>140 847</b>	<b>2</b>	<b>12</b>	<b>4</b>	<b>1</b>	<b>121</b>

170.§. Garázdaság szabálysértés, eljárási cselekmények száma összesen

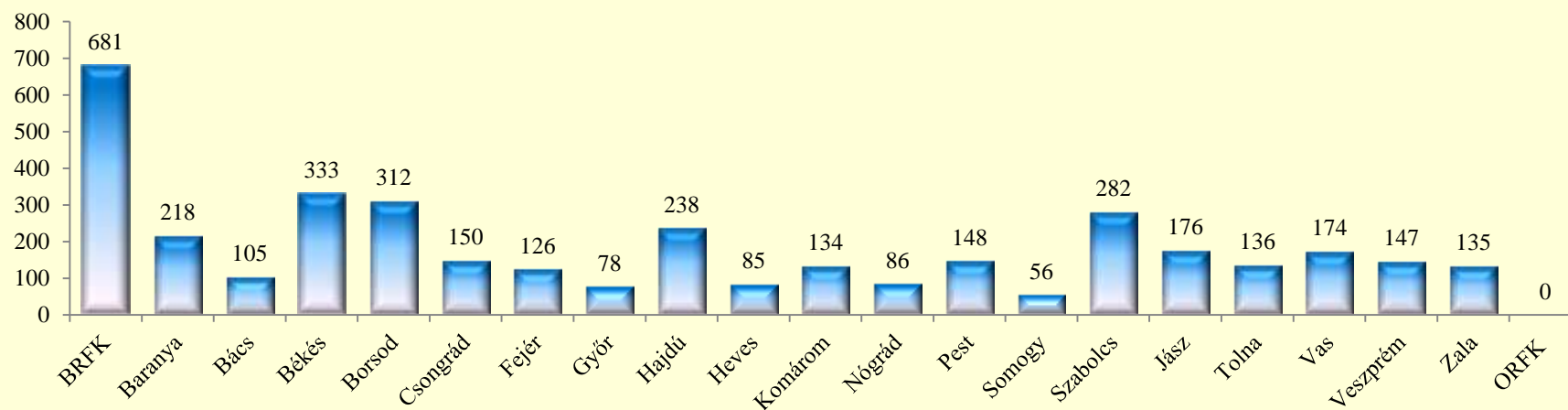
	2016. IX.	2017. IX.	Változás	Dinamika	Országos %-a	2015. I-IX.	2016. I-IX.	2017. I-IX.	Változás	Dinamika	Országos %-a
<b>BRFK</b>	20	22	2	10,00%	10,95%	535	574	681	107	18,64%	17,92%
<b>Baranya</b>	29	19	-10	-34,48%	9,45%	177	230	218	-12	-5,22%	5,74%
<b>Bács</b>	12	2	-10	-83,33%	1,00%	136	111	105	-6	-5,41%	2,76%
<b>Békés</b>	26	26	0		12,94%	429	382	333	-49	-12,83%	8,76%
<b>Borsod</b>	18	16	-2	-11,11%	7,96%	406	296	312	16	5,41%	8,21%
<b>Csongrád</b>	9	3	-6	-66,67%	1,49%	236	191	150	-41	-21,47%	3,95%
<b>Fejér</b>	6	6	0		2,99%	111	115	126	11	9,57%	3,32%
<b>Győr</b>	14	5	-9	-64,29%	2,49%	168	131	78	-53	-40,46%	2,05%
<b>Hajdú</b>	29	20	-9	-31,03%	9,95%	243	185	238	53	28,65%	6,26%
<b>Heves</b>	1	2	1	100,00%	1,00%	83	95	85	-10	-10,53%	2,24%
<b>Komárom</b>	1	8	7	700,00%	3,98%	131	130	134	4	3,08%	3,53%
<b>Nógrád</b>	4	16	12	300,00%	7,96%	185	96	86	-10	-10,42%	2,26%
<b>Pest</b>	7	7	0		3,48%	143	176	148	-28	-15,91%	3,89%
<b>Somogy</b>	8	2	-6	-75,00%	1,00%	104	80	56	-24	-30,00%	1,47%
<b>Szabolcs</b>	41	14	-27	-65,85%	6,97%	425	337	282	-55	-16,32%	7,42%
<b>Jász</b>	6	4	-2	-33,33%	1,99%	239	173	176	3	1,73%	4,63%
<b>Tolna</b>	7	10	3	42,86%	4,98%	80	75	136	61	81,33%	3,58%
<b>Vas</b>	2	11	9	450,00%	5,47%	149	121	174	53	43,80%	4,58%
<b>Veszprém</b>	8	8	0		3,98%	206	206	147	-59	-28,64%	3,87%
<b>Zala</b>	4	0	-4	-100,00%	0,00%	146	116	135	19	16,38%	3,55%
<b>ORFK</b>	0	0	0		0,00%	0	4	0	-4	-100,00%	0,00%
<b>Összesen:</b>	<b>252</b>	<b>201</b>	<b>-51</b>	<b>-20,24%</b>	<b>100%</b>	<b>4 332</b>	<b>3 824</b>	<b>3 800</b>	<b>-24</b>	<b>-0,63%</b>	<b>100%</b>

170.§. Garázdaság szabálysértés, főbb eljárási cselekmények megoszlása a 2017. I-IX. közötti időszakban

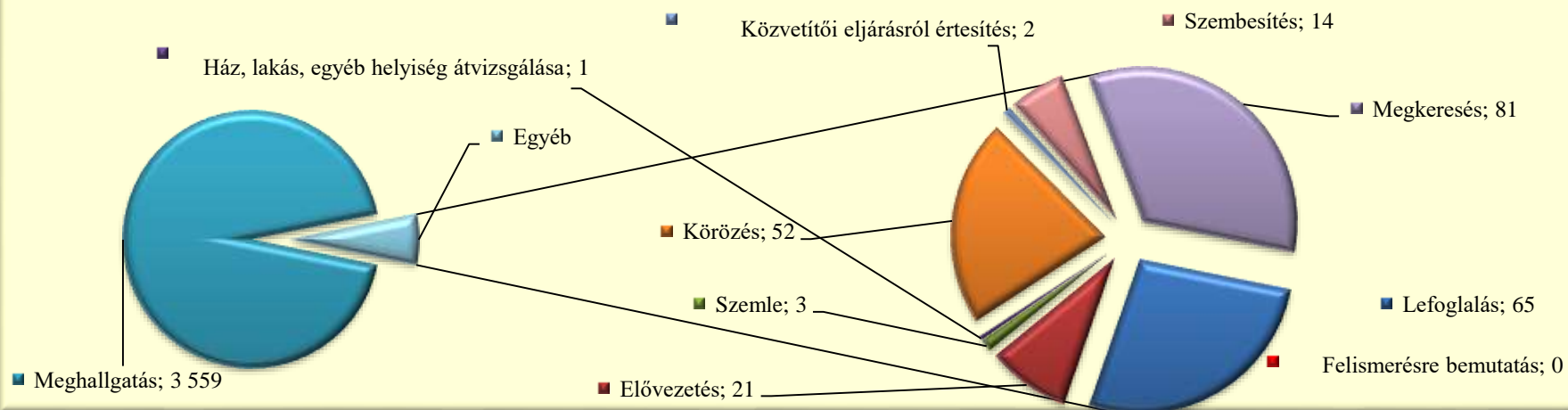
	Lefoglalás	Elővezetés	Szemle	Ház, lakás, egyéb helyiség átvizsgálás	Meghallga- tás	Tárgy- körözés	Személy- körözés	Szembesí- tés	Megkeres- és (Szabs. Tv. 56/A)	Közvetítői eljárásról értesítés	Felisme- résre bemutató
<b>BRFK</b>	28	6	0	0	600	0	32	0	15	0	0
<b>Baranya</b>	2	6	0	0	199	0	2	5	4	0	0
<b>Bács</b>	3	0	0	0	101	0	1	0	0	0	0
<b>Békés</b>	0	4	0	0	317	0	1	0	11	0	0
<b>Borsod</b>	7	0	0	0	299	0	3	0	2	0	0
<b>Csongrád</b>	0	4	1	0	141	0	0	0	4	0	0
<b>Fejér</b>	0	0	0	0	121	0	0	1	4	0	0
<b>Győr</b>	3	0	0	0	70	0	2	3	0	0	0
<b>Hajdú</b>	1	0	1	0	220	0	2	2	11	1	0
<b>Heves</b>	4	0	0	0	79	0	1	0	1	0	0
<b>Komárom</b>	3	0	0	1	120	0	0	2	8	0	0
<b>Nógrád</b>	0	0	0	0	86	0	0	0	0	0	0
<b>Pest</b>	1	0	0	0	132	0	5	1	9	0	0
<b>Somogy</b>	0	0	0	0	56	0	0	0	0	0	0
<b>Szabolcs</b>	4	0	0	0	277	0	0	0	1	0	0
<b>Jász</b>	4	1	0	0	164	0	1	0	6	0	0
<b>Tolna</b>	1	0	0	0	135	0	0	0	0	0	0
<b>Vas</b>	0	0	1	0	170	0	0	0	2	0	0
<b>Veszprém</b>	4	0	0	0	139	0	1	0	3	0	0
<b>Zala</b>	0	0	0	0	133	0	1	0	0	1	0
<b>ORFK</b>	0	0	0	0	0	0	0	0	0	0	0
<b>Összesen:</b>	<b>65</b>	<b>21</b>	<b>3</b>	<b>1</b>	<b>3 559</b>	<b>0</b>	<b>52</b>	<b>14</b>	<b>81</b>	<b>2</b>	<b>0</b>

[Tartalomjegyzék](#)

Eljárási cselekmények megyei megoszlása a 2017. I-IX. közötti időszakban



Főbb eljárási cselekmények megoszlása a 2017. I-IX. közötti időszakban



170.§. Garázdaság szabálysértés, helyszíni bírságok száma

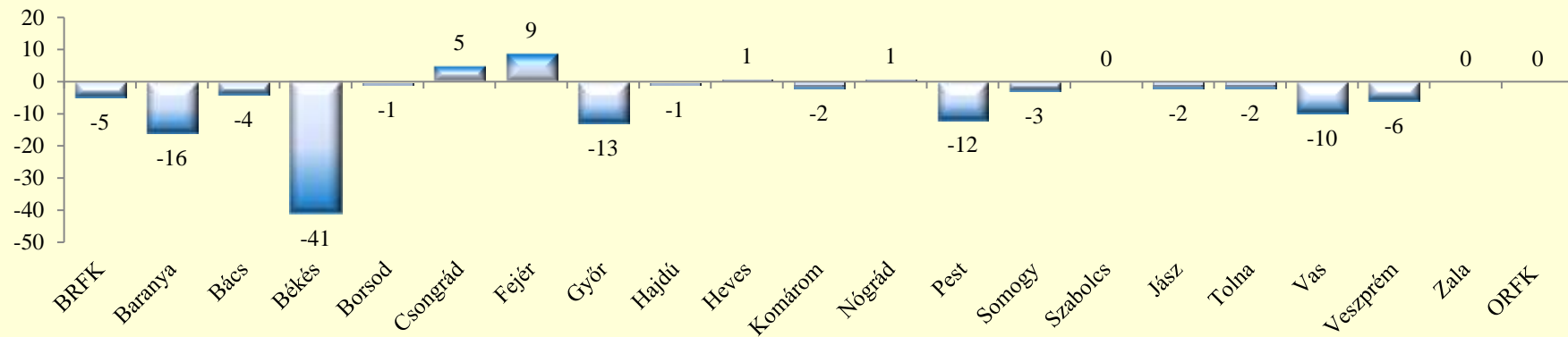
	2016. IX.	2017. IX.	Változás	Dinamika	Országos %-a	2015. I-IX.	2016. I-IX.	2017. I-IX.	Változás	Dinamika	Országos %-a
<b>BRFK</b>	9	6	-3	-33,33%	27,27%	43	76	71	-5	-6,58%	22,83%
<b>Baranya</b>	9	1	-8	-88,89%	4,55%	21	31	15	-16	-51,61%	4,82%
<b>Bács</b>	0	1	1		4,55%	13	8	4	-4	-50,00%	1,29%
<b>Békés</b>	4	6	2	50,00%	27,27%	155	129	88	-41	-31,78%	28,30%
<b>Borsod</b>	1	0	-1	-100,00%	0,00%	0	1	0	-1	-100,00%	0,00%
<b>Csongrád</b>	5	0	-5	-100,00%	0,00%	26	25	30	5	20,00%	9,65%
<b>Fejér</b>	3	0	-3	-100,00%	0,00%	23	8	17	9	112,50%	5,47%
<b>Győr</b>	6	2	-4	-66,67%	9,09%	16	29	16	-13	-44,83%	5,14%
<b>Hajdú</b>	0	0	0		0,00%	3	1	0	-1	-100,00%	0,00%
<b>Heves</b>	0	0	0		0,00%	0	0	1	1		0,32%
<b>Komárom</b>	2	4	2	100,00%	18,18%	33	30	28	-2	-6,67%	9,00%
<b>Nógrád</b>	0	0	0		0,00%	2	0	1	1		0,32%
<b>Pest</b>	6	1	-5	-83,33%	4,55%	26	24	12	-12	-50,00%	3,86%
<b>Somogy</b>	0	0	0		0,00%	8	10	7	-3	-30,00%	2,25%
<b>Szabolcs</b>	0	0	0		0,00%	7	0	0	0		0,00%
<b>Jász</b>	3	1	-2	-66,67%	4,55%	20	4	2	-2	-50,00%	0,64%
<b>Tolna</b>	0	0	0		0,00%	8	2	0	-2	-100,00%	0,00%
<b>Vas</b>	0	0	0		0,00%	0	11	1	-10	-90,91%	0,32%
<b>Veszprém</b>	1	0	-1	-100,00%	0,00%	10	7	1	-6	-85,71%	0,32%
<b>Zala</b>	0	0	0		0,00%	12	14	14	0		4,50%
<b>ORFK</b>	1	0	-1	-100,00%	0,00%	29	3	3	0		0,96%
<b>Összesen:</b>	<b>50</b>	<b>22</b>	<b>-28</b>	<b>-56,00%</b>	<b>100%</b>	<b>455</b>	<b>413</b>	<b>311</b>	<b>-102</b>	<b>-24,70%</b>	<b>100%</b>

170.§. Garázdaság szabálysértés, kiszabott helyszíni bírságok összege (ezer Ft)

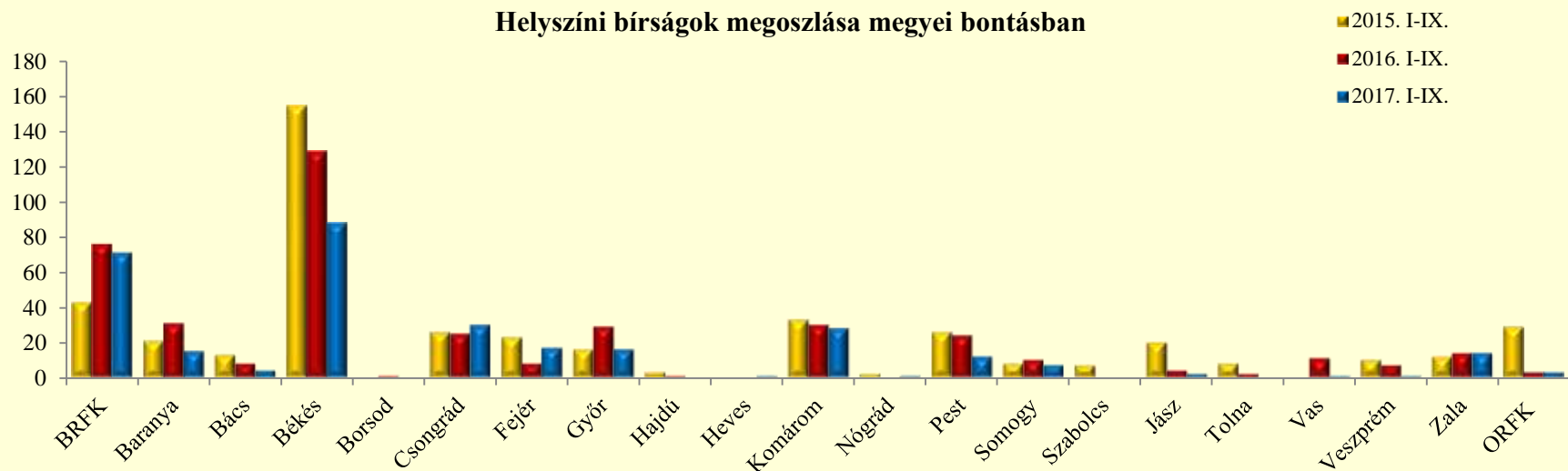
	2016. IX.	2017. IX.	Változás	Dinamika	Országos %-a	2015. I-IX.	2016. I-IX.	2017. I-IX.	Változás	Dinamika	Országos %-a
<b>BRFK</b>	335	220	-115	-34,33%	31,88%	1 090	2 360	2 485	125	5,30%	26,89%
<b>Baranya</b>	390	50	-340	-87,18%	7,25%	760	1 031	460	-571	-55,38%	4,98%
<b>Bács</b>	0	30	30		4,35%	465	300	110	-190	-63,33%	1,19%
<b>Békés</b>	140	65	-75	-53,57%	9,42%	3 090	2 595	1 810	-785	-30,25%	19,59%
<b>Borsod</b>	50	0	-50	-100,00%	0,00%	0	50	0	-50	-100,00%	0,00%
<b>Csongrád</b>	25	0	-25	-100,00%	0,00%	580	555	1 095	540	97,30%	11,85%
<b>Fejér</b>	80	0	-80	-100,00%	0,00%	565	195	610	415	212,82%	6,60%
<b>Győr</b>	170	100	-70	-41,18%	14,49%	469	1 077	615	-462	-42,90%	6,66%
<b>Hajdú</b>	0	0	0		0,00%	115	45	0	-45	-100,00%	0,00%
<b>Heves</b>	0	0	0		0,00%	0	0	15	15		0,16%
<b>Komárom</b>	75	155	80	106,67%	22,46%	1 265	1 030	910	-120	-11,65%	9,85%
<b>Nógrád</b>	0	0	0		0,00%	100	0	40	40		0,43%
<b>Pest</b>	115	30	-85	-73,91%	4,35%	515	540	270	-270	-50,00%	2,92%
<b>Somogy</b>	0	0	0		0,00%	139	225	135	-90	-40,00%	1,46%
<b>Szabolcs</b>	0	0	0		0,00%	180	0	0	0		0,00%
<b>Jász</b>	150	40	-110	-73,33%	5,80%	465	160	50	-110	-68,75%	0,54%
<b>Tolna</b>	0	0	0		0,00%	380	45	0	-45	-100,00%	0,00%
<b>Vas</b>	0	0	0		0,00%	0	330	0	-330	-100,00%	0,00%
<b>Veszprém</b>	10	0	-10	-100,00%	0,00%	155	210	50	-160	-76,19%	0,54%
<b>Zala</b>	0	0	0		0,00%	330	315	525	210	66,67%	5,68%
<b>ORFK</b>	10	0	-10	-100,00%	0,00%	1 120	110	60	-50	-45,45%	0,65%
<b>Összesen:</b>	<b>1 550</b>	<b>690</b>	<b>-860</b>	<b>-55,48%</b>	<b>100%</b>	<b>11 783</b>	<b>11 173</b>	<b>9 240</b>	<b>-1 933</b>	<b>-17,30%</b>	<b>100%</b>



### Helyszíni bírságok számának eltérései az előző évi göngyöltett adatoktól megyei bontásban



### Helyszíni bírságok megoszlása megyei bontásban



172.§. Tiltott prostitúció szabálysértés, indított ügyek száma

	2016. IX.	2017. IX.	Változás	Dinamika	Országos %-a	2015. I-IX.	2016. I-IX.	2017. I-IX.	Változás	Dinamika	Országos %-a
<b>BRFK</b>	28	10	-18	-64,29%	13,51%	267	252	252	0		29,40%
<b>Baranya</b>	2	3	1	50,00%	4,05%	22	12	80	68	566,67%	9,33%
<b>Bács</b>	13	5	-8	-61,54%	6,76%	189	169	74	-95	-56,21%	8,63%
<b>Békés</b>	1	0	-1	-100,00%	0,00%	2	12	3	-9	-75,00%	0,35%
<b>Borsod</b>	17	5	-12	-70,59%	6,76%	69	104	83	-21	-20,19%	9,68%
<b>Csongrád</b>	0	1	1		1,35%	29	16	2	-14	-87,50%	0,23%
<b>Fejér</b>	1	0	-1	-100,00%	0,00%	5	3	4	1	33,33%	0,47%
<b>Győr</b>	0	0	0		0,00%	41	2	16	14	700,00%	1,87%
<b>Hajdú</b>	4	27	23	575,00%	36,49%	154	75	163	88	117,33%	19,02%
<b>Heves</b>	8	4	-4	-50,00%	5,41%	148	100	37	-63	-63,00%	4,32%
<b>Komárom</b>	0	0	0		0,00%	5	22	6	-16	-72,73%	0,70%
<b>Nógrád</b>	0	0	0		0,00%	0	0	0	0		0,00%
<b>Pest</b>	7	15	8	114,29%	20,27%	93	97	55	-42	-43,30%	6,42%
<b>Somogy</b>	0	0	0		0,00%	13	2	10	8	400,00%	1,17%
<b>Szabolcs</b>	5	1	-4	-80,00%	1,35%	45	51	30	-21	-41,18%	3,50%
<b>Jász</b>	4	1	-3	-75,00%	1,35%	101	82	29	-53	-64,63%	3,38%
<b>Tolna</b>	0	1	1		1,35%	1	2	2	0		0,23%
<b>Vas</b>	0	1	1		1,35%	11	2	4	2	100,00%	0,47%
<b>Veszprém</b>	0	0	0		0,00%	3	2	1	-1	-50,00%	0,12%
<b>Zala</b>	0	0	0		0,00%	3	3	6	3	100,00%	0,70%
<b>ORFK</b>	0	0	0		0,00%	0	0	0	0		0,00%
<b>Összesen:</b>	<b>90</b>	<b>74</b>	<b>-16</b>	<b>-17,78%</b>	<b>100%</b>	<b>1 201</b>	<b>1 008</b>	<b>857</b>	<b>-151</b>	<b>-14,98%</b>	<b>100%</b>

172.§. Tiltott prostitúció szabálysértés, indított ügyek számának iktatás helye szerinti bontása 2017. I-IX. közötti időszakban

	Szabálysértési iktatás			Bűnügyről átkerült		
	Összesen	Ismert	Ismeretlen	Összesen	Ismert	Ismeretlen
<b>BRFK</b>	252	251	1	0	0	0
<b>Baranya</b>	80	37	43	0	0	0
<b>Bács</b>	74	74	0	0	0	0
<b>Békés</b>	3	3	0	0	0	0
<b>Borsod</b>	83	80	3	0	0	0
<b>Csongrád</b>	1	1	0	1	1	0
<b>Fejér</b>	4	4	0	0	0	0
<b>Győr</b>	16	16	0	0	0	0
<b>Hajdú</b>	162	161	1	1	1	0
<b>Heves</b>	37	37	0	0	0	0
<b>Komárom</b>	6	5	1	0	0	0
<b>Nógrád</b>	0	0	0	0	0	0
<b>Pest</b>	55	55	0	0	0	0
<b>Somogy</b>	10	10	0	0	0	0
<b>Szabolcs</b>	30	30	0	0	0	0
<b>Jász</b>	29	29	0	0	0	0
<b>Tolna</b>	2	2	0	0	0	0
<b>Vas</b>	4	4	0	0	0	0
<b>Veszprém</b>	1	1	0	0	0	0
<b>Zala</b>	6	5	1	0	0	0
<b>ORFK</b>	0	0	0	0	0	0
<b>Összesen:</b>	<b>855</b>	<b>805</b>	<b>50</b>	<b>2</b>	<b>2</b>	<b>0</b>

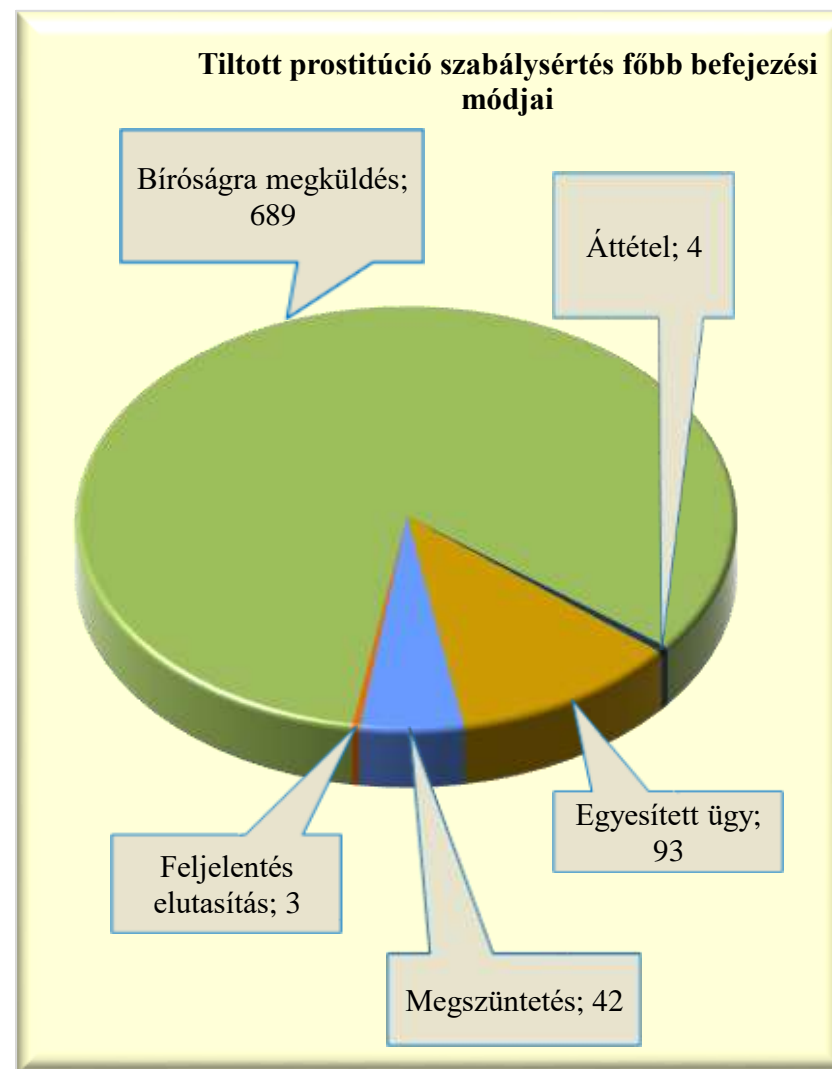


172.§. Tiltott prostitúció szabálysértés, befejezett ügyek

	2016. IX.	2017. IX.	Változás	Dinamika	Országos %-a	2015. I-IX.	2016. I-IX.	2017. I-IX.	Változás	Dinamika	Országos %-a
<b>BRFK</b>	28	8	-20	-71,43%	10,26%	397	259	232	-27	-10,42%	27,92%
<b>Baranya</b>	2	2	0		2,56%	21	11	77	66	600,00%	9,27%
<b>Bács</b>	12	6	-6	-50,00%	7,69%	193	169	76	-93	-55,03%	9,15%
<b>Békés</b>	1	0	-1	-100,00%	0,00%	2	12	3	-9	-75,00%	0,36%
<b>Borsod</b>	21	6	-15	-71,43%	7,69%	73	105	80	-25	-23,81%	9,63%
<b>Csongrád</b>	0	0	0		0,00%	24	15	2	-13	-86,67%	0,24%
<b>Fejér</b>	1	0	-1	-100,00%	0,00%	6	3	3	0		0,36%
<b>Győr</b>	1	1	0		1,28%	50	4	15	11	275,00%	1,81%
<b>Hajdú</b>	8	33	25	312,50%	42,31%	156	78	159	81	103,85%	19,13%
<b>Heves</b>	12	2	-10	-83,33%	2,56%	114	100	39	-61	-61,00%	4,69%
<b>Komárom</b>	0	1	1		1,28%	4	22	5	-17	-77,27%	0,60%
<b>Nógrád</b>	0	0	0		0,00%	0	0	0	0		0,00%
<b>Pest</b>	8	15	7	87,50%	19,23%	93	88	60	-28	-31,82%	7,22%
<b>Somogy</b>	0	1	1		1,28%	18	4	9	5	125,00%	1,08%
<b>Szabolcs</b>	2	0	-2	-100,00%	0,00%	44	50	31	-19	-38,00%	3,73%
<b>Jász</b>	6	2	-4	-66,67%	2,56%	91	81	29	-52	-64,20%	3,49%
<b>Tolna</b>	0	0	0		0,00%	1	2	1	-1	-50,00%	0,12%
<b>Vas</b>	0	1	1		1,28%	8	2	4	2	100,00%	0,48%
<b>Veszprém</b>	0	0	0		0,00%	3	2	1	-1	-50,00%	0,12%
<b>Zala</b>	0	0	0		0,00%	3	3	5	2	66,67%	0,60%
<b>ORFK</b>	0	0	0		0,00%	0	0	0	0		0,00%
<b>Összesen:</b>	<b>102</b>	<b>78</b>	<b>-24</b>	<b>-23,53%</b>	<b>100%</b>	<b>1 301</b>	<b>1 010</b>	<b>831</b>	<b>-179</b>	<b>-17,72%</b>	<b>100%</b>

172.§. Tiltott prostitúció szabálysértés, főbb befejezési módok megoszlása a 2017. I-IX. közötti időszakban

	Megszüntetés	Feljelentés elutasítás	Bíróságra megküldés	Áttétel	Egyesített ügy
<b>BRFK</b>	14	0	210	0	8
<b>Baranya</b>	11	0	63	0	3
<b>Bács</b>	0	0	72	2	2
<b>Békés</b>	0	0	3	0	0
<b>Borsod</b>	4	2	70	0	4
<b>Csongrád</b>	0	0	2	0	0
<b>Fejér</b>	0	0	1	1	1
<b>Győr</b>	2	0	10	0	3
<b>Hajdú</b>	1	0	91	0	67
<b>Heves</b>	2	0	34	1	2
<b>Komárom</b>	0	0	5	0	0
<b>Nógrád</b>	0	0	0	0	0
<b>Pest</b>	4	0	53	0	3
<b>Somogy</b>	1	0	8	0	0
<b>Szabolcs</b>	0	0	31	0	0
<b>Jász</b>	2	0	27	0	0
<b>Tolna</b>	1	0	0	0	0
<b>Vas</b>	0	1	3	0	0
<b>Veszprém</b>	0	0	1	0	0
<b>Zala</b>	0	0	5	0	0
<b>ORFK</b>	0	0	0	0	0
<b>Összesen:</b>	<b>42</b>	<b>3</b>	<b>689</b>	<b>4</b>	<b>93</b>



172.§. Tiltott prostitúció szabálysértés, gyorsított bírósági eljárásra megküldött ügyek száma a 2017. I-IX. közötti időszakban

	2016. IX.	2017. IX.	Változás	Dinamika	Országos %-a	2015. I-IX.	2016. I-IX.	2017. I-IX.	Változás	Dinamika	Országos %-a
<b>BRFK</b>	10	1	-9	-90,00%	3,57%	29	69	59	-10	-14,49%	19,54%
<b>Baranya</b>	2	2	0		7,14%	13	9	31	22	244,44%	10,26%
<b>Bács</b>	4	3	-1	-25,00%	10,71%	50	29	19	-10	-34,48%	6,29%
<b>Békés</b>	0	0	0		0,00%	1	6	2	-4	-66,67%	0,66%
<b>Borsod</b>	7	2	-5	-71,43%	7,14%	43	66	36	-30	-45,45%	11,92%
<b>Csongrád</b>	0	0	0		0,00%	5	3	1	-2	-66,67%	0,33%
<b>Fejér</b>	1	0	-1	-100,00%	0,00%	3	1	0	-1	-100,00%	0,00%
<b>Győr</b>	0	0	0		0,00%	8	0	0	0		0,00%
<b>Hajdú</b>	4	8	4	100,00%	28,57%	39	37	52	15	40,54%	17,22%
<b>Heves</b>	4	0	-4	-100,00%	0,00%	44	41	14	-27	-65,85%	4,64%
<b>Komárom</b>	0	0	0		0,00%	2	4	3	-1	-25,00%	0,99%
<b>Nógrád</b>	0	0	0		0,00%	0	0	0	0		0,00%
<b>Pest</b>	3	10	7	233,33%	35,71%	59	47	30	-17	-36,17%	9,93%
<b>Somogy</b>	0	0	0		0,00%	8	1	6	5	500,00%	1,99%
<b>Szabolcs</b>	1	0	-1	-100,00%	0,00%	40	32	26	-6	-18,75%	8,61%
<b>Jász</b>	2	2	0		7,14%	36	30	21	-9	-30,00%	6,95%
<b>Tolna</b>	0	0	0		0,00%	0	0	0	0		0,00%
<b>Vas</b>	0	0	0		0,00%	2	2	0	-2	-100,00%	0,00%
<b>Veszprém</b>	0	0	0		0,00%	1	1	1	0		0,33%
<b>Zala</b>	0	0	0		0,00%	2	0	1	1		0,33%
<b>ORFK</b>	0	0	0		0,00%	0	0	0	0		0,00%
<b>Összesen:</b>	<b>38</b>	<b>28</b>	<b>-10</b>	<b>-26,32%</b>	<b>100%</b>	<b>385</b>	<b>378</b>	<b>302</b>	<b>-76</b>	<b>-20,11%</b>	<b>100%</b>

172.§. Tiltott prostitúció szabálysértés, főbb megszüntetések számának megoszlása a 2017. I-IX. közötti időszakban

	Összesen	Ismeretlen	Szabálysértés hiánya	Elutasításának lett volna helye	Bizonyíték hiánya	Elévülés	Büntethetőséget kizáró ok	Egyéb eljárásban már elbírálták	Eljárás alá vont meghalt	Magánind. hiánya, illeték nem fizetése	Közvetítői eljárás eredményes
<b>BRFK</b>	<b>14</b>	0	3	0	0	11	0	0	0	0	0
<b>Baranya</b>	<b>11</b>	8	0	0	1	0	0	2	0	0	0
<b>Bács</b>	<b>0</b>	0	0	0	0	0	0	0	0	0	0
<b>Békés</b>	<b>0</b>	0	0	0	0	0	0	0	0	0	0
<b>Borsod</b>	<b>4</b>	0	0	0	0	1	2	1	0	0	0
<b>Csongrád</b>	<b>0</b>	0	0	0	0	0	0	0	0	0	0
<b>Fejér</b>	<b>0</b>	0	0	0	0	0	0	0	0	0	0
<b>Győr</b>	<b>2</b>	0	1	0	1	0	0	0	0	0	0
<b>Hajdú</b>	<b>1</b>	0	0	0	0	1	0	0	0	0	0
<b>Heves</b>	<b>2</b>	0	0	0	0	2	0	0	0	0	0
<b>Komárom</b>	<b>0</b>	0	0	0	0	0	0	0	0	0	0
<b>Nógrád</b>	<b>0</b>	0	0	0	0	0	0	0	0	0	0
<b>Pest</b>	<b>4</b>	0	0	0	0	2	2	0	0	0	0
<b>Somogy</b>	<b>1</b>	0	0	0	1	0	0	0	0	0	0
<b>Szabolcs</b>	<b>0</b>	0	0	0	0	0	0	0	0	0	0
<b>Jász</b>	<b>2</b>	0	0	0	1	1	0	0	0	0	0
<b>Tolna</b>	<b>1</b>	0	1	0	0	0	0	0	0	0	0
<b>Vas</b>	<b>0</b>	0	0	0	0	0	0	0	0	0	0
<b>Veszprém</b>	<b>0</b>	0	0	0	0	0	0	0	0	0	0
<b>Zala</b>	<b>0</b>	0	0	0	0	0	0	0	0	0	0
<b>ORFK</b>	<b>0</b>	0	0	0	0	0	0	0	0	0	0
<b>Összesen:</b>	<b>42</b>	<b>8</b>	<b>5</b>	<b>0</b>	<b>4</b>	<b>18</b>	<b>4</b>	<b>3</b>	<b>0</b>	<b>0</b>	<b>0</b>

172.§. Tiltott prostitúció szabálysértés, eljárás alá vont személyek száma

	2016. IX.	2017. IX.	Változás	Dinamika	Országos %-a	2015. I-IX.	2016. I-IX.	2017. I-IX.	Változás	Dinamika	Országos %-a
<b>BRFK</b>	28	10	-18	-64,29%	13,89%	271	274	252	-22	-8,03%	29,65%
<b>Baranya</b>	3	1	-2	-66,67%	1,39%	21	15	74	59	393,33%	8,71%
<b>Bács</b>	12	5	-7	-58,33%	6,94%	185	170	74	-96	-56,47%	8,71%
<b>Békés</b>	1	0	-1	-100,00%	0,00%	2	12	3	-9	-75,00%	0,35%
<b>Borsod</b>	16	6	-10	-62,50%	8,33%	72	103	85	-18	-17,48%	10,00%
<b>Csongrád</b>	0	1	1		1,39%	39	17	2	-15	-88,24%	0,24%
<b>Fejér</b>	1	0	-1	-100,00%	0,00%	5	3	4	1	33,33%	0,47%
<b>Győr</b>	0	0	0		0,00%	42	3	16	13	433,33%	1,88%
<b>Hajdú</b>	4	25	21	525,00%	34,72%	155	75	157	82	109,33%	18,47%
<b>Heves</b>	8	5	-3	-37,50%	6,94%	156	117	38	-79	-67,52%	4,47%
<b>Komárom</b>	0	0	0		0,00%	4	22	6	-16	-72,73%	0,71%
<b>Nógrád</b>	0	0	0		0,00%	0	0	0	0		0,00%
<b>Pest</b>	7	15	8	114,29%	20,83%	92	96	55	-41	-42,71%	6,47%
<b>Somogy</b>	0	0	0		0,00%	14	2	12	10	500,00%	1,41%
<b>Szabolcs</b>	4	1	-3	-75,00%	1,39%	45	50	30	-20	-40,00%	3,53%
<b>Jász</b>	4	1	-3	-75,00%	1,39%	108	85	29	-56	-65,88%	3,41%
<b>Tolna</b>	0	1	1		1,39%	1	2	2	0		0,24%
<b>Vas</b>	0	1	1		1,39%	11	2	4	2	100,00%	0,47%
<b>Veszprém</b>	0	0	0		0,00%	4	2	1	-1	-50,00%	0,12%
<b>Zala</b>	0	0	0		0,00%	4	3	6	3	100,00%	0,71%
<b>ORFK</b>	0	0	0		0,00%	0	0	0	0		0,00%
<b>Összesen:</b>	<b>88</b>	<b>72</b>	<b>-16</b>	<b>-18,18%</b>	<b>100%</b>	<b>1 231</b>	<b>1 053</b>	<b>850</b>	<b>-203</b>	<b>-19,28%</b>	<b>100%</b>



172.§. Tiltott prostitúció szabálysértés miatt előállított, őrizetbe vett személyek száma 2017. I-IX. közötti időszakban

	Eljárás alá vontak		Azonnal tettenértek		Előállítottak		Őrizetbe vettek		Őrizet megszüntetése		Feljelentett gyermek
	Összesen	fiatalkorú	Összesen	fiatalkorú	Összesen	fiatalkorú	Összesen	fiatalkorú	Összesen	fiatalkorú	
<b>BRFK</b>	252	14	122	4	116	4	66	0	0	0	0
<b>Baranya</b>	74	8	29	4	32	4	31	4	0	0	0
<b>Bács</b>	74	3	32	0	18	0	19	0	0	0	0
<b>Békés</b>	3	0	2	0	2	0	2	0	0	0	0
<b>Borsod</b>	85	9	70	9	41	4	40	4	0	0	0
<b>Csongrád</b>	2	0	1	0	1	0	1	0	0	0	0
<b>Fejér</b>	4	0	0	0	0	0	0	0	0	0	0
<b>Győr</b>	16	0	0	0	0	0	0	0	0	0	0
<b>Hajdú</b>	157	21	71	9	69	8	52	6	0	0	0
<b>Heves</b>	38	2	13	0	13	0	9	0	0	0	0
<b>Komárom</b>	6	0	3	0	3	0	3	0	0	0	0
<b>Nógrád</b>	0	0	0	0	0	0	0	0	0	0	0
<b>Pest</b>	55	4	40	2	33	0	32	0	0	0	0
<b>Somogy</b>	12	0	9	0	9	0	9	0	0	0	0
<b>Szabolcs</b>	30	4	28	4	28	4	25	4	0	0	0
<b>Jász</b>	29	4	24	4	23	4	21	3	0	0	0
<b>Tolna</b>	2	1	1	1	0	0	0	0	0	0	0
<b>Vas</b>	4	0	1	0	0	0	0	0	0	0	0
<b>Veszprém</b>	1	0	1	0	1	0	1	0	0	0	0
<b>Zala</b>	6	1	5	1	1	0	1	0	0	0	0
<b>ORFK</b>	0	0	0	0	0	0	0	0	0	0	0
<b>Összesen:</b>	<b>850</b>	<b>71</b>	<b>452</b>	<b>38</b>	<b>390</b>	<b>28</b>	<b>312</b>	<b>21</b>	<b>0</b>	<b>0</b>	<b>0</b>

172.§. Tiltott prostitúció szabálysértés, gyorsított bírósági eljárásban hozott főbb döntések 2017. I-IX. közötti időszakban

	Elzárás		Pénzbírság		Közérdekű munka		Járművezetéstől eltiltás		Elkobzás	Közvetítői eljárásra utalás	Figyelmeztetés
	Fő	Nap	Fő	összeg (ezer Ft)	Fő	Óra	Fő	Hónap			
<b>BRFK</b>	4	108	80	3 533	78	4 883	0	0	0	0	15
<b>Baranya</b>	20	181	21	1 120	20	1 351	0	0	0	0	5
<b>Bács</b>	4	19	52	3 782	51	4 647	0	0	0	0	0
<b>Békés</b>	0	0	1	9	2	82	0	0	0	0	0
<b>Borsod</b>	8	33	26	1 828	28	2 335	0	0	0	0	15
<b>Csongrád</b>	0	0	0	0	1	30	0	0	1	0	0
<b>Fejér</b>	0	0	0	0	0	0	0	0	0	0	0
<b>Győr</b>	0	0	7	205	7	246	0	0	0	0	0
<b>Hajdú</b>	15	288	18	1 633	23	2 573	0	0	0	0	18
<b>Heves</b>	0	0	13	1 385	20	2 523	0	0	0	0	2
<b>Komárom</b>	0	0	1	64	3	337	0	0	0	0	1
<b>Nógrád</b>	0	0	0	0	0	0	0	0	0	0	0
<b>Pest</b>	18	126	12	1 304	10	1 314	0	0	0	0	5
<b>Somogy</b>	0	0	4	532	5	685	0	0	1	0	0
<b>Szabolcs</b>	3	35	9	301	14	908	0	0	0	0	6
<b>Jász</b>	5	165	7	667	5	484	0	0	4	0	6
<b>Tolna</b>	0	0	0	0	0	0	0	0	0	0	0
<b>Vas</b>	0	0	1	30	1	36	0	0	0	0	0
<b>Veszprém</b>	1	8	0	0	0	0	0	0	0	0	0
<b>Zala</b>	0	0	2	180	1	36	0	0	0	0	2
<b>ORFK</b>	0	0	0	0	0	0	0	0	0	0	0
<b>Összesen:</b>	<b>78</b>	<b>963</b>	<b>254</b>	<b>16 574</b>	<b>269</b>	<b>22 470</b>	<b>0</b>	<b>0</b>	<b>6</b>	<b>0</b>	<b>75</b>

172.§. Tiltott prostitúció szabálysértés, eljárási cselekmények száma összesen

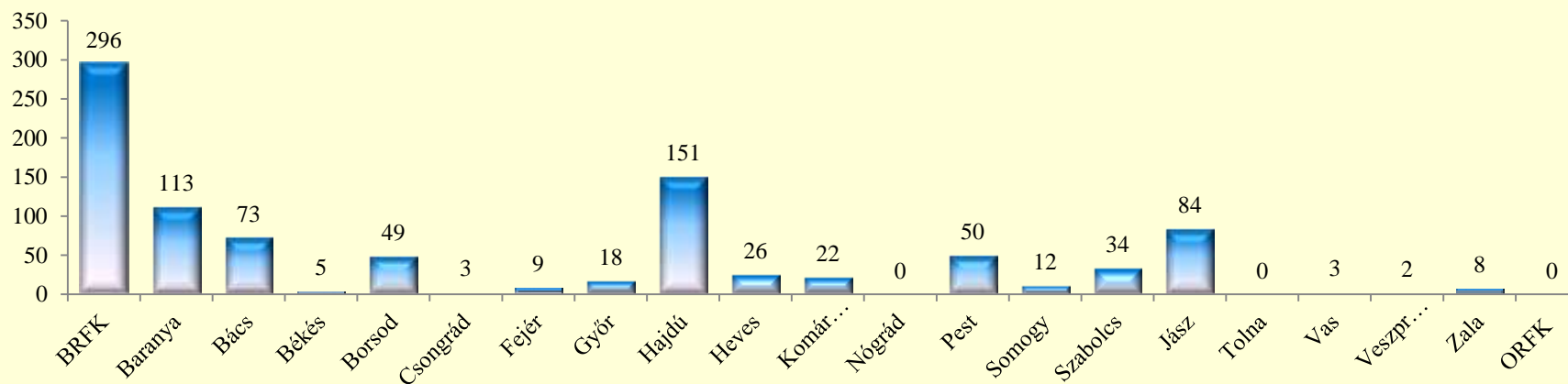
	2016. IX.	2017. IX.	Változás	Dinamika	Országos %-a	2015. I-IX.	2016. I-IX.	2017. I-IX.	Változás	Dinamika	Országos %-a
<b>BRFK</b>	27	10	-17	-62,96%	22,22%	267	256	296	40	15,63%	30,90%
<b>Baranya</b>	0	2	2		4,44%	15	6	113	107	1783,33%	11,80%
<b>Bács</b>	10	4	-6	-60,00%	8,89%	94	145	73	-72	-49,66%	7,62%
<b>Békés</b>	1	0	-1	-100,00%	0,00%	2	12	5	-7	-58,33%	0,52%
<b>Borsod</b>	3	1	-2	-66,67%	2,22%	26	77	49	-28	-36,36%	5,11%
<b>Csongrád</b>	0	1	1		2,22%	32	22	3	-19	-86,36%	0,31%
<b>Fejér</b>	3	0	-3	-100,00%	0,00%	6	4	9	5	125,00%	0,94%
<b>Győr</b>	0	0	0		0,00%	35	2	18	16	800,00%	1,88%
<b>Hajdú</b>	4	12	8	200,00%	26,67%	173	80	151	71	88,75%	15,76%
<b>Heves</b>	6	3	-3	-50,00%	6,67%	27	79	26	-53	-67,09%	2,71%
<b>Komárom</b>	0	0	0		0,00%	4	24	22	-2	-8,33%	2,30%
<b>Nógrád</b>	0	0	0		0,00%	0	0	0	0		0,00%
<b>Pest</b>	4	11	7	175,00%	24,44%	83	94	50	-44	-46,81%	5,22%
<b>Somogy</b>	0	0	0		0,00%	1	2	12	10	500,00%	1,25%
<b>Szabolcs</b>	3	0	-3	-100,00%	0,00%	50	62	34	-28	-45,16%	3,55%
<b>Jász</b>	13	1	-12	-92,31%	2,22%	190	204	84	-120	-58,82%	8,77%
<b>Tolna</b>	0	0	0		0,00%	0	0	0	0		0,00%
<b>Vas</b>	0	0	0		0,00%	6	4	3	-1	-25,00%	0,31%
<b>Veszprém</b>	0	0	0		0,00%	3	1	2	1	100,00%	0,21%
<b>Zala</b>	0	0	0		0,00%	5	3	8	5	166,67%	0,84%
<b>ORFK</b>	0	0	0		0,00%	0	0	0	0		0,00%
<b>Összesen:</b>	<b>74</b>	<b>45</b>	<b>-29</b>	<b>-39,19%</b>	<b>100%</b>	<b>1 019</b>	<b>1 077</b>	<b>958</b>	<b>-119</b>	<b>-11,05%</b>	<b>100%</b>

172.§. Tiltott prostitúció szabálysértés, főbb eljárási cselekmények megoszlása a 2017. I-IX. közötti időszakban

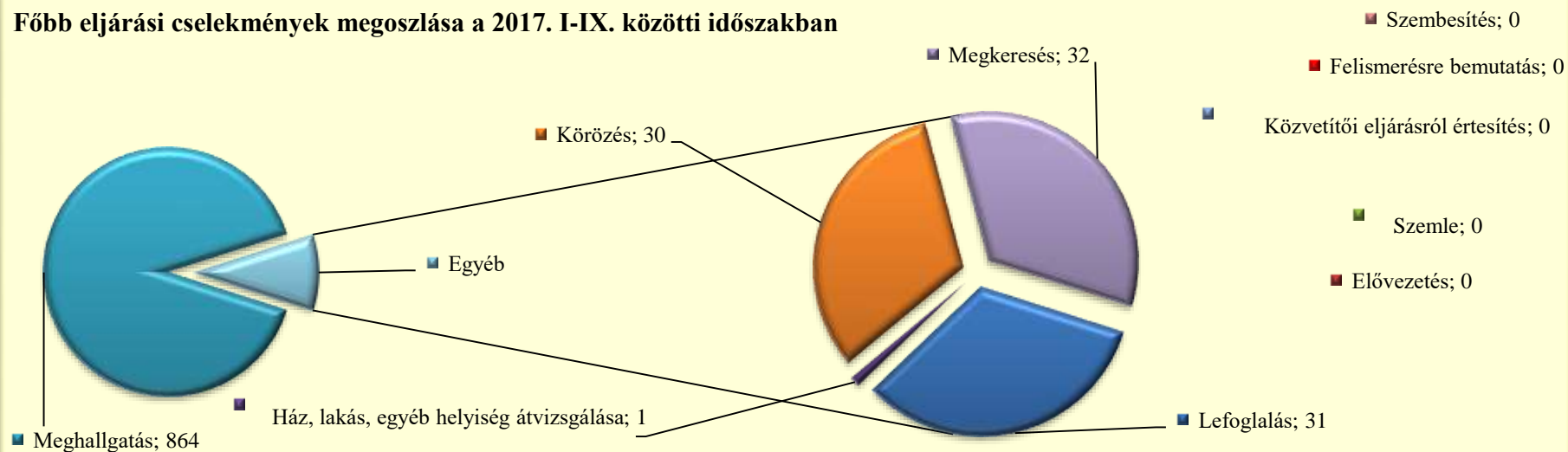
	Lefoglalás	Elővezetés	Szemle	Ház, lakás, egyéb helyiség átvizsgálás	Meghallga- tás	Tárgy- körözés	Személy- körözés	Szembesí- tés	Megkeres- és (Szabs. Tv. 56/A)	Közvetítői eljárásról értesítés	Felisme- résre bemutató
<b>BRFK</b>	0	0	0	0	288	0	8	0	0	0	0
<b>Baranya</b>	0	0	0	0	110	0	3	0	0	0	0
<b>Bács</b>	0	0	0	0	69	0	4	0	0	0	0
<b>Békés</b>	0	0	0	0	5	0	0	0	0	0	0
<b>Borsod</b>	0	0	0	0	46	0	0	0	3	0	0
<b>Csongrád</b>	1	0	0	0	2	0	0	0	0	0	0
<b>Fejér</b>	0	0	0	0	8	0	1	0	0	0	0
<b>Győr</b>	0	0	0	0	18	0	0	0	0	0	0
<b>Hajdú</b>	0	0	0	0	114	0	13	0	24	0	0
<b>Heves</b>	0	0	0	0	26	0	0	0	0	0	0
<b>Komárom</b>	6	0	0	0	15	0	0	0	1	0	0
<b>Nógrád</b>	0	0	0	0	0	0	0	0	0	0	0
<b>Pest</b>	4	0	0	0	43	0	0	0	3	0	0
<b>Somogy</b>	4	0	0	0	8	0	0	0	0	0	0
<b>Szabolcs</b>	1	0	0	0	33	0	0	0	0	0	0
<b>Jász</b>	13	0	0	1	70	0	0	0	0	0	0
<b>Tolna</b>	0	0	0	0	0	0	0	0	0	0	0
<b>Vas</b>	0	0	0	0	3	0	0	0	0	0	0
<b>Veszprém</b>	0	0	0	0	1	0	0	0	1	0	0
<b>Zala</b>	2	0	0	0	5	0	1	0	0	0	0
<b>ORFK</b>	0	0	0	0	0	0	0	0	0	0	0
<b>Összesen:</b>	<b>31</b>	<b>0</b>	<b>0</b>	<b>1</b>	<b>864</b>	<b>0</b>	<b>30</b>	<b>0</b>	<b>32</b>	<b>0</b>	<b>0</b>

[Tartalomjegyzék](#)

### Eljárási cselekmények megyei megoszlása a 2017. I-IX. közötti időszakban



### Főbb eljárási cselekmények megoszlása a 2017. I-IX. közötti időszakban



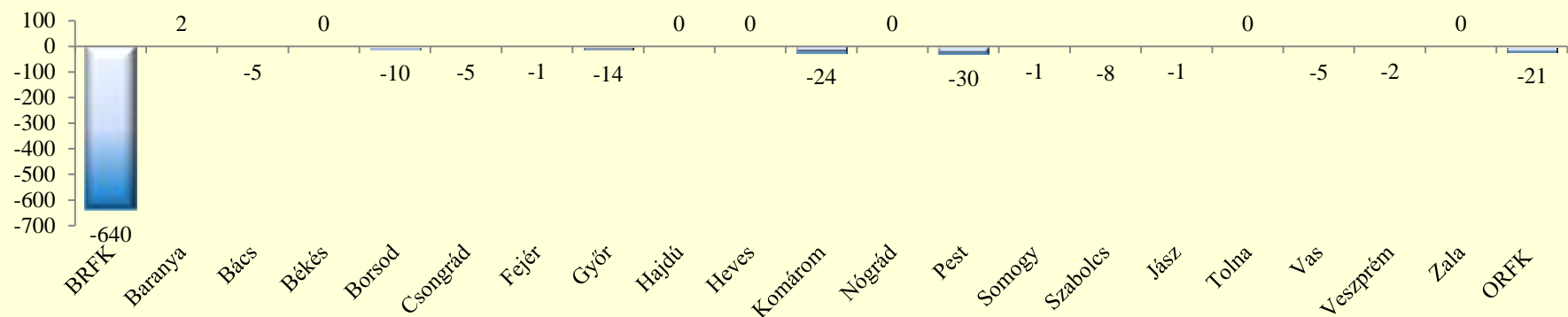
172.§. Tiltott prostitúció szabálysértés, helyszíni bírságok száma

	2016. IX.	2017. IX.	Változás	Dinamika	Országos %-a	2015. I-IX.	2016. I-IX.	2017. I-IX.	Változás	Dinamika	Országos %-a
<b>BRFK</b>	78	34	-44	-56,41%	70,83%	1 240	1 011	371	-640	-63,30%	76,34%
<b>Baranya</b>	0	0	0		0,00%	20	10	12	2	20,00%	2,47%
<b>Bács</b>	1	6	5	500,00%	12,50%	122	44	39	-5	-11,36%	8,02%
<b>Békés</b>	0	0	0		0,00%	2	0	0	0		0,00%
<b>Borsod</b>	11	7	-4	-36,36%	14,58%	3	28	18	-10	-35,71%	3,70%
<b>Csongrád</b>	4	0	-4	-100,00%	0,00%	66	11	6	-5	-45,45%	1,23%
<b>Fejér</b>	0	0	0		0,00%	1	1	0	-1	-100,00%	0,00%
<b>Győr</b>	2	0	-2	-100,00%	0,00%	19	20	6	-14	-70,00%	1,23%
<b>Hajdú</b>	0	0	0		0,00%	19	0	0	0		0,00%
<b>Heves</b>	0	0	0		0,00%	0	0	0	0		0,00%
<b>Komárom</b>	1	0	-1	-100,00%	0,00%	6	25	1	-24	-96,00%	0,21%
<b>Nógrád</b>	0	0	0		0,00%	0	0	0	0		0,00%
<b>Pest</b>	7	1	-6	-85,71%	2,08%	104	51	21	-30	-58,82%	4,32%
<b>Somogy</b>	0	0	0		0,00%	1	1	0	-1	-100,00%	0,00%
<b>Szabolcs</b>	0	0	0		0,00%	20	10	2	-8	-80,00%	0,41%
<b>Jász</b>	0	0	0		0,00%	5	1	0	-1	-100,00%	0,00%
<b>Tolna</b>	0	0	0		0,00%	4	0	0	0		0,00%
<b>Vas</b>	0	0	0		0,00%	1	5	0	-5	-100,00%	0,00%
<b>Veszprém</b>	1	0	-1	-100,00%	0,00%	1	2	0	-2	-100,00%	0,00%
<b>Zala</b>	0	0	0		0,00%	2	3	3	0		0,62%
<b>ORFK</b>	0	0	0		0,00%	39	28	7	-21	-75,00%	1,44%
<b>Összesen:</b>	<b>105</b>	<b>48</b>	<b>-57</b>	<b>-54,29%</b>	<b>100%</b>	<b>1 675</b>	<b>1 251</b>	<b>486</b>	<b>-765</b>	<b>-61,15%</b>	<b>100%</b>

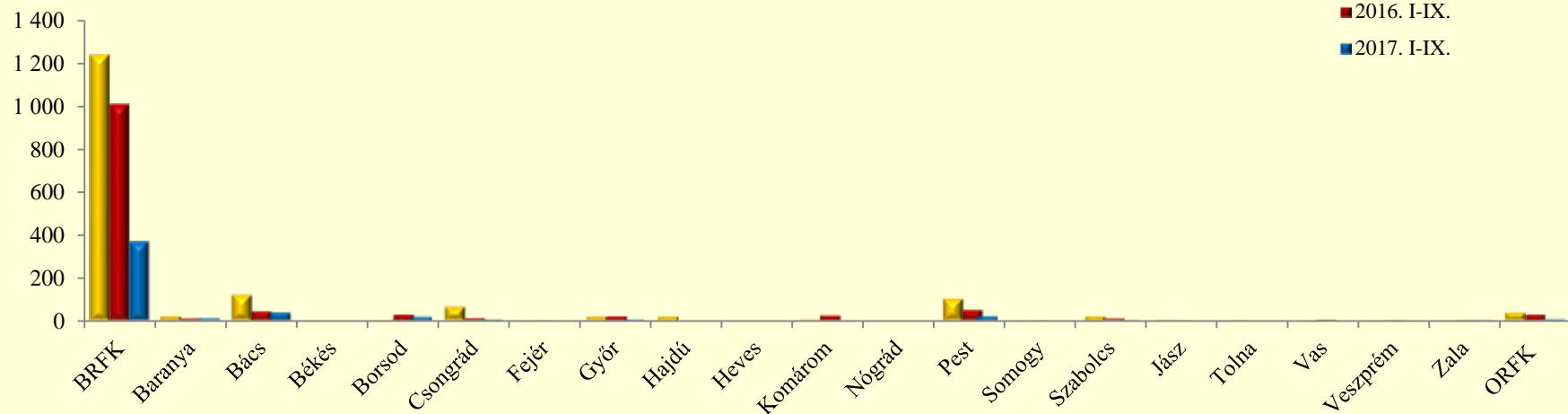
172.§. Tiltott prostitúció szabálysértés, kiszabott helyszíni bírságok összege (ezer Ft)

	2016. IX.	2017. IX.	Változás	Dinamika	Országos %-a	2015. I-IX.	2016. I-IX.	2017. I-IX.	Változás	Dinamika	Országos %-a
<b>BRFK</b>	2 730	485	-2 245	-82,23%	55,75%	48 885	34 390	6 945	-27 445	-79,81%	67,74%
<b>Baranya</b>	0	0	0		0,00%	770	490	500	10	2,04%	4,88%
<b>Bács</b>	10	225	215	2150,00%	25,86%	2 916	1 610	1 150	-460	-28,57%	11,22%
<b>Békés</b>	0	0	0		0,00%	80	0	0	0		0,00%
<b>Borsod</b>	320	130	-190	-59,38%	14,94%	95	630	520	-110	-17,46%	5,07%
<b>Csongrád</b>	110	0	-110	-100,00%	0,00%	1 080	280	75	-205	-73,21%	0,73%
<b>Fejér</b>	0	0	0		0,00%	5	40	0	-40	-100,00%	0,00%
<b>Győr</b>	30	0	-30	-100,00%	0,00%	565	470	155	-315	-67,02%	1,51%
<b>Hajdú</b>	0	0	0		0,00%	570	0	0	0		0,00%
<b>Heves</b>	0	0	0		0,00%	0	0	0	0		0,00%
<b>Komárom</b>	50	0	-50	-100,00%	0,00%	195	1 228	0	-1 228	-100,00%	0,00%
<b>Nógrád</b>	0	0	0		0,00%	0	0	0	0		0,00%
<b>Pest</b>	277	30	-247	-89,17%	3,45%	2 270	1 862	618	-1 244	-66,81%	6,03%
<b>Somogy</b>	0	0	0		0,00%	30	20	0	-20	-100,00%	0,00%
<b>Szabolcs</b>	0	0	0		0,00%	730	95	60	-35	-36,84%	0,59%
<b>Jász</b>	0	0	0		0,00%	250	20	0	-20	-100,00%	0,00%
<b>Tolna</b>	0	0	0		0,00%	80	0	0	0		0,00%
<b>Vas</b>	0	0	0		0,00%	10	250	0	-250	-100,00%	0,00%
<b>Veszprém</b>	50	0	-50	-100,00%	0,00%	50	60	0	-60	-100,00%	0,00%
<b>Zala</b>	0	0	0		0,00%	85	80	130	50	62,50%	1,27%
<b>ORFK</b>	0	0	0		0,00%	976	740	100	-640	-86,49%	0,98%
<b>Összesen:</b>	<b>3 577</b>	<b>870</b>	<b>-2 707</b>	<b>-75,68%</b>	<b>100%</b>	<b>59 642</b>	<b>42 265</b>	<b>10 253</b>	<b>-32 012</b>	<b>-75,74%</b>	<b>100%</b>

### Helyszíni bírságok számának eltérései az előző évi göngyöltett adatoktól megyei bontásban



### Helyszíni bírságok megoszlása megyei bontásban



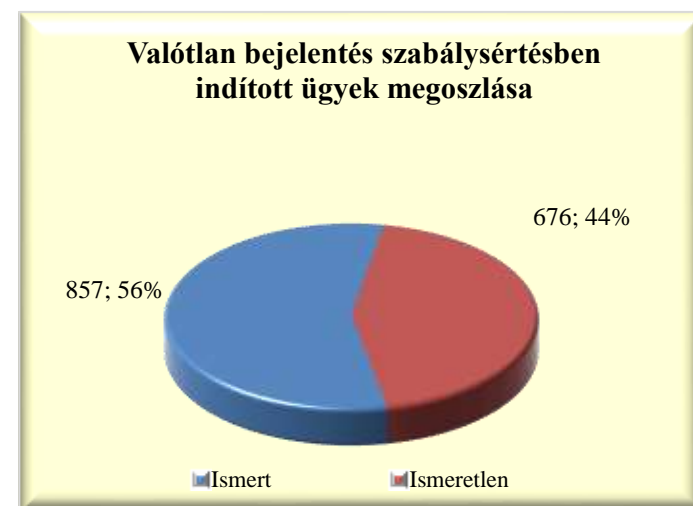


175.§. Valótlan bejelentés szabálysértés, indított ügyek száma

	2016. IX.	2017. IX.	Változás	Dinamika	Országos %-a	2015. I-IX.	2016. I-IX.	2017. I-IX.	Változás	Dinamika	Országos %-a
<b>BRFK</b>	19	13	-6	-31,58%	7,51%	140	113	153	40	35,40%	9,98%
<b>Baranya</b>	4	10	6	150,00%	5,78%	52	84	54	-30	-35,71%	3,52%
<b>Bács</b>	3	6	3	100,00%	3,47%	31	29	45	16	55,17%	2,94%
<b>Békés</b>	5	2	-3	-60,00%	1,16%	68	61	42	-19	-31,15%	2,74%
<b>Borsod</b>	20	22	2	10,00%	12,72%	210	265	236	-29	-10,94%	15,39%
<b>Csongrád</b>	9	3	-6	-66,67%	1,73%	52	40	51	11	27,50%	3,33%
<b>Fejér</b>	6	5	-1	-16,67%	2,89%	69	62	43	-19	-30,65%	2,80%
<b>Győr</b>	3	3	0		1,73%	25	44	38	-6	-13,64%	2,48%
<b>Hajdú</b>	15	6	-9	-60,00%	3,47%	155	110	88	-22	-20,00%	5,74%
<b>Heves</b>	4	6	2	50,00%	3,47%	46	37	60	23	62,16%	3,91%
<b>Komárom</b>	1	1	0		0,58%	24	27	16	-11	-40,74%	1,04%
<b>Nógrád</b>	9	6	-3	-33,33%	3,47%	69	34	42	8	23,53%	2,74%
<b>Pest</b>	10	25	15	150,00%	14,45%	104	87	114	27	31,03%	7,44%
<b>Somogy</b>	6	7	1	16,67%	4,05%	74	74	57	-17	-22,97%	3,72%
<b>Szabolcs</b>	21	30	9	42,86%	17,34%	331	224	203	-21	-9,38%	13,24%
<b>Jász</b>	5	8	3	60,00%	4,62%	84	67	66	-1	-1,49%	4,31%
<b>Tolna</b>	3	9	6	200,00%	5,20%	37	35	44	9	25,71%	2,87%
<b>Vas</b>	4	4	0		2,31%	29	44	43	-1	-2,27%	2,80%
<b>Veszprém</b>	9	4	-5	-55,56%	2,31%	76	55	54	-1	-1,82%	3,52%
<b>Zala</b>	7	3	-4	-57,14%	1,73%	96	83	84	1	1,20%	5,48%
<b>ORFK</b>	1	0	-1	-100,00%	0,00%	0	1	0	-1	-100,00%	0,00%
<b>Összesen:</b>	<b>164</b>	<b>173</b>	<b>9</b>	<b>5,49%</b>	<b>100%</b>	<b>1 772</b>	<b>1 576</b>	<b>1 533</b>	<b>-43</b>	<b>-2,73%</b>	<b>100%</b>

175.§. Valótlan bejelentés szabálysértés, indított ügyek számának iktatás helye szerinti bontása 2017. I-IX. közötti időszakban

	Szabálysértési iktatás			Bűnügyről átkerült		
	Összesen	Ismert	Ismeretlen	Összesen	Ismert	Ismeretlen
<b>BRFK</b>	153	133	20	0	0	0
<b>Baranya</b>	54	32	22	0	0	0
<b>Bács</b>	44	26	18	1	1	0
<b>Békés</b>	42	27	15	0	0	0
<b>Borsod</b>	235	137	98	1	1	0
<b>Csongrád</b>	51	45	6	0	0	0
<b>Fejér</b>	41	15	26	2	0	2
<b>Győr</b>	38	23	15	0	0	0
<b>Hajdú</b>	88	25	63	0	0	0
<b>Heves</b>	60	22	38	0	0	0
<b>Komárom</b>	16	7	9	0	0	0
<b>Nógrád</b>	41	19	22	1	1	0
<b>Pest</b>	114	61	53	0	0	0
<b>Somogy</b>	57	46	11	0	0	0
<b>Szabolcs</b>	203	47	156	0	0	0
<b>Jász</b>	64	28	36	2	1	1
<b>Tolna</b>	44	28	16	0	0	0
<b>Vas</b>	42	29	13	1	0	1
<b>Veszprém</b>	53	45	8	1	0	1
<b>Zala</b>	84	58	26	0	0	0
<b>ORFK</b>	0	0	0	0	0	0
<b>Összesen:</b>	<b>1 524</b>	<b>853</b>	<b>671</b>	<b>9</b>	<b>4</b>	<b>5</b>

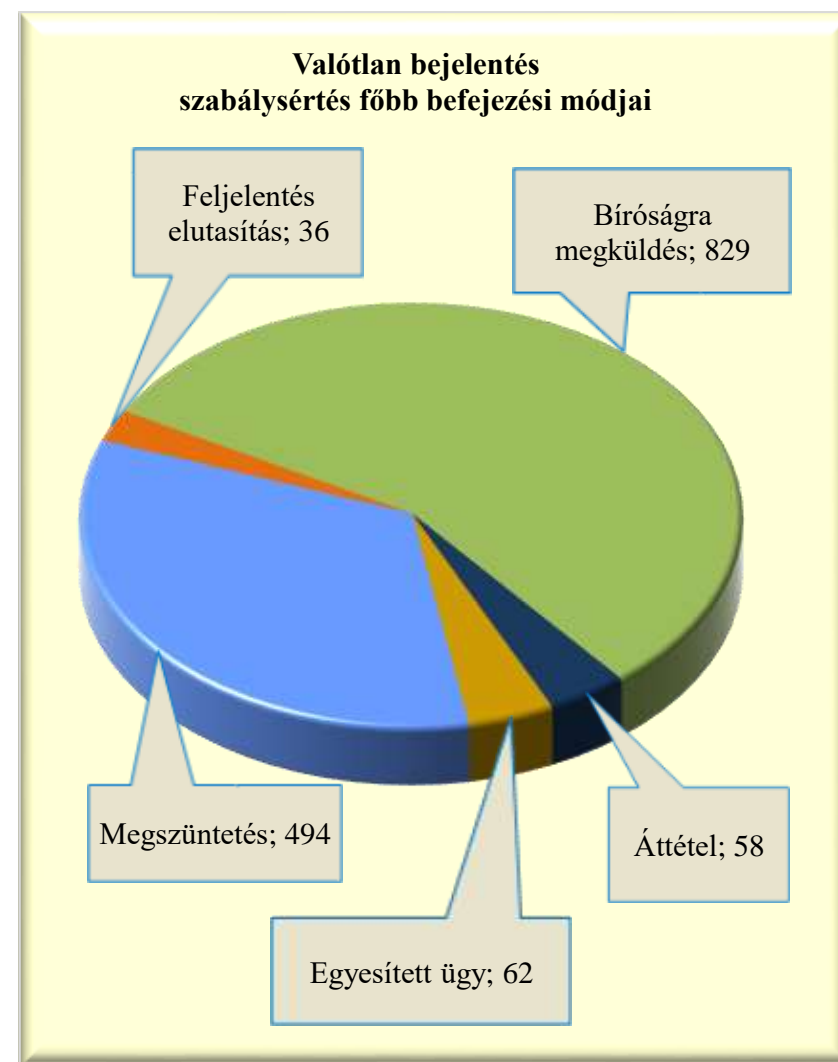


175.§. Valótlan bejelentés szabálysértés, befejezett ügyek

	2016. IX.	2017. IX.	Változás	Dinamika	Országos %-a	2015. I-IX.	2016. I-IX.	2017. I-IX.	Változás	Dinamika	Országos %-a
<b>BRFK</b>	11	16	5	45,45%	9,09%	160	101	108	7	6,93%	7,30%
<b>Baranya</b>	9	7	-2	-22,22%	3,98%	52	86	52	-34	-39,53%	3,52%
<b>Bács</b>	1	8	7	700,00%	4,55%	28	29	41	12	41,38%	2,77%
<b>Békés</b>	4	3	-1	-25,00%	1,70%	64	67	53	-14	-20,90%	3,58%
<b>Borsod</b>	33	19	-14	-42,42%	10,80%	225	272	249	-23	-8,46%	16,84%
<b>Csongrád</b>	6	5	-1	-16,67%	2,84%	53	44	53	9	20,45%	3,58%
<b>Fejér</b>	10	6	-4	-40,00%	3,41%	77	64	46	-18	-28,13%	3,11%
<b>Győr</b>	5	4	-1	-20,00%	2,27%	29	45	25	-20	-44,44%	1,69%
<b>Hajdú</b>	10	4	-6	-60,00%	2,27%	145	105	88	-17	-16,19%	5,95%
<b>Heves</b>	4	5	1	25,00%	2,84%	48	31	56	25	80,65%	3,79%
<b>Komárom</b>	4	1	-3	-75,00%	0,57%	25	27	19	-8	-29,63%	1,28%
<b>Nógrád</b>	6	4	-2	-33,33%	2,27%	71	28	47	19	67,86%	3,18%
<b>Pest</b>	11	13	2	18,18%	7,39%	99	91	98	7	7,69%	6,63%
<b>Somogy</b>	7	9	2	28,57%	5,11%	71	92	57	-35	-38,04%	3,85%
<b>Szabolcs</b>	25	31	6	24,00%	17,61%	299	250	191	-59	-23,60%	12,91%
<b>Jász</b>	3	11	8	266,67%	6,25%	75	69	64	-5	-7,25%	4,33%
<b>Tolna</b>	6	10	4	66,67%	5,68%	41	37	37	0		2,50%
<b>Vas</b>	6	5	-1	-16,67%	2,84%	32	48	44	-4	-8,33%	2,97%
<b>Veszprém</b>	6	4	-2	-33,33%	2,27%	89	51	52	1	1,96%	3,52%
<b>Zala</b>	13	11	-2	-15,38%	6,25%	93	88	99	11	12,50%	6,69%
<b>ORFK</b>	0	0	0		0,00%	0	0	0	0		0,00%
<b>Összesen:</b>	<b>180</b>	<b>176</b>	<b>-4</b>	<b>-2,22%</b>	<b>100%</b>	<b>1 776</b>	<b>1 625</b>	<b>1 479</b>	<b>-146</b>	<b>-8,98%</b>	<b>100%</b>

175.§. Valótlan bejelentés szabálysértés, főbb befejezési módok megoszlása a 2017. I-IX. közötti időszakban

	Megszüntetés	Feljelentés elutasítás	Bíróságra megküldés	Áttétel	Egyesített ügy
<b>BRFK</b>	31	2	64	10	1
<b>Baranya</b>	15	1	34	1	1
<b>Bács</b>	14	1	23	0	3
<b>Békés</b>	9	0	43	1	0
<b>Borsod</b>	84	0	155	3	7
<b>Csongrád</b>	8	0	31	2	12
<b>Fejér</b>	17	0	21	6	2
<b>Győr</b>	7	4	5	2	7
<b>Hajdú</b>	29	5	49	5	0
<b>Heves</b>	26	0	27	1	2
<b>Komárom</b>	8	0	11	0	0
<b>Nógrád</b>	16	1	27	2	1
<b>Pest</b>	22	4	54	6	12
<b>Somogy</b>	26	1	28	1	1
<b>Szabolcs</b>	103	4	75	4	5
<b>Jász</b>	22	3	35	4	0
<b>Tolna</b>	10	1	25	0	1
<b>Vas</b>	4	2	30	2	6
<b>Veszprém</b>	15	2	27	8	0
<b>Zala</b>	28	5	65	0	1
<b>ORFK</b>	0	0	0	0	0
<b>Összesen:</b>	<b>494</b>	<b>36</b>	<b>829</b>	<b>58</b>	<b>62</b>



175.§. Valótlan bejelentés szabálysértés, gyorsított bírósági eljárásra megküldött ügyek száma a 2017. I-IX. közötti időszakban

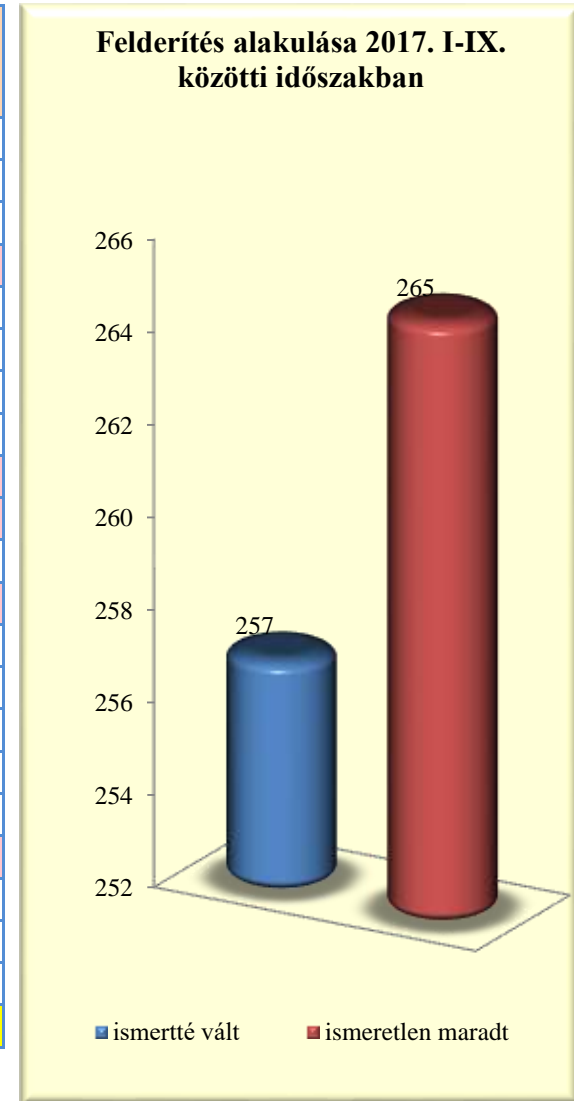
	2016. IX.	2017. IX.	Változás	Dinamika	Országos %-a	2015. I-IX.	2016. I-IX.	2017. I-IX.	Változás	Dinamika	Országos %-a
<b>BRFK</b>	0	0	0		0,00%	0	0	0	0		0,00%
<b>Baranya</b>	0	0	0		0,00%	2	2	0	-2	-100,00%	0,00%
<b>Bács</b>	0	0	0		0,00%	0	0	0	0		0,00%
<b>Békés</b>	0	0	0		0,00%	0	0	0	0		0,00%
<b>Borsod</b>	0	1	1		100,00%	0	6	7	1	16,67%	46,67%
<b>Csongrád</b>	0	0	0		0,00%	0	0	0	0		0,00%
<b>Fejér</b>	0	0	0		0,00%	0	0	0	0		0,00%
<b>Győr</b>	0	0	0		0,00%	0	0	0	0		0,00%
<b>Hajdú</b>	1	0	-1	-100,00%	0,00%	4	4	1	-3	-75,00%	6,67%
<b>Heves</b>	1	0	-1	-100,00%	0,00%	0	2	1	-1	-50,00%	6,67%
<b>Komárom</b>	0	0	0		0,00%	0	1	0	-1	-100,00%	0,00%
<b>Nógrád</b>	0	0	0		0,00%	0	0	0	0		0,00%
<b>Pest</b>	0	0	0		0,00%	1	0	0	0		0,00%
<b>Somogy</b>	0	0	0		0,00%	0	0	1	1		6,67%
<b>Szabolcs</b>	2	0	-2	-100,00%	0,00%	10	11	5	-6	-54,55%	33,33%
<b>Jász</b>	0	0	0		0,00%	0	1	0	-1	-100,00%	0,00%
<b>Tolna</b>	0	0	0		0,00%	0	0	0	0		0,00%
<b>Vas</b>	0	0	0		0,00%	0	0	0	0		0,00%
<b>Veszprém</b>	0	0	0		0,00%	4	0	0	0		0,00%
<b>Zala</b>	0	0	0		0,00%	0	1	0	-1	-100,00%	0,00%
<b>ORFK</b>	0	0	0		0,00%	0	0	0	0		0,00%
<b>Összesen:</b>	<b>4</b>	<b>1</b>	<b>-3</b>	<b>-75,00%</b>	<b>100%</b>	<b>21</b>	<b>28</b>	<b>15</b>	<b>-13</b>	<b>-46,43%</b>	<b>100%</b>

175.§. Valótlan bejelentés szabálysértés, főbb megszüntetések számának megoszlása a 2017. I-IX. közötti időszakban

	Összesen	Ismeretlen	Szabálysértés hiánya	Elutasításának lett volna helye	Bizonyíték hiánya	Elévülés	Büntethetőséget kizáró ok	Egyéb eljárásban már elbírálták	Eljárás alá vont meghalt	Magánind. hiánya, illeték nem fizetése	Közvetítői eljárás eredményes
<b>BRFK</b>	31	5	5	0	7	7	6	1	0	0	0
<b>Baranya</b>	15	5	4	1	0	2	2	0	0	0	0
<b>Bács</b>	14	7	4	1	1	0	1	0	0	0	0
<b>Békés</b>	9	2	6	0	1	0	0	0	0	0	0
<b>Borsod</b>	84	64	10	0	4	0	4	1	1	0	0
<b>Csongrád</b>	8	2	4	0	0	1	1	0	0	0	0
<b>Fejér</b>	17	7	5	0	0	3	1	1	0	0	0
<b>Győr</b>	7	4	1	0	0	0	0	2	0	0	0
<b>Hajdú</b>	29	10	8	1	0	0	8	2	0	0	0
<b>Heves</b>	26	14	5	0	2	0	4	0	0	0	0
<b>Komárom</b>	8	3	3	0	1	1	0	0	0	0	0
<b>Nógrád</b>	16	3	8	0	1	2	2	0	0	0	0
<b>Pest</b>	22	9	9	0	1	1	2	0	0	0	0
<b>Somogy</b>	26	8	10	0	1	3	3	0	1	0	0
<b>Szabolcs</b>	103	81	7	0	0	1	9	5	0	0	0
<b>Jász</b>	22	16	5	0	0	0	1	0	0	0	0
<b>Tolna</b>	10	1	7	0	1	0	1	0	0	0	0
<b>Vas</b>	4	1	2	0	1	0	0	0	0	0	0
<b>Veszprém</b>	15	3	9	1	1	1	0	0	0	0	0
<b>Zala</b>	28	19	7	0	0	0	0	0	0	0	0
<b>ORFK</b>	0	0	0	0	0	0	0	0	0	0	0
<b>Összesen:</b>	<b>494</b>	<b>264</b>	<b>119</b>	<b>4</b>	<b>22</b>	<b>22</b>	<b>45</b>	<b>12</b>	<b>2</b>	<b>0</b>	<b>0</b>

175.§. Valótlan bejelentés szabálysértés, felderítési mutató alakulása

	2016. I-IX.			2017. I-IX.			Változás
	ismertté vált	ismeretlen maradt	felderítési mutató %	ismertté vált	ismeretlen maradt	felderítési mutató %	
<b>BRFK</b>	2	6	25,00%	3	7	30,00%	5,00%
<b>Baranya</b>	12	2	85,71%	8	5	61,54%	-24,18%
<b>Bács</b>	6	3	66,67%	7	7	50,00%	-16,67%
<b>Békés</b>	6	4	60,00%	10	2	83,33%	23,33%
<b>Borsod</b>	18	66	21,43%	23	63	26,74%	5,32%
<b>Csongrád</b>	7	4	63,64%	4	2	66,67%	3,03%
<b>Fejér</b>	20	6	76,92%	8	7	53,33%	-23,59%
<b>Győr</b>	11	7	61,11%	1	4	20,00%	-41,11%
<b>Hajdú</b>	33	16	67,35%	40	10	80,00%	12,65%
<b>Heves</b>	3	10	23,08%	17	13	56,67%	33,59%
<b>Komárom</b>	14	0	100,00%	3	3	50,00%	-50,00%
<b>Nógrád</b>	1	2	33,33%	13	3	81,25%	47,92%
<b>Pest</b>	15	10	60,00%	19	9	67,86%	7,86%
<b>Somogy</b>	5	6	45,45%	7	8	46,67%	1,21%
<b>Szabolcs</b>	64	76	45,71%	46	82	35,94%	-9,78%
<b>Jász</b>	14	19	42,42%	12	16	42,86%	0,43%
<b>Tolna</b>	9	1	90,00%	9	1	90,00%	0,00%
<b>Vas</b>	9	3	75,00%	11	1	91,67%	16,67%
<b>Veszprém</b>	3	5	37,50%	3	3	50,00%	12,50%
<b>Zala</b>	13	5	72,22%	13	19	40,63%	-31,60%
<b>ORFK</b>	0	0		0	0		0,00%
<b>Összesen:</b>	<b>265</b>	<b>251</b>	<b>51,36%</b>	<b>257</b>	<b>265</b>	<b>49,23%</b>	<b>-2,12%</b>



175.§. Valótlan bejelentés szabálysértés, eljárás alá vont személyek száma

	2016. IX.	2017. IX.	Változás	Dinamika	Országos %-a	2015. I-IX.	2016. I-IX.	2017. I-IX.	Változás	Dinamika	Országos %-a
<b>BRFK</b>	19	13	-6	-31,58%	8,18%	144	114	153	39	34,21%	10,48%
<b>Baranya</b>	3	8	5	166,67%	5,03%	44	82	52	-30	-36,59%	3,56%
<b>Bács</b>	1	6	5	500,00%	3,77%	26	20	40	20	100,00%	2,74%
<b>Békés</b>	3	2	-1	-33,33%	1,26%	64	53	43	-10	-18,87%	2,95%
<b>Borsod</b>	18	25	7	38,89%	15,72%	199	247	247	0		16,92%
<b>Csongrád</b>	7	3	-4	-57,14%	1,89%	43	38	51	13	34,21%	3,49%
<b>Fejér</b>	4	2	-2	-50,00%	1,26%	58	43	26	-17	-39,53%	1,78%
<b>Győr</b>	3	3	0		1,89%	15	33	34	1	3,03%	2,33%
<b>Hajdú</b>	8	6	-2	-25,00%	3,77%	132	94	81	-13	-13,83%	5,55%
<b>Heves</b>	4	7	3	75,00%	4,40%	41	36	69	33	91,67%	4,73%
<b>Komárom</b>	1	1	0		0,63%	22	30	18	-12	-40,00%	1,23%
<b>Nógrád</b>	6	6	0		3,77%	64	28	40	12	42,86%	2,74%
<b>Pest</b>	7	23	16	228,57%	14,47%	82	71	106	35	49,30%	7,26%
<b>Somogy</b>	6	6	0		3,77%	72	70	53	-17	-24,29%	3,63%
<b>Szabolcs</b>	16	21	5	31,25%	13,21%	222	157	171	14	8,92%	11,71%
<b>Jász</b>	1	7	6	600,00%	4,40%	69	46	54	8	17,39%	3,70%
<b>Tolna</b>	3	8	5	166,67%	5,03%	35	32	43	11	34,38%	2,95%
<b>Vas</b>	3	3	0		1,89%	24	41	41	0		2,81%
<b>Veszprém</b>	8	4	-4	-50,00%	2,52%	74	50	55	5	10,00%	3,77%
<b>Zala</b>	7	5	-2	-28,57%	3,14%	91	91	83	-8	-8,79%	5,68%
<b>ORFK</b>	0	0	0		0,00%	0	0	0	0		0,00%
<b>Összesen:</b>	<b>128</b>	<b>159</b>	<b>31</b>	<b>24,22%</b>	<b>100%</b>	<b>1 521</b>	<b>1 376</b>	<b>1 460</b>	<b>84</b>	<b>6,10%</b>	<b>100%</b>



175.§. Valótlan bejelentés szabálysértés miatt előállított, őrizetbe vett személyek száma 2017. I-IX. közötti időszakban

	Eljárás alá vontak		Azonnal tettenértek		Előállítottak		Őrizetbe vettek		Őrizet megszüntetése		Feljelentett gyermek
	Összesen	fiatalkorú	Összesen	fiatalkorú	Összesen	fiatalkorú	Összesen	fiatalkorú	Összesen	fiatalkorú	
<b>BRFK</b>	153	3	2	0	0	0	0	0	0	0	0
<b>Baranya</b>	52	3	2	0	0	0	0	0	0	0	0
<b>Bács</b>	40	3	0	0	0	0	0	0	0	0	0
<b>Békés</b>	43	2	2	0	0	0	0	0	0	0	0
<b>Borsod</b>	247	10	34	1	6	0	5	0	0	0	0
<b>Csongrád</b>	51	0	4	0	1	0	0	0	0	0	0
<b>Fejér</b>	26	0	0	0	0	0	0	0	0	0	0
<b>Győr</b>	34	0	0	0	0	0	0	0	0	0	0
<b>Hajdú</b>	81	8	3	0	1	0	1	0	0	0	0
<b>Heves</b>	69	3	1	0	1	0	1	0	0	0	0
<b>Komárom</b>	18	0	0	0	0	0	0	0	0	0	0
<b>Nógrád</b>	40	5	0	0	0	0	0	0	0	0	0
<b>Pest</b>	106	15	1	0	0	0	0	0	0	0	0
<b>Somogy</b>	53	4	3	0	1	0	2	0	0	0	0
<b>Szabolcs</b>	171	16	4	0	4	0	4	0	0	0	0
<b>Jász</b>	54	4	0	0	0	0	0	0	0	0	0
<b>Tolna</b>	43	3	11	2	0	0	0	0	0	0	0
<b>Vas</b>	41	2	0	0	0	0	0	0	0	0	0
<b>Veszprém</b>	55	1	0	0	0	0	0	0	0	0	0
<b>Zala</b>	83	5	2	0	0	0	0	0	0	0	0
<b>ORFK</b>	0	0	0	0	0	0	0	0	0	0	0
<b>Összesen:</b>	<b>1 460</b>	<b>87</b>	<b>69</b>	<b>3</b>	<b>14</b>	<b>0</b>	<b>13</b>	<b>0</b>	<b>0</b>	<b>0</b>	<b>0</b>

**175.§. Valótlan bejelentés szabálysértés, gyorsított bírósági eljárásban hozott főbb döntések 2017. I-IX. közötti időszakban**

	Elzárás		Pénzbírság		Közérdekű munka		Járművezetéstől eltiltás		Elkobzás	Közvetítői eljárásra utalás	Figyelmeztetés
	Fő	Nap	Fő	összeg (ezer Ft)	Fő	Óra	Fő	Hónap			
<b>BRFK</b>	0	0	6	135	6	162	1	6	0	0	7
<b>Baranya</b>	0	0	20	1 240	20	1 488	0	0	0	0	1
<b>Bács</b>	0	0	5	140	5	168	0	0	0	0	6
<b>Békés</b>	0	0	7	95	7	114	0	0	0	0	7
<b>Borsod</b>	0	0	53	2 165	55	2 765	0	0	0	0	19
<b>Csongrád</b>	0	0	2	70	2	84	0	0	0	0	3
<b>Fejér</b>	0	0	2	20	2	24	0	0	0	0	0
<b>Győr</b>	0	0	1	15	1	18	0	0	0	0	2
<b>Hajdú</b>	0	0	13	465	12	528	0	0	0	0	5
<b>Heves</b>	0	0	9	368	8	318	0	0	0	0	6
<b>Komárom</b>	0	0	1	50	1	60	0	0	0	0	2
<b>Nógrád</b>	0	0	0	0	0	0	0	0	0	0	6
<b>Pest</b>	1	3	4	60	4	72	0	0	0	0	5
<b>Somogy</b>	0	0	8	390	9	648	0	0	0	0	2
<b>Szabolcs</b>	0	0	18	563	21	887	0	0	0	0	16
<b>Jász</b>	0	0	4	170	4	204	0	0	0	0	1
<b>Tolna</b>	0	0	0	0	0	0	0	0	0	0	2
<b>Vas</b>	0	0	4	60	4	72	0	0	0	0	3
<b>Veszprém</b>	0	0	6	335	6	402	0	0	0	0	6
<b>Zala</b>	0	0	20	810	20	972	0	0	0	0	7
<b>ORFK</b>	0	0	0	0	0	0	0	0	0	0	0
<b>Összesen:</b>	<b>1</b>	<b>3</b>	<b>183</b>	<b>7 151</b>	<b>187</b>	<b>8 986</b>	<b>1</b>	<b>6</b>	<b>0</b>	<b>0</b>	<b>106</b>

175.§. Valótlan bejelentés szabálysértés, eljárási cselekmények száma összesen

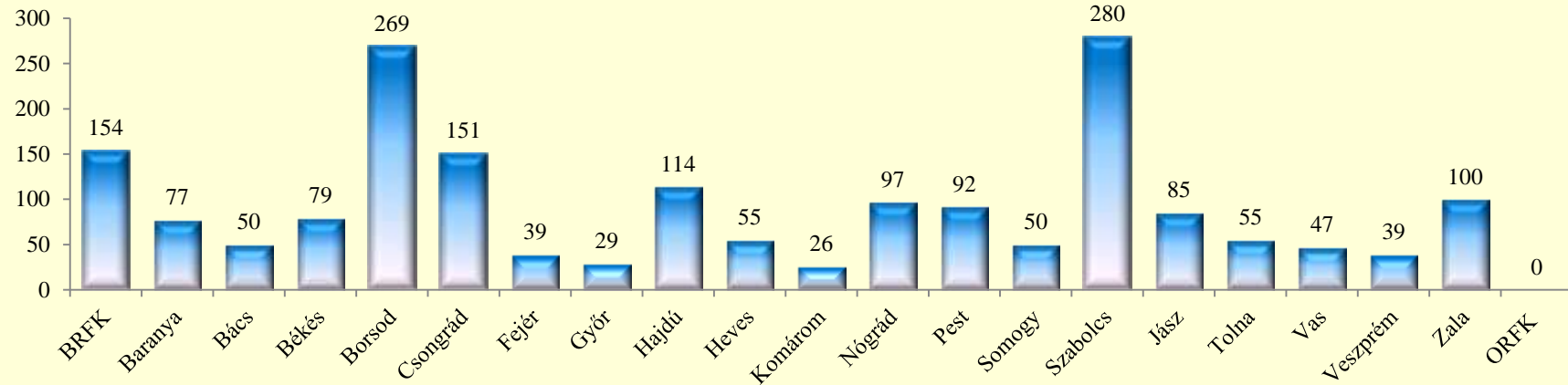
	2016. IX.	2017. IX.	Változás	Dinamika	Országos %-a	2015. I-IX.	2016. I-IX.	2017. I-IX.	Változás	Dinamika	Országos %-a
<b>BRFK</b>	0	1	1		1,12%	135	136	154	18	13,24%	8,16%
<b>Baranya</b>	0	4	4		4,49%	83	86	77	-9	-10,47%	4,08%
<b>Bács</b>	0	3	3		3,37%	43	45	50	5	11,11%	2,65%
<b>Békés</b>	7	1	-6	-85,71%	1,12%	107	95	79	-16	-16,84%	4,18%
<b>Borsod</b>	10	23	13	130,00%	25,84%	199	260	269	9	3,46%	14,25%
<b>Csongrád</b>	9	3	-6	-66,67%	3,37%	88	100	151	51	51,00%	8,00%
<b>Fejér</b>	0	2	2		2,25%	57	55	39	-16	-29,09%	2,07%
<b>Győr</b>	4	1	-3	-75,00%	1,12%	29	67	29	-38	-56,72%	1,54%
<b>Hajdú</b>	15	5	-10	-66,67%	5,62%	180	192	114	-78	-40,63%	6,04%
<b>Heves</b>	0	0	0		0,00%	31	18	55	37	205,56%	2,91%
<b>Komárom</b>	0	1	1		1,12%	31	36	26	-10	-27,78%	1,38%
<b>Nógrád</b>	3	4	1	33,33%	4,49%	117	50	97	47	94,00%	5,14%
<b>Pest</b>	3	7	4	133,33%	7,87%	98	115	92	-23	-20,00%	4,87%
<b>Somogy</b>	3	1	-2	-66,67%	1,12%	101	65	50	-15	-23,08%	2,65%
<b>Szabolcs</b>	22	16	-6	-27,27%	17,98%	369	301	280	-21	-6,98%	14,83%
<b>Jász</b>	4	8	4	100,00%	8,99%	73	77	85	8	10,39%	4,50%
<b>Tolna</b>	2	1	-1	-50,00%	1,12%	30	28	55	27	96,43%	2,91%
<b>Vas</b>	5	1	-4	-80,00%	1,12%	53	79	47	-32	-40,51%	2,49%
<b>Veszprém</b>	2	1	-1	-50,00%	1,12%	73	43	39	-4	-9,30%	2,07%
<b>Zala</b>	6	6	0		6,74%	114	100	100	0		5,30%
<b>ORFK</b>	0	0	0		0,00%	0	0	0	0		0,00%
<b>Összesen:</b>	<b>95</b>	<b>89</b>	<b>-6</b>	<b>-6,32%</b>	<b>100%</b>	<b>2 011</b>	<b>1 948</b>	<b>1 888</b>	<b>-60</b>	<b>-3,08%</b>	<b>100%</b>

175.§. Valótlan bejelentés szabálysértés, főbb eljárási cselekmények megoszlása a 2017. I-IX. közötti időszakban

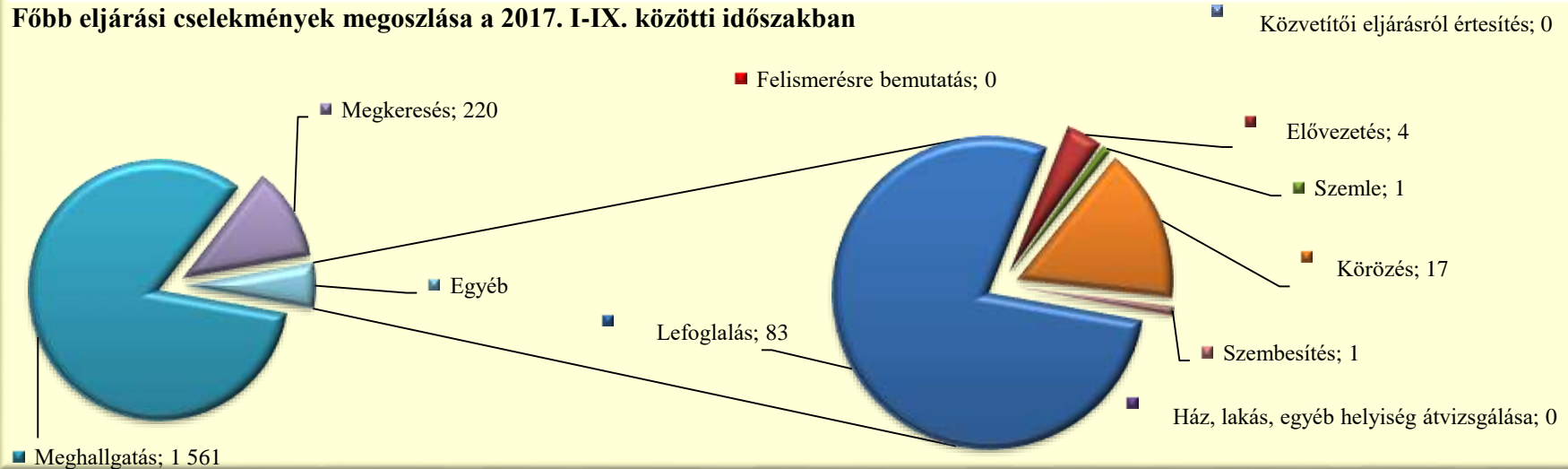
	Lefoglalás	Elővezetés	Szemle	Ház, lakás, egyéb helyiség átvizsgálás	Meghallga- tás	Tárgy- körözés	Személy- körözés	Szembesí- tés	Megkeres- és (Szabs. Tv. 56/A)	Közvetítői eljárásról értesítés	Felisme- résre bemutató
<b>BRFK</b>	1	2	0	0	137	0	6	0	8	0	0
<b>Baranya</b>	0	1	0	0	67	0	0	0	9	0	0
<b>Bács</b>	0	0	0	0	43	0	2	0	4	0	0
<b>Békés</b>	0	0	0	0	70	0	1	1	7	0	0
<b>Borsod</b>	37	0	0	0	178	0	0	0	54	0	0
<b>Csongrád</b>	0	1	0	0	131	0	0	0	19	0	0
<b>Fejér</b>	0	0	0	0	31	0	0	0	8	0	0
<b>Győr</b>	5	0	0	0	18	0	0	0	6	0	0
<b>Hajdú</b>	1	0	0	0	89	0	0	0	24	0	0
<b>Heves</b>	2	0	0	0	52	0	1	0	0	0	0
<b>Komárom</b>	0	0	0	0	16	0	1	0	9	0	0
<b>Nógrád</b>	7	0	0	0	85	0	0	0	5	0	0
<b>Pest</b>	0	0	0	0	78	0	2	0	12	0	0
<b>Somogy</b>	0	0	0	0	48	0	0	0	2	0	0
<b>Szabolcs</b>	28	0	0	0	226	0	2	0	24	0	0
<b>Jász</b>	1	0	0	0	80	0	1	0	3	0	0
<b>Tolna</b>	1	0	0	0	40	0	0	0	14	0	0
<b>Vas</b>	0	0	1	0	46	0	0	0	0	0	0
<b>Veszprém</b>	0	0	0	0	32	0	1	0	6	0	0
<b>Zala</b>	0	0	0	0	94	0	0	0	6	0	0
<b>ORFK</b>	0	0	0	0	0	0	0	0	0	0	0
<b>Összesen:</b>	<b>83</b>	<b>4</b>	<b>1</b>	<b>0</b>	<b>1 561</b>	<b>0</b>	<b>17</b>	<b>1</b>	<b>220</b>	<b>0</b>	<b>0</b>

[Tartalomjegyzék](#)

**Eljárási cselekmények megyei megoszlása a 2017. I-IX. közötti időszakban**



**Főbb eljárási cselekmények megoszlása a 2017. I-IX. közötti időszakban**



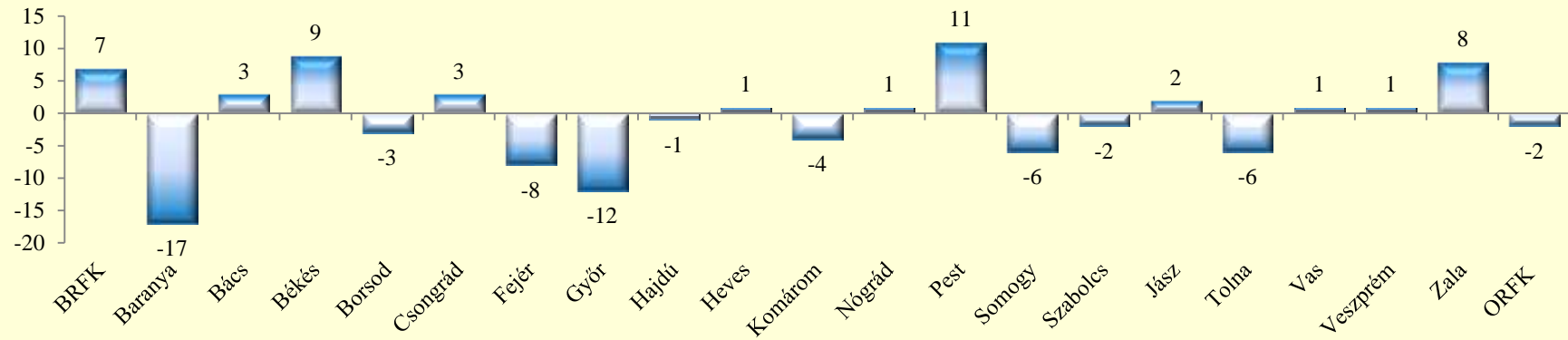
175.§. Valótlan bejelentés szabálysértés, helyszíni bírságok száma

	2016. IX.	2017. IX.	Változás	Dinamika	Országos %-a	2015. I-IX.	2016. I-IX.	2017. I-IX.	Változás	Dinamika	Országos %-a
<b>BRFK</b>	2	8	6	300,00%	27,59%	34	50	57	7	14,00%	21,84%
<b>Baranya</b>	2	2	0		6,90%	27	31	14	-17	-54,84%	5,36%
<b>Bács</b>	0	0	0		0,00%	8	5	8	3	60,00%	3,07%
<b>Békés</b>	0	1	1		3,45%	17	7	16	9	128,57%	6,13%
<b>Borsod</b>	0	1	1		3,45%	2	6	3	-3	-50,00%	1,15%
<b>Csongrád</b>	0	0	0		0,00%	11	3	6	3	100,00%	2,30%
<b>Fejér</b>	4	0	-4	-100,00%	0,00%	24	14	6	-8	-57,14%	2,30%
<b>Győr</b>	1	0	-1	-100,00%	0,00%	3	15	3	-12	-80,00%	1,15%
<b>Hajdú</b>	0	0	0		0,00%	2	1	0	-1	-100,00%	0,00%
<b>Heves</b>	0	1	1		3,45%	1	3	4	1	33,33%	1,53%
<b>Komárom</b>	7	1	-6	-85,71%	3,45%	23	29	25	-4	-13,79%	9,58%
<b>Nógrád</b>	0	1	1		3,45%	1	0	1	1		0,38%
<b>Pest</b>	5	5	0		17,24%	89	54	65	11	20,37%	24,90%
<b>Somogy</b>	1	1	0		3,45%	44	14	8	-6	-42,86%	3,07%
<b>Szabolcs</b>	0	0	0		0,00%	17	3	1	-2	-66,67%	0,38%
<b>Jász</b>	0	2	2		6,90%	5	3	5	2	66,67%	1,92%
<b>Tolna</b>	1	0	-1	-100,00%	0,00%	3	6	0	-6	-100,00%	0,00%
<b>Vas</b>	0	2	2		6,90%	2	2	3	1	50,00%	1,15%
<b>Veszprém</b>	1	0	-1	-100,00%	0,00%	3	5	6	1	20,00%	2,30%
<b>Zala</b>	3	4	1	33,33%	13,79%	19	21	29	8	38,10%	11,11%
<b>ORFK</b>	0	0	0		0,00%	3	3	1	-2	-66,67%	0,38%
<b>Összesen:</b>	<b>27</b>	<b>29</b>	<b>2</b>	<b>7,41%</b>	<b>100%</b>	<b>338</b>	<b>275</b>	<b>261</b>	<b>-14</b>	<b>-5,09%</b>	<b>100%</b>

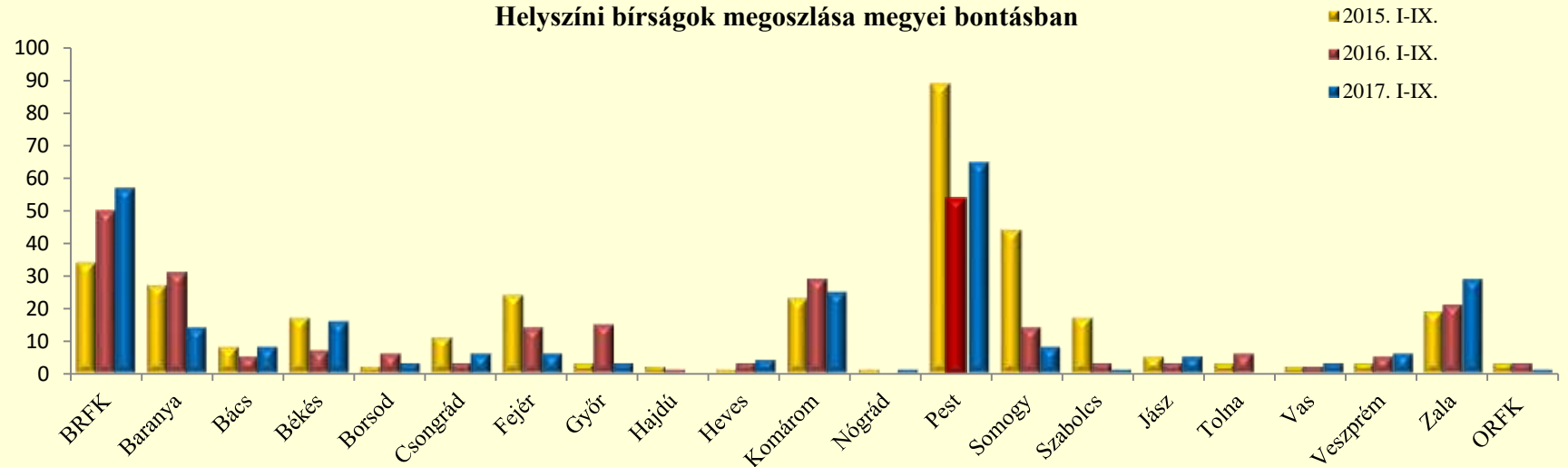
175.§. Valótlan bejelentés szabálysértés, kiszabott helyszíni bírságok összege (ezer Ft)

	2016. IX.	2017. IX.	Változás	Dinamika	Országos %-a	2015. I-IX.	2016. I-IX.	2017. I-IX.	Változás	Dinamika	Országos %-a
<b>BRFK</b>	70	260	190	271,43%	29,89%	1 200	1 920	1 945	25	1,30%	28,23%
<b>Baranya</b>	50	60	10	20,00%	6,90%	580	1 080	445	-635	-58,80%	6,46%
<b>Bács</b>	0	0	0		0,00%	215	110	280	170	154,55%	4,06%
<b>Békés</b>	0	30	30		3,45%	480	100	445	345	345,00%	6,46%
<b>Borsod</b>	0	25	25		2,87%	40	140	70	-70	-50,00%	1,02%
<b>Csongrád</b>	0	0	0		0,00%	445	120	70	-50	-41,67%	1,02%
<b>Fejér</b>	115	0	-115	-100,00%	0,00%	845	365	75	-290	-79,45%	1,09%
<b>Győr</b>	50	0	-50	-100,00%	0,00%	80	607	25	-582	-95,88%	0,36%
<b>Hajdú</b>	0	0	0		0,00%	45	30	0	-30	-100,00%	0,00%
<b>Heves</b>	0	50	50		5,75%	25	30	135	105	350,00%	1,96%
<b>Komárom</b>	320	50	-270	-84,38%	5,75%	730	1 055	835	-220	-20,85%	12,12%
<b>Nógrád</b>	0	5	5		0,57%	0	0	5	5		0,07%
<b>Pest</b>	100	75	-25	-25,00%	8,62%	2 150	1 383	1 240	-143	-10,34%	18,00%
<b>Somogy</b>	10	25	15	150,00%	2,87%	855	185	210	25	13,51%	3,05%
<b>Szabolcs</b>	0	0	0		0,00%	575	110	20	-90	-81,82%	0,29%
<b>Jász</b>	0	60	60		6,90%	155	130	180	50	38,46%	2,61%
<b>Tolna</b>	50	0	-50	-100,00%	0,00%	130	200	0	-200	-100,00%	0,00%
<b>Vas</b>	0	65	65		7,47%	60	50	75	25	50,00%	1,09%
<b>Veszprém</b>	25	0	-25	-100,00%	0,00%	60	75	80	5	6,67%	1,16%
<b>Zala</b>	70	165	95	135,71%	18,97%	640	585	705	120	20,51%	10,23%
<b>ORFK</b>	0	0	0		0,00%	120	130	50	-80	-61,54%	0,73%
<b>Összesen:</b>	<b>860</b>	<b>870</b>	<b>10</b>	<b>1,16%</b>	<b>100%</b>	<b>9 430</b>	<b>8 405</b>	<b>6 890</b>	<b>-1 515</b>	<b>-18,02%</b>	<b>100%</b>

Helyszíni bírságok számának eltérései az előző évi göngyöltett adatoktól megyei bontásban



Helyszíni bírságok megoszlása megyei bontásban





176.§. Járművezetés az eltiltás hatálya alatt, indított ügyek száma

	2016. IX.	2017. IX.	Változás	Dinamika	Országos %-a	2015. I-IX.	2016. I-IX.	2017. I-IX.	Változás	Dinamika	Országos %-a
<b>BRFK</b>	93	98	5	5,38%	21,12%	547	821	1 013	192	23,39%	26,30%
<b>Baranya</b>	7	7	0		1,51%	78	93	102	9	9,68%	2,65%
<b>Bács</b>	26	47	21	80,77%	10,13%	242	289	332	43	14,88%	8,62%
<b>Békés</b>	9	9	0		1,94%	46	85	68	-17	-20,00%	1,77%
<b>Borsod</b>	27	26	-1	-3,70%	5,60%	129	185	186	1	0,54%	4,83%
<b>Csongrád</b>	18	15	-3	-16,67%	3,23%	138	204	122	-82	-40,20%	3,17%
<b>Fejér</b>	11	11	0		2,37%	60	84	124	40	47,62%	3,22%
<b>Győr</b>	10	25	15	150,00%	5,39%	84	93	165	72	77,42%	4,28%
<b>Hajdú</b>	9	13	4	44,44%	2,80%	64	73	97	24	32,88%	2,52%
<b>Heves</b>	8	21	13	162,50%	4,53%	63	70	91	21	30,00%	2,36%
<b>Komárom</b>	12	13	1	8,33%	2,80%	70	97	101	4	4,12%	2,62%
<b>Nógrád</b>	13	14	1	7,69%	3,02%	51	73	87	14	19,18%	2,26%
<b>Pest</b>	72	87	15	20,83%	18,75%	421	592	664	72	12,16%	17,24%
<b>Somogy</b>	16	13	-3	-18,75%	2,80%	74	124	113	-11	-8,87%	2,93%
<b>Szabolcs</b>	20	20	0		4,31%	89	129	124	-5	-3,88%	3,22%
<b>Jász</b>	15	24	9	60,00%	5,17%	112	141	167	26	18,44%	4,34%
<b>Tolna</b>	5	6	1	20,00%	1,29%	39	71	81	10	14,08%	2,10%
<b>Vas</b>	2	5	3	150,00%	1,08%	53	57	43	-14	-24,56%	1,12%
<b>Veszprém</b>	13	6	-7	-53,85%	1,29%	71	80	107	27	33,75%	2,78%
<b>Zala</b>	7	4	-3	-42,86%	0,86%	63	60	63	3	5,00%	1,64%
<b>ORFK</b>	0	0	0		0,00%	0	2	2	0		0,05%
<b>Összesen:</b>	<b>393</b>	<b>464</b>	<b>71</b>	<b>18,07%</b>	<b>100%</b>	<b>2 494</b>	<b>3 423</b>	<b>3 852</b>	<b>429</b>	<b>12,53%</b>	<b>100%</b>

176.§. Járművezetés az eltiltás hatálya alatt, indított ügyek számának iktatás helye szerinti bontása 2017. I-IX. közötti időszakban

	Szabálysértési iktatás			Bűnügyről átkerült		
	Összesen	Ismert	Ismeretlen	Összesen	Ismert	Ismeretlen
<b>BRFK</b>	1 013	1 007	6	0	0	0
<b>Baranya</b>	101	98	3	1	1	0
<b>Bács</b>	331	331	0	1	1	0
<b>Békés</b>	68	68	0	0	0	0
<b>Borsod</b>	184	177	7	2	1	1
<b>Csongrád</b>	122	122	0	0	0	0
<b>Fejér</b>	124	124	0	0	0	0
<b>Győr</b>	165	165	0	0	0	0
<b>Hajdú</b>	97	95	2	0	0	0
<b>Heves</b>	91	90	1	0	0	0
<b>Komárom</b>	99	99	0	2	2	0
<b>Nógrád</b>	87	87	0	0	0	0
<b>Pest</b>	658	648	10	6	6	0
<b>Somogy</b>	113	112	1	0	0	0
<b>Szabolcs</b>	122	122	0	2	2	0
<b>Jász</b>	165	163	2	2	2	0
<b>Tolna</b>	80	79	1	1	1	0
<b>Vas</b>	43	43	0	0	0	0
<b>Veszprém</b>	107	107	0	0	0	0
<b>Zala</b>	63	62	1	0	0	0
<b>ORFK</b>	2	1	1	0	0	0
<b>Összesen:</b>	<b>3 835</b>	<b>3 800</b>	<b>35</b>	<b>17</b>	<b>16</b>	<b>1</b>

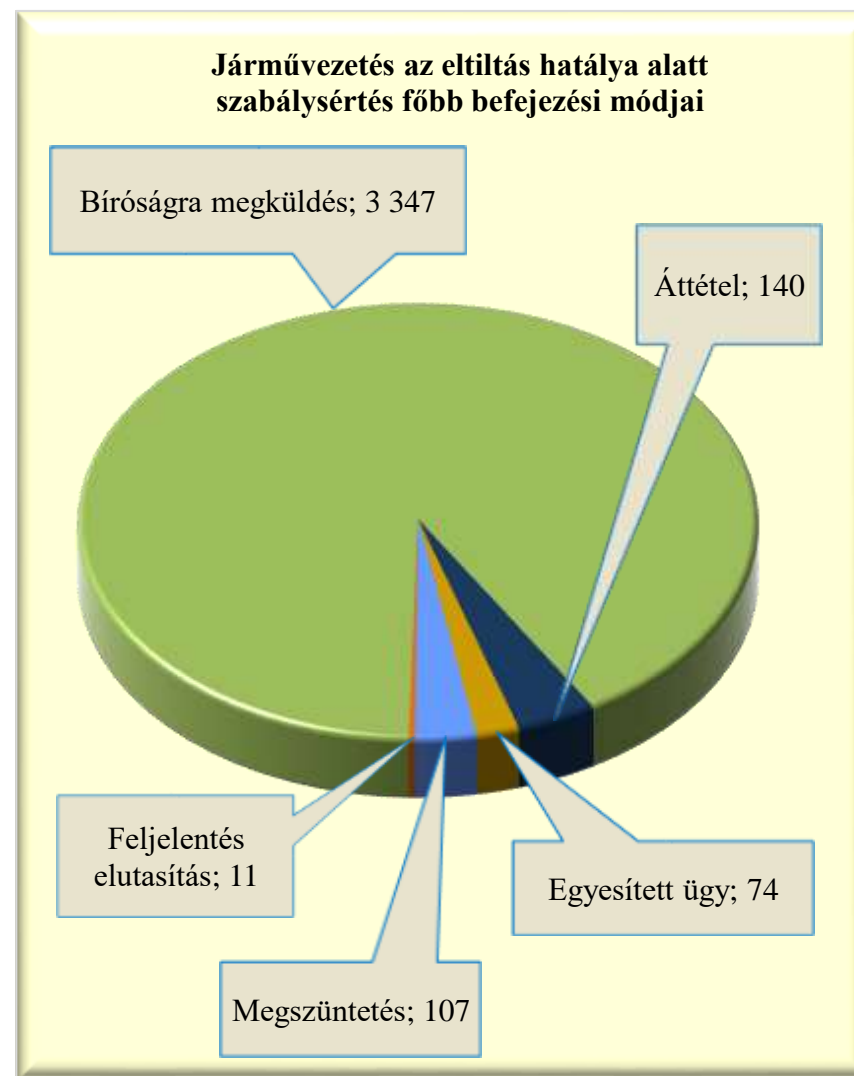


176.§. Járművezetés az eltiltás hatálya alatt, befejezett ügyek

	2016. IX.	2017. IX.	Változás	Dinamika	Országos %-a	2015. I-IX.	2016. I-IX.	2017. I-IX.	Változás	Dinamika	Országos %-a
<b>BRFK</b>	82	95	13	15,85%	19,23%	556	789	893	104	13,18%	24,27%
<b>Baranya</b>	12	14	2	16,67%	2,83%	80	96	106	10	10,42%	2,88%
<b>Bács</b>	29	44	15	51,72%	8,91%	233	301	328	27	8,97%	8,92%
<b>Békés</b>	12	9	-3	-25,00%	1,82%	42	86	72	-14	-16,28%	1,96%
<b>Borsod</b>	25	33	8	32,00%	6,68%	124	183	194	11	6,01%	5,27%
<b>Csongrád</b>	26	17	-9	-34,62%	3,44%	113	189	123	-66	-34,92%	3,34%
<b>Fejér</b>	8	19	11	137,50%	3,85%	64	77	126	49	63,64%	3,42%
<b>Győr</b>	16	25	9	56,25%	5,06%	94	93	164	71	76,34%	4,46%
<b>Hajdú</b>	11	15	4	36,36%	3,04%	68	81	89	8	9,88%	2,42%
<b>Heves</b>	7	18	11	157,14%	3,64%	60	75	92	17	22,67%	2,50%
<b>Komárom</b>	15	13	-2	-13,33%	2,63%	71	100	97	-3	-3,00%	2,64%
<b>Nógrád</b>	11	7	-4	-36,36%	1,42%	51	74	73	-1	-1,35%	1,98%
<b>Pest</b>	72	105	33	45,83%	21,26%	403	589	624	35	5,94%	16,96%
<b>Somogy</b>	11	10	-1	-9,09%	2,02%	82	114	113	-1	-0,88%	3,07%
<b>Szabolcs</b>	16	20	4	25,00%	4,05%	78	132	126	-6	-4,55%	3,42%
<b>Jász</b>	16	21	5	31,25%	4,25%	112	141	164	23	16,31%	4,46%
<b>Tolna</b>	5	11	6	120,00%	2,23%	40	67	80	13	19,40%	2,17%
<b>Vas</b>	6	5	-1	-16,67%	1,01%	48	58	41	-17	-29,31%	1,11%
<b>Veszprém</b>	12	9	-3	-25,00%	1,82%	74	77	108	31	40,26%	2,94%
<b>Zala</b>	12	4	-8	-66,67%	0,81%	55	66	65	-1	-1,52%	1,77%
<b>ORFK</b>	0	0	0		0,00%	0	3	1	-2	-66,67%	0,03%
<b>Összesen:</b>	<b>404</b>	<b>494</b>	<b>90</b>	<b>22,28%</b>	<b>100%</b>	<b>2 448</b>	<b>3 391</b>	<b>3 679</b>	<b>288</b>	<b>8,49%</b>	<b>100%</b>

176.§. Járművezetés az eltiltás hatálya alatt, főbb befejezési módok megoszlása a 2017. I-IX. közötti időszakban

	Megszüntetés	Feljelentés elutasítás	Bíróságra megküldés	Áttétel	Egyesített ügy
<b>BRFK</b>	48	0	775	53	17
<b>Baranya</b>	2	1	96	7	0
<b>Bács</b>	7	0	301	9	11
<b>Békés</b>	2	1	69	0	0
<b>Borsod</b>	7	1	178	6	2
<b>Csongrád</b>	3	0	107	3	10
<b>Fejér</b>	5	0	114	4	3
<b>Győr</b>	4	0	148	4	8
<b>Hajdú</b>	1	0	84	3	1
<b>Heves</b>	1	1	86	3	1
<b>Komárom</b>	2	3	91	0	1
<b>Nógrád</b>	1	1	68	3	0
<b>Pest</b>	10	1	577	27	9
<b>Somogy</b>	3	0	107	0	3
<b>Szabolcs</b>	1	0	122	3	0
<b>Jász</b>	4	0	153	6	1
<b>Tolna</b>	2	1	72	2	3
<b>Vas</b>	0	0	39	1	1
<b>Veszprém</b>	4	0	97	4	3
<b>Zala</b>	0	1	62	2	0
<b>ORFK</b>	0	0	1	0	0
<b>Összesen:</b>	<b>107</b>	<b>11</b>	<b>3 347</b>	<b>140</b>	<b>74</b>



176.§. Járművezetés az eltiltás hatálya alatt, gyorsított bírósági eljárásra megküldött ügyek száma a 2017. I-IX. közötti időszakban

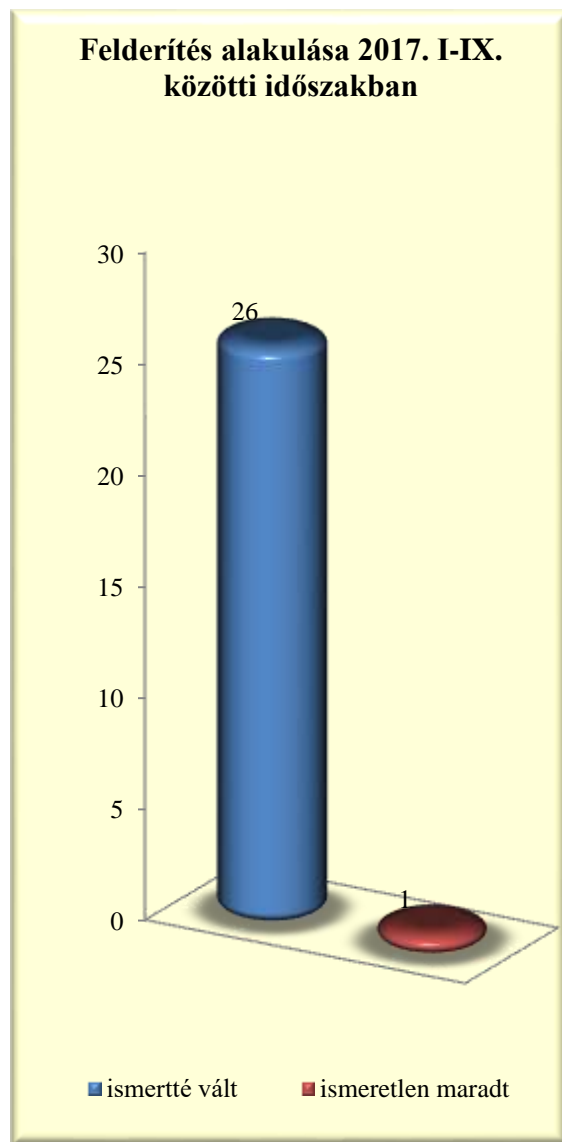
	2016. IX.	2017. IX.	Változás	Dinamika	Országos %-a	2015. I-IX.	2016. I-IX.	2017. I-IX.	Változás	Dinamika	Országos %-a
<b>BRFK</b>	12	16	4	33,33%	8,70%	103	145	211	66	45,52%	15,51%
<b>Baranya</b>	3	4	1	33,33%	2,17%	19	18	31	13	72,22%	2,28%
<b>Bács</b>	5	13	8	160,00%	7,07%	49	74	87	13	17,57%	6,40%
<b>Békés</b>	6	3	-3	-50,00%	1,63%	12	49	28	-21	-42,86%	2,06%
<b>Borsod</b>	14	19	5	35,71%	10,33%	62	102	113	11	10,78%	8,31%
<b>Csongrád</b>	2	4	2	100,00%	2,17%	18	21	19	-2	-9,52%	1,40%
<b>Fejér</b>	4	7	3	75,00%	3,80%	20	26	47	21	80,77%	3,46%
<b>Győr</b>	2	10	8	400,00%	5,43%	16	15	42	27	180,00%	3,09%
<b>Hajdú</b>	7	7	0		3,80%	23	31	58	27	87,10%	4,26%
<b>Heves</b>	5	12	7	140,00%	6,52%	24	35	48	13	37,14%	3,53%
<b>Komárom</b>	9	4	-5	-55,56%	2,17%	20	41	45	4	9,76%	3,31%
<b>Nógrád</b>	8	5	-3	-37,50%	2,72%	15	42	43	1	2,38%	3,16%
<b>Pest</b>	28	32	4	14,29%	17,39%	137	219	211	-8	-3,65%	15,51%
<b>Somogy</b>	3	9	6	200,00%	4,89%	49	66	83	17	25,76%	6,10%
<b>Szabolcs</b>	10	18	8	80,00%	9,78%	37	73	88	15	20,55%	6,47%
<b>Jász</b>	7	11	4	57,14%	5,98%	51	61	84	23	37,70%	6,18%
<b>Tolna</b>	0	1	1		0,54%	5	9	11	2	22,22%	0,81%
<b>Vas</b>	0	3	3		1,63%	24	29	31	2	6,90%	2,28%
<b>Veszprém</b>	5	4	-1	-20,00%	2,17%	27	36	48	12	33,33%	3,53%
<b>Zala</b>	6	2	-4	-66,67%	1,09%	12	31	32	1	3,23%	2,35%
<b>ORFK</b>	0	0	0			0	0	0	0		0,00%
<b>Összesen:</b>	<b>136</b>	<b>184</b>	<b>48</b>	<b>35,29%</b>	<b>100%</b>	<b>723</b>	<b>1 123</b>	<b>1 360</b>	<b>237</b>	<b>21,10%</b>	<b>100%</b>

176.§. Járművezetés az eltiltás hatálya alatt, főbb megszűntetések számának megoszlása a 2017. I-IX. közötti időszakban

	Összesen	Ismeretlen	Szabálysértés hiánya	Elutastásának lett volna helye	Bizonyíték hiánya	Elévülés	Büntethetőséget kizáró ok	Egyéb eljárásban már elbírálták	Eljárás alá vont meghalt	Magánind. hiánya, illeték nem fizetése	Közvetítői eljárás eredményes
<b>BRFK</b>	<b>48</b>	0	14	0	2	23	1	6	0	0	0
<b>Baranya</b>	<b>2</b>	0	2	0	0	0	0	0	0	0	0
<b>Bács</b>	<b>7</b>	0	4	0	0	0	1	2	0	0	0
<b>Békés</b>	<b>2</b>	0	0	0	0	2	0	0	0	0	0
<b>Borsod</b>	<b>7</b>	0	0	0	0	1	0	6	0	0	0
<b>Csongrád</b>	<b>3</b>	0	2	0	0	0	0	1	0	0	0
<b>Fejér</b>	<b>5</b>	0	2	0	0	2	0	0	1	0	0
<b>Győr</b>	<b>4</b>	0	0	0	1	0	0	2	1	0	0
<b>Hajdú</b>	<b>1</b>	0	0	0	1	0	0	0	0	0	0
<b>Heves</b>	<b>1</b>	0	0	0	0	1	0	0	0	0	0
<b>Komárom</b>	<b>2</b>	0	2	0	0	0	0	0	0	0	0
<b>Nógrád</b>	<b>1</b>	0	0	0	0	0	0	1	0	0	0
<b>Pest</b>	<b>10</b>	0	3	1	0	1	0	5	0	0	0
<b>Somogy</b>	<b>3</b>	0	1	0	1	0	1	0	0	0	0
<b>Szabolcs</b>	<b>1</b>	0	1	0	0	0	0	0	0	0	0
<b>Jász</b>	<b>4</b>	0	2	0	1	1	0	0	0	0	0
<b>Tolna</b>	<b>2</b>	0	2	0	0	0	0	0	0	0	0
<b>Vas</b>	<b>0</b>	0	0	0	0	0	0	0	0	0	0
<b>Veszprém</b>	<b>4</b>	0	1	0	0	1	0	2	0	0	0
<b>Zala</b>	<b>0</b>	0	0	0	0	0	0	0	0	0	0
<b>ORFK</b>	<b>0</b>	0	0	0	0	0	0	0	0	0	0
<b>Összesen:</b>	<b>107</b>	<b>0</b>	<b>36</b>	<b>1</b>	<b>6</b>	<b>32</b>	<b>3</b>	<b>25</b>	<b>2</b>	<b>0</b>	<b>0</b>

176.§. Járművezetés az eltiltás hatálya alatt, felderítési mutató alakulása

	2016. I-IX.			2017. I-IX.			Változás
	ismertté vált	ismeretlen maradt	felderítési mutató %	ismertté vált	ismeretlen maradt	felderítési mutató %	
<b>BRFK</b>	1	0	100,00%	3	0	100,00%	0,00%
<b>Baranya</b>	1	0	100,00%	3	0	100,00%	0,00%
<b>Bács</b>	0	0		0	0		0,00%
<b>Békés</b>	0	0		0	0		0,00%
<b>Borsod</b>	2	0	100,00%	6	0	100,00%	0,00%
<b>Csongrád</b>	1	0	100,00%	2	0	100,00%	0,00%
<b>Fejér</b>	0	0		0	0		0,00%
<b>Győr</b>	1	0	100,00%	0	0		-100,00%
<b>Hajdú</b>	1	0	100,00%	0	1		-100,00%
<b>Heves</b>	0	0		2	0	100,00%	100,00%
<b>Komárom</b>	0	0		0	0		0,00%
<b>Nógrád</b>	0	0		0	0		0,00%
<b>Pest</b>	1	0	100,00%	7	0	100,00%	0,00%
<b>Somogy</b>	1	0	100,00%	0	0		-100,00%
<b>Szabolcs</b>	0	0		0	0		0,00%
<b>Jász</b>	3	0	100,00%	1	0	100,00%	0,00%
<b>Tolna</b>	0	0		1	0	100,00%	100,00%
<b>Vas</b>	4	0	100,00%	0	0		-100,00%
<b>Veszprém</b>	2	0	100,00%	0	0		-100,00%
<b>Zala</b>	0	0		1	0	100,00%	100,00%
<b>ORFK</b>	1	0	100,00%	0	0		-100,00%
<b>Összesen:</b>	<b>19</b>	<b>0</b>	<b>100,00%</b>	<b>26</b>	<b>1</b>	<b>96,30%</b>	<b>-3,70%</b>



176.§. Járművezetés az eltiltás hatálya alatt, eljárás alá vont személyek száma

	2016. IX.	2017. IX.	Változás	Dinamika	Országos %-a	2015. I-IX.	2016. I-IX.	2017. I-IX.	Változás	Dinamika	Országos %-a
<b>BRFK</b>	93	98	5	5,38%	21,26%	551	825	1 013	188	22,79%	26,33%
<b>Baranya</b>	7	7	0		1,52%	79	93	103	10	10,75%	2,68%
<b>Bács</b>	26	46	20	76,92%	9,98%	246	291	333	42	14,43%	8,66%
<b>Békés</b>	9	9	0		1,95%	44	84	68	-16	-19,05%	1,77%
<b>Borsod</b>	24	26	2	8,33%	5,64%	125	181	188	7	3,87%	4,89%
<b>Csongrád</b>	17	15	-2	-11,76%	3,25%	144	243	121	-122	-50,21%	3,15%
<b>Fejér</b>	10	11	1	10,00%	2,39%	61	84	121	37	44,05%	3,15%
<b>Győr</b>	9	24	15	166,67%	5,21%	85	96	162	66	68,75%	4,21%
<b>Hajdú</b>	9	13	4	44,44%	2,82%	63	73	96	23	31,51%	2,50%
<b>Heves</b>	8	21	13	162,50%	4,56%	66	71	91	20	28,17%	2,37%
<b>Komárom</b>	12	13	1	8,33%	2,82%	70	97	101	4	4,12%	2,63%
<b>Nógrád</b>	13	14	1	7,69%	3,04%	51	74	86	12	16,22%	2,24%
<b>Pest</b>	73	86	13	17,81%	18,66%	418	598	663	65	10,87%	17,23%
<b>Somogy</b>	15	13	-2	-13,33%	2,82%	74	124	113	-11	-8,87%	2,94%
<b>Szabolcs</b>	18	21	3	16,67%	4,56%	90	125	126	1	0,80%	3,28%
<b>Jász</b>	14	24	10	71,43%	5,21%	120	142	166	24	16,90%	4,32%
<b>Tolna</b>	4	6	2	50,00%	1,30%	38	70	81	11	15,71%	2,11%
<b>Vas</b>	2	5	3	150,00%	1,08%	52	59	43	-16	-27,12%	1,12%
<b>Veszprém</b>	13	6	-7	-53,85%	1,30%	68	79	108	29	36,71%	2,81%
<b>Zala</b>	7	3	-4	-57,14%	0,65%	66	62	62	0		1,61%
<b>ORFK</b>	0	0	0		0,00%	0	2	2	0		0,05%
<b>Összesen:</b>	<b>383</b>	<b>461</b>	<b>78</b>	<b>20,37%</b>	<b>100%</b>	<b>2 511</b>	<b>3 473</b>	<b>3 847</b>	<b>374</b>	<b>10,77%</b>	<b>100%</b>



176.§. Járművezetés az eltiltás hatálya alatt miatt előállított, őrizetbe vett személyek száma 2017. I-IX. közötti időszakban

	Eljárás alá vontak		Azonnal tettenértek		Előállítottak		Őrizetbe vettek		Őrizet megszüntetése		Feljelentett gyermek
	Összesen	fiatalkorú	Összesen	fiatalkorú	Összesen	fiatalkorú	Összesen	fiatalkorú	Összesen	fiatalkorú	
<b>BRFK</b>	1 013	21	368	3	302	2	216	0	2	0	0
<b>Baranya</b>	103	5	50	2	34	2	32	2	2	0	0
<b>Bács</b>	333	5	150	1	90	0	91	0	2	0	0
<b>Békés</b>	68	1	34	0	29	0	26	0	0	0	0
<b>Borsod</b>	188	6	135	4	119	3	120	3	0	0	0
<b>Csongrád</b>	121	4	77	2	27	0	20	0	0	0	0
<b>Fejér</b>	121	3	63	1	53	0	49	0	1	0	0
<b>Győr</b>	162	0	59	0	41	0	45	0	1	0	0
<b>Hajdú</b>	96	2	61	1	63	0	59	0	0	0	0
<b>Heves</b>	91	1	46	1	43	1	40	1	1	0	0
<b>Komárom</b>	101	0	56	0	43	0	45	0	0	0	0
<b>Nógrád</b>	86	3	59	3	43	2	45	2	0	0	0
<b>Pest</b>	663	11	244	2	208	2	213	2	0	0	0
<b>Somogy</b>	113	3	83	3	84	3	84	3	1	0	0
<b>Szabolcs</b>	126	5	93	5	93	5	91	4	1	0	0
<b>Jász</b>	166	1	112	1	94	0	86	0	3	0	0
<b>Tolna</b>	81	0	49	0	11	0	11	0	0	0	0
<b>Vas</b>	43	4	32	2	30	1	31	2	0	0	0
<b>Veszprém</b>	108	5	53	1	44	1	46	1	0	0	0
<b>Zala</b>	62	0	42	0	24	0	33	0	0	0	0
<b>ORFK</b>	2	0	1	0	1	0	0	0	0	0	0
<b>Összesen:</b>	<b>3 847</b>	<b>80</b>	<b>1 867</b>	<b>32</b>	<b>1 476</b>	<b>22</b>	<b>1 383</b>	<b>20</b>	<b>14</b>	<b>0</b>	<b>0</b>

176.§. Járművezetés az eltiltás hatálya alatt, gyorsított bírósági eljárásban hozott főbb döntések 2017. I-IX. közötti időszakban

	Elzárás		Pénzbírság		Közérdekű munka		Járművezetéstől eltiltás		Elkobzás	Közvetítői eljárásra utalás	Figyelmeztetés
	Fő	Nap	Fő	összeg (ezer Ft)	Fő	Óra	Fő	Hónap			
<b>BRFK</b>	14	254	306	30 712	324	38 590	27	260	0	0	2
<b>Baranya</b>	17	84	41	3 620	39	4 107	0	0	0	0	0
<b>Bács</b>	3	22	191	12 954	189	15 806	45	291	0	1	5
<b>Békés</b>	7	134	23	2 004	37	4 148	20	199	0	0	0
<b>Borsod</b>	22	200	79	10 466	102	14 621	48	535	0	0	0
<b>Csongrád</b>	2	20	32	3 420	38	4 885	6	60	0	0	0
<b>Fejér</b>	43	289	12	655	11	780	0	0	0	0	0
<b>Győr</b>	33	184	42	4 880	41	5 756	0	0	0	0	0
<b>Hajdú</b>	11	117	26	2 006	40	3 919	42	424	0	0	0
<b>Heves</b>	3	25	35	4 498	41	5 676	11	107	0	0	0
<b>Komárom</b>	2	35	31	2 596	50	5 066	0	0	0	0	0
<b>Nógrád</b>	39	653	9	880	4	444	18	214	1	0	0
<b>Pest</b>	53	638	254	33 139	225	31 173	49	503	0	0	4
<b>Somogy</b>	13	215	28	3 123	60	12 004	70	803	0	0	0
<b>Szabolcs</b>	15	323	25	1 425	69	6 945	6	72	0	0	2
<b>Jász</b>	8	160	63	7 743	78	10 410	53	546	0	0	1
<b>Tolna</b>	0	0	41	4 290	38	4 560	2	24	0	0	2
<b>Vas</b>	5	50	22	2 714	12	1 389	11	97	0	0	0
<b>Veszprém</b>	6	55	56	4 966	62	7 334	6	50	0	0	0
<b>Zala</b>	1	8	29	2 271	39	3 825	14	106	0	0	0
<b>ORFK</b>	0	0	0	0	0	0	0	0	0	0	0
<b>Összesen:</b>	<b>297</b>	<b>3 466</b>	<b>1 345</b>	<b>138 362</b>	<b>1 499</b>	<b>181 438</b>	<b>428</b>	<b>4 291</b>	<b>1</b>	<b>1</b>	<b>16</b>

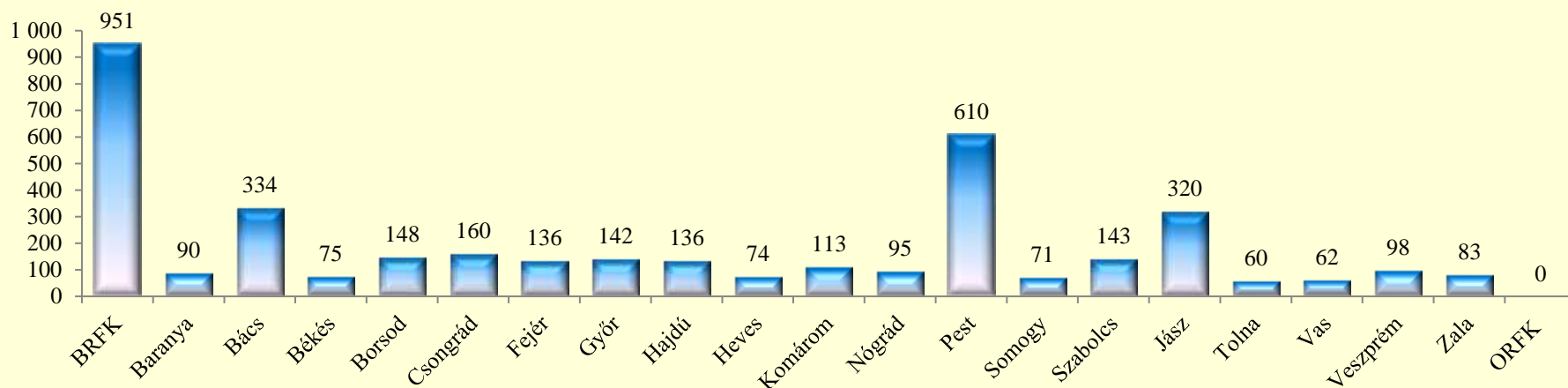
176.§. Járművezetés az eltiltás hatálya alatt, eljárási cselekmények száma összesen

	2016. IX.	2017. IX.	Változás	Dinamika	Országos %-a	2015. I-IX.	2016. I-IX.	2017. I-IX.	Változás	Dinamika	Országos %-a
<b>BRFK</b>	43	47	4	9,30%	13,91%	402	635	951	316	49,76%	24,38%
<b>Baranya</b>	3	2	-1	-33,33%	0,59%	47	76	90	14	18,42%	2,31%
<b>Bács</b>	22	30	8	36,36%	8,88%	209	270	334	64	23,70%	8,56%
<b>Békés</b>	8	7	-1	-12,50%	2,07%	35	93	75	-18	-19,35%	1,92%
<b>Borsod</b>	8	19	11	137,50%	5,62%	85	106	148	42	39,62%	3,79%
<b>Csongrád</b>	18	10	-8	-44,44%	2,96%	156	286	160	-126	-44,06%	4,10%
<b>Fejér</b>	4	8	4	100,00%	2,37%	33	60	136	76	126,67%	3,49%
<b>Győr</b>	3	18	15	500,00%	5,33%	89	81	142	61	75,31%	3,64%
<b>Hajdú</b>	9	16	7	77,78%	4,73%	46	97	136	39	40,21%	3,49%
<b>Heves</b>	5	15	10	200,00%	4,44%	34	54	74	20	37,04%	1,90%
<b>Komárom</b>	9	13	4	44,44%	3,85%	58	78	113	35	44,87%	2,90%
<b>Nógrád</b>	11	14	3	27,27%	4,14%	52	83	95	12	14,46%	2,44%
<b>Pest</b>	48	51	3	6,25%	15,09%	325	543	610	67	12,34%	15,64%
<b>Somogy</b>	7	6	-1	-14,29%	1,78%	43	65	71	6	9,23%	1,82%
<b>Szabolcs</b>	17	24	7	41,18%	7,10%	91	137	143	6	4,38%	3,67%
<b>Jász</b>	23	38	15	65,22%	11,24%	160	254	320	66	25,98%	8,20%
<b>Tolna</b>	0	0	0		0,00%	27	39	60	21	53,85%	1,54%
<b>Vas</b>	0	9	9		2,66%	80	101	62	-39	-38,61%	1,59%
<b>Veszprém</b>	14	6	-8	-57,14%	1,78%	69	68	98	30	44,12%	2,51%
<b>Zala</b>	7	5	-2	-28,57%	1,48%	51	51	83	32	62,75%	2,13%
<b>ORFK</b>	0	0	0		0,00%	0	1	0	-1	-100,00%	0,00%
<b>Összesen:</b>	<b>259</b>	<b>338</b>	<b>79</b>	<b>30,50%</b>	<b>100%</b>	<b>2 092</b>	<b>3 178</b>	<b>3 901</b>	<b>723</b>	<b>22,75%</b>	<b>100%</b>

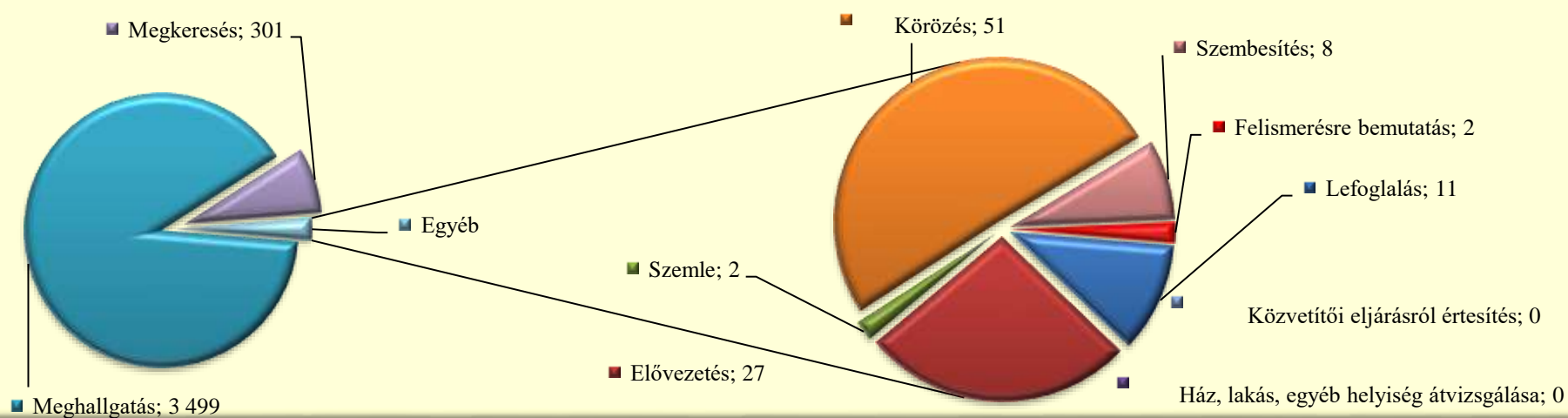
176.§. Járművezetés az eltiltás hatálya alatt, főbb eljárási cselekmények megoszlása a 2017. I-IX. közötti időszakban

	Lefoglalás	Elővezetés	Szemle	Ház, lakás, egyéb helyiség átvizsgálás	Meghallga- tás	Tárgy- körözés	Személy- körözés	Szembesí- tés	Megkeres- és (Szabs. Tv. 56/A)	Közvetítői eljárásról értesítés	Felisme- résre bemutató
<b>BRFK</b>	3	12	0	0	850	0	9	0	77	0	0
<b>Baranya</b>	0	2	0	0	81	0	1	0	6	0	0
<b>Bács</b>	1	1	0	0	310	0	4	0	16	0	2
<b>Békés</b>	0	0	0	0	74	0	0	0	1	0	0
<b>Borsod</b>	0	1	1	0	137	0	3	3	3	0	0
<b>Csongrád</b>	0	1	0	0	147	0	0	0	12	0	0
<b>Fejér</b>	0	1	0	0	103	0	1	0	31	0	0
<b>Győr</b>	0	0	0	0	136	0	4	0	2	0	0
<b>Hajdú</b>	0	0	1	0	123	0	2	1	9	0	0
<b>Heves</b>	0	0	0	0	70	0	0	0	4	0	0
<b>Komárom</b>	1	0	0	0	89	0	0	0	23	0	0
<b>Nógrád</b>	3	1	0	0	86	0	2	0	3	0	0
<b>Pest</b>	3	6	0	0	537	0	17	1	46	0	0
<b>Somogy</b>	0	2	0	0	69	0	0	0	0	0	0
<b>Szabolcs</b>	0	0	0	0	133	0	2	0	8	0	0
<b>Jász</b>	0	0	0	0	303	0	0	1	16	0	0
<b>Tolna</b>	0	0	0	0	41	0	1	0	18	0	0
<b>Vas</b>	0	0	0	0	61	0	0	0	1	0	0
<b>Veszprém</b>	0	0	0	0	72	0	4	0	22	0	0
<b>Zala</b>	0	0	0	0	77	0	1	2	3	0	0
<b>ORFK</b>	0	0	0	0	0	0	0	0	0	0	0
<b>Összesen:</b>	<b>11</b>	<b>27</b>	<b>2</b>	<b>0</b>	<b>3 499</b>	<b>0</b>	<b>51</b>	<b>8</b>	<b>301</b>	<b>0</b>	<b>2</b>

Eljárási cselekmények megyei megoszlása a 2017. I-IX. közötti időszakban



Főbb eljárás cselekmények megoszlása a 2017. I-IX. közötti időszakban



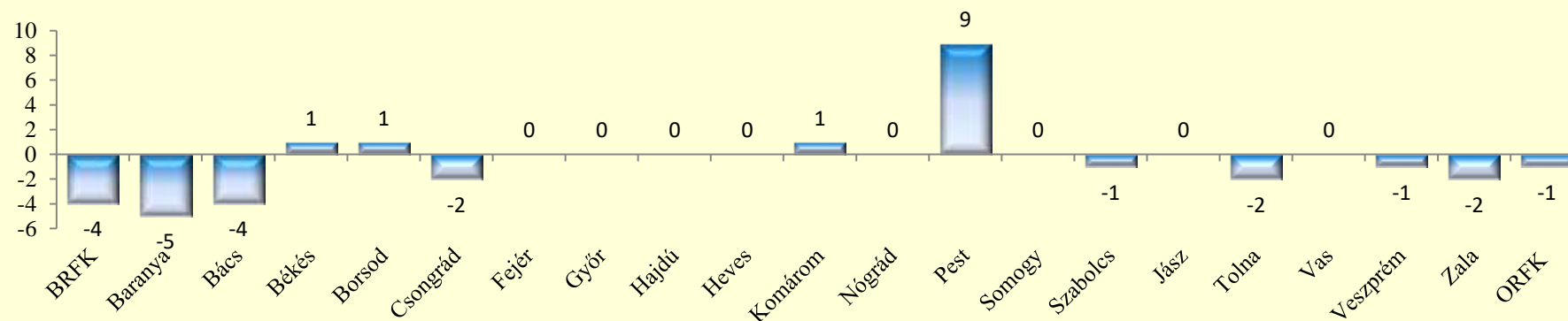
176.§. Járművezetés az eltiltás hatálya alatt, helyszíni bírságok száma

	2016. IX.	2017. IX.	Változás	Dinamika	Országos %-a	2015. I-IX.	2016. I-IX.	2017. I-IX.	Változás	Dinamika	Országos %-a
<b>BRFK</b>	1	1	0		14,29%	8	11	7	-4	-36,36%	12,50%
<b>Baranya</b>	0	0	0		0,00%	8	9	4	-5	-55,56%	7,14%
<b>Bács</b>	0	0	0		0,00%	22	7	3	-4	-57,14%	5,36%
<b>Békés</b>	0	0	0		0,00%	2	1	2	1	100,00%	3,57%
<b>Borsod</b>	0	0	0		0,00%	0	0	1	1		1,79%
<b>Csongrád</b>	0	1	1		14,29%	14	10	8	-2	-20,00%	14,29%
<b>Fejér</b>	0	0	0		0,00%	0	0	0	0		0,00%
<b>Győr</b>	0	0	0		0,00%	0	0	0	0		0,00%
<b>Hajdú</b>	0	0	0		0,00%	0	0	0	0		0,00%
<b>Heves</b>	0	0	0		0,00%	0	0	0	0		0,00%
<b>Komárom</b>	0	0	0		0,00%	8	7	8	1	14,29%	14,29%
<b>Nógrád</b>	0	0	0		0,00%	0	0	0	0		0,00%
<b>Pest</b>	4	5	1	25,00%	71,43%	19	12	21	9	75,00%	37,50%
<b>Somogy</b>	0	0	0		0,00%	0	0	0	0		0,00%
<b>Szabolcs</b>	0	0	0		0,00%	2	1	0	-1	-100,00%	0,00%
<b>Jász</b>	0	0	0		0,00%	0	0	0	0		0,00%
<b>Tolna</b>	0	0	0		0,00%	0	2	0	-2	-100,00%	0,00%
<b>Vas</b>	0	0	0		0,00%	3	0	0	0		0,00%
<b>Veszprém</b>	0	0	0		0,00%	4	2	1	-1	-50,00%	1,79%
<b>Zala</b>	0	0	0		0,00%	3	2	0	-2	-100,00%	0,00%
<b>ORFK</b>	0	0	0		0,00%	0	2	1	-1	-50,00%	1,79%
<b>Összesen:</b>	<b>5</b>	<b>7</b>	<b>2</b>	<b>40,00%</b>	<b>100%</b>	<b>93</b>	<b>66</b>	<b>56</b>	<b>-10</b>	<b>-15,15%</b>	<b>100%</b>

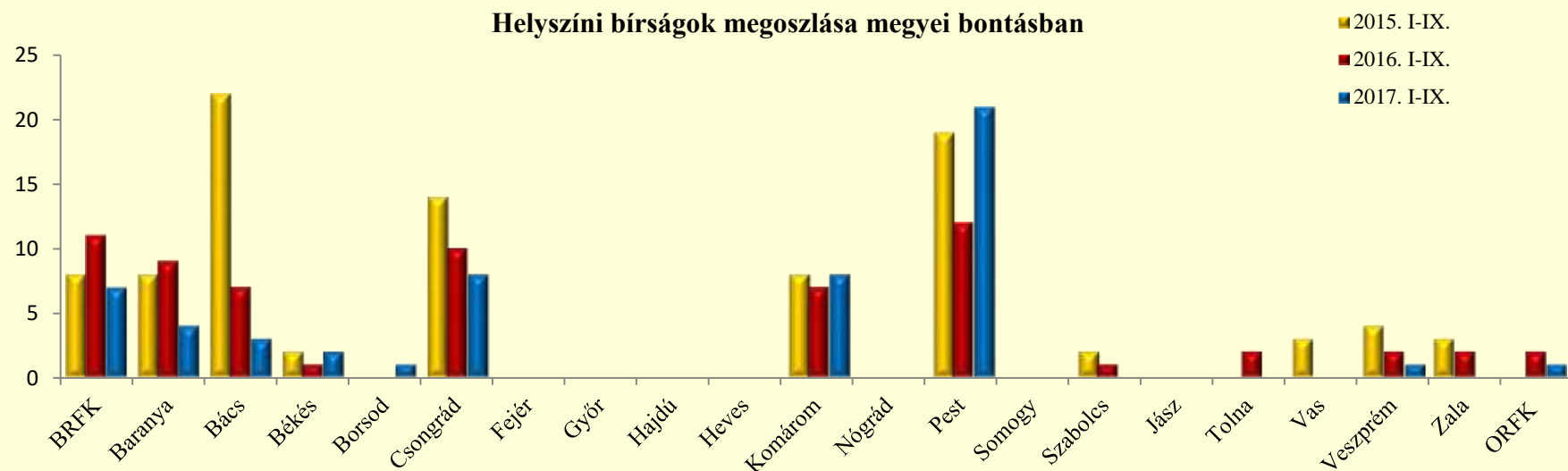
176.§. Járművezetés az eltiltás hatálya alatt, kiszabott helyszíni bírságok összege (ezer Ft)

	2016. IX.	2017. IX.	Változás	Dinamika	Országos %-a	2015. I-IX.	2016. I-IX.	2017. I-IX.	Változás	Dinamika	Országos %-a
<b>BRFK</b>	5	50	45	900,00%	16,39%	205	415	310	-105	-25,30%	12,89%
<b>Baranya</b>	0	0	0		0,00%	375	380	160	-220	-57,89%	6,65%
<b>Bács</b>	0	0	0		0,00%	775	290	115	-175	-60,34%	4,78%
<b>Békés</b>	0	0	0		0,00%	80	30	95	65	216,67%	3,95%
<b>Borsod</b>	0	0	0		0,00%	0	0	50	50		2,08%
<b>Csongrád</b>	0	50	50		16,39%	490	455	400	-55	-12,09%	16,63%
<b>Fejér</b>	0	0	0		0,00%	0	0	0	0		0,00%
<b>Győr</b>	0	0	0		0,00%	0	0	0	0		0,00%
<b>Hajdú</b>	0	0	0		0,00%	0	0	0	0		0,00%
<b>Heves</b>	0	0	0		0,00%	0	0	0	0		0,00%
<b>Komárom</b>	0	0	0		0,00%	390	260	400	140	53,85%	16,63%
<b>Nógrád</b>	0	0	0		0,00%	0	0	0	0		0,00%
<b>Pest</b>	150	205	55	36,67%	67,21%	595	445	805	360	80,90%	33,47%
<b>Somogy</b>	0	0	0		0,00%	0	0	0	0		0,00%
<b>Szabolcs</b>	0	0	0		0,00%	50	50	0	-50	-100,00%	0,00%
<b>Jász</b>	0	0	0		0,00%	0	0	0	0		0,00%
<b>Tolna</b>	0	0	0		0,00%	0	65	0	-65	-100,00%	0,00%
<b>Vas</b>	0	0	0		0,00%	0	0	0	0		0,00%
<b>Veszprém</b>	0	0	0		0,00%	140	80	25	-55	-68,75%	1,04%
<b>Zala</b>	0	0	0		0,00%	105	75	0	-75	-100,00%	0,00%
<b>ORFK</b>	0	0	0		0,00%	0	80	45	-35	-43,75%	1,87%
<b>Összesen:</b>	<b>155</b>	<b>305</b>	<b>150</b>	<b>96,77%</b>	<b>100%</b>	<b>3 205</b>	<b>2 625</b>	<b>2 405</b>	<b>-220</b>	<b>-8,38%</b>	<b>100%</b>

Helyszíni bírságok számának eltérései az előző évi göngyöltett adatoktól megyei bontásban



Helyszíni bírságok megoszlása megyei bontásban





Egyéb kategóriák, indított ügyek száma

	2016. IX.	2017. IX.	Változás	Dinamika	Országos %-a	2015. I-IX.	2016. I-IX.	2017. I-IX.	Változás	Dinamika	Országos %-a
<b>BRFK</b>	10	3	-7	-70,00%	6,98%	60	73	91	18	24,66%	16,19%
<b>Baranya</b>	3	2	-1	-33,33%	4,65%	9	5	10	5	100,00%	1,78%
<b>Bács</b>	1	1	0		2,33%	23	10	12	2	20,00%	2,14%
<b>Békés</b>	1	0	-1	-100,00%	0,00%	19	19	17	-2	-10,53%	3,02%
<b>Borsod</b>	14	18	4	28,57%	41,86%	263	187	215	28	14,97%	38,26%
<b>Csongrád</b>	2	0	-2	-100,00%	0,00%	32	16	8	-8	-50,00%	1,42%
<b>Fejér</b>	0	2	2		4,65%	8	11	7	-4	-36,36%	1,25%
<b>Győr</b>	2	4	2	100,00%	9,30%	9	7	24	17	242,86%	4,27%
<b>Hajdú</b>	3	2	-1	-33,33%	4,65%	47	24	26	2	8,33%	4,63%
<b>Heves</b>	1	1	0		2,33%	8	12	10	-2	-16,67%	1,78%
<b>Komárom</b>	1	1	0		2,33%	8	17	7	-10	-58,82%	1,25%
<b>Nógrád</b>	0	0	0		0,00%	18	12	11	-1	-8,33%	1,96%
<b>Pest</b>	3	3	0		6,98%	23	22	19	-3	-13,64%	3,38%
<b>Somogy</b>	0	0	0		0,00%	28	13	15	2	15,38%	2,67%
<b>Szabolcs</b>	1	3	2	200,00%	6,98%	40	27	42	15	55,56%	7,47%
<b>Jász</b>	7	0	-7	-100,00%	0,00%	43	26	15	-11	-42,31%	2,67%
<b>Tolna</b>	1	1	0		2,33%	12	10	12	2	20,00%	2,14%
<b>Vas</b>	0	0	0		0,00%	5	7	3	-4	-57,14%	0,53%
<b>Veszprém</b>	3	1	-2	-66,67%	2,33%	5	14	11	-3	-21,43%	1,96%
<b>Zala</b>	1	1	0		2,33%	2	5	7	2	40,00%	1,25%
<b>ORFK</b>	0	0	0		0,00%	1	0	0	0		0,00%
<b>Összesen:</b>	<b>54</b>	<b>43</b>	<b>-11</b>	<b>-20,37%</b>	<b>100%</b>	<b>663</b>	<b>517</b>	<b>562</b>	<b>45</b>	<b>8,70%</b>	<b>100%</b>

Egyéb kategóriák, indított ügyek számának iktatás helye szerinti bontása 2017. I-IX. közötti időszakban

	Szabálysértési iktatás			Bűnügyről átkerült		
	Összesen	Ismert	Ismeretlen	Összesen	Ismert	Ismeretlen
<b>BRFK</b>	91	86	5	0	0	0
<b>Baranya</b>	10	10	0	0	0	0
<b>Bács</b>	11	11	0	1	1	0
<b>Békés</b>	17	16	1	0	0	0
<b>Borsod</b>	214	198	16	1	0	1
<b>Csongrád</b>	8	8	0	0	0	0
<b>Fejér</b>	6	5	1	1	0	1
<b>Győr</b>	24	24	0	0	0	0
<b>Hajdú</b>	26	23	3	0	0	0
<b>Heves</b>	10	8	2	0	0	0
<b>Komárom</b>	6	6	0	1	1	0
<b>Nógrád</b>	10	10	0	1	0	1
<b>Pest</b>	17	16	1	2	2	0
<b>Somogy</b>	15	15	0	0	0	0
<b>Szabolcs</b>	39	32	7	3	2	1
<b>Jász</b>	15	14	1	0	0	0
<b>Tolna</b>	12	10	2	0	0	0
<b>Vas</b>	3	2	1	0	0	0
<b>Veszprém</b>	11	11	0	0	0	0
<b>Zala</b>	7	5	2	0	0	0
<b>ORFK</b>	0	0	0	0	0	0
<b>Összesen:</b>	<b>552</b>	<b>510</b>	<b>42</b>	<b>10</b>	<b>6</b>	<b>4</b>

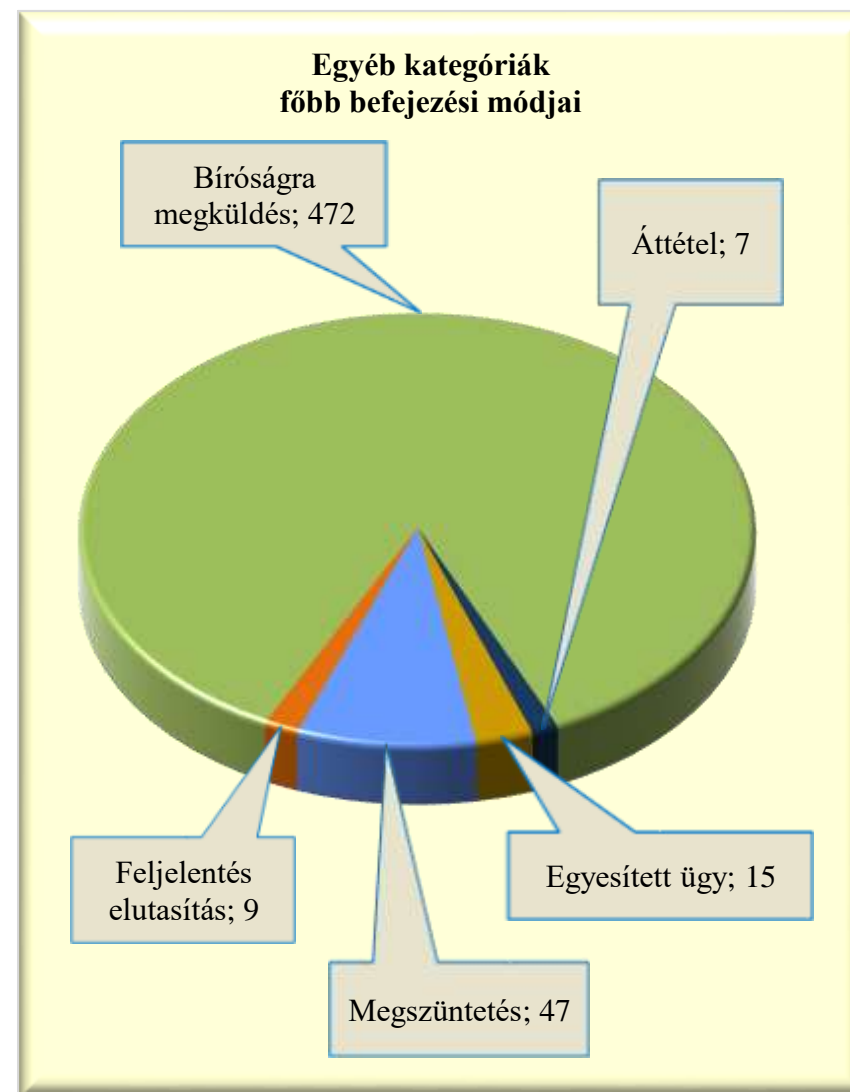


Egyéb kategóriák, befejezett ügyek

	2016. IX.	2017. IX.	Változás	Dinamika	Országos %-a	2015. I-IX.	2016. I-IX.	2017. I-IX.	Változás	Dinamika	Országos %-a
<b>BRFK</b>	12	5	-7	-58,33%	9,62%	60	76	85	9	11,84%	15,45%
<b>Baranya</b>	2	3	1	50,00%	5,77%	9	4	10	6	150,00%	1,82%
<b>Bács</b>	0	0	0		0,00%	20	12	11	-1	-8,33%	2,00%
<b>Békés</b>	0	2	2		3,85%	19	18	17	-1	-5,56%	3,09%
<b>Borsod</b>	17	20	3	17,65%	38,46%	260	182	220	38	20,88%	40,00%
<b>Csongrád</b>	0	2	2		3,85%	17	15	9	-6	-40,00%	1,64%
<b>Fejér</b>	2	1	-1	-50,00%	1,92%	8	13	5	-8	-61,54%	0,91%
<b>Győr</b>	2	2	0		3,85%	10	8	16	8	100,00%	2,91%
<b>Hajdú</b>	3	4	1	33,33%	7,69%	47	24	25	1	4,17%	4,55%
<b>Heves</b>	0	1	1		1,92%	10	11	10	-1	-9,09%	1,82%
<b>Komárom</b>	1	0	-1	-100,00%	0,00%	7	14	7	-7	-50,00%	1,27%
<b>Nógrád</b>	0	1	1		1,92%	20	14	10	-4	-28,57%	1,82%
<b>Pest</b>	3	1	-2	-66,67%	1,92%	20	25	16	-9	-36,00%	2,91%
<b>Somogy</b>	0	1	1		1,92%	30	12	17	5	41,67%	3,09%
<b>Szabolcs</b>	3	5	2	66,67%	9,62%	42	28	39	11	39,29%	7,09%
<b>Jász</b>	7	0	-7	-100,00%	0,00%	42	23	21	-2	-8,70%	3,82%
<b>Tolna</b>	0	2	2		3,85%	13	10	12	2	20,00%	2,18%
<b>Vas</b>	1	1	0		1,92%	7	8	3	-5	-62,50%	0,55%
<b>Veszprém</b>	2	0	-2	-100,00%	0,00%	6	12	9	-3	-25,00%	1,64%
<b>Zala</b>	1	1	0		1,92%	4	5	8	3	60,00%	1,45%
<b>ORFK</b>	0	0	0		0,00%	1	0	0	0		0,00%
<b>Összesen:</b>	<b>56</b>	<b>52</b>	<b>-4</b>	<b>-7,14%</b>	<b>100%</b>	<b>652</b>	<b>514</b>	<b>550</b>	<b>36</b>	<b>7,00%</b>	<b>100%</b>

Egyéb kategóriák, főbb befejezési módok megoszlása a 2017. I-IX. közötti időszakban

	Megszüntetés	Feljelentés elutasítás	Bíróságra megküldés	Áttétel	Egyesített ügy
<b>BRFK</b>	14	1	65	1	4
<b>Baranya</b>	0	1	9	0	0
<b>Bács</b>	0	0	11	0	0
<b>Békés</b>	0	0	16	1	0
<b>Borsod</b>	11	2	197	1	9
<b>Csongrád</b>	1	0	6	2	0
<b>Fejér</b>	1	0	4	0	0
<b>Győr</b>	1	0	15	0	0
<b>Hajdú</b>	1	1	23	0	0
<b>Heves</b>	2	0	7	0	1
<b>Komárom</b>	0	0	7	0	0
<b>Nógrád</b>	0	1	8	1	0
<b>Pest</b>	1	0	15	0	0
<b>Somogy</b>	2	0	15	0	0
<b>Szabolcs</b>	7	1	30	0	1
<b>Jász</b>	2	0	19	0	0
<b>Tolna</b>	2	0	10	0	0
<b>Vas</b>	1	0	2	0	0
<b>Veszprém</b>	1	0	8	0	0
<b>Zala</b>	0	2	5	1	0
<b>ORFK</b>	0	0	0	0	0
<b>Összesen:</b>	<b>47</b>	<b>9</b>	<b>472</b>	<b>7</b>	<b>15</b>



Egyéb kategóriák, gyorsított bírósági eljárásra megküldött ügyek száma a 2017. I-IX. közötti időszakban

	2016. IX.	2017. IX.	Változás	Dinamika	Országos %-a	2015. I-IX.	2016. I-IX.	2017. I-IX.	Változás	Dinamika	Országos %-a
<b>BRFK</b>	4	3	-1	-25,00%	15,00%	16	12	27	15	125,00%	10,80%
<b>Baranya</b>	1	1	0		5,00%	4	2	3	1	50,00%	1,20%
<b>Bács</b>	0	0	0		0,00%	10	2	7	5	250,00%	2,80%
<b>Békés</b>	0	0	0		0,00%	13	11	8	-3	-27,27%	3,20%
<b>Borsod</b>	7	9	2	28,57%	45,00%	171	108	131	23	21,30%	52,40%
<b>Csongrád</b>	0	0	0		0,00%	4	0	1	1		0,40%
<b>Fejér</b>	0	0	0		0,00%	4	4	1	-3	-75,00%	0,40%
<b>Győr</b>	1	2	1	100,00%	10,00%	6	4	6	2	50,00%	2,40%
<b>Hajdú</b>	2	0	-2	-100,00%	0,00%	26	14	10	-4	-28,57%	4,00%
<b>Heves</b>	0	0	0		0,00%	0	2	2	0		0,80%
<b>Komárom</b>	0	0	0		0,00%	2	3	0	-3	-100,00%	0,00%
<b>Nógrád</b>	0	1	1		5,00%	11	8	5	-3	-37,50%	2,00%
<b>Pest</b>	2	0	-2	-100,00%	0,00%	7	12	6	-6	-50,00%	2,40%
<b>Somogy</b>	0	1	1		5,00%	9	5	9	4	80,00%	3,60%
<b>Szabolcs</b>	0	1	1		5,00%	21	13	13	0		5,20%
<b>Jász</b>	5	0	-5	-100,00%	0,00%	15	6	6	0		2,40%
<b>Tolna</b>	0	1	1		5,00%	6	5	5	0		2,00%
<b>Vas</b>	0	0	0		0,00%	1	2	1	-1	-50,00%	0,40%
<b>Veszprém</b>	0	0	0		0,00%	2	6	6	0		2,40%
<b>Zala</b>	0	1	1		5,00%	0	0	3	3		1,20%
<b>ORFK</b>	0	0	0		0,00%	0	0	0	0		0,00%
<b>Összesen:</b>	<b>22</b>	<b>20</b>	<b>-2</b>	<b>-9,09%</b>	<b>100%</b>	<b>328</b>	<b>219</b>	<b>250</b>	<b>31</b>	<b>14,16%</b>	<b>100%</b>

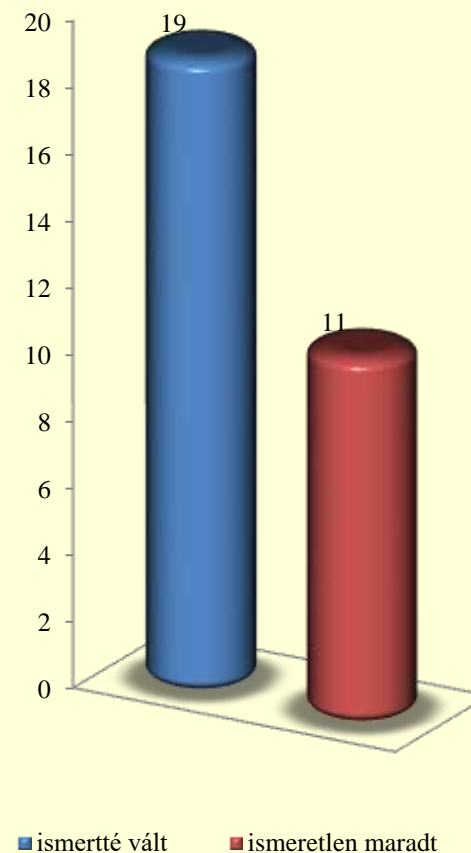
Egyéb kategóriák, főbb megszűntetések számának megoszlása a 2017. I-IX. közötti időszakban

	Összesen	Ismeretlen	Szabálysértés hiánya	Elutasításnak lett volna helye	Bizonyíték hiánya	Elévülés	Büntethetőséget kizáró ok	Egyéb eljárásban már elbírálták	Eljárás alá vont meghalt	Magánind. hiánya, illeték nem fizetése	Közvetítői eljárás eredményes
<b>BRFK</b>	<b>14</b>	0	6	0	4	2	0	0	2	0	0
<b>Baranya</b>	<b>0</b>	0	0	0	0	0	0	0	0	0	0
<b>Bács</b>	<b>0</b>	0	0	0	0	0	0	0	0	0	0
<b>Békés</b>	<b>0</b>	0	0	0	0	0	0	0	0	0	0
<b>Borsod</b>	<b>11</b>	1	5	1	3	1	0	0	0	0	0
<b>Csongrád</b>	<b>1</b>	0	1	0	0	0	0	0	0	0	0
<b>Fejér</b>	<b>1</b>	1	0	0	0	0	0	0	0	0	0
<b>Győr</b>	<b>1</b>	0	1	0	0	0	0	0	0	0	0
<b>Hajdú</b>	<b>1</b>	0	0	1	0	0	0	0	0	0	0
<b>Heves</b>	<b>2</b>	2	0	0	0	0	0	0	0	0	0
<b>Komárom</b>	<b>0</b>	0	0	0	0	0	0	0	0	0	0
<b>Nógrád</b>	<b>0</b>	0	0	0	0	0	0	0	0	0	0
<b>Pest</b>	<b>1</b>	0	1	0	0	0	0	0	0	0	0
<b>Somogy</b>	<b>2</b>	1	1	0	0	0	0	0	0	0	0
<b>Szabolcs</b>	<b>7</b>	3	1	2	0	0	0	1	0	0	0
<b>Jász</b>	<b>2</b>	1	1	0	0	0	0	0	0	0	0
<b>Tolna</b>	<b>2</b>	0	2	0	0	0	0	0	0	0	0
<b>Vas</b>	<b>1</b>	1	0	0	0	0	0	0	0	0	0
<b>Veszprém</b>	<b>1</b>	0	1	0	0	0	0	0	0	0	0
<b>Zala</b>	<b>0</b>	0	0	0	0	0	0	0	0	0	0
<b>ORFK</b>	<b>0</b>	0	0	0	0	0	0	0	0	0	0
<b>Összesen:</b>	<b>47</b>	<b>10</b>	<b>20</b>	<b>4</b>	<b>7</b>	<b>3</b>	<b>0</b>	<b>1</b>	<b>2</b>	<b>0</b>	<b>0</b>

## Egyéb kategóriák, felderítési mutató alakulása

	2016. I-IX.			2017. I-IX.			Változás
	ismertté vált	ismeretlen maradt	felderítési mutató %	ismertté vált	ismeretlen maradt	felderítési mutató %	
<b>BRFK</b>	1	5	16,67%	1	1	50,00%	33,33%
<b>Baranya</b>	0	0		0	0		0,00%
<b>Bács</b>	0	0		0	0		0,00%
<b>Békés</b>	0	0		0	0		0,00%
<b>Borsod</b>	7	0	100,00%	8	1	88,89%	-11,11%
<b>Csongrád</b>	0	0		0	0		0,00%
<b>Fejér</b>	2	0	100,00%	0	1		-100,00%
<b>Győr</b>	0	0		0	0		0,00%
<b>Hajdú</b>	0	0		2	0	100,00%	100,00%
<b>Heves</b>	2	0	100,00%	1	2	33,33%	-66,67%
<b>Komárom</b>	2	0	100,00%	0	0		-100,00%
<b>Nógrád</b>	0	0		0	0		0,00%
<b>Pest</b>	2	0	100,00%	0	0		-100,00%
<b>Somogy</b>	0	2		0	1		0,00%
<b>Szabolcs</b>	3	0	100,00%	0	3		-100,00%
<b>Jász</b>	1	0	100,00%	3	1	75,00%	-25,00%
<b>Tolna</b>	0	0		1	0	100,00%	100,00%
<b>Vas</b>	2	0	100,00%	2	1	66,67%	-33,33%
<b>Veszprém</b>	0	0		0	0		0,00%
<b>Zala</b>	1	0	100,00%	1	0	100,00%	0,00%
<b>ORFK</b>	0	0		0	0		0,00%
<b>Összesen:</b>	<b>23</b>	<b>7</b>	<b>76,67%</b>	<b>19</b>	<b>11</b>	<b>63,33%</b>	<b>-13,33%</b>

Felderítés alakulása 2017. I-IX. közötti időszakban



Egyéb kategóriák, eljárás alá vont személyek száma

	2016. IX.	2017. IX.	Változás	Dinamika	Országos %-a	2015. I-IX.	2016. I-IX.	2017. I-IX.	Változás	Dinamika	Országos %-a
<b>BRFK</b>	10	3	-7	-70,00%	7,14%	61	78	97	19	24,36%	17,26%
<b>Baranya</b>	2	2	0		4,76%	8	4	10	6	150,00%	1,78%
<b>Bács</b>	0	1	1		2,38%	19	8	12	4	50,00%	2,14%
<b>Békés</b>	1	0	-1	-100,00%	0,00%	18	18	18	0		3,20%
<b>Borsod</b>	13	18	5	38,46%	42,86%	279	182	215	33	18,13%	38,26%
<b>Csongrád</b>	0	0	0		0,00%	34	13	8	-5	-38,46%	1,42%
<b>Fejér</b>	0	2	2		4,76%	7	11	7	-4	-36,36%	1,25%
<b>Győr</b>	2	4	2	100,00%	9,52%	9	7	24	17	242,86%	4,27%
<b>Hajdú</b>	3	2	-1	-33,33%	4,76%	47	26	28	2	7,69%	4,98%
<b>Heves</b>	1	1	0		2,38%	7	13	9	-4	-30,77%	1,60%
<b>Komárom</b>	1	1	0		2,38%	8	24	8	-16	-66,67%	1,42%
<b>Nógrád</b>	0	0	0		0,00%	19	12	8	-4	-33,33%	1,42%
<b>Pest</b>	3	3	0		7,14%	18	20	18	-2	-10,00%	3,20%
<b>Somogy</b>	0	0	0		0,00%	30	11	15	4	36,36%	2,67%
<b>Szabolcs</b>	1	2	1	100,00%	4,76%	39	23	39	16	69,57%	6,94%
<b>Jász</b>	6	0	-6	-100,00%	0,00%	48	25	15	-10	-40,00%	2,67%
<b>Tolna</b>	1	1	0		2,38%	12	10	12	2	20,00%	2,14%
<b>Vas</b>	0	0	0		0,00%	5	7	2	-5	-71,43%	0,36%
<b>Veszprém</b>	3	1	-2	-66,67%	2,38%	6	14	12	-2	-14,29%	2,14%
<b>Zala</b>	0	1	1		2,38%	3	4	5	1	25,00%	0,89%
<b>ORFK</b>	0	0	0		0,00%	1	0	0	0		0,00%
<b>Összesen:</b>	<b>47</b>	<b>42</b>	<b>-5</b>	<b>-10,64%</b>	<b>100%</b>	<b>678</b>	<b>510</b>	<b>562</b>	<b>52</b>	<b>10,20%</b>	<b>100%</b>



Egyéb kategóriák miatt előállított, őrizetbe vett személyek száma 2017. I-IX. közötti időszakban

	Eljárás alá vontak		Azonnal tettenértek		Előállítottak		Őrizetbe vettek		Őrizet megszüntetése		Feljelentett gyermek
	Összesen	fiatalkorú	Összesen	fiatalkorú	Összesen	fiatalkorú	Összesen	fiatalkorú	Összesen	fiatalkorú	
<b>BRFK</b>	97	2	30	0	27	0	26	0	1	0	0
<b>Baranya</b>	10	0	4	0	3	0	3	0	0	0	0
<b>Bács</b>	12	0	7	0	6	0	7	0	0	0	0
<b>Békés</b>	18	0	8	0	7	0	8	0	0	0	0
<b>Borsod</b>	215	2	134	1	127	0	130	0	1	0	0
<b>Csongrád</b>	8	0	2	0	1	0	1	0	0	0	0
<b>Fejér</b>	7	0	2	0	2	0	2	0	0	0	0
<b>Győr</b>	24	2	6	0	6	0	6	0	1	0	0
<b>Hajdú</b>	28	0	9	0	12	0	12	0	1	0	0
<b>Heves</b>	9	0	2	0	2	0	2	0	0	0	0
<b>Komárom</b>	8	0	0	0	0	0	0	0	0	0	0
<b>Nógrád</b>	8	0	5	0	5	0	6	0	1	0	0
<b>Pest</b>	18	0	5	0	6	0	6	0	0	0	0
<b>Somogy</b>	15	0	7	0	9	0	9	0	0	0	0
<b>Szabolcs</b>	39	0	13	0	13	0	13	0	0	0	0
<b>Jász</b>	15	0	5	0	6	0	6	0	0	0	0
<b>Tolna</b>	12	0	6	0	5	0	5	0	1	0	0
<b>Vas</b>	2	0	1	0	1	0	1	0	0	0	0
<b>Veszprém</b>	12	0	6	0	6	0	6	0	0	0	0
<b>Zala</b>	5	0	4	0	4	0	4	0	0	0	0
<b>ORFK</b>	0	0	0	0	0	0	0	0	0	0	0
<b>Összesen:</b>	<b>562</b>	<b>6</b>	<b>256</b>	<b>1</b>	<b>248</b>	<b>0</b>	<b>253</b>	<b>0</b>	<b>6</b>	<b>0</b>	<b>0</b>

Egyéb kategóriák, gyorsított bírósági eljárásban hozott főbb döntések 2017. I-IX. közötti időszakban

	Elzárás		Pénzbírság		Közérdekű munka		Járművezetéstől eltiltás		Elkobzás	Közvetítői eljárásra utalás	Figyelmeztetés
	Fő	Nap	Fő	összeg (ezer Ft)	Fő	Óra	Fő	Hónap			
<b>BRFK</b>	3	32	23	1 440	20	1 625	0	0	0	0	5
<b>Baranya</b>	0	0	2	124	3	301	0	0	0	0	0
<b>Bács</b>	1	8	4	147	3	141	0	0	0	0	4
<b>Békés</b>	1	20	3	97	9	860	0	0	0	0	1
<b>Borsod</b>	43	463	52	2 230	66	4 094	0	0	0	0	23
<b>Csongrád</b>	0	0	2	80	3	149	0	0	0	0	0
<b>Fejér</b>	1	4	0	0	0	0	0	0	0	0	0
<b>Győr</b>	2	12	2	28	2	34	0	0	0	0	3
<b>Hajdú</b>	0	0	8	231	7	287	0	0	0	0	4
<b>Heves</b>	0	0	1	75	1	60	0	0	0	0	0
<b>Komárom</b>	0	0	0	0	0	0	0	0	0	0	3
<b>Nógrád</b>	3	27	0	0	0	0	0	0	0	0	0
<b>Pest</b>	2	33	2	50	3	120	0	0	0	0	1
<b>Somogy</b>	2	45	3	110	3	430	0	0	0	0	3
<b>Szabolcs</b>	0	0	10	219	13	559	0	0	0	0	4
<b>Jász</b>	0	0	6	323	6	509	0	0	0	0	1
<b>Tolna</b>	1	3	2	135	5	427	0	0	0	0	1
<b>Vas</b>	0	0	1	90	1	108	0	0	0	0	0
<b>Veszprém</b>	3	27	4	302	4	456	0	0	0	0	0
<b>Zala</b>	0	0	1	20	2	170	0	0	0	0	0
<b>ORFK</b>	0	0	0	0	0	0	0	0	0	0	0
<b>Összesen:</b>	<b>62</b>	<b>674</b>	<b>126</b>	<b>5 702</b>	<b>151</b>	<b>10 330</b>	<b>0</b>	<b>0</b>	<b>0</b>	<b>0</b>	<b>53</b>

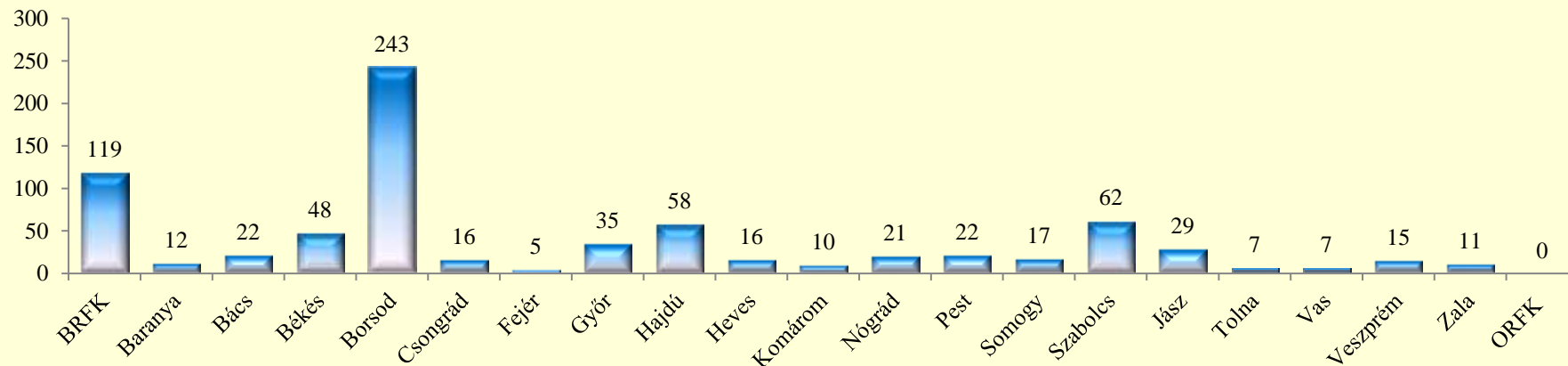
Egyéb kategóriák, eljárási cselekmények száma összesen

	2016. IX.	2017. IX.	Változás	Dinamika	Országos %-a	2015. I-IX.	2016. I-IX.	2017. I-IX.	Változás	Dinamika	Országos %-a
<b>BRFK</b>	4	2	-2	-50,00%	4,17%	52	57	119	62	108,77%	15,35%
<b>Baranya</b>	4	1	-3	-75,00%	2,08%	16	7	12	5	71,43%	1,55%
<b>Bács</b>	0	0	0		0,00%	39	17	22	5	29,41%	2,84%
<b>Békés</b>	0	0	0		0,00%	40	44	48	4	9,09%	6,19%
<b>Borsod</b>	12	28	16	133,33%	58,33%	243	166	243	77	46,39%	31,35%
<b>Csongrád</b>	0	0	0		0,00%	48	38	16	-22	-57,89%	2,06%
<b>Fejér</b>	0	1	1		2,08%	14	9	5	-4	-44,44%	0,65%
<b>Győr</b>	3	5	2	66,67%	10,42%	11	8	35	27	337,50%	4,52%
<b>Hajdú</b>	6	4	-2	-33,33%	8,33%	77	50	58	8	16,00%	7,48%
<b>Heves</b>	1	0	-1	-100,00%	0,00%	0	9	16	7	77,78%	2,06%
<b>Komárom</b>	0	1	1		2,08%	22	23	10	-13	-56,52%	1,29%
<b>Nógrád</b>	0	0	0		0,00%	37	27	21	-6	-22,22%	2,71%
<b>Pest</b>	3	0	-3	-100,00%	0,00%	29	27	22	-5	-18,52%	2,84%
<b>Somogy</b>	0	0	0		0,00%	30	13	17	4	30,77%	2,19%
<b>Szabolcs</b>	2	1	-1	-50,00%	2,08%	80	57	62	5	8,77%	8,00%
<b>Jász</b>	8	0	-8	-100,00%	0,00%	79	44	29	-15	-34,09%	3,74%
<b>Tolna</b>	0	1	1		2,08%	8	13	7	-6	-46,15%	0,90%
<b>Vas</b>	0	0	0		0,00%	8	10	7	-3	-30,00%	0,90%
<b>Veszprém</b>	2	2	0		4,17%	5	21	15	-6	-28,57%	1,94%
<b>Zala</b>	0	2	2		4,17%	2	6	11	5	83,33%	1,42%
<b>ORFK</b>	0	0	0		0,00%	0	0	0	0		0,00%
<b>Összesen:</b>	<b>45</b>	<b>48</b>	<b>3</b>	<b>6,67%</b>	<b>100%</b>	<b>840</b>	<b>646</b>	<b>775</b>	<b>129</b>	<b>19,97%</b>	<b>100%</b>

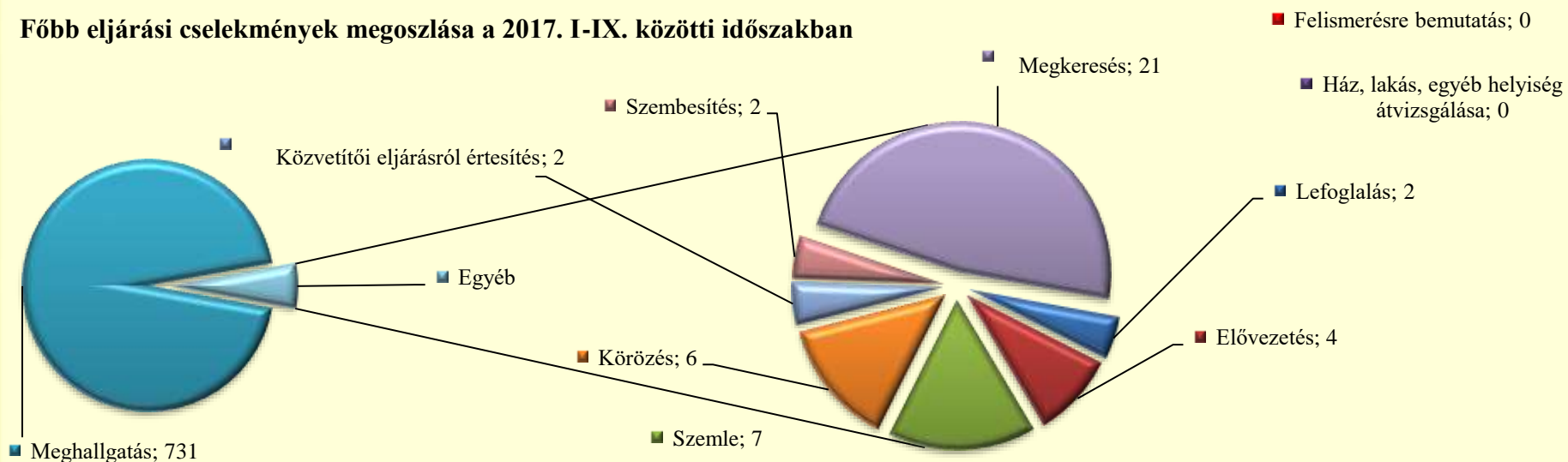
Egyéb kategóriák, főbb eljárési cselekmények megoszlása a 2017. I-IX. közötti időszakban

	Lefoglalás	Elővezetés	Szemle	Ház, lakás, egyéb helyiség átvizsgálás	Meghallga- tás	Tárgy- körözés	Személy- körözés	Szembesí- tés	Megkeres- és (Szabs. Tv. 56/A)	Közvetítői eljárásról értesítés	Felisme- résre bemutató
<b>BRFK</b>	1	0	0	0	114	0	0	0	2	2	0
<b>Baranya</b>	0	0	0	0	11	0	1	0	0	0	0
<b>Bács</b>	1	0	0	0	21	0	0	0	0	0	0
<b>Békés</b>	0	0	0	0	47	0	0	1	0	0	0
<b>Borsod</b>	0	4	7	0	228	0	2	1	1	0	0
<b>Csongrád</b>	0	0	0	0	13	0	0	0	3	0	0
<b>Fejér</b>	0	0	0	0	5	0	0	0	0	0	0
<b>Győr</b>	0	0	0	0	29	0	3	0	3	0	0
<b>Hajdú</b>	0	0	0	0	57	0	0	0	1	0	0
<b>Heves</b>	0	0	0	0	14	0	0	0	2	0	0
<b>Komárom</b>	0	0	0	0	8	0	0	0	2	0	0
<b>Nógrád</b>	0	0	0	0	21	0	0	0	0	0	0
<b>Pest</b>	0	0	0	0	21	0	0	0	1	0	0
<b>Somogy</b>	0	0	0	0	17	0	0	0	0	0	0
<b>Szabolcs</b>	0	0	0	0	57	0	0	0	5	0	0
<b>Jász</b>	0	0	0	0	29	0	0	0	0	0	0
<b>Tolna</b>	0	0	0	0	7	0	0	0	0	0	0
<b>Vas</b>	0	0	0	0	7	0	0	0	0	0	0
<b>Veszprém</b>	0	0	0	0	14	0	0	0	1	0	0
<b>Zala</b>	0	0	0	0	11	0	0	0	0	0	0
<b>ORFK</b>	0	0	0	0	0	0	0	0	0	0	0
<b>Összesen:</b>	<b>2</b>	<b>4</b>	<b>7</b>	<b>0</b>	<b>731</b>	<b>0</b>	<b>6</b>	<b>2</b>	<b>21</b>	<b>2</b>	<b>0</b>

### Eljárási cselekmények megyei megoszlása a 2017. I-IX. közötti időszakban



### Főbb eljárás cselekmények megoszlása a 2017. I-IX. közötti időszakban



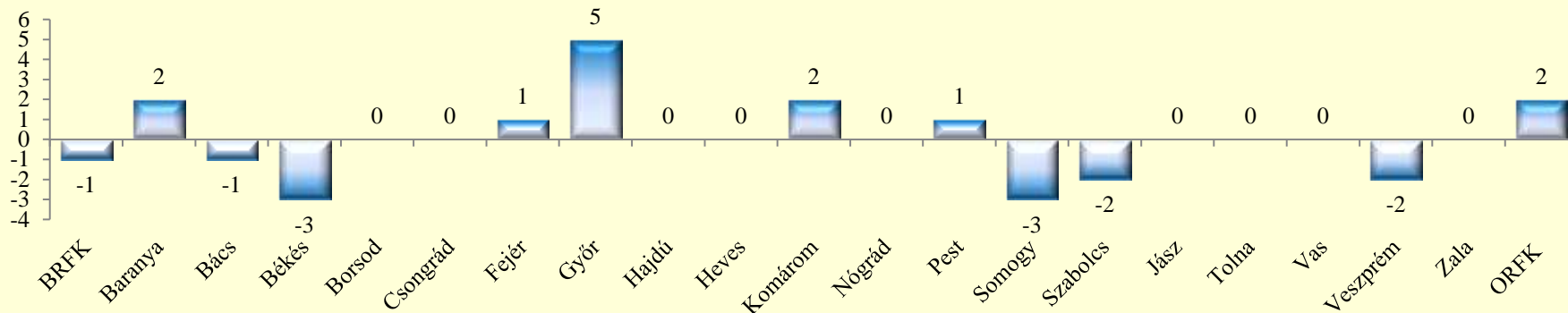
Egyéb kategóriák, helyszíni bírságok száma

	2016. IX.	2017. IX.	Változás	Dinamika	Országos %-a	2015. I-IX.	2016. I-IX.	2017. I-IX.	Változás	Dinamika	Országos %-a
<b>BRFK</b>	1	0	-1	-100,00%	0,00%	4	4	3	-1	-25,00%	16,67%
<b>Baranya</b>	0	0	0		0,00%	1	0	2	2		11,11%
<b>Bács</b>	0	0	0		0,00%	1	1	0	-1	-100,00%	0,00%
<b>Békés</b>	1	0	-1	-100,00%	0,00%	3	3	0	-3	-100,00%	0,00%
<b>Borsod</b>	0	0	0		0,00%	0	0	0	0		0,00%
<b>Csongrád</b>	0	0	0		0,00%	2	0	0	0		0,00%
<b>Fejér</b>	0	0	0		0,00%	0	0	1	1		5,56%
<b>Győr</b>	0	4	4		100,00%	1	0	5	5		27,78%
<b>Hajdú</b>	0	0	0		0,00%	0	0	0	0		0,00%
<b>Heves</b>	0	0	0		0,00%	0	0	0	0		0,00%
<b>Komárom</b>	0	0	0		0,00%	4	1	3	2	200,00%	16,67%
<b>Nógrád</b>	0	0	0		0,00%	0	0	0	0		0,00%
<b>Pest</b>	1	0	-1	-100,00%	0,00%	2	1	2	1	100,00%	11,11%
<b>Somogy</b>	0	0	0		0,00%	1	3	0	-3	-100,00%	0,00%
<b>Szabolcs</b>	0	0	0		0,00%	2	2	0	-2	-100,00%	0,00%
<b>Jász</b>	0	0	0		0,00%	4	0	0	0		0,00%
<b>Tolna</b>	0	0	0		0,00%	0	0	0	0		0,00%
<b>Vas</b>	0	0	0		0,00%	1	0	0	0		0,00%
<b>Veszprém</b>	0	0	0		0,00%	2	2	0	-2	-100,00%	0,00%
<b>Zala</b>	0	0	0		0,00%	1	0	0	0		0,00%
<b>ORFK</b>	0	0	0		0,00%	0	0	2	2		11,11%
<b>Összesen:</b>	<b>3</b>	<b>4</b>	<b>1</b>	<b>33,33%</b>	<b>100%</b>	<b>29</b>	<b>17</b>	<b>18</b>	<b>1</b>	<b>5,88%</b>	<b>100%</b>

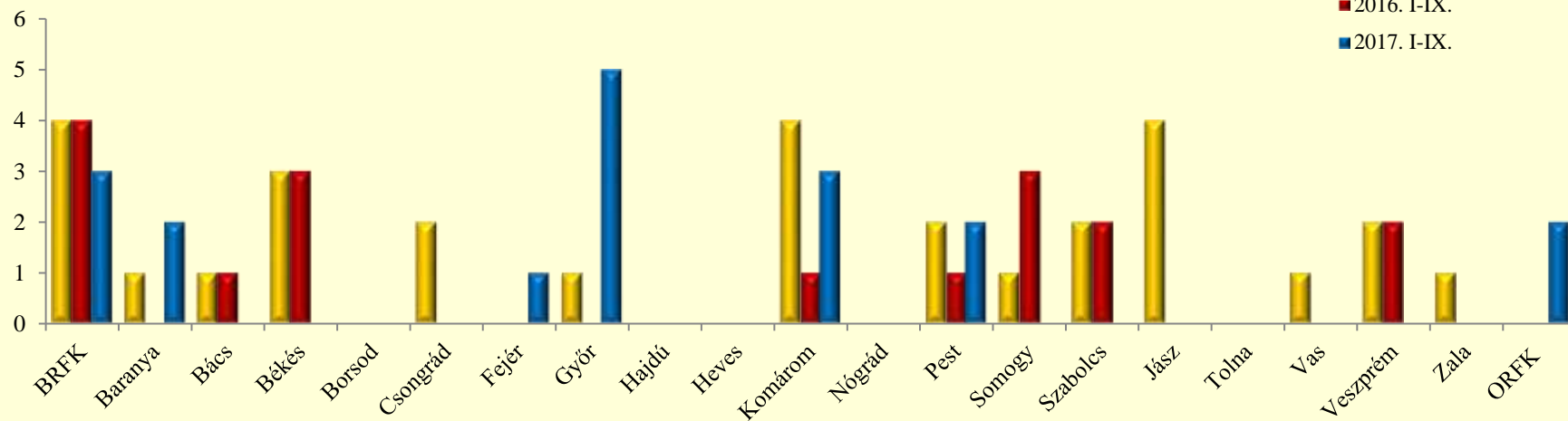
Egyéb kategóriák, kiszabott helyszíni bírságok összege (ezer Ft)

	2016. IX.	2017. IX.	Változás	Dinamika	Országos %-a	2015. I-IX.	2016. I-IX.	2017. I-IX.	Változás	Dinamika	Országos %-a
<b>BRFK</b>	50	0	-50	-100,00%	0,00%	80	130	70	-60	-46,15%	20,59%
<b>Baranya</b>	0	0	0		0,00%	10	0	35	35		10,29%
<b>Bács</b>	0	0	0		0,00%	5	20	0	-20	-100,00%	0,00%
<b>Békés</b>	40	0	-40	-100,00%	0,00%	110	130	0	-130	-100,00%	0,00%
<b>Borsod</b>	0	0	0		0,00%	0	0	0	0		0,00%
<b>Csongrád</b>	0	0	0		0,00%	10	0	0	0		0,00%
<b>Fejér</b>	0	0	0		0,00%	0	0	20	20		5,88%
<b>Győr</b>	0	20	20		100,00%	10	0	30	30		8,82%
<b>Hajdú</b>	0	0	0		0,00%	0	0	0	0		0,00%
<b>Heves</b>	0	0	0		0,00%	0	0	0	0		0,00%
<b>Komárom</b>	0	0	0		0,00%	70	20	130	110	550,00%	38,24%
<b>Nógrád</b>	0	0	0		0,00%	0	0	0	0		0,00%
<b>Pest</b>	25	0	-25	-100,00%	0,00%	10	25	30	5	20,00%	8,82%
<b>Somogy</b>	0	0	0		0,00%	5	100	0	-100	-100,00%	0,00%
<b>Szabolcs</b>	0	0	0		0,00%	70	55	0	-55	-100,00%	0,00%
<b>Jász</b>	0	0	0		0,00%	75	0	0	0		0,00%
<b>Tolna</b>	0	0	0		0,00%	0	0	0	0		0,00%
<b>Vas</b>	0	0	0		0,00%	10	0	0	0		0,00%
<b>Veszprém</b>	0	0	0		0,00%	20	15	0	-15	-100,00%	0,00%
<b>Zala</b>	0	0	0		0,00%	10	0	0	0		0,00%
<b>ORFK</b>	0	0	0		0,00%	0	0	25	25		7,35%
<b>Összesen:</b>	<b>115</b>	<b>20</b>	<b>-95</b>	<b>-82,61%</b>	<b>100%</b>	<b>495</b>	<b>495</b>	<b>340</b>	<b>-155</b>	<b>-31,31%</b>	<b>100%</b>

Helyszíni bírságok számának eltérései az előző évi göngyöltett adatoktól megyei bontásban



Helyszíni bírságok megoszlása megyei bontásban





Szabálysértési elzárással is büntethető szabálysértések, indított ügyek száma

	2016. IX.	2017. IX.	Változás	Dinamika	Országos %-a	2015. I-IX.	2016. I-IX.	2017. I-IX.	Változás	Dinamika	Országos %-a
<b>BRFK</b>	1 287	1 125	-162	-12,59%	20,89%	12 193	11 476	10 506	-970	-8,45%	20,73%
<b>Baranya</b>	230	227	-3	-1,30%	4,22%	2 229	2 176	2 068	-108	-4,96%	4,08%
<b>Bács</b>	256	243	-13	-5,08%	4,51%	2 524	2 630	2 334	-296	-11,25%	4,61%
<b>Békés</b>	251	198	-53	-21,12%	3,68%	2 426	2 150	1 994	-156	-7,26%	3,93%
<b>Borsod</b>	578	540	-38	-6,57%	10,03%	6 037	5 545	5 165	-380	-6,85%	10,19%
<b>Csongrád</b>	206	154	-52	-25,24%	2,86%	2 119	1 849	1 510	-339	-18,33%	2,98%
<b>Fejér</b>	215	159	-56	-26,05%	2,95%	1 885	1 800	1 623	-177	-9,83%	3,20%
<b>Győr</b>	192	187	-5	-2,60%	3,47%	1 797	1 644	1 616	-28	-1,70%	3,19%
<b>Hajdú</b>	247	225	-22	-8,91%	4,18%	2 766	2 265	2 160	-105	-4,64%	4,26%
<b>Heves</b>	206	237	31	15,05%	4,40%	2 218	2 163	2 023	-140	-6,47%	3,99%
<b>Komárom</b>	120	116	-4	-3,33%	2,15%	1 340	1 369	1 237	-132	-9,64%	2,44%
<b>Nógrád</b>	101	120	19	18,81%	2,23%	1 303	1 020	1 001	-19	-1,86%	1,98%
<b>Pest</b>	517	468	-49	-9,48%	8,69%	4 276	4 349	4 231	-118	-2,71%	8,35%
<b>Somogy</b>	235	215	-20	-8,51%	3,99%	2 031	2 078	2 045	-33	-1,59%	4,04%
<b>Szabolcs</b>	402	406	4	1,00%	7,54%	4 102	3 825	3 379	-446	-11,66%	6,67%
<b>Jász</b>	335	246	-89	-26,57%	4,57%	3 117	3 069	2 495	-574	-18,70%	4,92%
<b>Tolna</b>	163	166	3	1,84%	3,08%	1 545	1 480	1 564	84	5,68%	3,09%
<b>Vas</b>	106	82	-24	-22,64%	1,52%	1 018	1 014	921	-93	-9,17%	1,82%
<b>Veszprém</b>	210	148	-62	-29,52%	2,75%	1 756	1 563	1 417	-146	-9,34%	2,80%
<b>Zala</b>	154	119	-35	-22,73%	2,21%	1 568	1 486	1 323	-163	-10,97%	2,61%
<b>ORFK</b>	13	4	-9	-69,23%	0,07%	65	55	64	9	16,36%	0,13%
<b>Összesen:</b>	<b>6 024</b>	<b>5 385</b>	<b>-639</b>	<b>-10,61%</b>	<b>100%</b>	<b>58 315</b>	<b>55 006</b>	<b>50 676</b>	<b>-4 330</b>	<b>-7,87%</b>	<b>100%</b>

Szabálysértési elzárással is büntethető szabálysértések, indított ügyek számának iktatás helye szerinti bontása 2017. I-IX. közötti időszakban

	Szabálysértési iktatás			Bűnügyről átkerült		
	Összesen	Ismert	Ismeretlen	Összesen	Ismert	Ismeretlen
<b>BRFK</b>	10 054	4 568	5 486	452	142	310
<b>Baranya</b>	1 763	789	974	305	80	225
<b>Bács</b>	2 054	978	1 076	280	83	197
<b>Békés</b>	1 714	609	1 105	280	94	186
<b>Borsod</b>	4 835	1 802	3 033	330	64	266
<b>Csongrád</b>	1 335	468	867	175	62	113
<b>Fejér</b>	1 319	490	829	304	79	225
<b>Győr</b>	1 528	589	939	88	25	63
<b>Hajdú</b>	2 027	946	1 081	133	42	91
<b>Heves</b>	1 733	701	1 032	290	47	243
<b>Komárom</b>	1 016	317	699	221	89	132
<b>Nógrád</b>	845	379	466	156	48	108
<b>Pest</b>	3 763	1 603	2 160	468	109	359
<b>Somogy</b>	1 869	685	1 184	176	43	133
<b>Szabolcs</b>	3 019	1 111	1 908	360	145	215
<b>Jász</b>	2 217	759	1 458	278	86	192
<b>Tolna</b>	1 364	536	828	200	43	157
<b>Vas</b>	744	279	465	177	31	146
<b>Veszprém</b>	1 218	545	673	199	41	158
<b>Zala</b>	1 092	437	655	231	29	202
<b>ORFK</b>	58	3	55	6	0	6
<b>Összesen:</b>	<b>45 567</b>	<b>18 594</b>	<b>26 973</b>	<b>5 109</b>	<b>1 382</b>	<b>3 727</b>

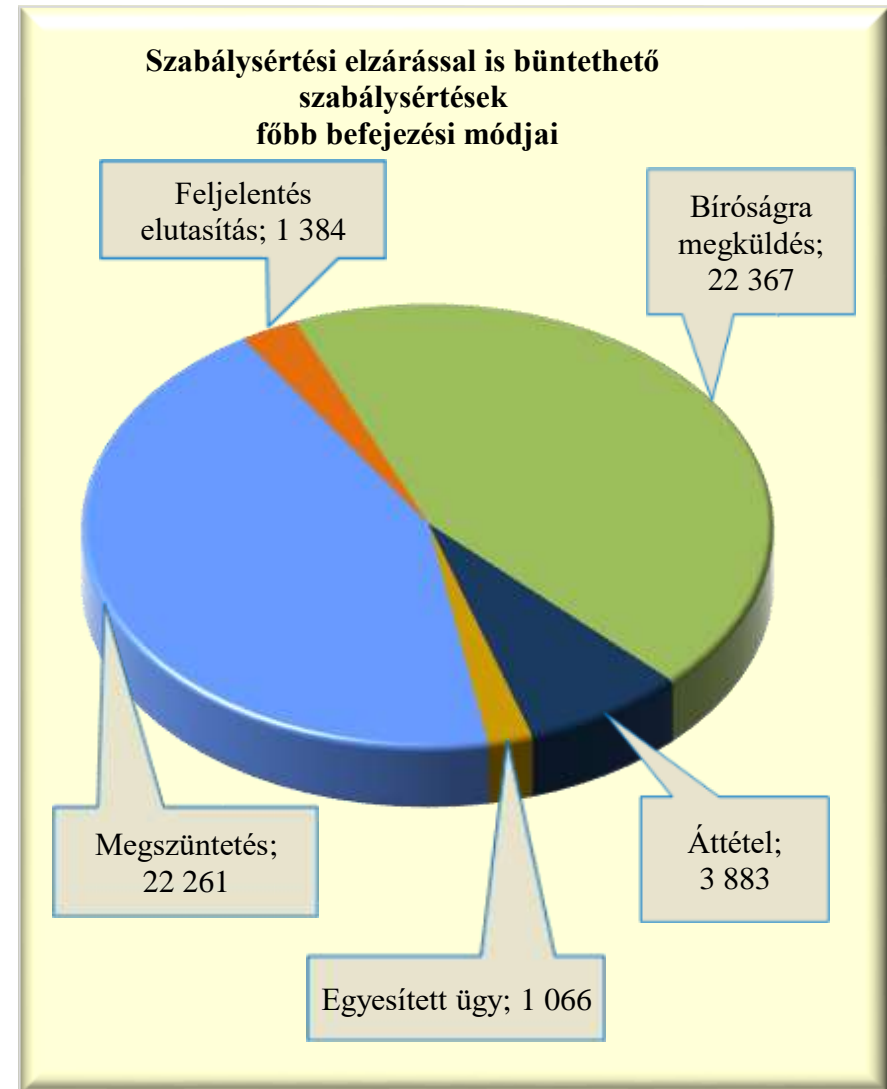


## Szabálysértési elzárással is büntethető szabálysértések, befejezett ügyek

	2016. IX.	2017. IX.	Változás	Dinamika	Országos %-a	2015. I-IX.	2016. I-IX.	2017. I-IX.	Változás	Dinamika	Országos %-a
<b>BRFK</b>	1 277	1 139	-138	-10,81%	20,17%	12 406	11 359	10 100	-1 259	-11,08%	19,82%
<b>Baranya</b>	262	266	4	1,53%	4,71%	2 187	2 193	2 159	-34	-1,55%	4,24%
<b>Bács</b>	274	227	-47	-17,15%	4,02%	2 463	2 673	2 385	-288	-10,77%	4,68%
<b>Békés</b>	257	222	-35	-13,62%	3,93%	2 380	2 225	2 031	-194	-8,72%	3,99%
<b>Borsod</b>	684	522	-162	-23,68%	9,25%	6 117	5 641	5 227	-414	-7,34%	10,26%
<b>Csongrád</b>	230	159	-71	-30,87%	2,82%	1 995	2 014	1 536	-478	-23,73%	3,01%
<b>Fejér</b>	204	167	-37	-18,14%	2,96%	1 928	1 746	1 828	82	4,70%	3,59%
<b>Győr</b>	192	181	-11	-5,73%	3,21%	1 831	1 673	1 544	-129	-7,71%	3,03%
<b>Hajdú</b>	286	279	-7	-2,45%	4,94%	2 859	2 343	2 149	-194	-8,28%	4,22%
<b>Heves</b>	210	230	20	9,52%	4,07%	2 244	2 136	2 083	-53	-2,48%	4,09%
<b>Komárom</b>	188	145	-43	-22,87%	2,57%	1 401	1 368	1 287	-81	-5,92%	2,53%
<b>Nógrád</b>	117	104	-13	-11,11%	1,84%	1 296	1 070	980	-90	-8,41%	1,92%
<b>Pest</b>	486	495	9	1,85%	8,77%	4 299	4 393	4 313	-80	-1,82%	8,46%
<b>Somogy</b>	278	241	-37	-13,31%	4,27%	2 022	2 244	2 058	-186	-8,29%	4,04%
<b>Szabolcs</b>	427	329	-98	-22,95%	5,83%	4 042	3 989	3 325	-664	-16,65%	6,52%
<b>Jász</b>	333	287	-46	-13,81%	5,08%	3 094	3 086	2 534	-552	-17,89%	4,97%
<b>Tolna</b>	159	231	72	45,28%	4,09%	1 560	1 547	1 581	34	2,20%	3,10%
<b>Vas</b>	150	109	-41	-27,33%	1,93%	1 048	1 020	954	-66	-6,47%	1,87%
<b>Veszprém</b>	181	155	-26	-14,36%	2,75%	1 842	1 519	1 461	-58	-3,82%	2,87%
<b>Zala</b>	242	156	-86	-35,54%	2,76%	1 586	1 560	1 364	-196	-12,56%	2,68%
<b>ORFK</b>	2	2	0		0,04%	65	44	62	18	40,91%	0,12%
<b>Összesen:</b>	<b>6 439</b>	<b>5 646</b>	<b>-793</b>	<b>-12,32%</b>	<b>100%</b>	<b>58 665</b>	<b>55 843</b>	<b>50 961</b>	<b>-4 882</b>	<b>-8,74%</b>	<b>100%</b>

Szabálysértési elzárással is büntethető szabálysértések, főbb befejezési módok megoszlása a 2017. I-IX. közötti időszakban

	Megszüntetés	Feljelentés elutasítás	Bíróságra megküldés	Áttétel	Egyesített ügy
<b>BRFK</b>	5 289	141	3 532	743	395
<b>Baranya</b>	892	39	1 095	126	7
<b>Bács</b>	816	75	1 209	234	51
<b>Békés</b>	808	78	935	198	12
<b>Borsod</b>	2 348	79	2 492	231	77
<b>Csongrád</b>	743	39	559	155	40
<b>Fejér</b>	818	21	819	136	34
<b>Győr</b>	639	58	566	244	37
<b>Hajdú</b>	788	88	1 021	157	95
<b>Heves</b>	893	20	918	184	68
<b>Komárom</b>	465	28	643	123	28
<b>Nógrád</b>	377	34	434	118	17
<b>Pest</b>	1 707	58	2 104	395	49
<b>Somogy</b>	935	83	908	116	16
<b>Szabolcs</b>	1 465	158	1 524	162	16
<b>Jász</b>	1 180	62	1 078	194	20
<b>Tolna</b>	626	97	743	78	37
<b>Vas</b>	369	45	420	94	26
<b>Veszprém</b>	573	14	740	120	14
<b>Zala</b>	488	167	611	71	27
<b>ORFK</b>	42	0	16	4	0
<b>Összesen:</b>	<b>22 261</b>	<b>1 384</b>	<b>22 367</b>	<b>3 883</b>	<b>1 066</b>



Szabálysértési elzárással is büntethető szabálysértések, gyorsított bírósági eljárásra megküldött ügyek száma a 2017. I-IX. közötti időszakban

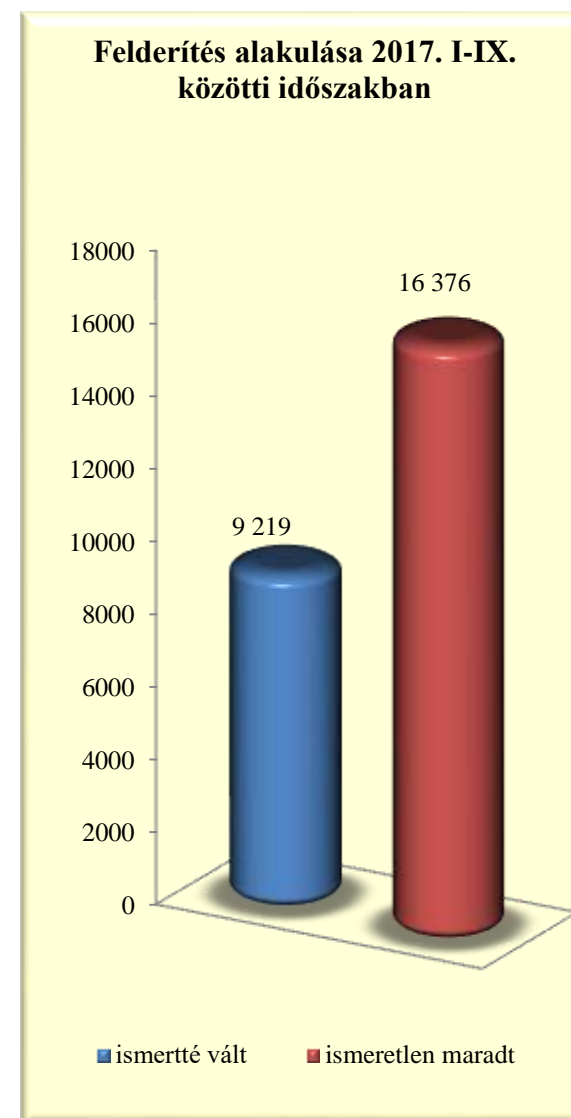
	2016. IX.	2017. IX.	Változás	Dinamika	Országos %-a	2015. I-IX.	2016. I-IX.	2017. I-IX.	Változás	Dinamika	Országos %-a
<b>BRFK</b>	43	35	-8	-18,60%	7,83%	327	349	398	49	14,04%	10,79%
<b>Baranya</b>	18	21	3	16,67%	4,70%	164	159	169	10	6,29%	4,58%
<b>Bács</b>	14	19	5	35,71%	4,25%	138	178	159	-19	-10,67%	4,31%
<b>Békés</b>	18	8	-10	-55,56%	1,79%	107	154	92	-62	-40,26%	2,49%
<b>Borsod</b>	68	67	-1	-1,47%	14,99%	714	629	622	-7	-1,11%	16,87%
<b>Csongrád</b>	5	6	1	20,00%	1,34%	34	48	47	-1	-2,08%	1,27%
<b>Fejér</b>	7	16	9	128,57%	3,58%	66	60	85	25	41,67%	2,30%
<b>Győr</b>	5	12	7	140,00%	2,68%	48	33	55	22	66,67%	1,49%
<b>Hajdú</b>	39	35	-4	-10,26%	7,83%	313	259	317	58	22,39%	8,60%
<b>Heves</b>	25	17	-8	-32,00%	3,80%	107	137	106	-31	-22,63%	2,87%
<b>Komárom</b>	10	15	5	50,00%	3,36%	48	76	84	8	10,53%	2,28%
<b>Nógrád</b>	15	12	-3	-20,00%	2,68%	70	107	95	-12	-11,21%	2,58%
<b>Pest</b>	45	58	13	28,89%	12,98%	309	369	338	-31	-8,40%	9,16%
<b>Somogy</b>	15	22	7	46,67%	4,92%	145	171	213	42	24,56%	5,78%
<b>Szabolcs</b>	50	46	-4	-8,00%	10,29%	433	469	426	-43	-9,17%	11,55%
<b>Jász</b>	25	23	-2	-8,00%	5,15%	171	212	172	-40	-18,87%	4,66%
<b>Tolna</b>	5	8	3	60,00%	1,79%	37	34	46	12	35,29%	1,25%
<b>Vas</b>	1	3	2	200,00%	0,67%	67	53	46	-7	-13,21%	1,25%
<b>Veszprém</b>	11	17	6	54,55%	3,80%	109	86	154	68	79,07%	4,18%
<b>Zala</b>	11	7	-4	-36,36%	1,57%	44	65	62	-3	-4,62%	1,68%
<b>ORFK</b>	0	0	0		0,00%	6	0	2	2		0,05%
<b>Összesen:</b>	<b>430</b>	<b>447</b>	<b>17</b>	<b>3,95%</b>	<b>100%</b>	<b>3 457</b>	<b>3 648</b>	<b>3 688</b>	<b>40</b>	<b>1,10%</b>	<b>100%</b>

Szabálysértési elzárással is büntethető szabálysértések, főbb megszüntetések számának megoszlása a 2017. I-IX. közötti időszakban

	Összesen	Ismeretlen	Szabálysértés hiánya	Elutasításnak lett volna helye	Bizonyíték hiánya	Elévülés	Büntethetőséget kizáró ok	Egyéb eljárásban már elbírálták	Eljárás alá vont meghalt	Magánind. hiánya, illeték nem fizetése	Közvetítői eljárás eredményes
<b>BRFK</b>	<b>5 289</b>	4 076	398	9	135	288	76	201	18	26	29
<b>Baranya</b>	<b>892</b>	649	91	2	19	20	9	8	3	26	60
<b>Bács</b>	<b>816</b>	578	118	9	26	8	29	12	2	14	20
<b>Békés</b>	<b>808</b>	596	139	0	12	10	16	4	3	22	6
<b>Borsod</b>	<b>2 348</b>	1 581	418	5	69	41	82	54	7	74	8
<b>Csongrád</b>	<b>743</b>	513	130	0	22	24	14	9	1	20	9
<b>Fejér</b>	<b>818</b>	456	185	1	38	90	21	16	3	3	4
<b>Győr</b>	<b>639</b>	417	70	10	36	58	2	22	4	9	7
<b>Hajdú</b>	<b>788</b>	586	85	15	23	12	23	3	0	17	18
<b>Heves</b>	<b>893</b>	686	103	1	34	13	29	3	2	13	1
<b>Komárom</b>	<b>465</b>	328	56	4	25	12	12	7	0	6	14
<b>Nógrád</b>	<b>377</b>	202	55	1	8	19	21	10	1	41	19
<b>Pest</b>	<b>1 707</b>	1 295	214	5	25	47	43	17	3	46	8
<b>Somogy</b>	<b>935</b>	634	138	12	56	34	18	14	1	19	1
<b>Szabolcs</b>	<b>1 465</b>	1 115	197	13	5	18	50	20	0	39	2
<b>Jász</b>	<b>1 180</b>	888	95	20	38	54	20	17	2	27	18
<b>Tolna</b>	<b>626</b>	397	121	0	35	4	13	3	3	36	11
<b>Vas</b>	<b>369</b>	268	63	4	12	2	7	6	0	4	3
<b>Veszprém</b>	<b>573</b>	362	144	4	4	14	10	9	1	16	7
<b>Zala</b>	<b>488</b>	364	56	16	12	6	14	1	1	8	1
<b>ORFK</b>	<b>42</b>	11	28	0	0	2	0	1	0	0	0
<b>Összesen:</b>	<b>22 261</b>	<b>16 002</b>	<b>2 904</b>	<b>131</b>	<b>634</b>	<b>776</b>	<b>509</b>	<b>437</b>	<b>55</b>	<b>466</b>	<b>246</b>

Szabálysértési elzárással is büntethető szabálysértések, felderítési mutató alakulása

	2016. I-IX.			2017. I-IX.			Változás
	ismertté vált	ismeretlen maradt	felderítési mutató %	ismertté vált	ismeretlen maradt	felderítési mutató %	
<b>BRFK</b>	911	4 123	18,10%	777	4 231	15,52%	-2,58%
<b>Baranya</b>	439	669	39,62%	447	662	40,31%	0,69%
<b>Bács</b>	547	689	44,26%	494	591	45,53%	1,27%
<b>Békés</b>	509	642	44,22%	559	604	48,07%	3,84%
<b>Borsod</b>	904	1 673	35,08%	992	1 607	38,17%	3,09%
<b>Csongrád</b>	389	696	35,85%	294	533	35,55%	-0,30%
<b>Fejér</b>	343	487	41,33%	351	481	42,19%	0,86%
<b>Győr</b>	327	531	38,11%	253	434	36,83%	-1,29%
<b>Hajdú</b>	414	667	38,30%	404	592	40,56%	2,26%
<b>Heves</b>	398	737	35,07%	433	684	38,76%	3,70%
<b>Komárom</b>	372	375	49,80%	381	351	52,05%	2,25%
<b>Nógrád</b>	222	250	47,03%	206	202	50,49%	3,46%
<b>Pest</b>	804	1 269	38,78%	803	1 324	37,75%	-1,03%
<b>Somogy</b>	468	694	40,28%	466	643	42,02%	1,74%
<b>Szabolcs</b>	902	1 273	41,47%	643	1 122	36,43%	-5,04%
<b>Jász</b>	652	943	40,88%	483	894	35,08%	-5,80%
<b>Tolna</b>	393	454	46,40%	358	403	47,04%	0,64%
<b>Vas</b>	278	280	49,82%	245	275	47,12%	-2,71%
<b>Veszprém</b>	295	347	45,95%	310	365	45,93%	-0,02%
<b>Zala</b>	262	478	35,41%	304	367	45,31%	9,90%
<b>ORFK</b>	12	9	57,14%	16	11	59,26%	2,12%
<b>Összesen:</b>	<b>9 841</b>	<b>17 286</b>	<b>36,28%</b>	<b>9 219</b>	<b>16 376</b>	<b>36,02%</b>	<b>-0,26%</b>



Szabálysértési elzárással is büntethető szabálysértések, eljárás alá vont személyek száma

	2016. IX.	2017. IX.	Változás	Dinamika	Országos %-a	2015. I-IX.	2016. I-IX.	2017. I-IX.	Változás	Dinamika	Országos %-a
<b>BRFK</b>	1 385	1 173	-212	-15,31%	22,33%	13 653	13 066	11 249	-1 817	-13,91%	23,92%
<b>Baranya</b>	127	212	85	66,93%	4,04%	1 508	1 498	1 812	314	20,96%	3,85%
<b>Bács</b>	125	218	93	74,40%	4,15%	1 698	1 764	1 971	207	11,73%	4,19%
<b>Békés</b>	123	199	76	61,79%	3,79%	1 591	1 360	1 730	370	27,21%	3,68%
<b>Borsod</b>	437	513	76	17,39%	9,76%	5 333	4 777	4 875	98	2,05%	10,37%
<b>Csongrád</b>	75	140	65	86,67%	2,66%	1 213	1 073	1 133	60	5,59%	2,41%
<b>Fejér</b>	111	120	9	8,11%	2,28%	1 326	1 183	1 330	147	12,43%	2,83%
<b>Győr</b>	64	179	115	179,69%	3,41%	1 006	833	1 362	529	63,51%	2,90%
<b>Hajdú</b>	158	218	60	37,97%	4,15%	2 114	1 724	2 091	367	21,29%	4,45%
<b>Heves</b>	197	275	78	39,59%	5,23%	2 165	2 282	2 160	-122	-5,35%	4,59%
<b>Komárom</b>	71	110	39	54,93%	2,09%	1 034	1 249	1 299	50	4,00%	2,76%
<b>Nógrád</b>	91	121	30	32,97%	2,30%	1 120	957	936	-21	-2,19%	1,99%
<b>Pest</b>	323	468	145	44,89%	8,91%	2 754	3 216	3 853	637	19,81%	8,19%
<b>Somogy</b>	161	213	52	32,30%	4,05%	1 442	1 661	1 817	156	9,39%	3,86%
<b>Szabolcs</b>	247	360	113	45,75%	6,85%	2 918	2 854	2 873	19	0,67%	6,11%
<b>Jász</b>	172	245	73	42,44%	4,66%	2 066	2 100	2 040	-60	-2,86%	4,34%
<b>Tolna</b>	77	159	82	106,49%	3,03%	989	1 059	1 286	227	21,44%	2,73%
<b>Vas</b>	35	60	25	71,43%	1,14%	641	613	840	227	37,03%	1,79%
<b>Veszprém</b>	118	148	30	25,42%	2,82%	1 313	1 179	1 247	68	5,77%	2,65%
<b>Zala</b>	102	118	16	15,69%	2,25%	1 280	1 173	1 087	-86	-7,33%	2,31%
<b>ORFK</b>	2	5	3	150,00%	0,10%	45	24	42	18	75,00%	0,09%
<b>Összesen:</b>	<b>4 201</b>	<b>5 254</b>	<b>1 053</b>	<b>25,07%</b>	<b>100%</b>	<b>47 209</b>	<b>45 645</b>	<b>47 033</b>	<b>1 388</b>	<b>3,04%</b>	<b>100%</b>



Szabálysértési elzárással is büntethető szabálysértések miatt előállított, őrizetbe vett személyek száma 2017. I-IX. közötti időszakban

	Eljárás alá vontak		Azonnal tettenértek		Előállítottak		Őrizetbe vettek		Őrizet megszüntetése		Feljelentett gyermek
	Összesen	fiatalkorú	Összesen	fiatalkorú	Összesen	fiatalkorú	Összesen	fiatalkorú	Összesen	fiatalkorú	
<b>BRFK</b>	11 249	457	816	23	650	13	410	0	5	0	0
<b>Baranya</b>	1 812	151	269	28	208	14	179	11	4	0	0
<b>Bács</b>	1 971	137	353	28	157	0	164	0	3	0	1
<b>Békés</b>	1 730	129	191	19	101	2	98	3	1	0	2
<b>Borsod</b>	4 875	445	1 060	115	732	45	736	45	9	3	5
<b>Csongrád</b>	1 133	81	284	36	86	2	50	1	0	0	1
<b>Fejér</b>	1 330	80	183	18	132	6	97	0	3	0	0
<b>Győr</b>	1 362	62	91	4	55	2	59	0	2	0	0
<b>Hajdú</b>	2 091	242	469	68	453	51	381	34	3	0	2
<b>Heves</b>	2 160	174	124	9	91	1	80	1	2	0	2
<b>Komárom</b>	1 299	77	102	3	83	3	85	1	0	0	0
<b>Nógrád</b>	936	113	163	28	116	17	113	17	7	0	0
<b>Pest</b>	3 853	188	432	14	362	4	358	3	3	0	8
<b>Somogy</b>	1 817	162	249	22	281	26	246	23	4	2	4
<b>Szabolcs</b>	2 873	237	573	80	553	75	472	61	2	0	4
<b>Jász</b>	2 040	156	404	53	279	18	189	6	3	0	0
<b>Tolna</b>	1 286	116	300	38	48	1	49	1	2	0	1
<b>Vas</b>	840	49	51	5	43	1	44	2	0	0	1
<b>Veszprém</b>	1 247	82	164	11	162	10	166	10	0	0	2
<b>Zala</b>	1 087	87	119	13	51	1	67	1	0	0	1
<b>ORFK</b>	42	0	8	0	8	0	2	0	0	0	0
<b>Összesen:</b>	<b>47 033</b>	<b>3 225</b>	<b>6 405</b>	<b>615</b>	<b>4 651</b>	<b>292</b>	<b>4 045</b>	<b>220</b>	<b>53</b>	<b>5</b>	<b>34</b>

**Szabálysértési elzárással is büntethető szabálysértések, gyorsított bírósági eljárásban hozott főbb döntések 2017. I-IX. közötti időszakban**

	Elzárás		Pénzbírság		Közérdekű munka		Járművezetéstől eltiltás		Elkobzás	Közvetítői eljárásra utalás	Figyelmeztetés
	Fő	Nap	Fő	összeg (ezer Ft)	Fő	Óra	Fő	Hónap			
<b>BRFK</b>	22	404	642	40 458	633	50 359	29	272	1	1	270
<b>Baranya</b>	76	769	405	19 606	391	22 950	0	0	8	15	153
<b>Bács</b>	11	64	462	23 386	464	29 481	45	291	1	8	150
<b>Békés</b>	11	304	273	8 832	314	14 944	20	199	0	3	141
<b>Borsod</b>	97	814	885	38 225	936	52 109	48	535	23	4	445
<b>Csongrád</b>	3	23	111	5 913	120	8 290	6	60	2	2	83
<b>Fejér</b>	86	531	63	1 455	60	1 620	0	0	0	7	57
<b>Győr</b>	39	211	116	7 132	115	8 458	0	0	4	0	54
<b>Hajdú</b>	31	414	194	8 514	196	12 357	42	424	17	7	290
<b>Heves</b>	3	25	247	11 070	251	13 816	11	107	5	25	115
<b>Komárom</b>	2	35	139	6 587	164	130 358	0	0	1	13	92
<b>Nógrád</b>	84	920	55	2 235	44	1 746	18	214	8	0	43
<b>Pest</b>	81	817	464	41 479	420	40 271	49	503	7	4	259
<b>Somogy</b>	18	300	228	9 182	285	23 021	71	815	2	0	215
<b>Szabolcs</b>	35	599	501	13 858	604	27 930	6	72	53	18	275
<b>Jász</b>	16	455	220	13 089	233	17 665	53	546	12	0	150
<b>Tolna</b>	8	60	176	9 255	185	11 782	2	24	0	2	205
<b>Vas</b>	8	100	59	3 579	47	2 444	11	97	0	3	27
<b>Veszprém</b>	20	214	222	10 178	234	15 690	8	68	0	1	127
<b>Zala</b>	4	31	176	7 864	189	10 993	14	106	1	1	92
<b>ORFK</b>	0	0	0	0	0	0	0	0	0	1	4
<b>Összesen:</b>	<b>655</b>	<b>7 090</b>	<b>5 638</b>	<b>281 895</b>	<b>5 885</b>	<b>496 284</b>	<b>433</b>	<b>4 333</b>	<b>145</b>	<b>115</b>	<b>3 247</b>

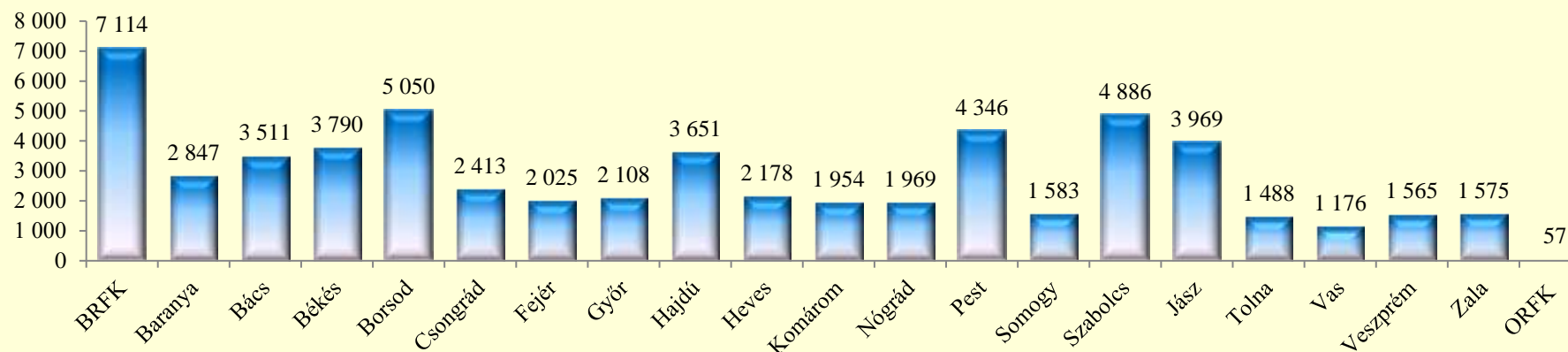
Szabálysértési elzárással is büntethető szabálysértések, eljárási cselekmények száma összesen

	2016. IX.	2017. IX.	Változás	Dinamika	Országos %-a	2015. I-IX.	2016. I-IX.	2017. I-IX.	Változás	Dinamika	Országos %-a
<b>BRFK</b>	210	185	-25	-11,90%	5,85%	5 735	7 006	7 114	108	1,54%	12,01%
<b>Baranya</b>	157	176	19	12,10%	5,56%	2 728	2 705	2 847	142	5,25%	4,80%
<b>Bács</b>	265	223	-42	-15,85%	7,05%	3 638	3 961	3 511	-450	-11,36%	5,93%
<b>Békés</b>	320	202	-118	-36,88%	6,38%	4 022	3 952	3 790	-162	-4,10%	6,40%
<b>Borsod</b>	271	301	30	11,07%	9,51%	5 023	4 776	5 050	274	5,74%	8,52%
<b>Csongrád</b>	168	116	-52	-30,95%	3,67%	3 037	2 933	2 413	-520	-17,73%	4,07%
<b>Fejér</b>	117	88	-29	-24,79%	2,78%	1 783	1 996	2 025	29	1,45%	3,42%
<b>Győr</b>	120	117	-3	-2,50%	3,70%	2 306	2 247	2 108	-139	-6,19%	3,56%
<b>Hajdú</b>	279	214	-65	-23,30%	6,76%	3 722	3 730	3 651	-79	-2,12%	6,16%
<b>Heves</b>	76	145	69	90,79%	4,58%	1 727	2 020	2 178	158	7,82%	3,68%
<b>Komárom</b>	95	118	23	24,21%	3,73%	1 844	1 871	1 954	83	4,44%	3,30%
<b>Nógrád</b>	83	122	39	46,99%	3,86%	2 530	1 883	1 969	86	4,57%	3,32%
<b>Pest</b>	274	205	-69	-25,18%	6,48%	4 252	4 609	4 346	-263	-5,71%	7,33%
<b>Somogy</b>	101	88	-13	-12,87%	2,78%	1 991	1 780	1 583	-197	-11,07%	2,67%
<b>Szabolcs</b>	407	304	-103	-25,31%	9,61%	5 382	5 497	4 886	-611	-11,12%	8,25%
<b>Jász</b>	269	230	-39	-14,50%	7,27%	4 078	4 642	3 969	-673	-14,50%	6,70%
<b>Tolna</b>	74	62	-12	-16,22%	1,96%	1 228	1 258	1 488	230	18,28%	2,51%
<b>Vas</b>	60	57	-3	-5,00%	1,80%	1 244	1 270	1 176	-94	-7,40%	1,98%
<b>Veszprém</b>	113	102	-11	-9,73%	3,22%	1 641	1 676	1 565	-111	-6,62%	2,64%
<b>Zala</b>	92	84	-8	-8,70%	2,65%	1 831	1 625	1 575	-50	-3,08%	2,66%
<b>ORFK</b>	5	25	20	400,00%	0,79%	20	29	57	28	96,55%	0,10%
<b>Összesen:</b>	<b>3 556</b>	<b>3 164</b>	<b>-392</b>	<b>-11,02%</b>	<b>100%</b>	<b>59 762</b>	<b>61 466</b>	<b>59 255</b>	<b>-2 211</b>	<b>-3,60%</b>	<b>100%</b>

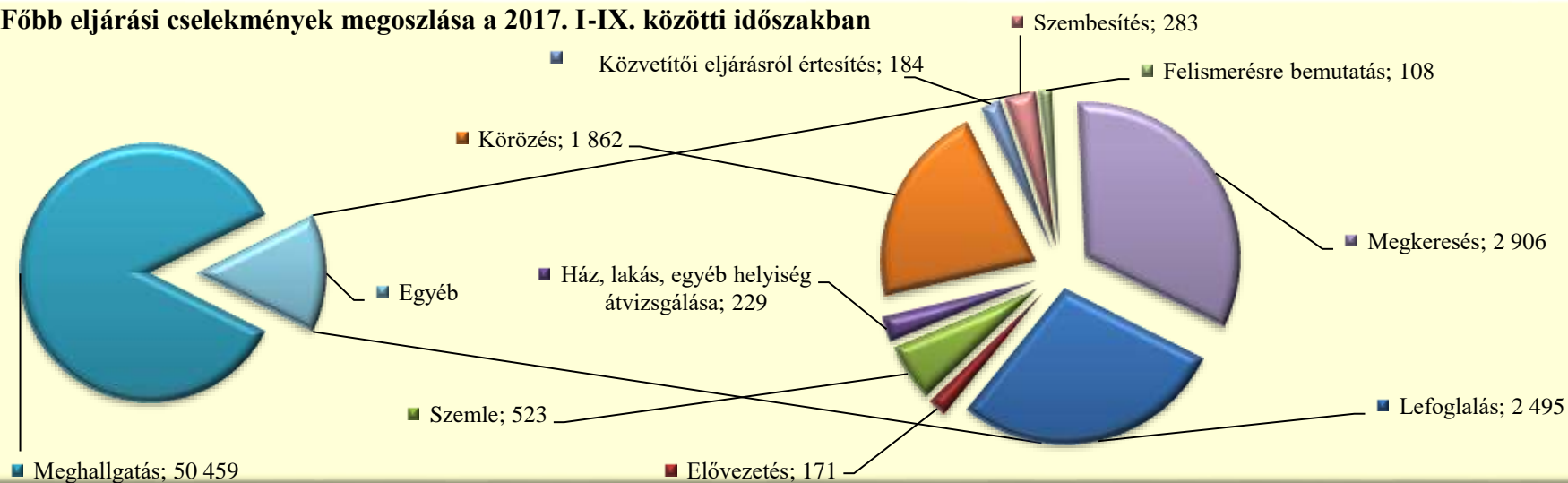
Szabálysértési elzárással is büntethető szabálysértések, főbb eljárási cselekmények megoszlása a 2017. I-IX. közötti időszakban

	Lefoglalás	Elővezetés	Szemle	Ház, lakás, egyéb helyiség átvizsgálás	Meghallga- tás	Tárgy- körözés	Személy- körözés	Szembesí- tés	Megkeresé- s (Szabs. Tv. 56/A)	Közvetítői eljárásról értesítés	Felisme- résre bemutató
<b>BRFK</b>	175	61	0	2	6 119	82	344	25	269	31	6
<b>Baranya</b>	109	23	42	15	2 359	25	24	38	175	23	13
<b>Bács</b>	153	5	54	22	2 988	120	39	4	97	9	18
<b>Békés</b>	81	5	9	7	3 399	56	9	16	189	2	13
<b>Borsod</b>	418	21	60	17	4 140	109	57	24	189	9	2
<b>Csongrád</b>	80	8	64	43	1 949	98	3	3	145	16	2
<b>Fejér</b>	17	7	30	23	1 702	35	8	8	190	4	1
<b>Győr</b>	209	0	0	0	1 712	103	32	16	25	8	3
<b>Hajdú</b>	137	0	10	9	3 025	96	46	30	277	16	4
<b>Heves</b>	152	8	55	6	1 772	75	27	5	77	0	1
<b>Komárom</b>	105	0	2	7	1 543	48	14	18	209	7	1
<b>Nógrád</b>	80	8	8	10	1 774	8	7	11	47	14	2
<b>Pest</b>	190	12	16	12	3 575	73	72	18	348	16	14
<b>Somogy</b>	58	6	3	10	1 447	17	3	2	35	0	0
<b>Szabolcs</b>	233	3	34	7	4 276	52	19	31	214	6	5
<b>Jász</b>	140	1	50	8	3 576	8	3	12	154	15	1
<b>Tolna</b>	65	0	67	14	1 196	5	9	9	97	5	13
<b>Vas</b>	12	0	13	0	1 090	10	6	3	37	2	0
<b>Veszprém</b>	33	1	3	0	1 374	38	25	3	81	0	6
<b>Zala</b>	35	2	3	8	1 415	41	16	7	44	1	3
<b>ORFK</b>	13	0	0	9	28	0	0	0	7	0	0
<b>Összesen:</b>	<b>2 495</b>	<b>171</b>	<b>523</b>	<b>229</b>	<b>50 459</b>	<b>1 099</b>	<b>763</b>	<b>283</b>	<b>2 906</b>	<b>184</b>	<b>108</b>

### Eljárási cselekmények megyei megoszlása a 2017. I-IX. közötti időszakban



### Főbb eljárási cselekmények megoszlása a 2017. I-IX. közötti időszakban



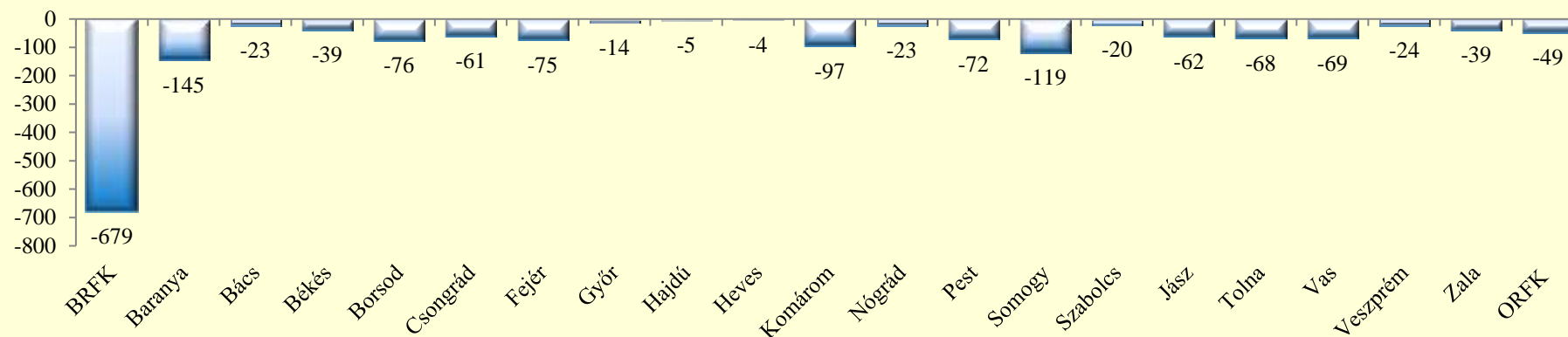
Szabálysértési elzárással is büntethető szabálysértések, helyszíni bírságok száma

	2016. IX.	2017. IX.	Változás	Dinamika	Országos %-a	2015. I-IX.	2016. I-IX.	2017. I-IX.	Változás	Dinamika	Országos %-a
<b>BRFK</b>	214	190	-24	-11,21%	33,33%	2 395	2 307	1 628	-679	-29,43%	30,85%
<b>Baranya</b>	51	22	-29	-56,86%	3,86%	475	424	279	-145	-34,20%	5,29%
<b>Bács</b>	28	25	-3	-10,71%	4,39%	403	272	249	-23	-8,46%	4,72%
<b>Békés</b>	18	20	2	11,11%	3,51%	392	289	250	-39	-13,49%	4,74%
<b>Borsod</b>	27	31	4	14,81%	5,44%	265	241	165	-76	-31,54%	3,13%
<b>Csongrád</b>	34	22	-12	-35,29%	3,86%	445	311	250	-61	-19,61%	4,74%
<b>Fejér</b>	30	18	-12	-40,00%	3,16%	448	338	263	-75	-22,19%	4,98%
<b>Győr</b>	36	48	12	33,33%	8,42%	312	362	348	-14	-3,87%	6,59%
<b>Hajdú</b>	1	1	0	0,00%	0,18%	117	6	1	-5	-83,33%	0,02%
<b>Heves</b>	1	3	2	200,00%	0,53%	5	11	7	-4	-36,36%	0,13%
<b>Komárom</b>	46	37	-9	-19,57%	6,49%	389	420	323	-97	-23,10%	6,12%
<b>Nógrád</b>	5	8	3	60,00%	1,40%	103	74	51	-23	-31,08%	0,97%
<b>Pest</b>	75	47	-28	-37,33%	8,25%	1 116	558	486	-72	-12,90%	9,21%
<b>Somogy</b>	33	13	-20	-60,61%	2,28%	627	312	193	-119	-38,14%	3,66%
<b>Szabolcs</b>	1	4	3	300,00%	0,70%	170	32	12	-20	-62,50%	0,23%
<b>Jász</b>	23	11	-12	-52,17%	1,93%	620	262	200	-62	-23,66%	3,79%
<b>Tolna</b>	11	5	-6	-54,55%	0,88%	216	117	49	-68	-58,12%	0,93%
<b>Vas</b>	11	10	-1	-9,09%	1,75%	158	157	88	-69	-43,95%	1,67%
<b>Veszprém</b>	8	2	-6	-75,00%	0,35%	132	47	23	-24	-51,06%	0,44%
<b>Zala</b>	40	48	8	20,00%	8,42%	393	387	348	-39	-10,08%	6,59%
<b>ORFK</b>	5	5	0	0,00%	0,88%	255	113	64	-49	-43,36%	1,21%
<b>Összesen:</b>	<b>698</b>	<b>570</b>	<b>-128</b>	<b>-18,34%</b>	<b>100%</b>	<b>9 436</b>	<b>7 040</b>	<b>5 277</b>	<b>-1 763</b>	<b>-25,04%</b>	<b>100%</b>

Szabálysértési elzárással is büntethető szabálysértések, kiszabott helyszíni bírságok összege (ezer Ft)

	2016. IX.	2017. IX.	Változás	Dinamika	Országos %-a	2015. I-IX.	2016. I-IX.	2017. I-IX.	Változás	Dinamika	Országos %-a
<b>BRFK</b>	5 835	3 810	-2 025	-34,70%	30,87%	71810	63 555	33 385	-30 170	-47,47%	31,37%
<b>Baranya</b>	1 535	470	-1 065	-69,38%	3,81%	11887	10 711	6 419	-4 292	-40,07%	6,03%
<b>Bács</b>	545	495	-50	-9,17%	4,01%	9942	6 685	5 140	-1 545	-23,11%	4,83%
<b>Békés</b>	400	315	-85	-21,25%	2,55%	8124	5 765	5 095	-670	-11,62%	4,79%
<b>Borsod</b>	640	845	205	32,03%	6,85%	4410	4 036	3 325	-711	-17,62%	3,12%
<b>Csongrád</b>	550	570	20	3,64%	4,62%	7990	5 182	5 079	-103	-1,99%	4,77%
<b>Fejér</b>	475	340	-135	-28,42%	2,75%	7661	6 200	4 755	-1 445	-23,31%	4,47%
<b>Győr</b>	820	971	151	18,41%	7,87%	6866	8 335	6 763	-1 572	-18,86%	6,35%
<b>Hajdú</b>	45	30	-15	-33,33%	0,24%	2116	140	30	-110	-78,57%	0,03%
<b>Heves</b>	20	70	50	250,00%	0,57%	150	150	170	20	13,33%	0,16%
<b>Komárom</b>	1 290	995	-295	-22,87%	8,06%	10614	11 355	8 935	-2 420	-21,31%	8,40%
<b>Nógrád</b>	35	90	55	157,14%	0,73%	1658	898	800	-98	-10,91%	0,75%
<b>Pest</b>	1 557	960	-597	-38,34%	7,78%	20864	11 390	8 788	-2 602	-22,84%	8,26%
<b>Somogy</b>	480	560	80	16,67%	4,54%	9876	4 825	3 580	-1 245	-25,80%	3,36%
<b>Szabolcs</b>	20	65	45	225,00%	0,53%	4265	795	285	-510	-64,15%	0,27%
<b>Jász</b>	560	275	-285	-50,89%	2,23%	10150	3 635	2 450	-1 185	-32,60%	2,30%
<b>Tolna</b>	210	120	-90	-42,86%	0,97%	4285	2 015	725	-1 290	-64,02%	0,68%
<b>Vas</b>	295	275	-20	-6,78%	2,23%	2895	3 585	1 746	-1 839	-51,30%	1,64%
<b>Veszprém</b>	290	25	-265	-91,38%	0,20%	2150	1 030	340	-690	-66,99%	0,32%
<b>Zala</b>	770	968	198	25,71%	7,84%	7290	7 622	7 378	-244	-3,20%	6,93%
<b>ORFK</b>	95	95	0	0,00%	0,77%	6528	2 595	1 240	-1 355	-52,22%	1,17%
<b>Összesen:</b>	<b>16 467</b>	<b>12 344</b>	<b>-4 123</b>	<b>-25,04%</b>	<b>100%</b>	<b>211 531</b>	<b>160 504</b>	<b>106 428</b>	<b>-54 076</b>	<b>-33,69%</b>	<b>100%</b>

### Helyszíni bírságok számának eltérései az előző évi göngyöltített adatoktól megyei bontásban



### Helyszíni bírságok megoszlása megyei bontásban

