



Országos Rendőr-főkapitányság

Rendészeti Főigazgatóság

Szabálysértési előkészítő eljárások

2017. január 01. - 2017. december 31. közötti időszak statisztikai kimutatása

A dinamikus működésű Netsaru és Oracle Business Intelligence rendszer adattartalma alapján

Tulajdon elleni szabálysértés

Magánlaksértés

Önkényes beköltözés

Rendzavarás

Garázdaság

Tiltott prostitúció

Valótlan bejelentés

Járművezetés az eltiltás hatálya alatt

Egyéb kategória

Távoltartó határozat szabályainak megszegése

Közbiztonsági tevékenység jogosulatlan végzése

Veszélyes fenyegetés

Felosztatott egyesület tevékenységében való részvétel

Jogosulatlan vadászat

Hivatalos személy általi hamis stat.adatszolgáltatás

Tulajdonosi hozzájárulás nélküli építés

Közérdekű üzem működésének megzavarása

Korlátozott robbanóanyag-prekúzor tev. eltiltás alatt

Kötelező tartózkodás szabályainak megszegése

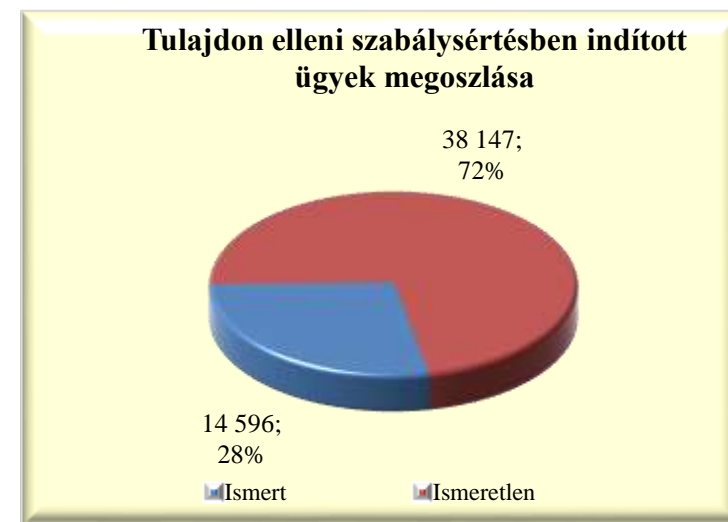
Szabálysértési elzárással is büntethető szabálysértések összesen

177.§. Tulajdon elleni szabálysértés, indított ügyek száma

	2016. XII.	2017. XII.	Változás	Dinamika	Országos %-a	2015. I-XII.	2016. I-XII.	2017. I-XII.	Változás	Dinamika	Országos %-a
BRFK	910	797	-113	-12,42%	21,47%	13 845	12 342	11 156	-1 186	-9,61%	21,15%
Baranya	205	153	-52	-25,37%	4,12%	2 547	2 378	2 181	-197	-8,28%	4,14%
Bács	203	175	-28	-13,79%	4,71%	2 609	2 659	2 268	-391	-14,70%	4,30%
Békés	167	132	-35	-20,96%	3,56%	2 392	2 136	1 985	-151	-7,07%	3,76%
Borsod	472	382	-90	-19,07%	10,29%	6 275	5 767	5 353	-414	-7,18%	10,15%
Csongrád	141	136	-5	-3,55%	3,66%	2 196	1 913	1 612	-301	-15,73%	3,06%
Fejér	134	94	-40	-29,85%	2,53%	2 013	1 896	1 679	-217	-11,45%	3,18%
Győr	118	93	-25	-21,19%	2,50%	1 949	1 769	1 645	-124	-7,01%	3,12%
Hajdú	174	174	0		4,69%	2 846	2 432	2 188	-244	-10,03%	4,15%
Heves	173	144	-29	-16,76%	3,88%	2 422	2 361	2 202	-159	-6,73%	4,17%
Komárom	113	86	-27	-23,89%	2,32%	1 513	1 481	1 307	-174	-11,75%	2,48%
Nógrád	103	102	-1	-0,97%	2,75%	1 372	1 099	1 054	-45	-4,09%	2,00%
Pest	401	328	-73	-18,20%	8,83%	4 478	4 499	4 219	-280	-6,22%	8,00%
Somogy	153	155	2	1,31%	4,17%	2 181	2 240	2 217	-23	-1,03%	4,20%
Szabolcs	308	238	-70	-22,73%	6,41%	4 333	4 084	3 563	-521	-12,76%	6,76%
Jász	233	187	-46	-19,74%	5,04%	3 279	3 172	2 691	-481	-15,16%	5,10%
Tolna	123	99	-24	-19,51%	2,67%	1 796	1 670	1 696	26	1,56%	3,22%
Vas	78	65	-13	-16,67%	1,75%	1 003	1 025	938	-87	-8,49%	1,78%
Veszprém	121	95	-26	-21,49%	2,56%	1 797	1 625	1 444	-181	-11,14%	2,74%
Zala	96	73	-23	-23,96%	1,97%	1 573	1 422	1 264	-158	-11,11%	2,40%
ORFK	12	5	-7	-58,33%	0,13%	72	77	81	4	5,19%	0,15%
Összesen:	4 438	3 713	-725	-16,34%	100%	62 491	58 047	52 743	-5 304	-9,14%	100%

177.§. Tulajdon elleni szabálysértés, indított ügyek számának iktatás helye szerinti bontása 2017. I-XII. közötti időszakban

	Szabálysértési iktatás			Bűnügrről átkerült		
	Összesen	Ismert	Ismeretlen	Összesen	Ismert	Ismeretlen
BRFK	10 555	3 422	7 133	601	170	431
Baranya	1 807	652	1 155	374	82	292
Bács	1 933	595	1 338	335	87	248
Békés	1 648	283	1 365	337	95	242
Borsod	4 928	1 290	3 638	425	78	347
Csongrád	1 389	319	1 070	223	72	151
Fejér	1 328	362	966	351	86	265
Győr	1 533	394	1 139	112	29	83
Hajdú	2 025	717	1 308	163	45	118
Heves	1 861	555	1 306	341	59	282
Komárom	1 052	198	854	255	86	169
Nógrád	870	284	586	184	47	137
Pest	3 599	894	2 705	620	137	483
Somogy	1 984	525	1 459	233	49	184
Szabolcs	3 112	868	2 244	451	183	268
Jász	2 331	511	1 820	360	93	267
Tolna	1 460	447	1 013	236	43	193
Vas	722	172	550	216	32	184
Veszprém	1 199	356	843	245	47	198
Zala	972	195	777	292	32	260
ORFK	70	5	65	11	0	11
Összesen:	46 378	13 044	33 334	6 365	1 552	4 813

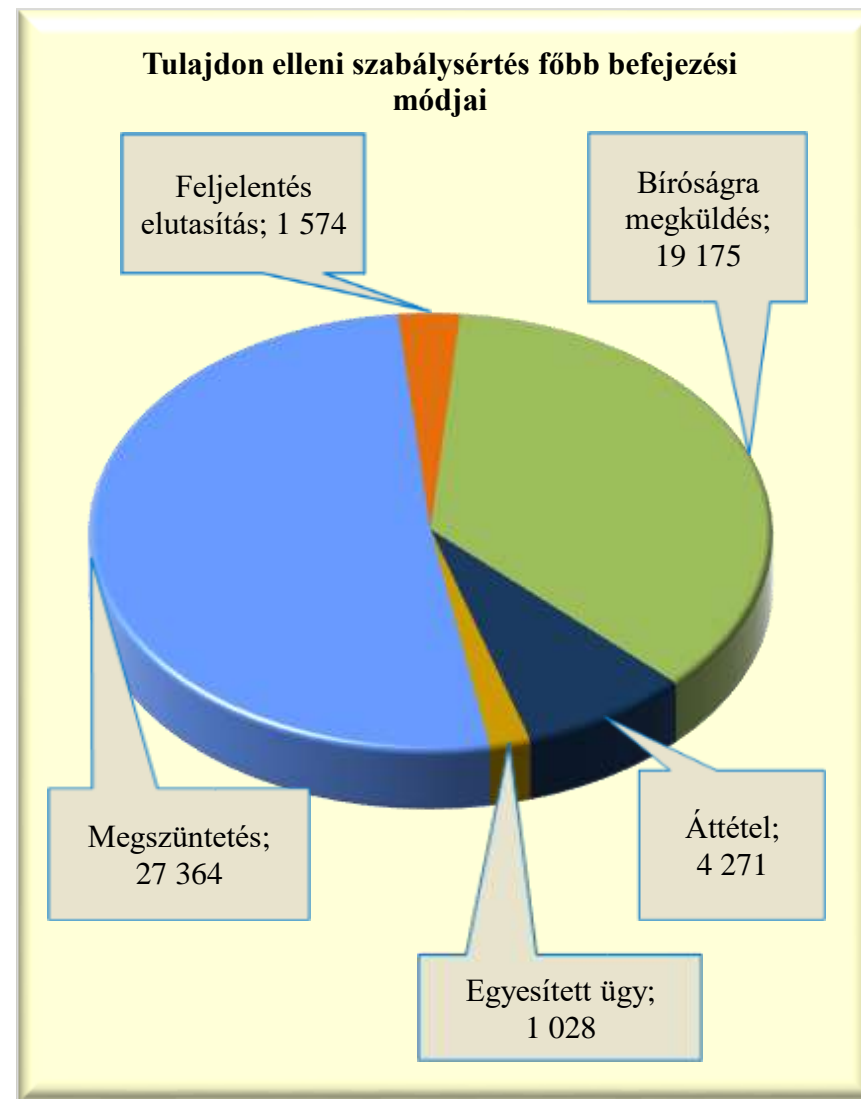


177.§. Tulajdon elleni szabálysértés, befejezett ügyek

	2016. XII.	2017. XII.	Változás	Dinamika	Országos %-a	2015. I-XII.	2016. I-XII.	2017. I-XII.	Változás	Dinamika	Országos %-a
BRFK	395	752	357	90,38%	21,29%	14 792	12 576	10 901	-1 675	-13,32%	20,41%
Baranya	152	157	5	3,29%	4,45%	2 537	2 347	2 260	-87	-3,71%	4,23%
Bács	199	123	-76	-38,19%	3,48%	2 551	2 726	2 328	-398	-14,60%	4,36%
Békés	173	151	-22	-12,72%	4,28%	2 389	2 200	2 080	-120	-5,45%	3,89%
Borsod	386	338	-48	-12,44%	9,57%	6 393	5 881	5 455	-426	-7,24%	10,21%
Csongrád	122	89	-33	-27,05%	2,52%	2 135	2 103	1 593	-510	-24,25%	2,98%
Fejér	90	116	26	28,89%	3,28%	2 026	1 871	1 919	48	2,57%	3,59%
Győr	101	124	23	22,77%	3,51%	1 929	1 805	1 622	-183	-10,14%	3,04%
Hajdú	165	188	23	13,94%	5,32%	2 897	2 510	2 233	-277	-11,04%	4,18%
Heves	142	156	14	9,86%	4,42%	2 435	2 316	2 289	-27	-1,17%	4,29%
Komárom	134	83	-51	-38,06%	2,35%	1 561	1 464	1 366	-98	-6,69%	2,56%
Nógrád	70	61	-9	-12,86%	1,73%	1 387	1 112	1 023	-89	-8,00%	1,92%
Pest	295	275	-20	-6,78%	7,79%	4 502	4 477	4 291	-186	-4,15%	8,03%
Somogy	128	136	8	6,25%	3,85%	2 159	2 368	2 241	-127	-5,36%	4,20%
Szabolcs	336	223	-113	-33,63%	6,31%	4 227	4 296	3 517	-779	-18,13%	6,58%
Jász	217	185	-32	-14,75%	5,24%	3 455	3 222	2 733	-489	-15,18%	5,12%
Tolna	128	108	-20	-15,63%	3,06%	1 773	1 729	1 708	-21	-1,21%	3,20%
Vas	67	63	-4	-5,97%	1,78%	1 020	1 027	970	-57	-5,55%	1,82%
Veszprém	122	98	-24	-19,67%	2,77%	1 853	1 610	1 494	-116	-7,20%	2,80%
Zala	81	101	20	24,69%	2,86%	1 566	1 537	1 313	-224	-14,57%	2,46%
ORFK	10	5	-5	-50,00%	0,14%	75	75	76	1	1,33%	0,14%
Összesen:	3 513	3 532	19	0,54%	100%	63 662	59 252	53 412	-5 840	-9,86%	100%

177.§. Tulajdon elleni szabálysértés, főbb befejezési módok megoszlása a 2017. I-XII. közötti időszakban

	Megszüntetés	Feljelentés elutasítás	Bíróságra megküldés	Áttétel	Egyesített ügy
BRFK	6 639	169	2 829	788	476
Baranya	1 077	47	1 007	124	5
Bács	1 007	85	932	259	45
Békés	1 060	81	702	221	16
Borsod	2 867	112	2 145	266	65
Csongrád	909	44	446	178	16
Fejér	1 001	22	720	146	30
Győr	810	66	447	281	18
Hajdú	1 009	107	907	174	36
Heves	1 074	21	890	221	83
Komárom	578	28	594	136	30
Nógrád	442	31	399	131	20
Pest	2 115	67	1 653	424	32
Somogy	1 098	96	911	121	15
Szabolcs	1 659	159	1 494	194	11
Jász	1 488	73	930	213	29
Tolna	768	105	707	85	43
Vas	450	51	332	109	28
Veszprém	700	19	646	117	12
Zala	560	191	466	78	18
ORFK	53	0	18	5	0
Összesen:	27 364	1 574	19 175	4 271	1 028



177.§. Tulajdon elleni szabálysértés, gyorsított bírósági eljárásra megküldött ügyek száma 2017. I-XII. közötti időszakban

	2016. XII.	2017. XII.	Változás	Dinamika	Országos %-a	2015. I-XII.	2016. I-XII.	2017. I-XII.	Változás	Dinamika	Országos %-a
BRFK	8	4	-4	-50,00%	2,84%	191	139	114	-25	-17,99%	5,76%
Baranya	5	6	1	20,00%	4,26%	138	136	111	-25	-18,38%	5,61%
Bács	6	3	-3	-50,00%	2,13%	47	79	64	-15	-18,99%	3,23%
Békés	2	1	-1	-50,00%	0,71%	85	86	59	-27	-31,40%	2,98%
Borsod	29	22	-7	-24,14%	15,60%	377	330	311	-19	-5,76%	15,72%
Csongrád	0	8	8		5,67%	10	29	40	11	37,93%	2,02%
Fejér	0	2	2		1,42%	40	31	52	21	67,74%	2,63%
Győr	0	0	0			19	13	7	-6	-46,15%	0,35%
Hajdú	18	17	-1	-5,56%	12,06%	242	200	216	16	8,00%	10,91%
Heves	1	4	3	300,00%	2,84%	58	60	43	-17	-28,33%	2,17%
Komárom	1	3	2	200,00%	2,13%	21	27	51	24	88,89%	2,58%
Nógrád	3	9	6	200,00%	6,38%	62	69	69	0		3,49%
Pest	4	11	7	175,00%	7,80%	135	109	127	18	16,51%	6,42%
Somogy	6	12	6	100,00%	8,51%	106	122	138	16	13,11%	6,97%
Szabolcs	44	22	-22	-50,00%	15,60%	353	371	298	-73	-19,68%	15,06%
Jász	6	8	2	33,33%	5,67%	101	122	87	-35	-28,69%	4,40%
Tolna	3	0	-3	-100,00%		28	36	35	-1	-2,78%	1,77%
Vas	0	0	0			34	18	16	-2	-11,11%	0,81%
Veszprém	3	7	4	133,33%	4,96%	74	41	110	69	168,29%	5,56%
Zala	0	2	2		1,42%	32	33	28	-5	-15,15%	1,41%
ORFK	0	0	0			4	0	3	3		0,15%
Összesen:	139	141	2	1,44%	100%	2 157	2 051	1 979	-72	-3,51%	100%

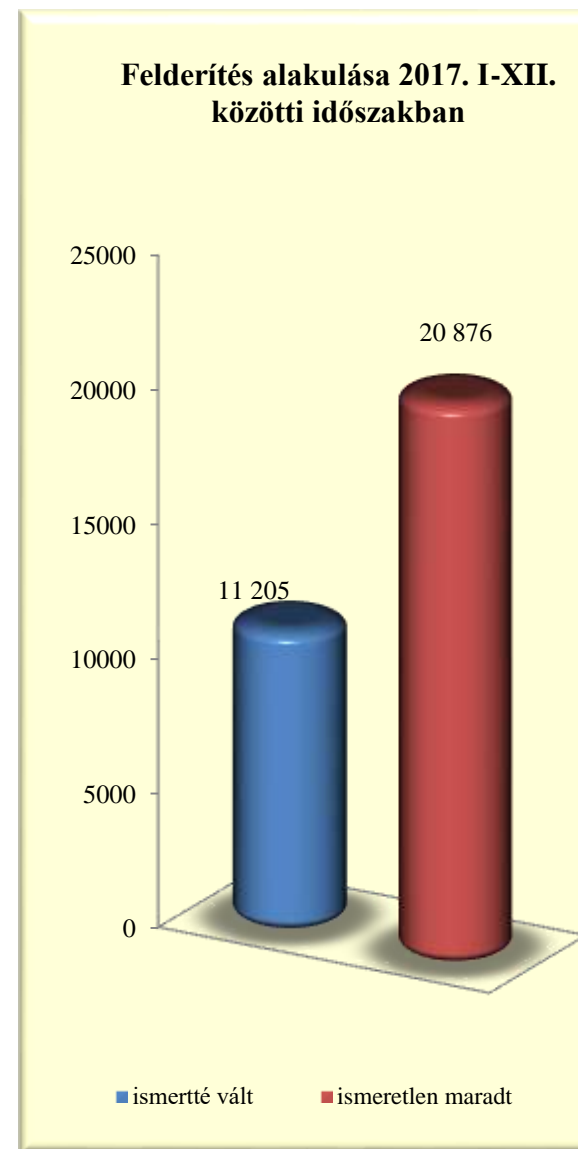
177.§. Tulajdon elleni szabálysértés, főbb megszüntetések számának megoszlása a 2017. I-XII. közötti időszakban

	Összesen	Ismeretlen	Szabálysértés hiánya	Elutastásának lett volna helye	Bizonyíték hiánya	Elévülés	Büntethetőséget kizáró ok	Egyéb eljárásban már elbírálták	Eljárás alá vont meghalt	Magánind. hiánya, illeték nem fizetése	Közvetítői eljárás eredményes
BRFK	6 639	5 294	431	9	162	287	74	258	24	18	42
Baranya	1 077	812	115	1	22	19	12	5	4	16	66
Bács	1 007	746	135	8	30	9	27	14	2	6	29
Békés	1 060	795	176	0	13	19	23	3	5	14	12
Borsod	2 867	1 971	501	4	90	45	106	58	10	49	20
Csongrád	909	667	148	1	25	25	14	11	0	8	10
Fejér	1 001	592	206	1	45	103	22	16	4	3	8
Győr	810	530	76	16	45	88	5	24	3	8	10
Hajdú	1 009	763	95	17	40	18	24	3	0	11	30
Heves	1 074	842	122	3	39	13	28	4	2	9	1
Komárom	578	420	67	3	31	12	15	8	0	3	18
Nógrád	442	259	69	4	12	18	22	8	2	22	26
Pest	2 115	1 679	245	6	31	46	44	13	5	25	16
Somogy	1 098	786	162	12	50	40	14	18	1	4	1
Szabolcs	1 659	1 296	228	9	7	20	47	13	0	28	3
Jász	1 488	1 163	105	25	43	70	26	18	2	18	17
Tolna	768	511	137	0	45	4	14	6	3	27	17
Vas	450	335	76	4	14	3	9	5	1	0	3
Veszprém	700	482	156	4	7	12	12	5	2	7	7
Zala	560	429	58	21	16	6	13	2	1	3	1
ORFK	53	11	39	0	0	2	0	1	0	0	0
Összesen:	27 364	20 383	3 347	148	767	859	551	493	71	279	337

[Tartalomjegyzék](#)

177.§. Tulajdon elleni szabálysértés, felderítési mutató alakulása

	2016. I-XII.			2017. I-XII.			Változás
	ismertté vált	ismeretlen maradt	felderítési mutató %	ismertté vált	ismeretlen maradt	felderítési mutató %	
BRFK	1 087	5 316	16,98%	1 078	5 490	16,41%	-0,56%
Baranya	508	883	36,52%	497	828	37,51%	0,99%
Bács	678	930	42,16%	596	767	43,73%	1,56%
Békés	666	838	44,28%	668	807	45,29%	1,01%
Borsod	1 052	2 076	33,63%	1 211	2 014	37,55%	3,92%
Csongrád	471	897	34,43%	343	692	33,14%	-1,29%
Fejér	387	599	39,25%	408	621	39,65%	0,40%
Győr	389	670	36,73%	323	550	37,00%	0,27%
Hajdú	491	867	36,16%	472	769	38,03%	1,88%
Heves	491	905	35,17%	542	842	39,16%	3,99%
Komárom	445	520	46,11%	456	453	50,17%	4,05%
Nógrád	281	301	48,28%	249	259	49,02%	0,73%
Pest	956	1 679	36,28%	970	1 713	36,15%	-0,13%
Somogy	628	876	41,76%	569	795	41,72%	-0,04%
Szabolcs	986	1 592	38,25%	813	1 303	38,42%	0,17%
Jász	715	1 226	36,84%	556	1 179	32,05%	-4,79%
Tolna	472	577	45,00%	424	519	44,96%	-0,03%
Vas	289	368	43,99%	262	343	43,31%	-0,68%
Veszprém	372	494	42,96%	378	486	43,75%	0,79%
Zala	330	610	35,11%	372	435	46,10%	10,99%
ORFK	19	15	55,88%	18	11	62,07%	6,19%
Összesen:	11 713	22 239	34,50%	11 205	20 876	34,93%	0,43%



177.§. Tulajdon elleni szabálysértés, eljárás alá vont személyek száma

	2016. XII.	2017. XII.	Változás	Dinamika	Országos %-a	2015. I-XII.	2016. I-XII.	2017. I-XII.	Változás	Dinamika	Országos %-a
BRFK	972	862	-110	-11,32%	24,72%	15 822	14 080	12 340	-1 740	-12,36%	24,25%
Baranya	92	132	40	43,48%	3,79%	1 522	1 410	1 978	568	40,28%	3,89%
Bács	69	133	64	92,75%	3,81%	1 539	1 567	1 954	387	24,70%	3,84%
Békés	56	121	65	116,07%	3,47%	1 187	1 051	1 731	680	64,70%	3,40%
Borsod	329	319	-10	-3,04%	9,15%	5 269	4 556	5 201	645	14,16%	10,22%
Csongrád	39	108	69	176,92%	3,10%	1 035	850	1 286	436	51,29%	2,53%
Fejér	57	73	16	28,07%	2,09%	1 266	1 166	1 430	264	22,64%	2,81%
Győr	39	83	44	112,82%	2,38%	899	776	1 467	691	89,05%	2,88%
Hajdú	113	161	48	42,48%	4,62%	1 990	1 693	2 208	515	30,42%	4,34%
Heves	166	167	1	0,60%	4,79%	2 424	2 499	2 469	-30	-1,20%	4,85%
Komárom	55	86	31	56,36%	2,47%	1 164	1 272	1 416	144	11,32%	2,78%
Nógrád	71	99	28	39,44%	2,84%	1 160	985	1 065	80	8,12%	2,09%
Pest	202	317	115	56,93%	9,09%	2 599	2 910	3 991	1 081	37,15%	7,84%
Somogy	70	149	79	112,86%	4,27%	1 388	1 631	2 054	423	25,94%	4,04%
Szabolcs	194	229	35	18,04%	6,57%	2 951	2 928	3 170	242	8,27%	6,23%
Jász	106	166	60	56,60%	4,76%	1 863	1 850	2 336	486	26,27%	4,59%
Tolna	64	90	26	40,63%	2,58%	1 090	1 049	1 466	417	39,75%	2,88%
Vas	33	48	15	45,45%	1,38%	515	525	880	355	67,62%	1,73%
Veszprém	66	80	14	21,21%	2,29%	1 191	1 074	1 320	246	22,91%	2,59%
Zala	60	61	1	1,67%	1,75%	1 134	1 022	1 078	56	5,48%	2,12%
ORFK	1	3	2	200,00%	0,09%	60	28	57	29	103,57%	0,11%
Összesen:	2 854	3 487	633	22,18%	100%	48 068	44 922	50 897	5 975	13,30%	100%

177.§. Tulajdon elleni szabálysértés miatt előállított, őrizetbe vett személyek száma 2017. I-XII. közötti időszakban

	Eljárás alá vontak		Azonnal tettenértek		Előállítottak		Őrizetbe vettek		Őrizet megszüntetése		Feljelentett gyermek
	Összesen	fiatalkorú	Összesen	fiatalkorú	Összesen	fiatalkorú	Összesen	fiatalkorú	Összesen	fiatalkorú	
BRFK	12 340	600	303	23	250	14	121	0	2	0	0
Baranya	1 978	172	246	32	167	14	128	10	4	0	0
Bács	1 954	158	195	30	65	0	64	0	1	0	1
Békés	1 731	131	95	15	75	4	68	3	2	0	3
Borsod	5 201	522	727	131	418	43	421	44	10	3	5
Csongrád	1 286	115	207	52	81	3	44	1	0	0	2
Fejér	1 430	103	142	21	89	4	60	0	2	0	0
Győr	1 467	80	31	6	9	2	8	0	0	0	0
Hajdú	2 208	277	373	86	350	64	280	36	2	0	2
Heves	2 469	204	68	10	35	1	32	0	1	0	2
Komárom	1 416	96	65	8	62	4	53	1	0	0	0
Nógrád	1 065	117	122	27	89	15	89	16	7	0	0
Pest	3 991	219	201	16	171	7	144	4	5	0	8
Somogy	2 054	221	179	28	214	31	178	28	3	2	5
Szabolcs	3 170	268	490	89	476	86	365	68	2	0	6
Jász	2 336	191	296	73	144	14	102	4	0	0	1
Tolna	1 466	137	265	41	38	1	38	1	1	0	1
Vas	880	60	18	4	12	0	14	0	1	0	1
Veszprém	1 320	82	123	14	126	12	127	12	1	0	2
Zala	1 078	99	56	13	27	1	31	1	0	0	1
ORFK	57	0	7	0	7	0	2	0	0	0	0
Összesen:	50 897	3 852	4 209	719	2 905	320	2 369	229	44	5	40

177.§. Tulajdon elleni szabálysértés, gyorsított bírósági eljárásban hozott főbb döntések 2017. I-XII. közötti időszakban

	Elzárás		Pénzbírság		Közérdekű munka		Járművezetéstől eltiltás		Elkobzás	Közvetítői eljárásra utalás	Figyelmeztetés
	Fő	Nap	Fő	összeg (ezer Ft)	Fő	Óra	Fő	Hónap			
BRFK	0	0	400	7 789	368	8 691	0	0	0	1	524
Baranya	60	734	392	16 686	373	19 076	0	0	10	14	235
Bács	7	36	320	9 486	329	12 981	2	13	1	7	214
Békés	0	0	242	6 292	263	9 326	1	12	0	5	163
Borsod	26	118	923	28 525	908	35 085	1	5	27	3	570
Csongrád	2	18	110	3 507	115	5 005	0	0	2	2	111
Fejér	63	408	87	1 420	86	1 644	0	0	2	8	105
Győr	4	15	108	3 364	107	3 976	0	0	4	0	93
Hajdú	8	53	174	5 090	158	6 176	2	24	24	7	443
Heves	0	0	277	7 099	265	7 877	0	0	5	33	186
Komárom	1	15	182	7 290	184	8 993	0	0	1	13	163
Nógrád	71	402	77	2 310	67	2 160	0	0	7	0	72
Pest	11	29	338	13 656	309	13 303	2	12	8	6	391
Somogy	12	150	231	6 154	268	12 600	13	156	2	0	320
Szabolcs	18	135	516	13 152	545	19 446	0	0	66	32	373
Jász	7	370	214	7 255	204	9 197	5	60	12	2	229
Tolna	6	12	172	6 135	178	8 135	0	0	0	2	270
Vas	0	0	47	1 147	44	1 357	0	0	0	3	43
Veszprém	10	74	223	6 216	218	8 917	1	12	0	1	153
Zala	4	26	145	5 183	149	6 811	0	0	2	1	114
ORFK	0	0	1	10	1	12	0	0	0	1	5
Összesen:	310	2 595	5 179	157 766	5 139	200 768	27	294	173	141	4 777

177.§. Tulajdon elleni szabálysértés, eljárási cselekmények száma összesen

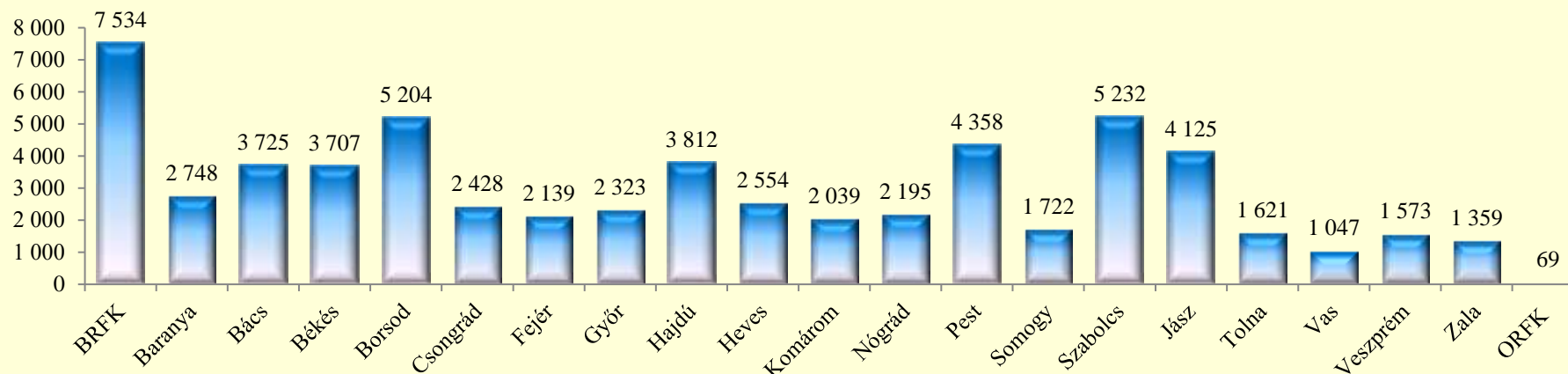
	2016. XII.	2017. XII.	Változás	Dinamika	Országos %-a	2015. I-XII.	2016. I-XII.	2017. I-XII.	Változás	Dinamika	Országos %-a
BRFK	110	97	-13	-11,82%	5,20%	6 563	7 259	7 534	275	3,79%	12,25%
Baranya	122	100	-22	-18,03%	5,36%	2 825	2 725	2 748	23	0,84%	4,47%
Bács	167	144	-23	-13,77%	7,72%	4 184	4 402	3 725	-677	-15,38%	6,06%
Békés	112	107	-5	-4,46%	5,73%	3 892	3 887	3 707	-180	-4,63%	6,03%
Borsod	222	172	-50	-22,52%	9,22%	5 103	4 808	5 204	396	8,24%	8,46%
Csongrád	77	94	17	22,08%	5,04%	2 989	2 945	2 428	-517	-17,56%	3,95%
Fejér	50	54	4	8,00%	2,89%	1 879	2 184	2 139	-45	-2,06%	3,48%
Győr	41	52	11	26,83%	2,79%	2 535	2 511	2 323	-188	-7,49%	3,78%
Hajdú	133	145	12	9,02%	7,77%	3 839	4 048	3 812	-236	-5,83%	6,20%
Heves	57	74	17	29,82%	3,97%	2 049	2 297	2 554	257	11,19%	4,15%
Komárom	49	74	25	51,02%	3,97%	1 933	2 002	2 039	37	1,85%	3,31%
Nógrád	55	79	24	43,64%	4,23%	2 651	2 079	2 195	116	5,58%	3,57%
Pest	78	110	32	41,03%	5,89%	4 517	4 767	4 358	-409	-8,58%	7,08%
Somogy	41	74	33	80,49%	3,97%	1 934	1 794	1 722	-72	-4,01%	2,80%
Szabolcs	310	213	-97	-31,29%	11,41%	5 547	5 897	5 232	-665	-11,28%	8,51%
Jász	114	130	16	14,04%	6,97%	4 381	4 589	4 125	-464	-10,11%	6,71%
Tolna	40	41	1	2,50%	2,20%	1 423	1 333	1 621	288	21,61%	2,64%
Vas	24	21	-3	-12,50%	1,13%	1 112	1 124	1 047	-77	-6,85%	1,70%
Veszprém	60	51	-9	-15,00%	2,73%	1 455	1 676	1 573	-103	-6,15%	2,56%
Zala	58	34	-24	-41,38%	1,82%	1 581	1 452	1 359	-93	-6,40%	2,21%
ORFK	1	0	-1	-100,00%		21	30	69	39	130,00%	0,11%
Összesen:	1 921	1 866	-55	-2,86%	100%	62 413	63 809	61 514	-2 295	-3,60%	100%

177.§. Tulajdon elleni szabálysértés, főbb eljárási cselekmények megoszlása a 2017. I-XII. közötti időszakban

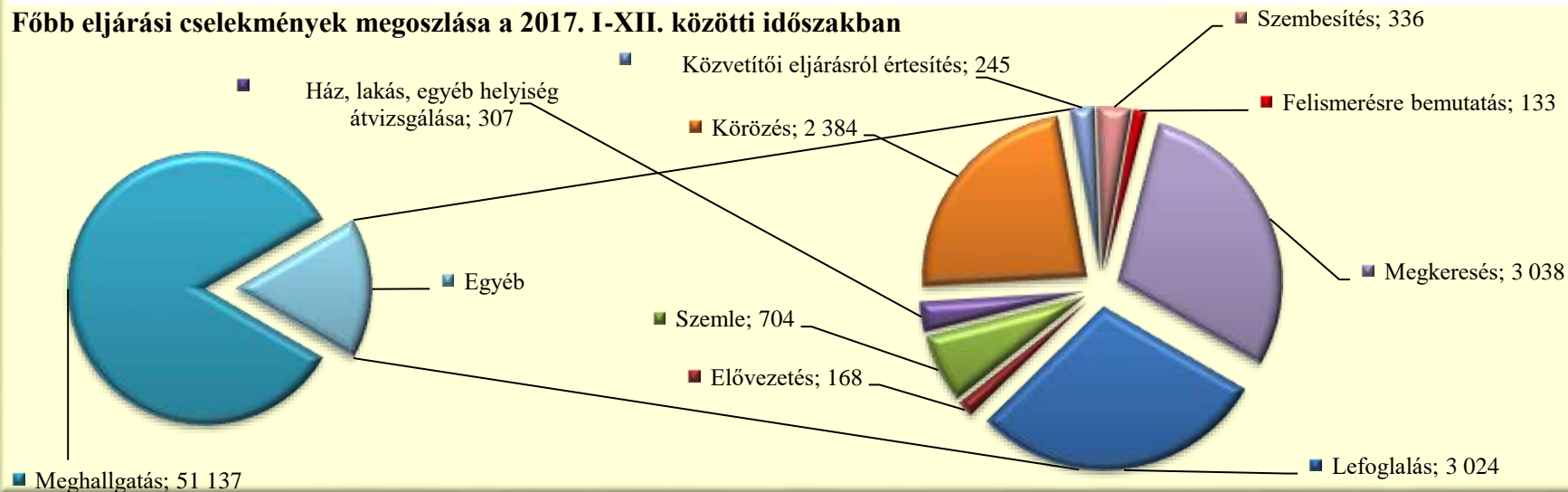
	Lefoglalás	Elővezetés	Szemle	Ház, lakás, egyéb helyiség átvizsgálás	Meghallga- tás	Tárgy- körözés	Személy- körözés	Szembesí- tés	Megkeresé- s (Szabs. Tv. 56/A)	Közvetítői eljárásról értesítés	Felisme- résre bemutató
BRFK	208	79	1	3	6 190	114	527	51	308	44	9
Baranya	141	18	48	21	2 182	37	20	30	210	25	15
Bács	187	4	76	34	3 094	147	32	6	108	16	20
Békés	95	1	9	9	3 245	82	7	16	221	4	14
Borsod	472	20	65	25	4 203	147	62	30	162	12	3
Csongrád	113	4	90	54	1 887	121	5	6	121	20	2
Fejér	24	8	40	34	1 718	38	10	6	254	5	2
Győr	246	0	3	0	1 862	131	30	17	18	13	3
Hajdú	178	0	9	10	3 148	130	33	31	247	21	4
Heves	195	7	80	8	2 031	87	36	7	101	0	1
Komárom	123	0	3	9	1 587	55	20	19	215	7	1
Nógrád	81	8	13	13	1 975	10	6	15	54	19	1
Pest	243	6	23	22	3 495	93	74	20	342	21	19
Somogy	66	7	5	10	1 557	22	3	2	47	0	1
Szabolcs	273	3	64	9	4 482	62	30	42	248	6	8
Jász	169	0	59	7	3 694	10	4	13	150	17	1
Tolna	96	0	96	15	1 273	6	10	12	72	13	19
Vas	18	0	14	0	934	20	7	4	46	2	0
Veszprém	40	1	3	5	1 370	57	28	4	57	0	7
Zala	39	2	3	9	1 177	50	21	5	49	0	3
ORFK	17	0	0	10	33	0	0	0	8	0	0
Összesen:	3 024	168	704	307	51 137	1 419	965	336	3 038	245	133

[Tartalomjegyzék](#)

Eljárási cselekmények megyei megoszlása a 2017. I-XII. közötti időszakban



Főbb eljárás cselekmények megoszlása a 2017. I-XII. közötti időszakban



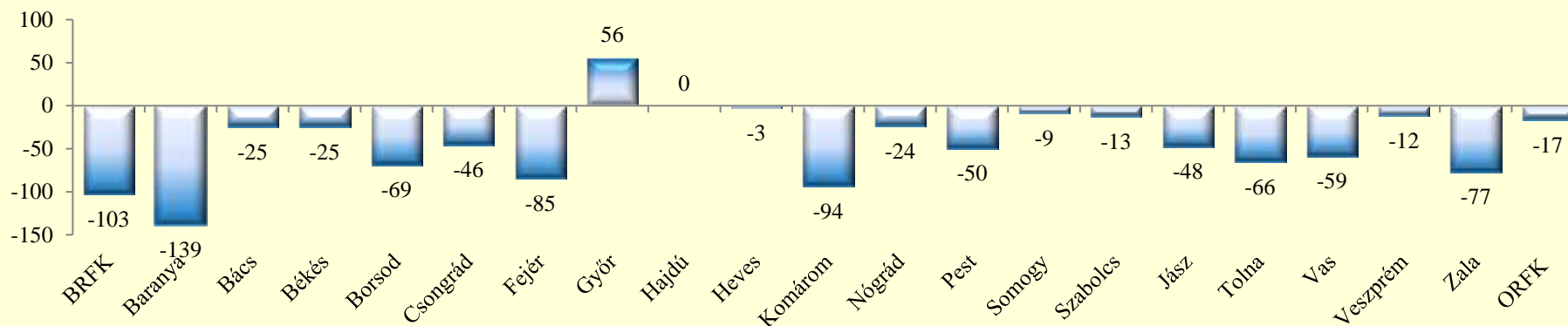
177.§. Tulajdon elleni szabálysértés, helyszíni bírságok száma

	2016. XII.	2017. XII.	Változás	Dinamika	Országos %-a	2015. I-XII.	2016. I-XII.	2017. I-XII.	Változás	Dinamika	Országos %-a
BRFK	153	96	-57	-37,25%	24,43%	1 517	1 526	1 423	-103	-6,75%	28,91%
Baranya	35	17	-18	-51,43%	4,33%	434	366	227	-139	-37,98%	4,61%
Bács	30	24	-6	-20,00%	6,11%	285	282	257	-25	-8,87%	5,22%
Békés	14	8	-6	-42,86%	2,04%	201	132	107	-25	-18,94%	2,17%
Borsod	17	15	-2	-11,76%	3,82%	311	254	185	-69	-27,17%	3,76%
Csongrád	27	18	-9	-33,33%	4,58%	407	323	277	-46	-14,24%	5,63%
Fejér	42	31	-11	-26,19%	7,89%	451	380	295	-85	-22,37%	5,99%
Győr	33	47	14	42,42%	11,96%	369	388	444	56	14,43%	9,02%
Hajdú	0	0	0			72	2	2	0		0,04%
Heves	1	0	-1	-100,00%		0	3	0	-3	-100,00%	0,00%
Komárom	36	24	-12	-33,33%	6,11%	394	394	300	-94	-23,86%	6,10%
Nógrád	3	5	2	66,67%	1,27%	122	91	67	-24	-26,37%	1,36%
Pest	36	42	6	16,67%	10,69%	999	472	422	-50	-10,59%	8,57%
Somogy	12	18	6	50,00%	4,58%	527	192	183	-9	-4,69%	3,72%
Szabolcs	3	0	-3	-100,00%		147	22	9	-13	-59,09%	0,18%
Jász	15	14	-1	-6,67%	3,56%	611	289	241	-48	-16,61%	4,90%
Tolna	6	3	-3	-50,00%	0,76%	241	125	59	-66	-52,80%	1,20%
Vas	6	4	-2	-33,33%	1,02%	185	155	96	-59	-38,06%	1,95%
Veszprém	0	0	0			79	16	4	-12	-75,00%	0,08%
Zala	28	22	-6	-21,43%	5,60%	384	338	261	-77	-22,78%	5,30%
ORFK	3	5	2	66,67%	1,27%	199	80	63	-17	-21,25%	1,28%
Összesen:	500	393	-107	-21,40%	100%	7 935	5 830	4 922	-908	-15,57%	100%

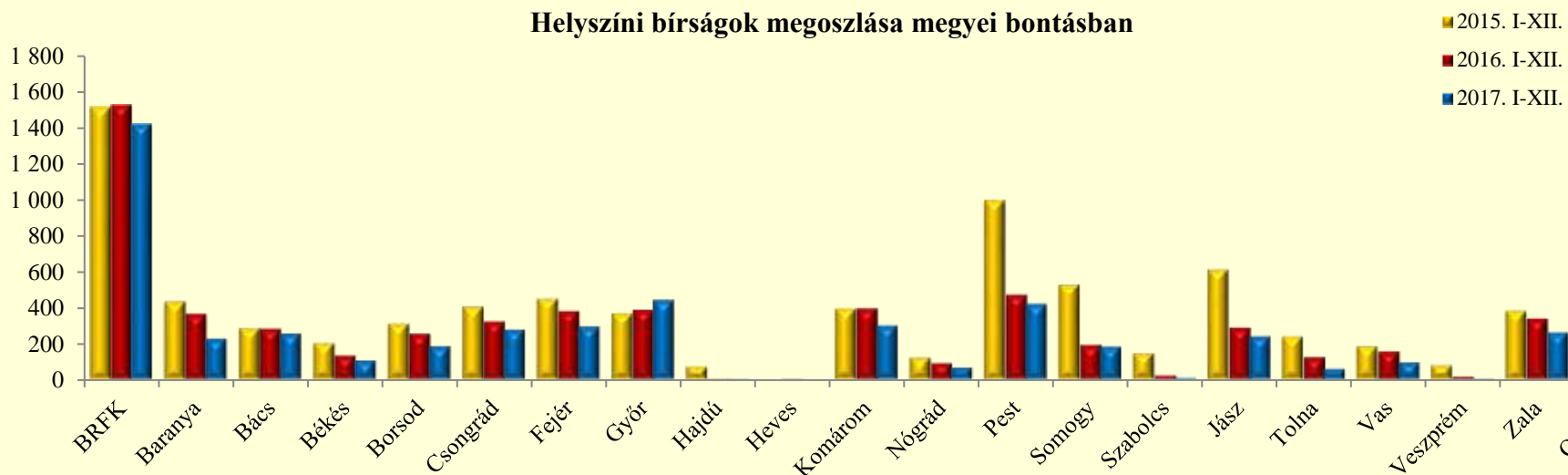
177.§. Tulajdon elleni szabályértés, kiszabott helyszíni bírságok összege (ezer Ft)

	2016. XII.	2017. XII.	Változás	Dinamika	Országos %-a	2015. I-XII.	2016. I-XII.	2017. I-XII.	Változás	Dinamika	Országos %-a
BRFK	3 175	1 861	-1 314	-41,39%	25,33%	29 158	31 100	26 531	-4 569	-14,69%	29,74%
Baranya	790	401	-389	-49,24%	5,46%	10 280	8 387	4 720	-3 667	-43,72%	5,29%
Bács	455	575	120	26,37%	7,83%	5 901	5 485	4 765	-720	-13,13%	5,34%
Békés	275	190	-85	-30,91%	2,59%	4 442	2 807	2 285	-522	-18,60%	2,56%
Borsod	225	215	-10	-4,44%	2,93%	5 065	3 966	3 395	-571	-14,40%	3,81%
Csongrád	390	220	-170	-43,59%	2,99%	6 300	4 522	4 729	207	4,58%	5,30%
Fejér	880	505	-375	-42,61%	6,87%	6 596	6 405	4 825	-1 580	-24,67%	5,41%
Győr	647	1 011	364	56,26%	13,76%	7 257	7 831	8 409	578	7,38%	9,43%
Hajdú	0	0	0			1 031	50	40	-10	-20,00%	0,04%
Heves	20	0	-20	-100,00%		0	70	0	-70	-100,00%	0,00%
Komárom	1 061	470	-591	-55,70%	6,40%	9 894	9 441	7 333	-2 108	-22,33%	8,22%
Nógrád	55	50	-5	-9,09%	0,68%	1 858	1 215	1 005	-210	-17,28%	1,13%
Pest	580	780	200	34,48%	10,62%	16 604	8 105	6 550	-1 555	-19,19%	7,34%
Somogy	165	240	75	45,45%	3,27%	8 259	2 780	3 140	360	12,95%	3,52%
Szabolcs	45	0	-45	-100,00%		3 070	545	190	-355	-65,14%	0,21%
Jász	165	190	25	15,15%	2,59%	8 855	3 735	2 920	-815	-21,82%	3,27%
Tolna	85	25	-60	-70,59%	0,34%	4 240	1 830	975	-855	-46,72%	1,09%
Vas	85	110	25	29,41%	1,50%	3 540	3 035	1 811	-1 224	-40,33%	2,03%
Veszprém	0	0	0			1 270	430	35	-395	-91,86%	0,04%
Zala	530	360	-170	-32,08%	4,90%	5 895	5 554	4 188	-1 366	-24,59%	4,70%
ORFK	110	145	35	31,82%	1,97%	4 622	1 535	1 355	-180	-11,73%	1,52%
Összesen:	9 738	7 348	-2 390	-24,54%	100%	144 137	108 828	89 201	-19 627	-18,03%	100%

Helyszíni bírságok számának eltérései az előző évi göngyöltett adatoktól megyei bontásban



Helyszíni bírságok megoszlása megyei bontásban

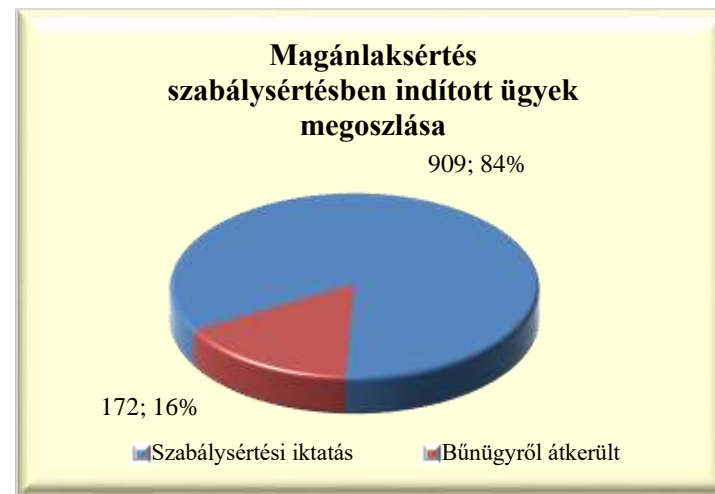


166.§. Magánlaksértés szabálysértés, indított ügyek száma

	2016. XII.	2017. XII.	Változás	Dinamika	Országos %-a	2015. I-XII.	2016. I-XII.	2017. I-XII.	Változás	Dinamika	Országos %-a
BRFK	6	7	1	16,67%	10,29%	88	78	106	28	35,90%	9,81%
Baranya	0	0	0		0,00%	25	25	27	2	8,00%	2,50%
Bács	6	7	1	16,67%	10,29%	49	58	64	6	10,34%	5,92%
Békés	2	0	-2	-100,00%	0,00%	64	51	56	5	9,80%	5,18%
Borsod	7	12	5	71,43%	17,65%	143	119	106	-13	-10,92%	9,81%
Csongrád	2	2	0		2,94%	37	41	33	-8	-19,51%	3,05%
Fejér	3	1	-2	-66,67%	1,47%	36	43	35	-8	-18,60%	3,24%
Győr	2	1	-1	-50,00%	1,47%	24	18	11	-7	-38,89%	1,02%
Hajdú	1	1	0		1,47%	66	40	37	-3	-7,50%	3,42%
Heves	2	3	1	50,00%	4,41%	47	33	44	11	33,33%	4,07%
Komárom	1	0	-1	-100,00%	0,00%	38	19	11	-8	-42,11%	1,02%
Nógrád	3	1	-2	-66,67%	1,47%	68	31	45	14	45,16%	4,16%
Pest	10	3	-7	-70,00%	4,41%	92	103	108	5	4,85%	9,99%
Somogy	3	3	0		4,41%	50	43	56	13	30,23%	5,18%
Szabolcs	11	6	-5	-45,45%	8,82%	123	126	119	-7	-5,56%	11,01%
Jász	3	2	-1	-33,33%	2,94%	101	88	45	-43	-48,86%	4,16%
Tolna	3	9	6	200,00%	13,24%	41	54	77	23	42,59%	7,12%
Vas	0	7	7		10,29%	36	23	31	8	34,78%	2,87%
Veszprém	6	0	-6	-100,00%	0,00%	34	47	27	-20	-42,55%	2,50%
Zala	4	3	-1	-25,00%	4,41%	40	45	43	-2	-4,44%	3,98%
ORFK	0	0	0		0,00%	0	0	0	0		0,00%
Összesen:	75	68	-7	-9,33%	100%	1 202	1 085	1 081	-4	-0,37%	100%

166.§. Magánlaksértés szabálysértés iktatás helye szerinti bontása 2017. I-XII. közötti időszakban

	Szabálysértési iktatás			Bűnügyről átkerült		
	Összesen	Ismert	Ismeretlen	Összesen	Ismert	Ismeretlen
BRFK	97	80	17	9	6	3
Baranya	19	13	6	8	6	2
Bács	54	45	9	10	9	1
Békés	50	35	15	6	5	1
Borsod	91	51	40	15	12	3
Csongrád	24	12	12	9	4	5
Fejér	21	11	10	14	7	7
Győr	10	8	2	1	1	0
Hajdú	32	26	6	5	4	1
Heves	36	21	15	8	3	5
Komárom	9	6	3	2	2	0
Nógrád	37	28	9	8	6	2
Pest	88	51	37	20	17	3
Somogy	40	29	11	16	12	4
Szabolcs	111	85	26	8	4	4
Jász	39	29	10	6	5	1
Tolna	65	34	31	12	10	2
Vas	27	15	12	4	2	2
Veszprém	22	15	7	5	4	1
Zala	37	32	5	6	3	3
ORFK	0	0	0	0	0	0
Összesen:	909	626	283	172	122	50

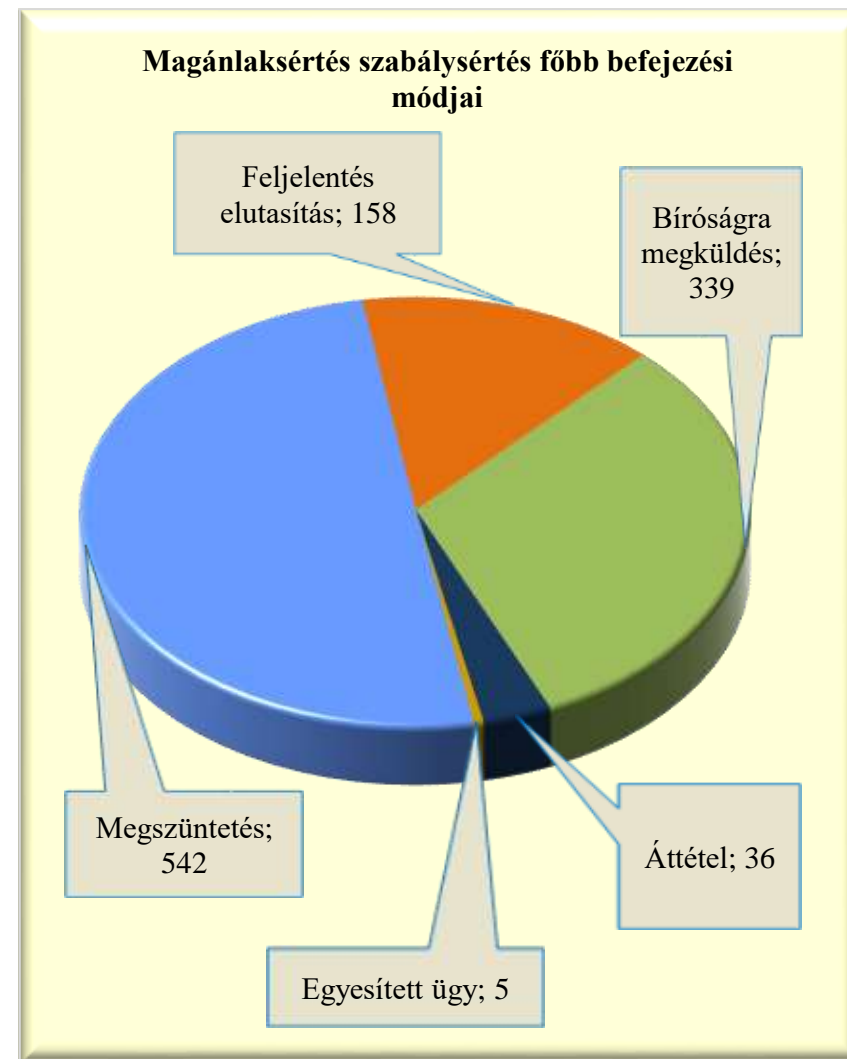


166.§. Magánlaksértés szabálysértés, befejezett ügyek

	2016. XII.	2017. XII.	Változás	Dinamika	Országos %-a	2015. I-XII.	2016. I-XII.	2017. I-XII.	Változás	Dinamika	Országos %-a
BRFK	5	10	5	100,00%	11,90%	98	81	88	7	8,64%	8,15%
Baranya	0	1	1		1,19%	27	24	28	4	16,67%	2,59%
Bács	7	5	-2	-28,57%	5,95%	46	57	67	10	17,54%	6,20%
Békés	3	1	-2	-66,67%	1,19%	67	52	60	8	15,38%	5,56%
Borsod	4	14	10	250,00%	16,67%	144	125	107	-18	-14,40%	9,91%
Csongrád	2	1	-1	-50,00%	1,19%	33	41	36	-5	-12,20%	3,33%
Fejér	1	2	1	100,00%	2,38%	29	44	37	-7	-15,91%	3,43%
Győr	1	2	1	100,00%	2,38%	22	18	13	-5	-27,78%	1,20%
Hajdú	2	2	0		2,38%	62	48	38	-10	-20,83%	3,52%
Heves	3	5	2	66,67%	5,95%	44	36	44	8	22,22%	4,07%
Komárom	1	0	-1	-100,00%	0,00%	40	17	14	-3	-17,65%	1,30%
Nógrád	0	2	2		2,38%	70	37	44	7	18,92%	4,07%
Pest	7	3	-4	-57,14%	3,57%	98	106	110	4	3,77%	10,19%
Somogy	1	4	3	300,00%	4,76%	52	53	49	-4	-7,55%	4,54%
Szabolcs	15	10	-5	-33,33%	11,90%	124	127	122	-5	-3,94%	11,30%
Jász	9	5	-4	-44,44%	5,95%	113	93	48	-45	-48,39%	4,44%
Tolna	3	10	7	233,33%	11,90%	37	58	74	16	27,59%	6,85%
Vas	0	2	2		2,38%	37	24	26	2	8,33%	2,41%
Veszprém	3	3	0		3,57%	34	47	32	-15	-31,91%	2,96%
Zala	6	2	-4	-66,67%	2,38%	44	45	43	-2	-4,44%	3,98%
ORFK	0	0	0		0,00%	0	0	0	0		0,00%
Összesen:	73	84	11	15,07%	100%	1 221	1 133	1 080	-53	-4,68%	100%

166.§. Magánlaksértés szabálysértés, főbb befejezési módok megoszlása a 2017. I-XII. közötti időszakban

	Megszüntetés	Feljelentés elutasítás	Bíróságra megküldés	Áttétel	Egyesített ügy
BRFK	45	4	34	5	0
Baranya	18	1	9	0	0
Bács	30	8	26	2	1
Békés	29	10	15	4	2
Borsod	75	8	22	1	1
Csongrád	25	7	4	0	0
Fejér	10	1	25	1	0
Győr	6	2	3	2	0
Hajdú	13	5	19	1	0
Heves	19	1	23	1	0
Komárom	6	0	6	2	0
Nógrád	25	11	5	3	0
Pest	63	7	36	4	0
Somogy	29	10	9	1	0
Szabolcs	48	34	38	2	0
Jász	30	3	15	0	0
Tolna	28	27	15	3	1
Vas	10	4	12	0	0
Veszprém	18	1	12	1	0
Zala	15	14	11	3	0
ORFK	0	0	0	0	0
Összesen:	542	158	339	36	5



166.§. Magánlaksértés szabálysértés, gyorsított bírósági eljárásra megküldött ügyek száma a 2017. I-XII. közötti időszakban

	2016. XII.	2017. XII.	Változás	Dinamika	Országos %-a	2015. I-XII.	2016. I-XII.	2017. I-XII.	Változás	Dinamika	Országos %-a
BRFK	0	0	0		0,00%	0	0	0	0		0,00%
Baranya	0	0	0		0,00%	1	0	1	1		5,00%
Bács	0	0	0		0,00%	0	2	1	-1	-50,00%	5,00%
Békés	0	0	0		0,00%	1	1	0	-1	-100,00%	0,00%
Borsod	0	0	0		0,00%	6	5	1	-4	-80,00%	5,00%
Csongrád	0	0	0		0,00%	0	1	0	-1	-100,00%	0,00%
Fejér	0	0	0		0,00%	0	0	0	0		0,00%
Győr	0	0	0		0,00%	0	0	0	0		0,00%
Hajdú	0	1	1		33,33%	5	2	3	1	50,00%	15,00%
Heves	0	0	0		0,00%	0	0	1	1		5,00%
Komárom	0	0	0		0,00%	2	1	0	-1	-100,00%	0,00%
Nógrád	0	0	0		0,00%	0	1	0	-1	-100,00%	0,00%
Pest	0	0	0		0,00%	0	2	0	-2	-100,00%	0,00%
Somogy	0	1	1		33,33%	3	2	2	0		10,00%
Szabolcs	1	0	-1	-100,00%	0,00%	4	8	6	-2	-25,00%	30,00%
Jász	0	1	1		33,33%	0	1	4	3	300,00%	20,00%
Tolna	0	0	0		0,00%	1	0	0	0		0,00%
Vas	0	0	0		0,00%	0	1	0	-1	-100,00%	0,00%
Veszprém	0	0	0		0,00%	2	1	1	0		5,00%
Zala	0	0	0		0,00%	0	0	0	0		0,00%
ORFK	0	0	0		0,00%	0	0	0	0		0,00%
Összesen:	1	3	2	200,00%	100%	25	28	20	-8	-28,57%	100%

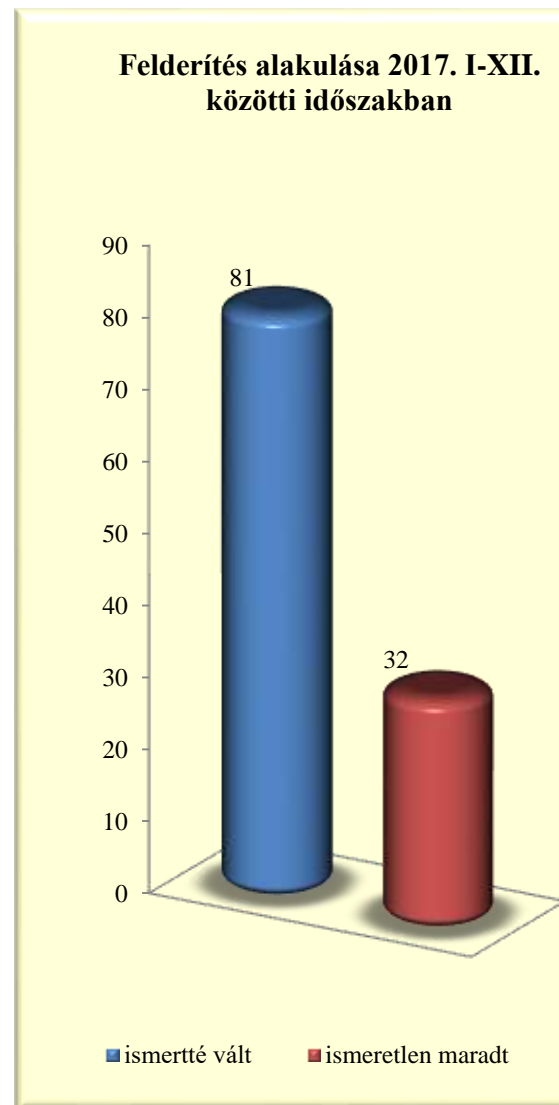
166.§. Magánlaksértés szabálysértés, főbb megszüntetések számának megoszlása a 2017. I-XII. közötti időszakban

	Összesen	Ismeretlen	Szabálysértés hiánya	Elutasításának lett volna helye	Bizonyíték hiánya	Elévülés	Büntethetőséget kizáró ok	Egyéb eljárásban már elbírálták	Eljárás alá vont meghalt	Magánind. hiánya, illeték nem fizetése	Közvetítői eljárás eredménye
BRFK	45	3	6	2	2	1	1	0	0	30	0
Baranya	18	3	0	0	0	1	0	0	0	12	2
Bács	30	1	3	3	5	0	2	0	0	16	0
Békés	29	4	4	0	0	0	0	0	0	21	0
Borsod	75	2	7	0	1	2	3	1	0	59	0
Csongrád	25	2	7	0	1	0	1	1	0	13	0
Fejér	10	0	5	0	1	0	1	1	1	1	0
Győr	6	0	0	0	0	0	1	0	0	5	0
Hajdú	13	1	3	0	0	0	1	0	0	8	0
Heves	19	6	4	0	0	1	0	0	0	8	0
Komárom	6	0	1	0	0	0	0	0	0	5	0
Nógrád	25	0	0	1	0	0	0	0	0	23	1
Pest	63	2	8	2	1	0	0	0	0	50	0
Somogy	29	0	7	0	0	0	1	0	0	21	0
Szabolcs	48	5	3	4	0	0	0	1	0	34	0
Jász	30	0	2	3	3	2	0	1	0	19	0
Tolna	28	0	4	0	0	0	0	1	0	23	0
Vas	10	0	4	0	0	0	0	0	0	6	0
Veszprém	18	0	3	0	0	0	1	0	0	14	0
Zala	15	0	2	0	0	0	3	0	0	10	0
ORFK	0	0	0	0	0	0	0	0	0	0	0
Összesen:	542	29	73	15	14	7	15	6	1	378	3

[Tartalomjegyzék](#)

166.§. Magánlaksértés szabálysértés, felderítési mutató alakulása

	2016. I-XII.			2017. I-XII.			Változás
	ismertté vált	ismeretlen maradt	felderítési mutató %	ismertté vált	ismeretlen maradt	felderítési mutató %	
BRFK	3	4	42,86%	2	3	40,00%	-2,86%
Baranya	5	0	100,00%	3	3	50,00%	-50,00%
Bács	5	2	71,43%	3	2	60,00%	-11,43%
Békés	3	1	75,00%	3	4	42,86%	-32,14%
Borsod	13	3	81,25%	7	2	77,78%	-3,47%
Csongrád	2	5	28,57%	3	2	60,00%	31,43%
Fejér	5	5	50,00%	7	1	87,50%	37,50%
Győr	2	0	100,00%	0	0		-100,00%
Hajdú	1	0	100,00%	3	1	75,00%	-25,00%
Heves	7	2	77,78%	10	6	62,50%	-15,28%
Komárom	0	0		4	0	100,00%	100,00%
Nógrád	2	1	66,67%	3	0	100,00%	33,33%
Pest	15	2	88,24%	11	3	78,57%	-9,66%
Somogy	6	2	75,00%	2	0	100,00%	25,00%
Szabolcs	10	0	100,00%	8	5	61,54%	-38,46%
Jász	4	4	50,00%	0	0		-50,00%
Tolna	2	2	50,00%	2	0	100,00%	50,00%
Vas	4	0	100,00%	3	0	100,00%	0,00%
Veszprém	6	1	85,71%	3	0	100,00%	14,29%
Zala	1	0	100,00%	4	0	100,00%	0,00%
ORFK	0	0		0	0		0,00%
Összesen:	96	34	73,85%	81	32	71,68%	-2,16%



166.§. Magánlaksértés szabálysértés, eljárás alá vont személyek száma

	2016. XII.	2017. XII.	Változás	Dinamika	Országos %-a	2015. I-XII.	2016. I-XII.	2017. I-XII.	Változás	Dinamika	Országos %-a
BRFK	13	7	-6	-46,15%	11,67%	100	106	121	15	14,15%	11,69%
Baranya	0	0	0		0,00%	22	23	24	1	4,35%	2,32%
Bács	3	7	4	133,33%	11,67%	45	48	61	13	27,08%	5,89%
Békés	2	0	-2	-100,00%	0,00%	56	45	52	7	15,56%	5,02%
Borsod	6	6	0		10,00%	128	101	99	-2	-1,98%	9,57%
Csongrád	0	1	1		1,67%	22	12	22	10	83,33%	2,13%
Fejér	3	1	-2	-66,67%	1,67%	39	30	39	9	30,00%	3,77%
Győr	1	1	0		1,67%	19	11	12	1	9,09%	1,16%
Hajdú	0	1	1		1,67%	64	39	37	-2	-5,13%	3,57%
Heves	2	3	1	50,00%	5,00%	49	35	50	15	42,86%	4,83%
Komárom	0	0	0		0,00%	41	17	13	-4	-23,53%	1,26%
Nógrád	3	1	-2	-66,67%	1,67%	59	27	45	18	66,67%	4,35%
Pest	8	3	-5	-62,50%	5,00%	79	92	110	18	19,57%	10,63%
Somogy	1	3	2	200,00%	5,00%	40	41	57	16	39,02%	5,51%
Szabolcs	4	6	2	50,00%	10,00%	110	105	97	-8	-7,62%	9,37%
Jász	1	1	0		1,67%	94	76	46	-30	-39,47%	4,44%
Tolna	3	11	8	266,67%	18,33%	42	43	65	22	51,16%	6,28%
Vas	0	5	5		8,33%	25	19	27	8	42,11%	2,61%
Veszprém	6	0	-6	-100,00%	0,00%	35	46	25	-21	-45,65%	2,42%
Zala	1	3	2	200,00%	5,00%	39	29	33	4	13,79%	3,19%
ORFK	0	0	0		0,00%	0	0	0	0		0,00%
Összesen:	57	60	3	5,26%	100%	1 108	945	1 035	90	9,52%	100%

166.§. Magánlaksértés szabálysértés miatt előállított, őrizetbe vett személyek száma 2017. I-XII. közötti időszakban

	Eljárás alá vontak		Azonnal tettenértek		Előállítottak		Őrizetbe vettek		Őrizet megszüntetése		Feljelentett gyermek
	Összesen	fiatalkorú	Összesen	fiatalkorú	Összesen	fiatalkorú	Összesen	fiatalkorú	Összesen	fiatalkorú	
BRFK	121	2	7	0	5	0	0	0	0	0	0
Baranya	24	0	2	0	1	0	1	0	0	0	0
Bács	61	2	5	0	2	0	1	0	0	0	0
Békés	52	0	1	0	0	0	0	0	0	0	0
Borsod	99	0	1	0	2	0	2	0	0	0	0
Csongrád	22	2	1	0	0	0	0	0	0	0	0
Fejér	39	0	1	0	1	0	0	0	0	0	0
Győr	12	0	0	0	0	0	0	0	0	0	0
Hajdú	37	1	7	0	5	0	5	0	0	0	0
Heves	50	1	1	0	0	0	0	0	0	0	0
Komárom	13	0	0	0	0	0	0	0	0	0	0
Nógrád	45	3	0	0	0	0	0	0	0	0	0
Pest	110	2	0	0	0	0	0	0	0	0	0
Somogy	57	3	3	0	3	0	3	0	0	0	0
Szabolcs	97	4	9	0	8	0	6	0	0	0	0
Jász	46	3	10	0	7	0	4	0	0	0	0
Tolna	65	1	2	0	0	0	0	0	0	0	0
Vas	27	2	0	0	0	0	0	0	0	0	0
Veszprém	25	1	2	0	2	0	1	0	0	0	0
Zala	33	0	1	0	0	0	0	0	0	0	0
ORFK	0	0	0	0	0	0	0	0	0	0	0
Összesen:	1 035	27	53	0	36	0	23	0	0	0	0

[Tartalomjegyzék](#)

166.§. Magánlaksértés szabálysértés, gyorsított bírósági eljárásban hozott főbb döntések 2017. I-XII. közötti időszakban

	Elzárás		Pénzbírság		Közérdekű munka		Járművezetéstől eltiltás		Elkobzás	Közvetítői eljárásra utalás	Figyelmeztetés
	Fő	Nap	Fő	összeg (ezer Ft)	Fő	Óra	Fő	Hónap			
BRFK	0	0	2	190	2	228	0	0	0	0	2
Baranya	0	0	3	160	3	192	0	0	0	0	1
Bács	0	0	3	59	3	71	0	0	0	0	6
Békés	0	0	6	145	6	174	0	0	0	0	2
Borsod	0	0	2	25	2	30	0	0	0	0	4
Csongrád	0	0	2	40	2	48	0	0	0	0	0
Fejér	1	30	1	30	1	36	0	0	0	0	3
Győr	0	0	0	0	0	0	0	0	0	0	0
Hajdú	0	0	3	75	2	30	0	0	0	0	7
Heves	0	0	2	50	2	60	0	0	0	0	1
Komárom	0	0	2	60	2	72	0	0	0	0	1
Nógrád	0	0	1	40	1	48	0	0	0	0	2
Pest	0	0	1	25	0	0	0	0	0	0	14
Somogy	0	0	1	30	2	159	0	0	0	0	5
Szabolcs	0	0	3	115	3	138	0	0	0	0	5
Jász	1	60	2	150	3	228	0	0	0	0	1
Tolna	0	0	3	40	3	48	0	0	0	1	5
Vas	0	0	2	70	2	84	0	0	0	0	1
Veszprém	0	0	1	5	1	6	0	0	0	0	3
Zala	0	0	1	50	1	60	0	0	0	0	4
ORFK	0	0	0	0	0	0	0	0	0	0	0
Összesen:	2	90	41	1 359	41	1 712	0	0	0	1	67

166.§. Magánlaksértés szabálysértés, eljárási cselekmények száma összesen

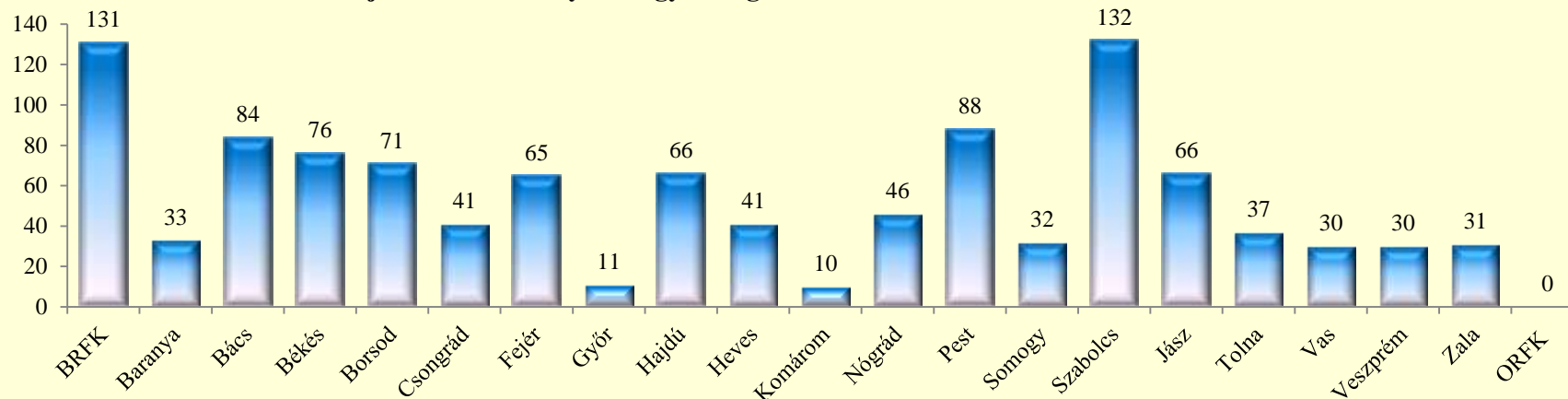
	2016. XII.	2017. XII.	Változás	Dinamika	Országos %-a	2015. I-XII.	2016. I-XII.	2017. I-XII.	Változás	Dinamika	Országos %-a
BRFK	0	0	0		0,00%	98	90	131	41	45,56%	11,69%
Baranya	0	0	0		0,00%	53	48	33	-15	-31,25%	2,94%
Bács	4	3	-1	-25,00%	12,00%	85	111	84	-27	-24,32%	7,49%
Békés	1	0	-1	-100,00%	0,00%	107	111	76	-35	-31,53%	6,78%
Borsod	2	6	4	200,00%	24,00%	116	93	71	-22	-23,66%	6,33%
Csongrád	0	2	2		8,00%	42	39	41	2	5,13%	3,66%
Fejér	4	0	-4	-100,00%	0,00%	38	56	65	9	16,07%	5,80%
Győr	0	0	0		0,00%	34	22	11	-11	-50,00%	0,98%
Hajdú	0	2	2		8,00%	132	60	66	6	10,00%	5,89%
Heves	0	2	2		8,00%	32	24	41	17	70,83%	3,66%
Komárom	1	0	-1	-100,00%	0,00%	80	34	10	-24	-70,59%	0,89%
Nógrád	0	1	1		4,00%	99	36	46	10	27,78%	4,10%
Pest	5	1	-4	-80,00%	4,00%	119	116	88	-28	-24,14%	7,85%
Somogy	0	3	3		12,00%	45	31	32	1	3,23%	2,85%
Szabolcs	5	0	-5	-100,00%	0,00%	153	177	132	-45	-25,42%	11,78%
Jász	2	0	-2	-100,00%	0,00%	118	94	66	-28	-29,79%	5,89%
Tolna	0	3	3		12,00%	43	32	37	5	15,63%	3,30%
Vas	0	1	1		4,00%	34	44	30	-14	-31,82%	2,68%
Veszprém	2	0	-2	-100,00%	0,00%	51	50	30	-20	-40,00%	2,68%
Zala	3	1	-2	-66,67%	4,00%	54	42	31	-11	-26,19%	2,77%
ORFK	0	0	0		0,00%	0	0	0	0		0,00%
Összesen:	29	25	-4	-13,79%	100%	1 533	1 310	1 121	-189	-14,43%	100%

166.§. Magánlaksértés szabálysértés, főbb eljárási cselekmények megoszlása a 2017. I-XII. közötti időszakban

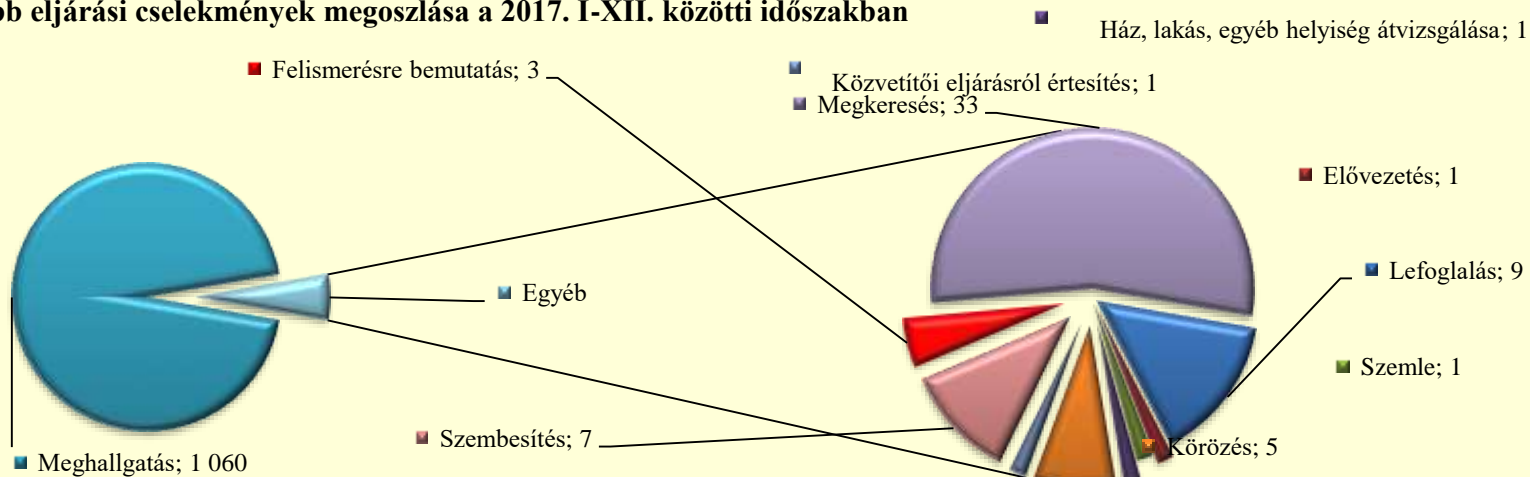
	Lefoglalás	Elővezetés	Szemle	Ház, lakás, egyéb helyiség átvizsgálás	Meghallga- tás	Tárgy- körözés	Személy- körözés	Szembesí- tés	Megkeres- és (Szabs. Tv. 56/A)	Közvetítői eljárásról értesítés	Felisme- résre bemutató
BRFK	1	0	0	0	125	0	2	0	3	0	0
Baranya	1	0	0	0	32	0	0	0	0	0	0
Bács	0	0	0	0	83	0	0	0	1	0	0
Békés	0	0	0	0	68	0	0	1	7	0	0
Borsod	2	0	0	1	67	0	1	0	0	0	0
Csongrád	0	0	0	0	36	0	0	1	2	0	2
Fejér	0	1	0	0	48	0	0	1	15	0	0
Győr	0	0	0	0	11	0	0	0	0	0	0
Hajdú	0	0	0	0	66	0	0	0	0	0	0
Heves	2	0	0	0	38	0	1	0	0	0	0
Komárom	0	0	0	0	9	0	0	0	1	0	0
Nógrád	0	0	0	0	43	0	0	1	0	1	1
Pest	0	0	0	0	85	0	1	1	1	0	0
Somogy	0	0	0	0	30	0	0	1	1	0	0
Szabolcs	3	0	0	0	128	0	0	1	0	0	0
Jász	0	0	0	0	66	0	0	0	0	0	0
Tolna	0	0	0	0	37	0	0	0	0	0	0
Vas	0	0	0	0	30	0	0	0	0	0	0
Veszprém	0	0	1	0	29	0	0	0	0	0	0
Zala	0	0	0	0	29	0	0	0	2	0	0
ORFK	0	0	0	0	0	0	0	0	0	0	0
Összesen:	9	1	1	1	1 060	0	5	7	33	1	3

[Tartalomjegyzék](#)

Eljárási cselekmények megyei megoszlása a 2017. I-XII. közötti időszakban



Főbb eljárás cselekmények megoszlása a 2017. I-XII. közötti időszakban



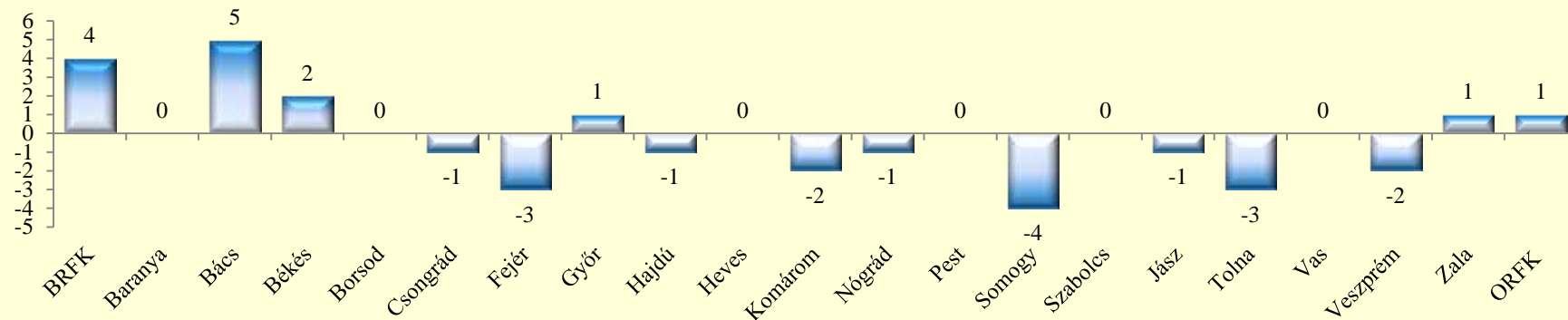
166.§. Magánlaksértés szabálysértés, helyszíni bírságok száma

	2016. XII.	2017. XII.	Változás	Dinamika	Országos %-a	2015. I-XII.	2016. I-XII.	2017. I-XII.	Változás	Dinamika	Országos %-a
BRFK	0	0	0		0,00%	1	5	9	4	80,00%	23,68%
Baranya	0	0	0		0,00%	0	0	0	0		0,00%
Bács	0	1	1		33,33%	8	3	8	5	166,67%	21,05%
Békés	0	1	1		33,33%	9	2	4	2	100,00%	10,53%
Borsod	0	0	0		0,00%	4	0	0	0		0,00%
Csongrád	0	0	0		0,00%	2	2	1	-1	-50,00%	2,63%
Fejér	1	0	-1	-100,00%	0,00%	0	3	0	-3	-100,00%	0,00%
Győr	0	0	0		0,00%	1	1	2	1	100,00%	5,26%
Hajdú	0	0	0		0,00%	0	1	0	-1	-100,00%	0,00%
Heves	0	0	0		0,00%	1	0	0	0		0,00%
Komárom	0	1	1		33,33%	5	6	4	-2	-33,33%	10,53%
Nógrád	0	0	0		0,00%	0	1	0	-1	-100,00%	0,00%
Pest	0	0	0		0,00%	9	2	2	0		5,26%
Somogy	0	0	0		0,00%	12	5	1	-4	-80,00%	2,63%
Szabolcs	0	0	0		0,00%	1	0	0	0		0,00%
Jász	0	0	0		0,00%	8	2	1	-1	-50,00%	2,63%
Tolna	0	0	0		0,00%	4	4	1	-3	-75,00%	2,63%
Vas	0	0	0		0,00%	1	0	0	0		0,00%
Veszprém	0	0	0		0,00%	2	2	0	-2	-100,00%	0,00%
Zala	0	0	0		0,00%	0	3	4	1	33,33%	10,53%
ORFK	0	0	0		0,00%	1	0	1	1		2,63%
Összesen:	1	3	2	200,00%	100%	69	42	38	-4	-9,52%	100%

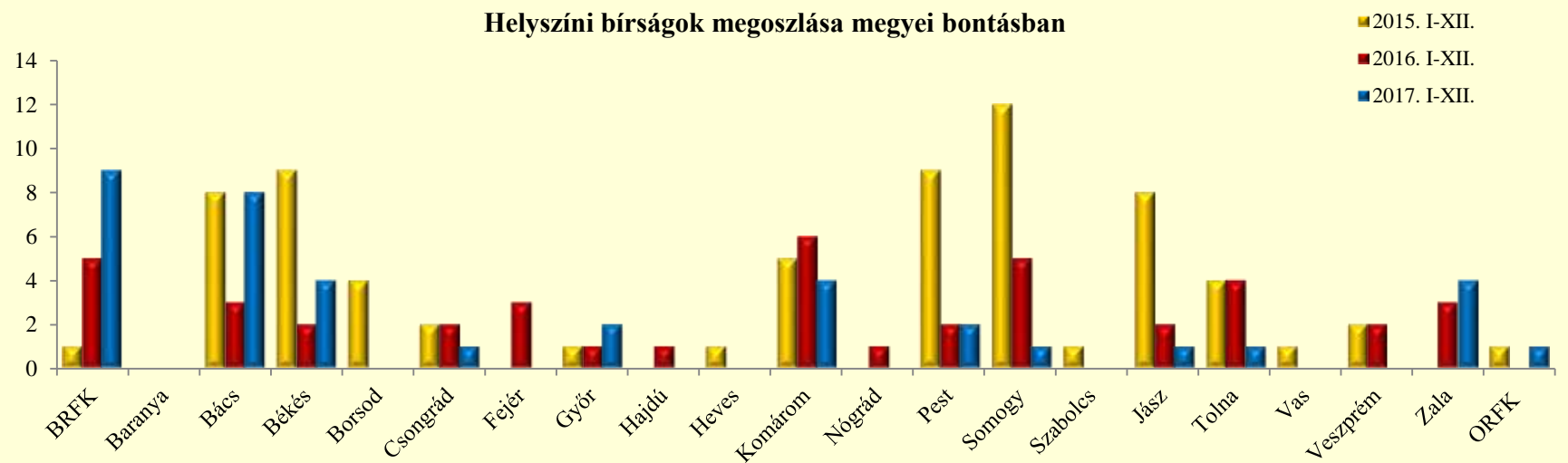
166.§. Magánlaksértés szabálysértés, kiszabott helyszíni bírságok összege (ezer Ft)

	2016. XII.	2017. XII.	Változás	Dinamika	Országos %-a	2015. I-XII.	2016. I-XII.	2017. I-XII.	Változás	Dinamika	Országos %-a
BRFK	0	0	0		0,00%	10	185	285	100	54,05%	28,79%
Baranya	0	0	0		0,00%	0	0	0	0		0,00%
Bács	0	30	30		23,08%	240	80	155	75	93,75%	15,66%
Békés	0	50	50		38,46%	335	30	55	25	83,33%	5,56%
Borsod	0	0	0		0,00%	25	0	0	0		0,00%
Csongrád	0	0	0		0,00%	70	100	50	-50	-50,00%	5,05%
Fejér	30	0	-30	-100,00%	0,00%	0	90	0	-90	-100,00%	0,00%
Győr	0	0	0		0,00%	5	10	25	15	150,00%	2,53%
Hajdú	0	0	0		0,00%	0	10	0	-10	-100,00%	0,00%
Heves	0	0	0		0,00%	30	0	0	0		0,00%
Komárom	0	50	50		38,46%	155	165	155	-10	-6,06%	15,66%
Nógrád	0	0	0		0,00%	0	5	0	-5	-100,00%	0,00%
Pest	0	0	0		0,00%	175	10	55	45	450,00%	5,56%
Somogy	0	0	0		0,00%	155	100	10	-90	-90,00%	1,01%
Szabolcs	0	0	0		0,00%	10	0	0	0		0,00%
Jász	0	0	0		0,00%	250	70	30	-40	-57,14%	3,03%
Tolna	0	0	0		0,00%	170	30	30	0		3,03%
Vas	0	0	0		0,00%	0	0	0	0		0,00%
Veszprém	0	0	0		0,00%	25	10	0	-10	-100,00%	0,00%
Zala	0	0	0		0,00%	0	50	90	40	80,00%	9,09%
ORFK	0	0	0		0,00%	5	0	50	50		5,05%
Összesen:	30	130	100	333,33%	100%	1 660	945	990	45	4,76%	100%

Helyszíni bírságok számának eltérései az előző évi göngyöltített adatoktól megyei bontásban



Helyszíni bírságok megoszlása megyei bontásban



167.§. Önkényes beköltözés szabálysértés, indított ügyek száma

	2016. XII.	2017. XII.	Változás	Dinamika	Országos %-a	2015. I-XII.	2016. I-XII.	2017. I-XII.	Változás	Dinamika	Országos %-a
BRFK	8	4	-4	-50,00%	21,05%	98	89	68	-21	-23,60%	29,69%
Baranya	0	3	3		15,79%	3	5	14	9	180,00%	6,11%
Bács	1	0	-1	-100,00%	0,00%	5	2	2	0		0,87%
Békés	0	1	1		5,26%	1	3	3	0		1,31%
Borsod	1	0	-1	-100,00%	0,00%	36	16	31	15	93,75%	13,54%
Csongrád	0	0	0		0,00%	12	1	3	2	200,00%	1,31%
Fejér	0	0	0		0,00%	2	3	3	0		1,31%
Győr	0	0	0		0,00%	32	8	8	0		3,49%
Hajdú	0	0	0		0,00%	4	5	7	2	40,00%	3,06%
Heves	0	1	1		5,26%	4	4	9	5	125,00%	3,93%
Komárom	1	3	2	200,00%	15,79%	6	7	6	-1	-14,29%	2,62%
Nógrád	0	1	1		5,26%	10	1	6	5	500,00%	2,62%
Pest	0	0	0		0,00%	18	10	23	13	130,00%	10,04%
Somogy	0	0	0		0,00%	4	1	7	6	600,00%	3,06%
Szabolcs	0	4	4		21,05%	6	8	18	10	125,00%	7,86%
Jász	3	1	-2	-66,67%	5,26%	10	7	14	7	100,00%	6,11%
Tolna	0	0	0		0,00%	1	0	2	2		0,87%
Vas	1	0	-1	-100,00%	0,00%	5	5	2	-3	-60,00%	0,87%
Veszprém	0	0	0		0,00%	5	4	1	-3	-75,00%	0,44%
Zala	1	1	0		5,26%	4	13	2	-11	-84,62%	0,87%
ORFK	0	0	0		0,00%	0	0	0	0		0,00%
Összesen:	16	19	3	18,75%	100%	266	192	229	37	19,27%	100%

167.§. Önkényes beköltözés szabálysértés, indított ügyek számának iktatás helye szerinti bontása 2017. I-XII. közötti időszakban

	Szabálysértési iktatás			Bűnügyről átkerült		
	Összesen	Ismert	Ismeretlen	Összesen	Ismert	Ismeretlen
BRFK	68	64	4	0	0	0
Baranya	14	12	2	0	0	0
Bács	2	2	0	0	0	0
Békés	3	2	1	0	0	0
Borsod	31	18	13	0	0	0
Csongrád	3	0	3	0	0	0
Fejér	3	1	2	0	0	0
Győr	8	7	1	0	0	0
Hajdú	7	6	1	0	0	0
Heves	8	4	4	1	1	0
Komárom	6	2	4	0	0	0
Nógrád	6	4	2	0	0	0
Pest	21	13	8	2	0	2
Somogy	7	6	1	0	0	0
Szabolcs	17	12	5	1	1	0
Jász	14	9	5	0	0	0
Tolna	2	0	2	0	0	0
Vas	1	1	0	1	0	1
Veszprém	1	1	0	0	0	0
Zala	2	2	0	0	0	0
ORFK	0	0	0	0	0	0
Összesen:	224	166	58	5	2	3

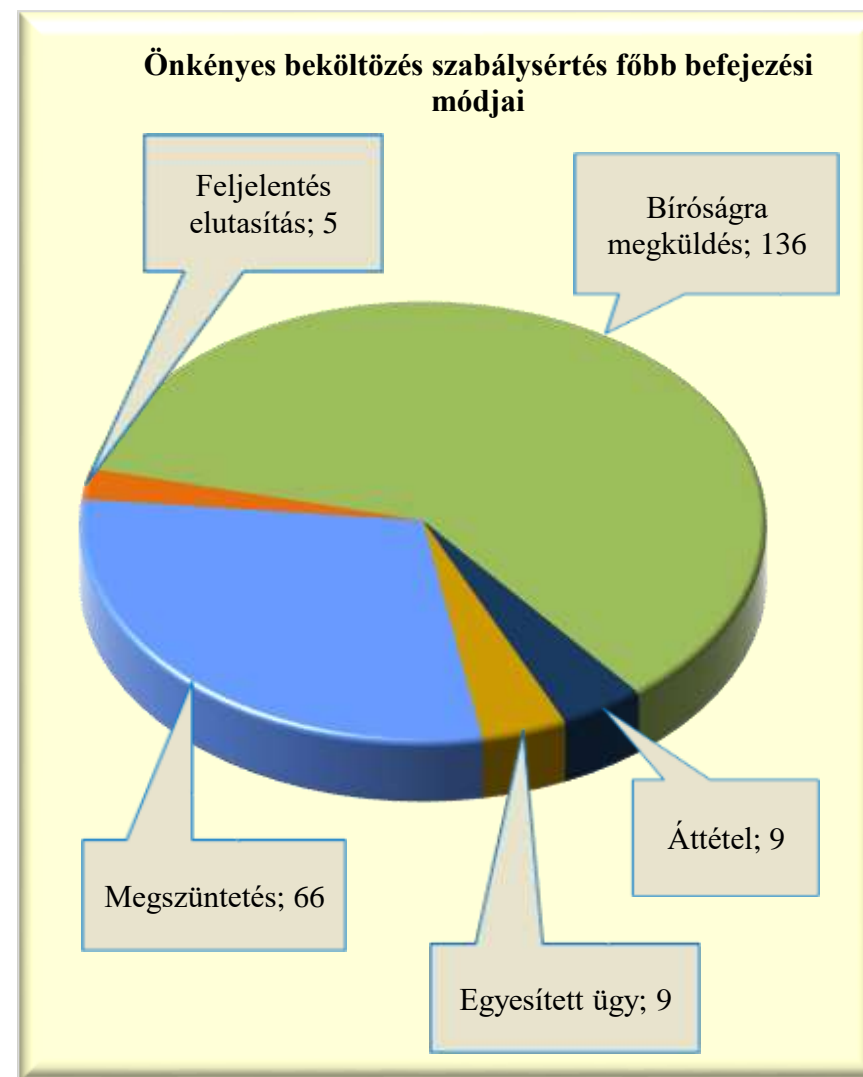


167.§. Önkényes beköltözés szabálysértés, befejezett ügyek

	2016. XII.	2017. XII.	Változás	Dinamika	Országos %-a	2015. I-XII.	2016. I-XII.	2017. I-XII.	Változás	Dinamika	Országos %-a
BRFK	8	8	0		38,10%	92	82	73	-9	-10,98%	32,44%
Baranya	0	0	0		0,00%	4	5	12	7	140,00%	5,33%
Bács	0	0	0		0,00%	3	3	2	-1	-33,33%	0,89%
Békés	0	0	0		0,00%	1	2	3	1	50,00%	1,33%
Borsod	2	1	-1	-50,00%	4,76%	35	24	37	13	54,17%	16,44%
Csongrád	0	0	0		0,00%	13	1	3	2	200,00%	1,33%
Fejér	1	0	-1	-100,00%	0,00%	2	3	3	0		1,33%
Győr	1	0	-1	-100,00%	0,00%	36	8	6	-2	-25,00%	2,67%
Hajdú	0	1	1		4,76%	6	5	5	0		2,22%
Heves	0	1	1		4,76%	7	5	10	5	100,00%	4,44%
Komárom	2	1	-1	-50,00%	4,76%	3	9	6	-3	-33,33%	2,67%
Nógrád	0	0	0		0,00%	11	3	1	-2	-66,67%	0,44%
Pest	0	3	3		14,29%	14	11	24	13	118,18%	10,67%
Somogy	0	1	1		4,76%	3	2	6	4	200,00%	2,67%
Szabolcs	0	2	2		9,52%	8	9	14	5	55,56%	6,22%
Jász	1	1	0		4,76%	12	10	12	2	20,00%	5,33%
Tolna	0	1	1		4,76%	3	0	2	2		0,89%
Vas	1	0	-1	-100,00%	0,00%	4	5	2	-3	-60,00%	0,89%
Veszprém	1	0	-1	-100,00%	0,00%	6	4	2	-2	-50,00%	0,89%
Zala	1	1	0		4,76%	7	16	2	-14	-87,50%	0,89%
ORFK	0	0	0		0,00%	0	0	0	0		0,00%
Összesen:	18	21	3	16,67%	100%	270	207	225	18	8,70%	100%

167.§. Önkényes beköltözés szabálysértés, főbb befejezési módok megoszlása a 2017. I-XII. közötti időszakban

	Megszüntetés	Feljelentés elutasítás	Bíróságra megküldés	Áttétel	Egyesített ügy
BRFK	23	0	40	4	6
Baranya	2	0	10	0	0
Bács	0	0	2	0	0
Békés	0	0	3	0	0
Borsod	15	2	19	1	0
Csongrád	3	0	0	0	0
Fejér	1	0	2	0	0
Győr	2	2	2	0	0
Hajdú	1	0	3	0	1
Heves	2	0	8	0	0
Komárom	2	0	4	0	0
Nógrád	0	0	1	0	0
Pest	8	0	14	1	1
Somogy	1	0	4	1	0
Szabolcs	2	0	10	2	0
Jász	3	0	8	0	1
Tolna	0	0	2	0	0
Vas	0	0	2	0	0
Veszprém	1	0	1	0	0
Zala	0	1	1	0	0
ORFK	0	0	0	0	0
Összesen:	66	5	136	9	9



167.§. Önkényes beköltözés szabálysértés, gyorsított bírósági eljárásra megküldött ügyek száma a 2017. I-XII. közötti időszakban

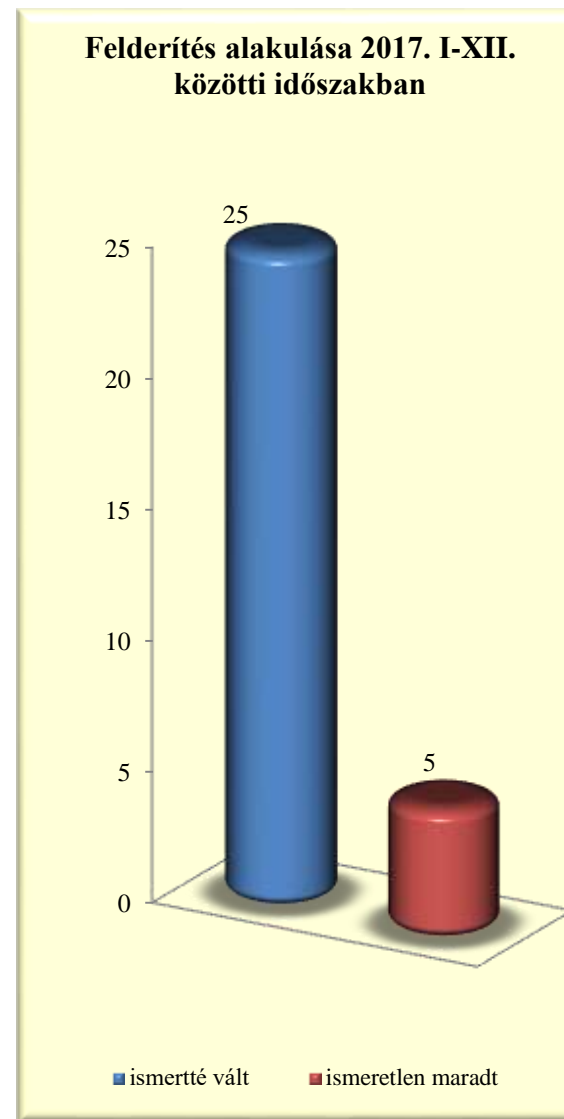
	2016. XII.	2017. XII.	Változás	Dinamika	Országos %-a	2015. I-XII.	2016. I-XII.	2017. I-XII.	Változás	Dinamika	Országos %-a
BRFK	0	0	0			2	0	0	0		0,00%
Baranya	0	0	0			0	0	0	0		0,00%
Bács	0	0	0			0	0	0	0		0,00%
Békés	0	0	0			0	0	0	0		0,00%
Borsod	0	0	0			4	2	1	-1	-50,00%	14,29%
Csongrád	0	0	0			0	0	0	0		0,00%
Fejér	0	0	0			0	0	0	0		0,00%
Győr	0	0	0			0	0	0	0		0,00%
Hajdú	0	0	0			0	0	0	0		0,00%
Heves	0	0	0			0	0	1	1		14,29%
Komárom	0	0	0			0	0	0	0		0,00%
Nógrád	0	0	0			0	0	0	0		0,00%
Pest	0	0	0			4	0	1	1		14,29%
Somogy	0	0	0			0	0	1	1		14,29%
Szabolcs	0	0	0			0	1	1	0		14,29%
Jász	0	0	0			1	0	2	2		28,57%
Tolna	0	0	0			0	0	0	0		0,00%
Vas	0	0	0			0	1	0	-1	-100,00%	0,00%
Veszprém	0	0	0			0	1	0	-1	-100,00%	0,00%
Zala	0	0	0			0	0	0	0		0,00%
ORFK	0	0	0			0	0	0	0		0,00%
Összesen:	0	0	0			11	5	7	2	40,00%	100%

167.§. Önkényes beköltözés szabálysértés, főbb megszüntetések számának megoszlása a 2017. I-XII. közötti időszakban

	Összesen	Ismeretlen	Szabálysértés hiánya	Elutastásának lett volna helye	Bizonyíték hiánya	Elévülés	Büntethetőséget kizáró ok	Egyéb eljárásban már elbírálták	Eljárás alá vont meghalt	Magánind. hiánya, illeték nem fizetése	Közvetítői eljárás eredményes
BRFK	23	2	1	0	2	14	4	0	0	0	0
Baranya	2	0	2	0	0	0	0	0	0	0	0
Bács	0	0	0	0	0	0	0	0	0	0	0
Békés	0	0	0	0	0	0	0	0	0	0	0
Borsod	15	0	14	0	1	0	0	0	0	0	0
Csongrád	3	1	2	0	0	0	0	0	0	0	0
Fejér	1	0	1	0	0	0	0	0	0	0	0
Győr	2	1	1	0	0	0	0	0	0	0	0
Hajdú	1	0	1	0	0	0	0	0	0	0	0
Heves	2	0	1	0	0	0	1	0	0	0	0
Komárom	2	0	0	1	0	0	0	1	0	0	0
Nógrád	0	0	0	0	0	0	0	0	0	0	0
Pest	8	1	4	0	1	2	0	0	0	0	0
Somogy	1	0	1	0	0	0	0	0	0	0	0
Szabolcs	2	0	2	0	0	0	0	0	0	0	0
Jász	3	0	0	0	0	3	0	0	0	0	0
Tolna	0	0	0	0	0	0	0	0	0	0	0
Vas	0	0	0	0	0	0	0	0	0	0	0
Veszprém	1	0	1	0	0	0	0	0	0	0	0
Zala	0	0	0	0	0	0	0	0	0	0	0
ORFK	0	0	0	0	0	0	0	0	0	0	0
Összesen:	66	5	31	1	4	19	5	1	0	0	0

167.§. Önkényes beköltözés szabálysértés, felderítési mutató alakulása

	2016. I-XII.			2017. I-XII.			Változás
	ismertté vált	ismeretlen maradt	felderítési mutató %	ismertté vált	ismeretlen maradt	felderítési mutató %	
BRFK	0	1	0,00%	0	2	0,00%	0,00%
Baranya	1	0	100,00%	0	0	0,00%	-100,00%
Bács	1	0	100,00%	0	0	0,00%	-100,00%
Békés	1	0	100,00%	0	0	0,00%	-100,00%
Borsod	2	2	50,00%	4	0	100,00%	50,00%
Csongrád	0	0	0,00%	0	1	0,00%	0,00%
Fejér	1	1	50,00%	0	0	0,00%	-50,00%
Győr	0	0	0,00%	1	1	50,00%	50,00%
Hajdú	1	1	50,00%	0	0	0,00%	-50,00%
Heves	2	1	66,67%	3	0	100,00%	33,33%
Komárom	2	1	66,67%	2	0	100,00%	33,33%
Nógrád	0	1	0,00%	0	0	0,00%	0,00%
Pest	1	1	50,00%	6	1	85,71%	35,71%
Somogy	1	0	100,00%	0	0	0,00%	-100,00%
Szabolcs	1	0	100,00%	3	0	100,00%	0,00%
Jász	1	0	100,00%	3	0	100,00%	0,00%
Tolna	0	0	0,00%	2	0	100,00%	100,00%
Vas	1	0	100,00%	1	0	100,00%	0,00%
Veszprém	0	1	0,00%	0	0	0,00%	0,00%
Zala	1	0	100,00%	0	0	0,00%	-100,00%
ORFK	0	0	0,00%	0	0	0,00%	0,00%
Összesen:	17	10	62,96%	25	5	83,33%	20,37%



167.§. Önkényes beköltözés szabálysértés, eljárás alá vont személyek száma

	2016. XII.	2017. XII.	Változás	Dinamika	Országos %-a	2015. I-XII.	2016. I-XII.	2017. I-XII.	Változás	Dinamika	Országos %-a
BRFK	8	6	-2	-25,00%	23,08%	125	140	117	-23	-16,43%	34,51%
Baranya	0	4	4		15,38%	5	7	22	15	214,29%	6,49%
Bács	1	0	-1	-100,00%	0,00%	2	1	4	3	300,00%	1,18%
Békés	0	1	1		3,85%	1	4	4	0		1,18%
Borsod	1	0	-1	-100,00%	0,00%	59	23	33	10	43,48%	9,73%
Csongrád	0	0	0		0,00%	21	1	1	0		0,29%
Fejér	0	0	0		0,00%	7	4	5	1	25,00%	1,47%
Győr	0	0	0		0,00%	42	7	6	-1	-14,29%	1,77%
Hajdú	0	0	0		0,00%	5	3	20	17	566,67%	5,90%
Heves	0	2	2		7,69%	6	7	14	7	100,00%	4,13%
Komárom	1	3	2	200,00%	11,54%	6	11	9	-2	-18,18%	2,65%
Nógrád	0	1	1		3,85%	10	1	7	6	600,00%	2,06%
Pest	0	0	0		0,00%	18	11	28	17	154,55%	8,26%
Somogy	0	0	0		0,00%	5	1	9	8	800,00%	2,65%
Szabolcs	0	9	9		34,62%	6	16	33	17	106,25%	9,73%
Jász	3	0	-3	-100,00%	0,00%	11	7	16	9	128,57%	4,72%
Tolna	0	0	0		0,00%	2	0	4	4		1,18%
Vas	1	0	-1	-100,00%	0,00%	7	4	3	-1	-25,00%	0,88%
Veszprém	0	0	0		0,00%	6	3	2	-1	-33,33%	0,59%
Zala	1	0	-1	-100,00%	0,00%	7	15	2	-13	-86,67%	0,59%
ORFK	0	0	0		0,00%	0	0	0	0		0,00%
Összesen:	16	26	10	62,50%	100%	351	266	339	73	27,44%	100%

167.§. Önkényes beköltözés szabálysértés miatt előállított, őrizetbe vett személyek száma 2017. I-XII. közötti időszakban

	Eljárás alá vontak		Azonnal tettenértek		Előállítottak		Őrizetbe vettek		Őrizet megszüntetése		Feljelentett gyermek
	Összesen	fiatalkorú	Összesen	fiatalkorú	Összesen	fiatalkorú	Összesen	fiatalkorú	Összesen	fiatalkorú	
BRFK	117	1	28	1	23	1	0	0	0	0	0
Baranya	22	2	4	1	3	0	2	0	0	0	0
Bács	4	2	0	0	0	0	0	0	0	0	0
Békés	4	0	2	0	0	0	0	0	0	0	0
Borsod	33	0	8	0	4	0	4	0	0	0	0
Csongrád	1	0	0	0	0	0	0	0	0	0	0
Fejér	5	0	0	0	0	0	0	0	0	0	0
Győr	6	0	1	0	0	0	0	0	0	0	0
Hajdú	20	1	2	0	1	0	0	0	0	0	0
Heves	14	0	1	0	1	0	1	0	0	0	0
Komárom	9	0	1	0	1	0	0	0	0	0	0
Nógrád	7	0	0	0	0	0	0	0	0	0	0
Pest	28	0	1	0	1	0	1	0	0	0	0
Somogy	9	0	0	0	0	0	1	0	0	0	0
Szabolcs	33	0	9	0	5	0	2	0	1	0	0
Jász	16	2	4	0	4	0	3	0	0	0	0
Tolna	4	0	0	0	0	0	0	0	0	0	0
Vas	3	0	0	0	0	0	0	0	0	0	0
Veszprém	2	0	0	0	0	0	0	0	0	0	0
Zala	2	0	0	0	0	0	0	0	0	0	0
ORFK	0	0	0	0	0	0	0	0	0	0	0
Összesen:	339	8	61	2	43	1	14	0	1	0	0

167.§. Önkényes beköltözés szabálysértés, gyorsított bírósági eljárásban hozott főbb döntések 2017. I-XII. közötti időszakban

	Elzárás		Pénzbírság		Közérdekű munka		Járművezetéstől eltiltás		Elkobzás	Közvetítői eljárásra utalás	Figyelmeztetés
	Fő	Nap	Fő	összeg (ezer Ft)	Fő	Óra	Fő	Hónap			
BRFK	0	0	7	70	7	84	0	0	0	0	5
Baranya	0	0	6	289	6	347	0	0	0	0	4
Bács	0	0	0	0	0	0	0	0	0	0	0
Békés	0	0	0	0	0	0	0	0	0	0	0
Borsod	0	0	6	190	6	228	0	0	0	0	9
Csongrád	0	0	0	0	0	0	0	0	0	0	0
Fejér	0	0	0	0	0	0	0	0	0	0	2
Győr	0	0	1	60	1	72	0	0	0	0	0
Hajdú	0	0	1	20	1	24	0	0	0	0	0
Heves	0	0	0	0	0	0	0	0	0	0	0
Komárom	0	0	3	45	3	54	0	0	0	0	2
Nógrád	1	4	2	70	1	24	0	0	0	0	0
Pest	0	0	4	125	4	150	0	0	0	0	4
Somogy	0	0	2	80	1	60	0	0	0	0	2
Szabolcs	0	0	4	94	3	102	0	0	0	0	1
Jász	0	0	3	40	3	48	0	0	0	0	1
Tolna	0	0	0	0	0	0	0	0	0	0	1
Vas	0	0	0	0	0	0	0	0	0	0	0
Veszprém	0	0	0	0	0	0	0	0	0	0	0
Zala	0	0	0	0	0	0	0	0	0	0	0
ORFK	0	0	0	0	0	0	0	0	0	0	0
Összesen:	1	4	39	1 083	36	1 193	0	0	0	0	31

167.§. Önkényes beköltözés szabálysértés, eljárási cselekmények száma összesen

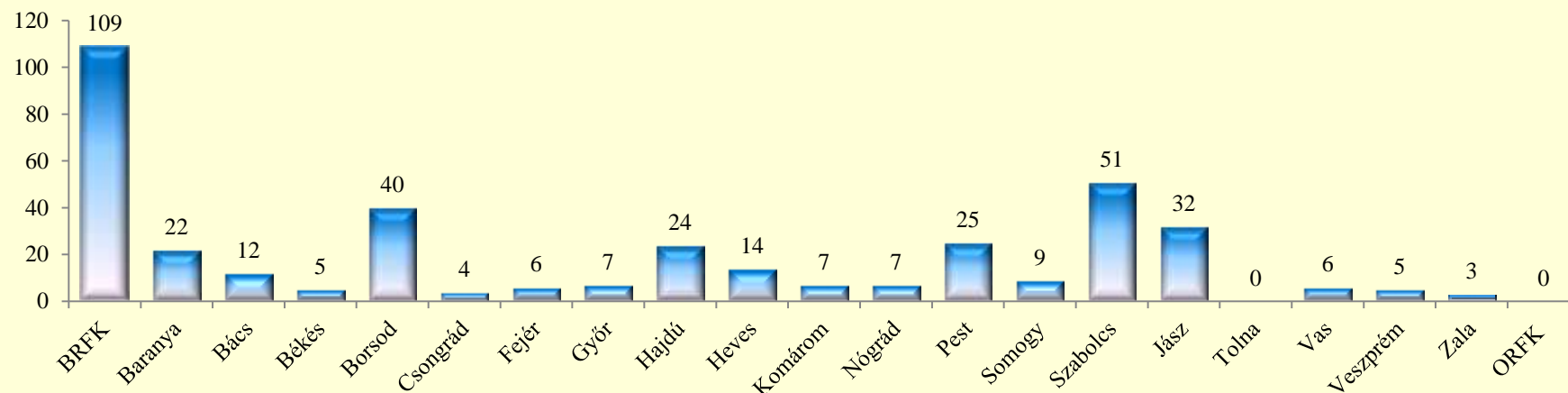
	2016. XII.	2017. XII.	Változás	Dinamika	Országos %-a	2015. I-XII.	2016. I-XII.	2017. I-XII.	Változás	Dinamika	Országos %-a
BRFK	7	4	-3	-42,86%	21,05%	110	136	109	-27	-19,85%	28,09%
Baranya	0	0	0			5	2	22	20	1000,00%	5,67%
Bács	1	0	-1	-100,00%		8	1	12	11	1100,00%	3,09%
Békés	0	0	0			1	11	5	-6	-54,55%	1,29%
Borsod	0	0	0			39	15	40	25	166,67%	10,31%
Csongrád	0	0	0			71	1	4	3	300,00%	1,03%
Fejér	0	0	0			3	4	6	2	50,00%	1,55%
Győr	0	0	0			38	12	7	-5	-41,67%	1,80%
Hajdú	0	0	0			7	8	24	16	200,00%	6,19%
Heves	0	0	0			2	10	14	4	40,00%	3,61%
Komárom	0	2	2		10,53%	8	11	7	-4	-36,36%	1,80%
Nógrád	0	0	0			21	1	7	6	600,00%	1,80%
Pest	0	0	0			36	12	25	13	108,33%	6,44%
Somogy	0	0	0			5	2	9	7	350,00%	2,32%
Szabolcs	0	10	10		52,63%	9	30	51	21	70,00%	13,14%
Jász	0	0	0			12	6	32	26	433,33%	8,25%
Tolna	0	0	0			3	0	0	0		0,00%
Vas	1	0	-1	-100,00%		8	7	6	-1	-14,29%	1,55%
Veszprém	0	0	0			10	3	5	2	66,67%	1,29%
Zala	1	3	2	200,00%	15,79%	8	11	3	-8	-72,73%	0,77%
ORFK	0	0	0			0	0	0	0		0,00%
Összesen:	10	19	9	90,00%	100%	404	283	388	105	37,10%	100%

167.§. Önkényes beköltözés szabálysértés, főbb eljárási cselekmények megoszlása a 2017. I-XII. közötti időszakban

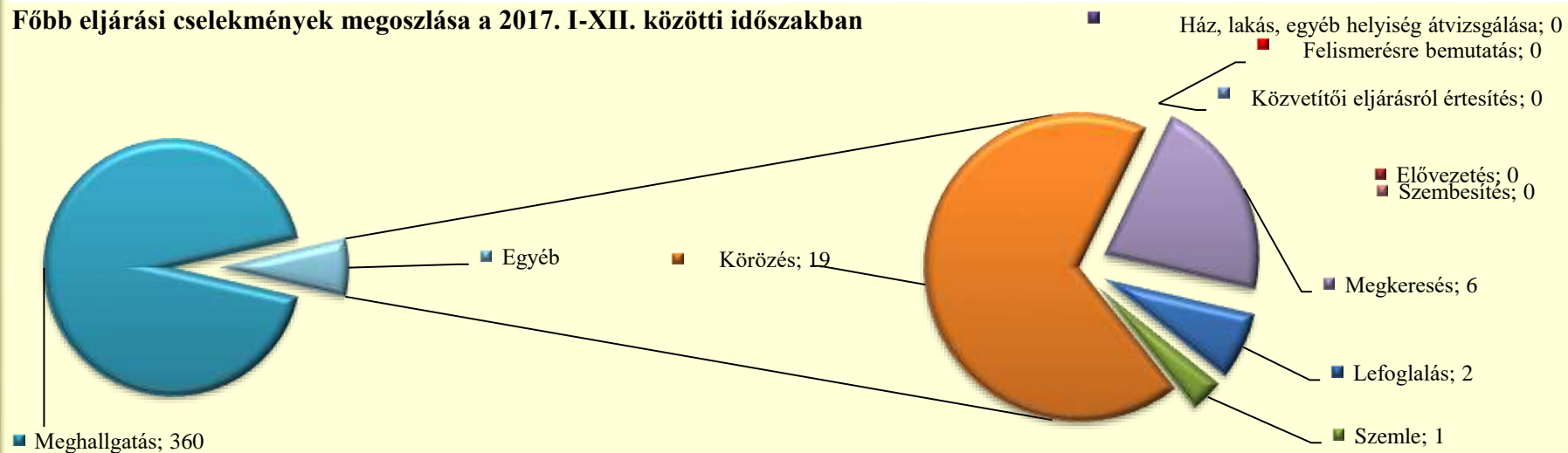
	Lefoglalás	Elővezetés	Szemle	Ház, lakás, egyéb helyiség átvizsgálás	Meghallga- tás	Tárgy- körözés	Személy- körözés	Szembesí- tés	Megkeres- és (Szabs. Tv. 56/A)	Közvetítői eljárásról értesítés	Felisme- résre bemutatás
BRFK	0	0	0	0	103	0	6	0	0	0	0
Baranya	1	0	0	0	21	0	0	0	0	0	0
Bács	0	0	0	0	10	0	2	0	0	0	0
Békés	0	0	0	0	5	0	0	0	0	0	0
Borsod	0	0	0	0	34	0	3	0	3	0	0
Csongrád	0	0	0	0	4	0	0	0	0	0	0
Fejér	0	0	0	0	6	0	0	0	0	0	0
Győr	0	0	0	0	7	0	0	0	0	0	0
Hajdú	0	0	0	0	17	0	7	0	0	0	0
Heves	0	0	0	0	13	0	0	0	1	0	0
Komárom	0	0	0	0	7	0	0	0	0	0	0
Nógrád	0	0	0	0	6	0	1	0	0	0	0
Pest	0	0	0	0	25	0	0	0	0	0	0
Somogy	0	0	0	0	9	0	0	0	0	0	0
Szabolcs	1	0	0	0	48	0	0	0	2	0	0
Jász	0	0	1	0	31	0	0	0	0	0	0
Tolna	0	0	0	0	0	0	0	0	0	0	0
Vas	0	0	0	0	6	0	0	0	0	0	0
Veszprém	0	0	0	0	5	0	0	0	0	0	0
Zala	0	0	0	0	3	0	0	0	0	0	0
ORFK	0	0	0	0	0	0	0	0	0	0	0
Összesen:	2	0	1	0	360	0	19	0	6	0	0

[Tartalomjegyzék](#)

Eljárási cselekmények megyei megoszlása a 2017. I-XII. közötti időszakban



Főbb eljárási cselekmények megoszlása a 2017. I-XII. közötti időszakban



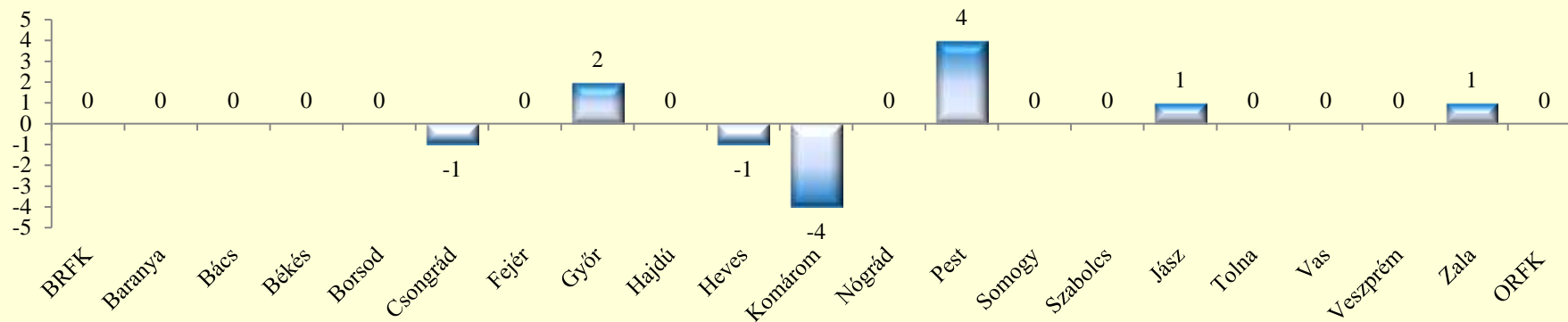
167.§. Önkényes beköltözés szabálysértés, helyszíni bírságok száma

	2016. XII.	2017. XII.	Változás	Dinamika	Országos %-a	2015. I-XII.	2016. I-XII.	2017. I-XII.	Változás	Dinamika	Országos %-a
BRFK	2	0	-2	-100,00%	0,00%	1	4	4	0		14,29%
Baranya	0	0	0		0,00%	0	0	0	0		0,00%
Bács	0	0	0		0,00%	1	0	0	0		0,00%
Békés	0	0	0		0,00%	4	0	0	0		0,00%
Borsod	0	0	0		0,00%	4	0	0	0		0,00%
Csongrád	0	0	0		0,00%	3	1	0	-1	-100,00%	0,00%
Fejér	0	0	0		0,00%	6	0	0	0		0,00%
Győr	0	0	0		0,00%	2	0	2	2		7,14%
Hajdú	0	0	0		0,00%	0	0	0	0		0,00%
Heves	0	0	0		0,00%	0	1	0	-1	-100,00%	0,00%
Komárom	0	0	0		0,00%	2	4	0	-4	-100,00%	0,00%
Nógrád	0	0	0		0,00%	0	0	0	0		0,00%
Pest	0	1	1		50,00%	2	2	6	4	200,00%	21,43%
Somogy	0	0	0		0,00%	0	0	0	0		0,00%
Szabolcs	0	0	0		0,00%	0	0	0	0		0,00%
Jász	0	0	0		0,00%	0	0	1	1		3,57%
Tolna	0	0	0		0,00%	0	0	0	0		0,00%
Vas	0	0	0		0,00%	7	0	0	0		0,00%
Veszprém	0	0	0		0,00%	1	0	0	0		0,00%
Zala	0	1	1		50,00%	10	14	15	1	7,14%	53,57%
ORFK	0	0	0		0,00%	0	0	0	0		0,00%
Összesen:	2	2	0	0,00%	100%	43	26	28	2	7,69%	100%

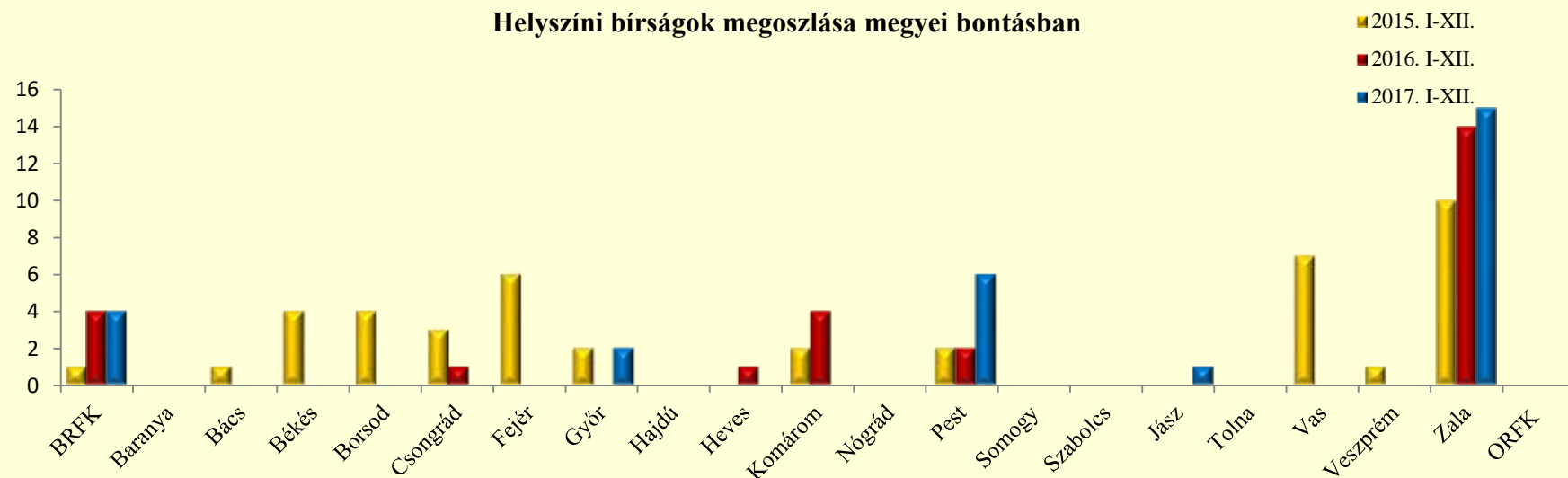
167.§. Önkényes beköltözés szabálysértés, kiszabott helyszíni bírságok összege (ezer Ft)

	2016. XII.	2017. XII.	Változás	Dinamika	Országos %-a	2015. I-XII.	2016. I-XII.	2017. I-XII.	Változás	Dinamika	Országos %-a
BRFK	55	0	-55	-100,00%	0,00%	0	75	45	-30	-40,00%	8,74%
Baranya	0	0	0		0,00%	0	0	0	0		0,00%
Bács	0	0	0		0,00%	45	0	0	0		0,00%
Békés	0	0	0		0,00%	120	0	0	0		0,00%
Borsod	0	0	0		0,00%	60	0	0	0		0,00%
Csongrád	0	0	0		0,00%	70	50	0	-50	-100,00%	0,00%
Fejér	0	0	0		0,00%	90	0	0	0		0,00%
Győr	0	0	0		0,00%	70	0	30	30		5,83%
Hajdú	0	0	0		0,00%	0	0	0	0		0,00%
Heves	0	0	0		0,00%	0	0	0	0		0,00%
Komárom	0	0	0		0,00%	55	200	0	-200	-100,00%	0,00%
Nógrád	0	0	0		0,00%	0	0	0	0		0,00%
Pest	0	50	50		66,67%	90	40	170	130	325,00%	33,01%
Somogy	0	0	0		0,00%	0	0	0	0		0,00%
Szabolcs	0	0	0		0,00%	0	0	0	0		0,00%
Jász	0	0	0		0,00%	0	0	5	5		0,97%
Tolna	0	0	0		0,00%	0	0	0	0		0,00%
Vas	0	0	0		0,00%	30	0	0	0		0,00%
Veszprém	0	0	0		0,00%	5	0	0	0		0,00%
Zala	0	25	25		33,33%	250	315	265	-50	-15,87%	51,46%
ORFK	0	0	0		0,00%	0	0	0	0		0,00%
Összesen:	55	75	20	36,36%	100%	885	680	515	-165	-24,26%	100%

Helyszíni bírságok számának eltérései az előző évi göngyöltett adatoktól megyei bontásban



Helyszíni bírságok megoszlása megyei bontásban

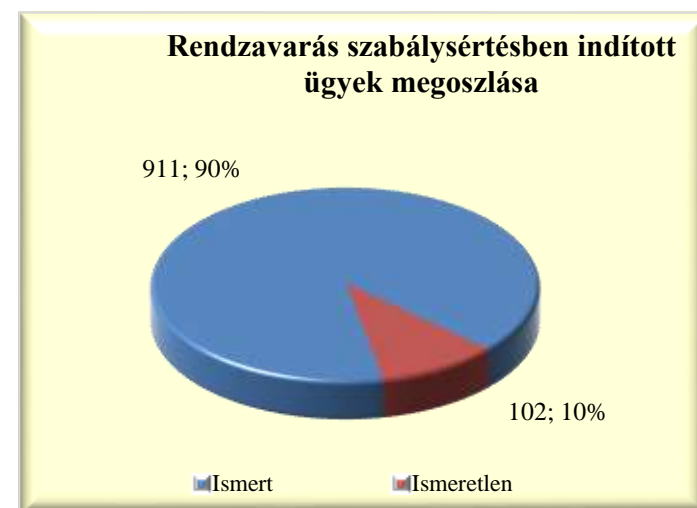


169.§. Rendzavarás szabálysértés, indított ügyek száma

	2016. XII.	2017. XII.	Változás	Dinamika	Országos %-a	2015. I-XII.	2016. I-XII.	2017. I-XII.	Változás	Dinamika	Országos %-a
BRFK	3	5	2	66,67%	8,93%	57	62	60	-2	-3,23%	5,92%
Baranya	2	5	3	150,00%	8,93%	103	99	95	-4	-4,04%	9,38%
Bács	1	0	-1	-100,00%		15	17	8	-9	-52,94%	0,79%
Békés	7	9	2	28,57%	16,07%	194	165	172	7	4,24%	16,98%
Borsod	6	8	2	33,33%	14,29%	110	95	68	-27	-28,42%	6,71%
Csongrád	2	2	0		3,57%	26	13	22	9	69,23%	2,17%
Fejér	5	1	-4	-80,00%	1,79%	88	88	50	-38	-43,18%	4,94%
Győr	0	0	0			20	11	10	-1	-9,09%	0,99%
Hajdú	0	6	6		10,71%	19	11	25	14	127,27%	2,47%
Heves	3	3	0		5,36%	23	23	29	6	26,09%	2,86%
Komárom	0	4	4		7,14%	27	16	26	10	62,50%	2,57%
Nógrád	0	0	0			3	2	6	4	200,00%	0,59%
Pest	4	3	-1	-25,00%	5,36%	27	52	66	14	26,92%	6,52%
Somogy	4	4	0		7,14%	129	117	78	-39	-33,33%	7,70%
Szabolcs	4	1	-3	-75,00%	1,79%	56	48	42	-6	-12,50%	4,15%
Jász	4	2	-2	-50,00%	3,57%	171	154	74	-80	-51,95%	7,31%
Tolna	0	0	0			23	49	26	-23	-46,94%	2,57%
Vas	3	1	-2	-66,67%	1,79%	47	39	39	0		3,85%
Veszprém	4	1	-3	-75,00%	1,79%	75	58	29	-29	-50,00%	2,86%
Zala	8	1	-7	-87,50%	1,79%	154	133	88	-45	-33,83%	8,69%
ORFK	0	0	0			0	0	0	0		0,00%
Összesen:	60	56	-4	-6,67%	100%	1 367	1 252	1 013	-239	-19,09%	100%

169.§. Rendzavarás szabálysértés, indított ügyek számának iktatás helye szerinti bontása 2017. I-XII. közötti időszakban

	Szabálysértési iktatás			Bűnügyről átkerült		
	Összesen	Ismert	Ismeretlen	Összesen	Ismert	Ismeretlen
BRFK	60	60	0	0	0	0
Baranya	88	80	8	7	7	0
Bács	8	8	0	0	0	0
Békés	159	150	9	13	12	1
Borsod	67	49	18	1	1	0
Csongrád	22	20	2	0	0	0
Fejér	50	42	8	0	0	0
Győr	9	8	1	1	1	0
Hajdú	24	24	0	1	1	0
Heves	29	25	4	0	0	0
Komárom	23	17	6	3	2	1
Nógrád	6	6	0	0	0	0
Pest	65	60	5	1	1	0
Somogy	76	69	7	2	2	0
Szabolcs	41	34	7	1	1	0
Jász	70	65	5	4	4	0
Tolna	25	20	5	1	1	0
Vas	36	28	8	3	3	0
Veszprém	27	25	2	2	2	0
Zala	88	83	5	0	0	0
ORFK	0	0	0	0	0	0
Összesen:	973	873	100	40	38	2

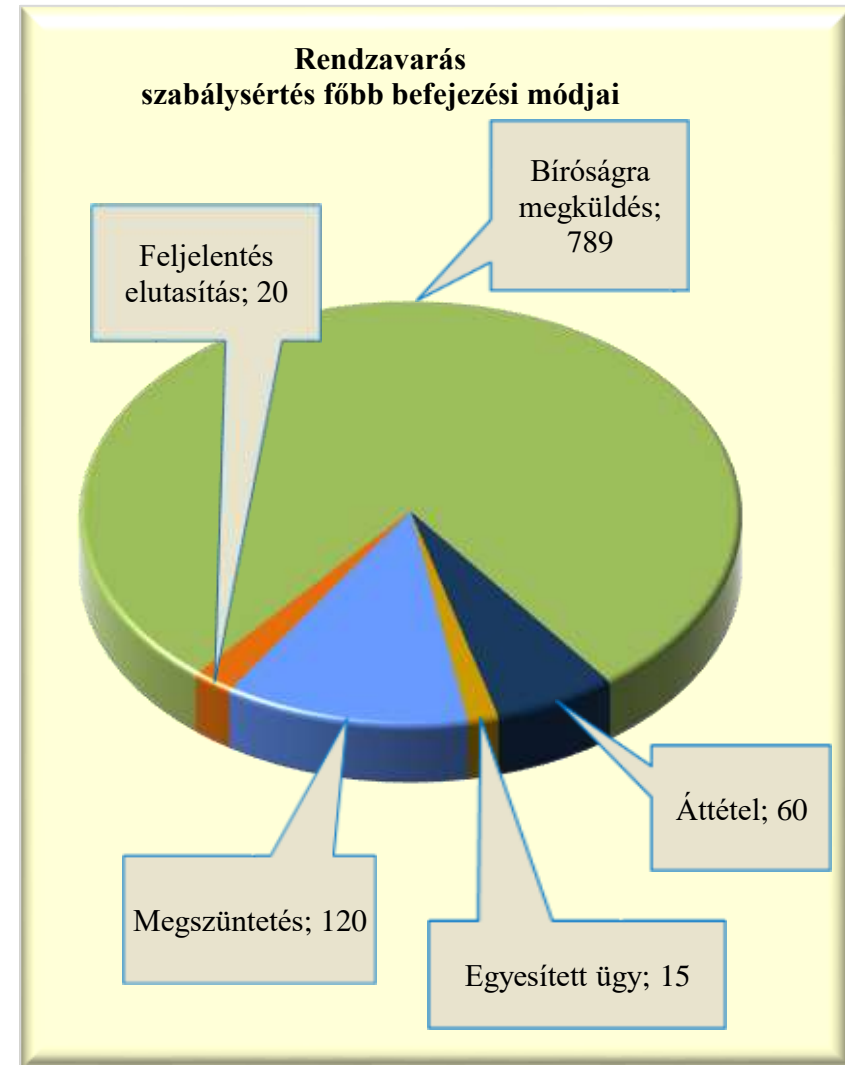


169.§. Rendzavarás szabálysértés, befejezett ügyek

	2016. XII.	2017. XII.	Változás	Dinamika	Országos %-a	2015. I-XII.	2016. I-XII.	2017. I-XII.	Változás	Dinamika	Országos %-a
BRFK	3	1	-2	-66,67%	2,00%	61	65	43	-22	-33,85%	4,28%
Baranya	10	5	-5	-50,00%	10,00%	110	105	87	-18	-17,14%	8,67%
Bács	0	1	1		2,00%	16	17	7	-10	-58,82%	0,70%
Békés	12	9	-3	-25,00%	18,00%	198	169	174	5	2,96%	17,33%
Borsod	7	4	-3	-42,86%	8,00%	109	105	67	-38	-36,19%	6,67%
Csongrád	0	0	0			26	16	21	5	31,25%	2,09%
Fejér	6	2	-4	-66,67%	4,00%	104	84	58	-26	-30,95%	5,78%
Győr	1	0	-1	-100,00%		21	11	10	-1	-9,09%	1,00%
Hajdú	1	5	4	400,00%	10,00%	22	20	22	2	10,00%	2,19%
Heves	4	1	-3	-75,00%	2,00%	26	21	28	7	33,33%	2,79%
Komárom	1	3	2	200,00%	6,00%	30	15	27	12	80,00%	2,69%
Nógrád	0	0	0			4	2	5	3	150,00%	0,50%
Pest	3	0	-3	-100,00%		28	52	66	14	26,92%	6,57%
Somogy	5	5	0		10,00%	144	117	75	-42	-35,90%	7,47%
Szabolcs	8	3	-5	-62,50%	6,00%	57	50	41	-9	-18,00%	4,08%
Jász	9	6	-3	-33,33%	12,00%	165	174	77	-97	-55,75%	7,67%
Tolna	2	0	-2	-100,00%		25	51	27	-24	-47,06%	2,69%
Vas	3	2	-1	-33,33%	4,00%	45	39	36	-3	-7,69%	3,59%
Veszprém	1	2	1	100,00%	4,00%	71	60	35	-25	-41,67%	3,49%
Zala	3	1	-2	-66,67%	2,00%	156	137	98	-39	-28,47%	9,76%
ORFK	0	0	0			0	0	0	0		0,00%
Összesen:	79	50	-29	-36,71%	100%	1 418	1 310	1 004	-306	-23,36%	100%

169.§. Rendzavarás szabálysértés, főbb befejezési módok megoszlása a 2017. I-XII. közötti időszakban

	Megszüntetés	Feljelentés elutasítás	Bíróságra megküldés	Áttétel	Egyesített ügy
BRFK	7	1	30	3	2
Baranya	23	2	56	6	0
Bács	1	0	6	0	0
Békés	11	2	152	8	1
Borsod	15	0	49	3	0
Csongrád	1	0	16	3	1
Fejér	9	0	46	2	1
Győr	1	0	6	1	2
Hajdú	3	0	18	1	0
Heves	2	0	23	1	2
Komárom	1	0	24	1	1
Nógrád	0	0	4	1	0
Pest	10	1	47	8	0
Somogy	17	3	45	10	0
Szabolcs	3	2	34	2	0
Jász	6	2	65	4	0
Tolna	2	2	22	1	0
Vas	3	3	28	2	0
Veszprém	3	1	28	2	1
Zala	2	1	90	1	4
ORFK	0	0	0	0	0
Összesen:	120	20	789	60	15



169.§. Rendzavarás szabálysértés, gyorsított bírósági eljárásra megküldött ügyek száma a 2017. I-XII. közötti időszakban

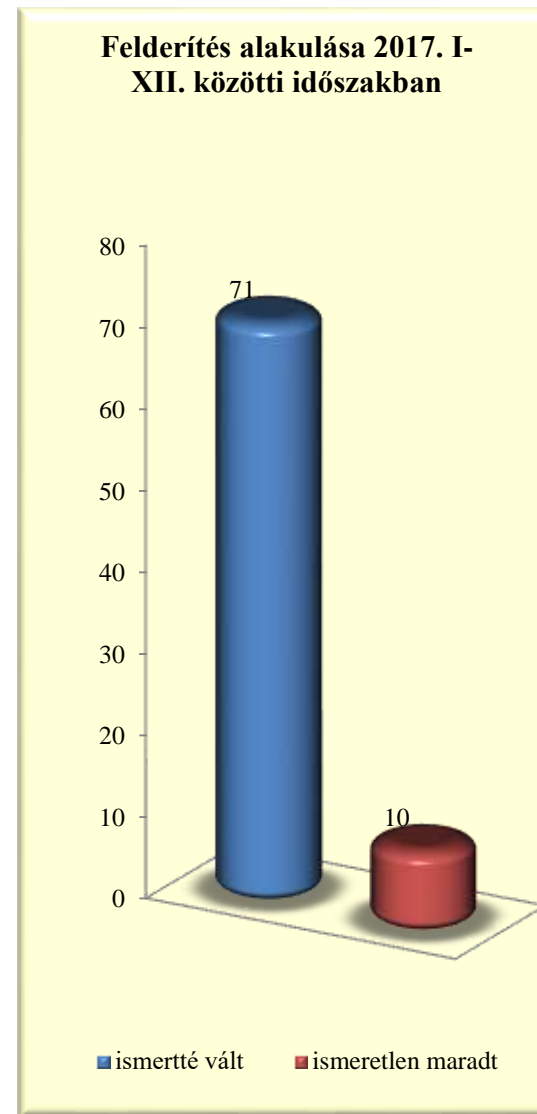
	2016. XII.	2017. XII.	Változás	Dinamika	Országos %-a	2015. I-XII.	2016. I-XII.	2017. I-XII.	Változás	Dinamika	Országos %-a
BRFK	0	0	0			13	0	0	0		0,00%
Baranya	1	0	-1	-100,00%		3	3	1	-2	-66,67%	1,59%
Bács	0	0	0			1	1	0	-1	-100,00%	0,00%
Békés	0	0	0			1	1	2	1	100,00%	3,17%
Borsod	1	1	0		25,00%	20	21	20	-1	-4,76%	31,75%
Csongrád	0	0	0			0	0	0	0		0,00%
Fejér	0	0	0			1	0	0	0		0,00%
Győr	0	0	0			0	0	0	0		0,00%
Hajdú	0	3	3		75,00%	4	4	10	6	150,00%	15,87%
Heves	0	0	0			0	2	2	0		3,17%
Komárom	0	0	0			0	0	2	2		3,17%
Nógrád	0	0	0			0	0	0	0		0,00%
Pest	0	0	0			0	3	2	-1	-33,33%	3,17%
Somogy	0	0	0			7	5	6	1	20,00%	9,52%
Szabolcs	5	0	-5	-100,00%		26	23	14	-9	-39,13%	22,22%
Jász	0	0	0			1	5	1	-4	-80,00%	1,59%
Tolna	0	0	0			0	0	0	0		0,00%
Vas	0	0	0			0	0	0	0		0,00%
Veszprém	0	0	0			3	1	2	1	100,00%	3,17%
Zala	0	0	0			1	1	1	0		1,59%
ORFK	0	0	0			0	0	0	0		0,00%
Összesen:	7	4	-3	-42,86%	100%	81	70	63	-7	-10,00%	100%

169.§. Rendzavarás szabálysértés, főbb megszüntetések számának megoszlása a 2017. I-XII. közötti időszakban

	Összesen	Ismeretlen	Szabálysértés hiánya	Elutasításának lett volna helye	Bizonyíték hiánya	Elévülés	Büntethetőséget kizáró ok	Egyéb eljárásban már elbírálták	Eljárás alá vont meghalt	Magánind. hiánya, illeték nem fizetése	Közvetítői eljárás eredményes
BRFK	7	0	3	0	0	4	0	0	0	0	0
Baranya	23	2	1	0	3	0	0	1	0	1	15
Bács	1	0	1	0	0	0	0	0	0	0	0
Békés	11	1	5	0	3	0	1	0	0	0	1
Borsod	15	4	5	0	3	0	2	1	0	0	0
Csongrád	1	0	1	0	0	0	0	0	0	0	0
Fejér	9	2	4	0	1	1	1	0	0	0	0
Győr	1	0	1	0	0	0	0	0	0	0	0
Hajdú	3	0	0	1	0	1	0	1	0	0	0
Heves	2	1	1	0	0	0	0	0	0	0	0
Komárom	1	0	1	0	0	0	0	0	0	0	0
Nógrád	0	0	0	0	0	0	0	0	0	0	0
Pest	10	0	8	0	1	1	0	0	0	0	0
Somogy	17	1	5	0	9	0	2	0	0	0	0
Szabolcs	3	0	2	0	0	0	1	0	0	0	0
Jász	6	0	3	0	0	0	1	0	0	0	2
Tolna	2	0	1	0	0	1	0	0	0	0	0
Vas	3	0	3	0	0	0	0	0	0	0	0
Veszprém	3	0	0	0	0	0	0	3	0	0	0
Zala	2	1	0	0	1	0	0	0	0	0	0
ORFK	0	0	0	0	0	0	0	0	0	0	0
Összesen:	120	12	45	1	21	8	8	6	0	1	18

169.§. Rendzavarás szabálysértés, felderítési mutató alakulása

	2016. I-XII.			2017. I-XII.			Változás
	ismertté vált	ismeretlen maradt	felderítési mutató %	ismertté vált	ismeretlen maradt	felderítési mutató %	
BRFK	0	5		0	0		0,00%
Baranya	5	2	71,43%	2	2	50,00%	-21,43%
Bács	3	0	100,00%	0	0		-100,00%
Békés	3	2	60,00%	9	1	90,00%	30,00%
Borsod	15	1	93,75%	11	3	78,57%	-15,18%
Csongrád	1	0	100,00%	0	0		-100,00%
Fejér	8	1	88,89%	7	2	77,78%	-11,11%
Győr	2	0	100,00%	0	0		-100,00%
Hajdú	1	0	100,00%	0	0		-100,00%
Heves	0	0		1	1	50,00%	50,00%
Komárom	3	1	75,00%	6	0	100,00%	25,00%
Nógrád	0	0		0	0		0,00%
Pest	3	0	100,00%	4	0	100,00%	0,00%
Somogy	9	0	100,00%	2	1	66,67%	-33,33%
Szabolcs	2	0	100,00%	5	0	100,00%	0,00%
Jász	12	4	75,00%	4	0	100,00%	25,00%
Tolna	3	1	75,00%	5	0	100,00%	25,00%
Vas	8	0	100,00%	5	0	100,00%	0,00%
Veszprém	2	1	66,67%	4	0	100,00%	33,33%
Zala	5	4	55,56%	6	0	100,00%	44,44%
ORFK	0	0		0	0		0,00%
Összesen:	85	22	79,44%	71	10	87,65%	8,22%



169.§. Rendzavarás szabálysértés, eljárás alá vont személyek száma

	2016. XII.	2017. XII.	Változás	Dinamika	Országos %-a	2015. I-XII.	2016. I-XII.	2017. I-XII.	Változás	Dinamika	Országos %-a
BRFK	4	5	1	25,00%	9,62%	70	81	81	0		6,38%
Baranya	2	4	2	100,00%	7,69%	129	133	114	-19	-14,29%	8,98%
Bács	0	0	0			17	15	8	-7	-46,67%	0,63%
Békés	8	11	3	37,50%	21,15%	274	219	235	16	7,31%	18,52%
Borsod	7	2	-5	-71,43%	3,85%	129	125	73	-52	-41,60%	5,75%
Csongrád	2	1	-1	-50,00%	1,92%	26	16	30	14	87,50%	2,36%
Fejér	4	1	-3	-75,00%	1,92%	98	115	64	-51	-44,35%	5,04%
Győr	0	0	0			20	11	10	-1	-9,09%	0,79%
Hajdú	0	6	6		11,54%	19	14	32	18	128,57%	2,52%
Heves	3	3	0		5,77%	31	25	44	19	76,00%	3,47%
Komárom	0	5	5		9,62%	39	19	32	13	68,42%	2,52%
Nógrád	0	0	0			4	2	7	5	250,00%	0,55%
Pest	5	4	-1	-20,00%	7,69%	34	60	77	17	28,33%	6,07%
Somogy	5	5	0		9,62%	171	174	104	-70	-40,23%	8,20%
Szabolcs	3	1	-2	-66,67%	1,92%	59	49	45	-4	-8,16%	3,55%
Jász	4	1	-3	-75,00%	1,92%	209	193	90	-103	-53,37%	7,09%
Tolna	0	0	0			32	73	37	-36	-49,32%	2,92%
Vas	4	1	-3	-75,00%	1,92%	56	35	45	10	28,57%	3,55%
Veszprém	8	1	-7	-87,50%	1,92%	116	88	39	-49	-55,68%	3,07%
Zala	7	1	-6	-85,71%	1,92%	204	144	102	-42	-29,17%	8,04%
ORFK	0	0	0			0	0	0	0		0,00%
Összesen:	66	52	-14	-21,21%	100%	1 737	1 591	1 269	-322	-20,24%	100%

169.§. Rendzavarás szabálysértés miatt előállított, őrizetbe vett személyek száma 2017. I-XII. közötti időszakban

	Eljárás alá vontak		Azonnal tettenérték		Előállítottak		Őrizetbe vettek		Őrizet megszüntetése		Feljelentett gyermek
	Összesen	fiatalkorú	Összesen	fiatalkorú	Összesen	fiatalkorú	Összesen	fiatalkorú	Összesen	fiatalkorú	
BRFK	81	3	11	0	8	0	0	0	0	0	0
Baranya	114	6	4	0	2	0	2	0	1	0	0
Bács	8	0	1	0	0	0	0	0	0	0	0
Békés	235	28	30	9	5	1	2	0	0	0	0
Borsod	73	8	30	2	28	2	26	1	0	0	0
Csongrád	30	0	15	0	0	0	0	0	0	0	0
Fejér	64	10	5	2	3	2	0	0	0	0	0
Győr	10	0	0	0	0	0	0	0	0	0	0
Hajdú	32	6	16	4	15	4	15	4	0	0	0
Heves	44	5	2	0	2	0	2	0	0	0	0
Komárom	32	1	4	0	2	0	2	0	0	0	0
Nógrád	7	0	0	0	0	0	0	0	0	0	0
Pest	77	3	2	0	2	0	2	0	0	0	0
Somogy	104	6	11	0	9	0	8	0	0	0	0
Szabolcs	45	4	17	0	18	1	15	1	0	0	0
Jász	90	6	27	0	25	0	1	0	0	0	0
Tolna	37	3	6	0	0	0	0	0	0	0	0
Vas	45	3	2	0	0	0	0	0	0	0	0
Veszprém	39	8	3	0	3	0	3	0	0	0	0
Zala	102	3	7	0	1	0	1	0	0	0	0
ORFK	0	0	0	0	0	0	0	0	0	0	0
Összesen:	1 269	103	193	17	123	10	79	6	1	0	0

169.§. Rendzavarás szabálysértés, gyorsított bírósági eljárásban hozott főbb döntések 2017. I-XII. közötti időszakban

	Elzárás		Pénzbírság		Közérdekű munka		Járművezetéstől eltiltás		Elkobzás	Közvetítői eljárásra utalás	Figyelmeztetés
	Fő	Nap	Fő	összeg (ezer Ft)	Fő	Óra	Fő	Hónap			
BRFK	0	0	6	210	6	252	0	0	0	0	3
Baranya	0	0	38	1 117	37	1 276	0	0	0	3	6
Bács	0	0	3	55	3	66	0	0	0	0	1
Békés	0	0	73	1 325	75	1 831	0	0	0	1	17
Borsod	3	23	15	675	13	694	0	0	2	0	5
Csongrád	0	0	3	110	3	132	0	0	0	0	4
Fejér	0	0	7	75	7	90	0	0	0	0	11
Győr	0	0	2	85	2	102	0	0	0	0	0
Hajdú	0	0	3	76	1	14	0	0	0	0	10
Heves	0	0	10	335	9	294	0	0	0	0	1
Komárom	0	0	9	329	10	500	0	0	0	1	3
Nógrád	0	0	0	0	0	0	0	0	0	0	0
Pest	0	0	18	975	15	786	0	0	0	0	6
Somogy	0	0	11	441	8	325	0	0	0	0	18
Szabolcs	2	32	13	381	15	744	0	0	0	0	3
Jász	0	0	13	795	14	1 125	0	0	0	0	15
Tolna	0	0	4	110	4	132	0	0	0	0	16
Vas	0	0	3	60	3	72	0	0	0	0	0
Veszprém	0	0	9	284	9	433	0	0	0	0	7
Zala	0	0	43	1 523	42	1 782	0	0	0	0	14
ORFK	0	0	0	0	0	0	0	0	0	0	0
Összesen:	5	55	283	8 961	276	10 650	0	0	2	5	140

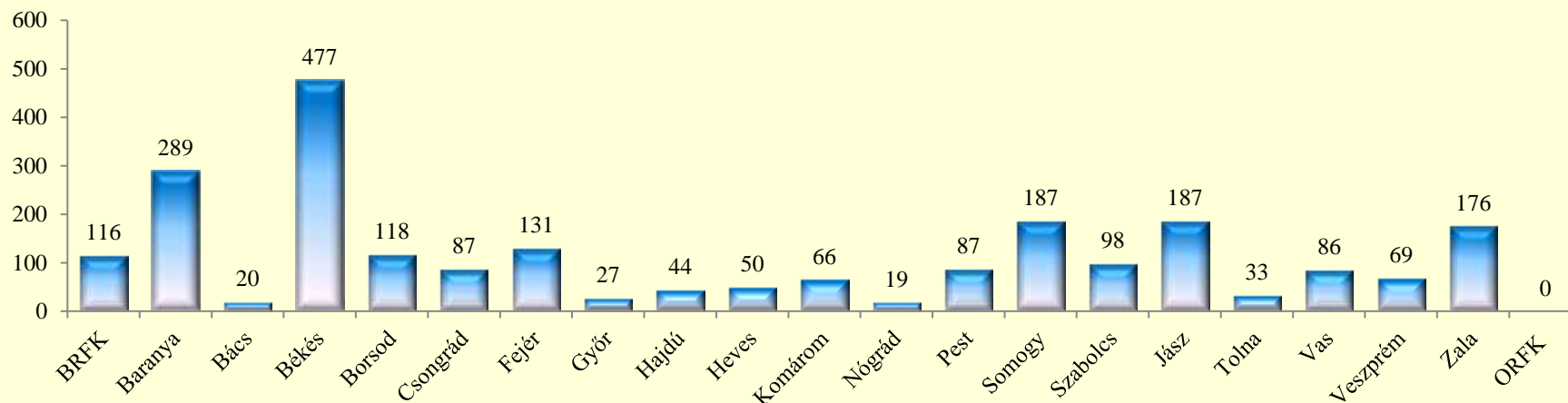
169.§. Rendzavarás szabálysértés, eljárási cselekmények száma összesen

	2016. XII.	2017. XII.	Változás	Dinamika	Országos %-a	2015. I-XII.	2016. I-XII.	2017. I-XII.	Változás	Dinamika	Országos %-a
BRFK	0	7	7		16,28%	89	87	116	29	33,33%	4,90%
Baranya	0	3	3		6,98%	262	354	289	-65	-18,36%	12,21%
Bács	0	0	0			39	28	20	-8	-28,57%	0,84%
Békés	4	11	7	175,00%	25,58%	476	431	477	46	10,67%	20,15%
Borsod	1	1	0		2,33%	169	178	118	-60	-33,71%	4,99%
Csongrád	0	2	2		4,65%	54	59	87	28	47,46%	3,68%
Fejér	1	0	-1	-100,00%		189	207	131	-76	-36,71%	5,53%
Győr	0	0	0			24	31	27	-4	-12,90%	1,14%
Hajdú	0	5	5		11,63%	53	29	44	15	51,72%	1,86%
Heves	1	0	-1	-100,00%		22	23	50	27	117,39%	2,11%
Komárom	0	5	5		11,63%	78	50	66	16	32,00%	2,79%
Nógrád	0	0	0			8	9	19	10	111,11%	0,80%
Pest	1	0	-1	-100,00%		60	88	87	-1	-1,14%	3,68%
Somogy	1	6	5	500,00%	13,95%	319	272	187	-85	-31,25%	7,90%
Szabolcs	10	1	-9	-90,00%	2,33%	107	101	98	-3	-2,97%	4,14%
Jász	3	1	-2	-66,67%	2,33%	293	311	187	-124	-39,87%	7,90%
Tolna	0	0	0			43	119	33	-86	-72,27%	1,39%
Vas	6	0	-6	-100,00%		81	65	86	21	32,31%	3,63%
Veszprém	5	1	-4	-80,00%	2,33%	139	95	69	-26	-27,37%	2,92%
Zala	3	0	-3	-100,00%		381	279	176	-103	-36,92%	7,44%
ORFK	0	0	0			0	0	0	0		0,00%
Összesen:	36	43	7	19,44%	100%	2 886	2 816	2 367	-449	-15,94%	100%

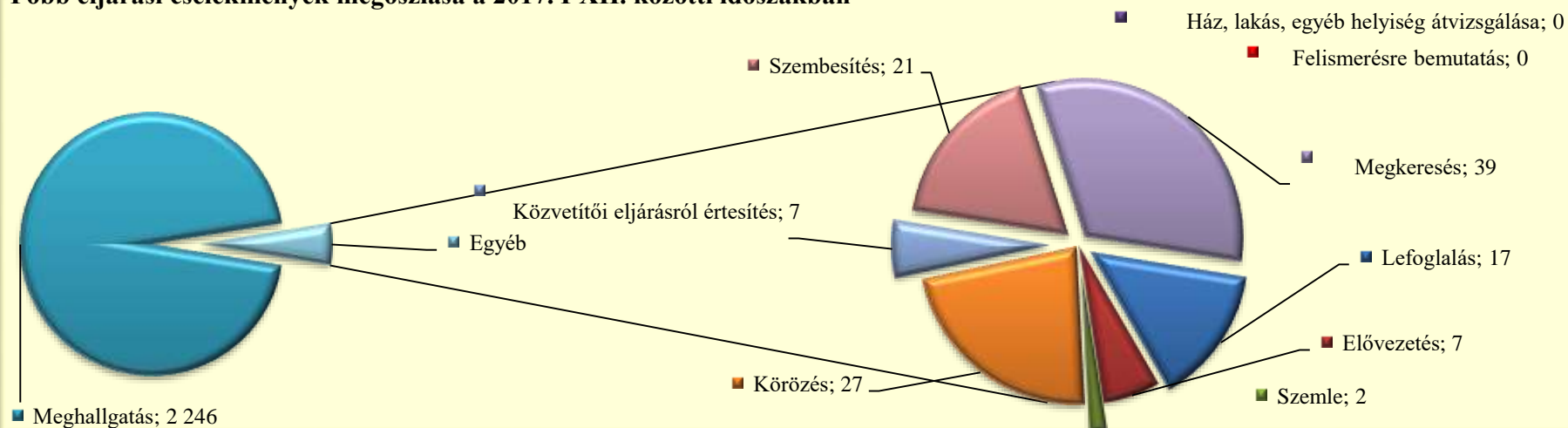
169.§. Rendzavarás szabálysértés, főbb eljárási cselekmények megoszlása a 2017. I-XII. közötti időszakban

	Lefoglalás	Elővezetés	Szemle	Ház, lakás, egyéb helyiség átvizsgálás	Meghallga- tás	Tárgy- körözés	Személy- körözés	Szembesí- tés	Megkeres- és (Szabs. Tv. 56/A)	Közvetítői eljárásról értesítés	Felisme- résre bemutató
BRFK	4	1	0	0	97	0	10	0	4	0	0
Baranya	1	5	1	0	257	0	0	11	10	4	0
Bács	0	0	0	0	18	0	1	0	1	0	0
Békés	1	0	0	0	465	0	2	5	4	0	0
Borsod	4	0	0	0	110	0	2	2	0	0	0
Csongrád	1	0	1	0	84	0	0	0	1	0	0
Fejér	0	0	0	0	125	0	0	2	4	0	0
Győr	0	0	0	0	26	0	1	0	0	0	0
Hajdú	0	0	0	0	43	0	1	0	0	0	0
Heves	2	1	0	0	46	0	1	0	0	0	0
Komárom	0	0	0	0	66	0	0	0	0	0	0
Nógrád	0	0	0	0	19	0	0	0	0	0	0
Pest	0	0	0	0	85	0	1	0	1	0	0
Somogy	2	0	0	0	181	0	0	1	3	0	0
Szabolcs	0	0	0	0	97	0	0	0	0	0	0
Jász	0	0	0	0	175	0	1	0	8	3	0
Tolna	0	0	0	0	33	0	0	0	0	0	0
Vas	1	0	0	0	83	0	2	0	0	0	0
Veszprém	0	0	0	0	65	0	1	0	3	0	0
Zala	1	0	0	0	171	0	4	0	0	0	0
ORFK	0	0	0	0	0	0	0	0	0	0	0
Összesen:	17	7	2	0	2 246	0	27	21	39	7	0

Eljárási cselekmények megyei megoszlása a 2017. I-XII. közötti időszakban



Főbb eljárás cselekmények megoszlása a 2017. I-XII. közötti időszakban



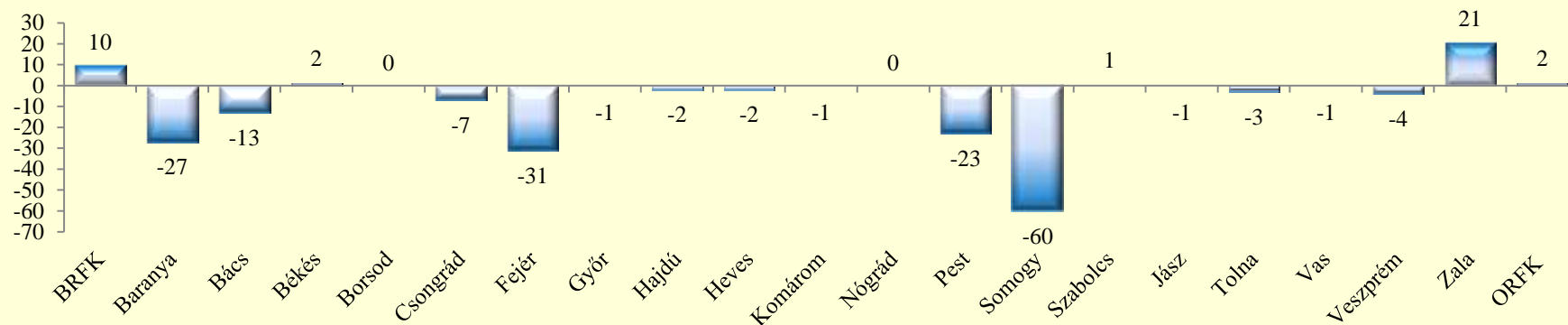
169.§. Rendzavarás szabálysértés, helyszíni bírságok száma

	2016. XII.	2017. XII.	Változás	Dinamika	Országos %-a	2015. I-XII.	2016. I-XII.	2017. I-XII.	Változás	Dinamika	Országos %-a
BRFK	0	3	3		11,54%	14	16	26	10	62,50%	5,33%
Baranya	4	0	-4	-100,00%		79	88	61	-27	-30,68%	12,50%
Bács	1	1	0		3,85%	21	16	3	-13	-81,25%	0,61%
Békés	2	4	2	100,00%	15,38%	76	64	66	2	3,13%	13,52%
Borsod	0	0	0			0	0	0	0		0,00%
Csongrád	1	0	-1	-100,00%		16	14	7	-7	-50,00%	1,43%
Fejér	3	1	-2	-66,67%	3,85%	78	52	21	-31	-59,62%	4,30%
Győr	0	1	1		3,85%	2	6	5	-1	-16,67%	1,02%
Hajdú	1	0	-1	-100,00%		30	2	0	-2	-100,00%	0,00%
Heves	0	0	0			4	5	3	-2	-40,00%	0,61%
Komárom	2	0	-2	-100,00%		15	29	28	-1	-3,45%	5,74%
Nógrád	0	0	0			0	0	0	0		0,00%
Pest	0	1	1		3,85%	67	67	44	-23	-34,33%	9,02%
Somogy	14	3	-11	-78,57%	11,54%	190	138	78	-60	-43,48%	15,98%
Szabolcs	0	0	0			1	0	1	1		0,20%
Jász	0	0	0			76	1	0	-1	-100,00%	0,00%
Tolna	0	0	0			1	4	1	-3	-75,00%	0,20%
Vas	0	0	0			16	7	6	-1	-14,29%	1,23%
Veszprém	1	0	-1	-100,00%		47	17	13	-4	-23,53%	2,66%
Zala	12	12	0		46,15%	62	99	120	21	21,21%	24,59%
ORFK	0	0	0			6	3	5	2	66,67%	1,02%
Összesen:	41	26	-15	-36,59%	100%	801	628	488	-140	-22,29%	100%

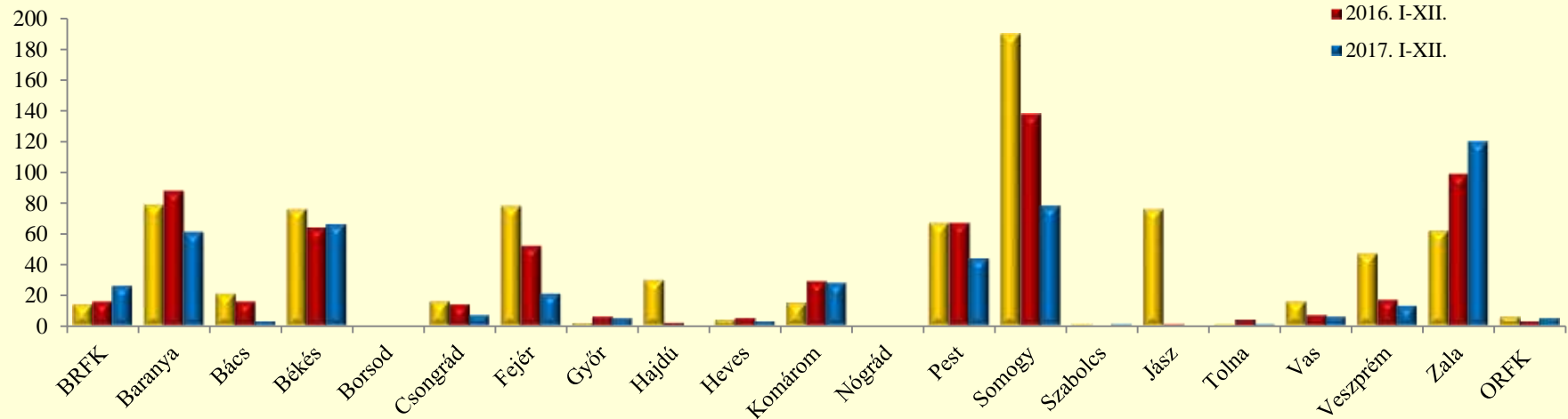
169.§. Rendzavarás szabálysértés, kiszabott helyszíni bírságok összege (ezer Ft)

	2016. XII.	2017. XII.	Változás	Dinamika	Országos %-a	2015. I-XII.	2016. I-XII.	2017. I-XII.	Változás	Dinamika	Országos %-a
BRFK	0	105	105		17,21%	235	370	940	570	154,05%	8,56%
Baranya	110	0	-110	-100,00%		1 585	1 770	1 355	-415	-23,45%	12,35%
Bács	30	10	-20	-66,67%	1,64%	705	549	70	-479	-87,25%	0,64%
Békés	15	30	15	100,00%	4,92%	1 071	1 000	1 040	40	4,00%	9,48%
Borsod	0	0	0			0	0	0	0		0,00%
Csongrád	20	0	-20	-100,00%		390	190	180	-10	-5,26%	1,64%
Fejér	45	20	-25	-55,56%	3,28%	1 220	1 010	445	-565	-55,94%	4,05%
Győr	0	50	50		8,20%	40	180	170	-10	-5,56%	1,55%
Hajdú	20	0	-20	-100,00%		480	25	0	-25	-100,00%	0,00%
Heves	0	0	0			125	70	50	-20	-28,57%	0,46%
Komárom	40	0	-40	-100,00%		350	1 000	930	-70	-7,00%	8,47%
Nógrád	0	0	0			0	0	0	0		0,00%
Pest	0	10	10		1,64%	1 255	1 435	815	-620	-43,21%	7,43%
Somogy	270	60	-210	-77,78%	9,84%	2 990	2 145	1 335	-810	-37,76%	12,16%
Szabolcs	0	0	0			30	0	25	25		0,23%
Jász	0	0	0			1 485	25	0	-25	-100,00%	0,00%
Tolna	0	0	0			20	40	15	-25	-62,50%	0,14%
Vas	0	0	0			335	215	200	-15	-6,98%	1,82%
Veszprém	30	0	-30	-100,00%		775	255	160	-95	-37,25%	1,46%
Zala	330	325	-5	-1,52%	53,28%	1 780	2 385	3 165	780	32,70%	28,84%
ORFK	0	0	0			110	110	80	-30	-27,27%	0,73%
Összesen:	910	610	-300	-32,97%	100%	14 981	12 774	10 975	-1 799	-14,08%	100%

Helyszíni bírságok számának eltérései az előző évi göngyöltített adatoktól megyei bontásban



Helyszíni bírságok megoszlása megyei bontásban

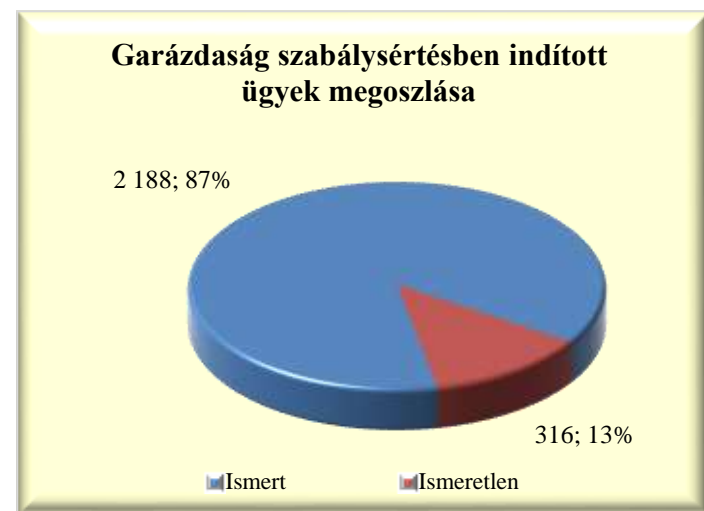
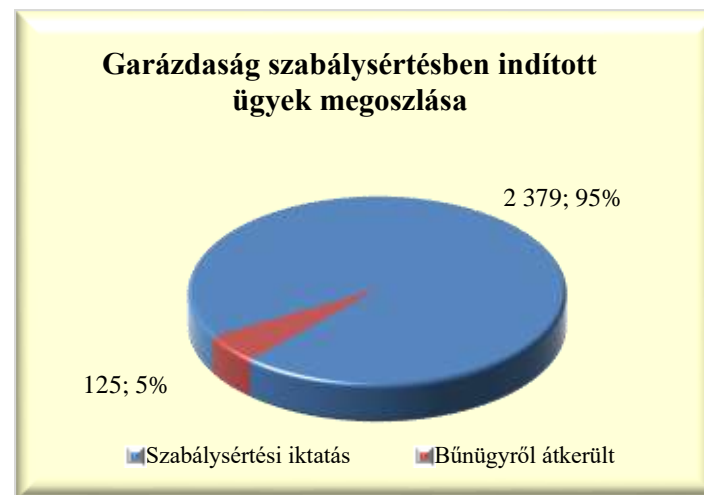


170.§. Garázdaság szabálysértés, indított ügyek száma

	2016. XII.	2017. XII.	Változás	Dinamika	Országos %-a	2015. I-XII.	2016. I-XII.	2017. I-XII.	Változás	Dinamika	Országos %-a
BRFK	36	41	5	13,89%	22,91%	526	521	617	96	18,43%	24,64%
Baranya	9	5	-4	-44,44%	2,79%	107	110	100	-10	-9,09%	3,99%
Bács	5	6	1	20,00%	3,35%	72	60	61	1	1,67%	2,44%
Békés	13	8	-5	-38,46%	4,47%	323	230	174	-56	-24,35%	6,95%
Borsod	20	22	2	10,00%	12,29%	369	256	246	-10	-3,91%	9,82%
Csongrád	7	11	4	57,14%	6,15%	98	71	81	10	14,08%	3,23%
Fejér	10	3	-7	-70,00%	1,68%	95	69	52	-17	-24,64%	2,08%
Győr	12	9	-3	-25,00%	5,03%	149	113	73	-40	-35,40%	2,92%
Hajdú	3	17	14	466,67%	9,50%	118	106	141	35	33,02%	5,63%
Heves	5	8	3	60,00%	4,47%	93	98	112	14	14,29%	4,47%
Komárom	1	5	4	400,00%	2,79%	68	67	63	-4	-5,97%	2,52%
Nógrád	0	2	2		1,12%	61	39	34	-5	-12,82%	1,36%
Pest	17	10	-7	-41,18%	5,59%	107	115	126	11	9,57%	5,03%
Somogy	1	4	3	300,00%	2,23%	61	48	42	-6	-12,50%	1,68%
Szabolcs	7	9	2	28,57%	5,03%	255	171	141	-30	-17,54%	5,63%
Jász	7	1	-6	-85,71%	0,56%	150	98	93	-5	-5,10%	3,71%
Tolna	2	4	2	100,00%	2,23%	59	53	78	25	47,17%	3,12%
Vas	1	5	4	400,00%	2,79%	103	73	91	18	24,66%	3,63%
Veszprém	7	5	-2	-28,57%	2,79%	162	125	111	-14	-11,20%	4,43%
Zala	5	4	-1	-20,00%	2,23%	102	77	68	-9	-11,69%	2,72%
ORFK	0	0	0			3	2	0	-2	-100,00%	0,00%
Összesen:	168	179	11	6,55%	100%	3 081	2 502	2 504	2	0,08%	100%

170.§. Garázdaság szabálysértés, indított ügyek számának iktatás helye szerinti bontása 2017. I-XII. közötti időszakban

	Szabálysértési iktatás			Bűnügyről átkerült		
	Összesen	Ismert	Ismeretlen	Összesen	Ismert	Ismeretlen
BRFK	601	539	62	16	13	3
Baranya	94	87	7	6	6	0
Bács	56	47	9	5	4	1
Békés	166	161	5	8	8	0
Borsod	242	208	34	4	3	1
Csongrád	79	70	9	2	2	0
Fejér	47	40	7	5	3	2
Győr	69	56	13	4	2	2
Hajdú	136	129	7	5	5	0
Heves	105	95	10	7	6	1
Komárom	62	53	9	1	1	0
Nógrád	28	21	7	6	4	2
Pest	113	91	22	13	12	1
Somogy	39	31	8	3	2	1
Szabolcs	128	104	24	13	12	1
Jász	89	72	17	4	4	0
Tolna	75	55	20	3	3	0
Vas	86	68	18	5	3	2
Veszprém	103	99	4	8	7	1
Zala	61	59	2	7	3	4
ORFK	0	0	0	0	0	0
Összesen:	2 379	2 085	294	125	103	22

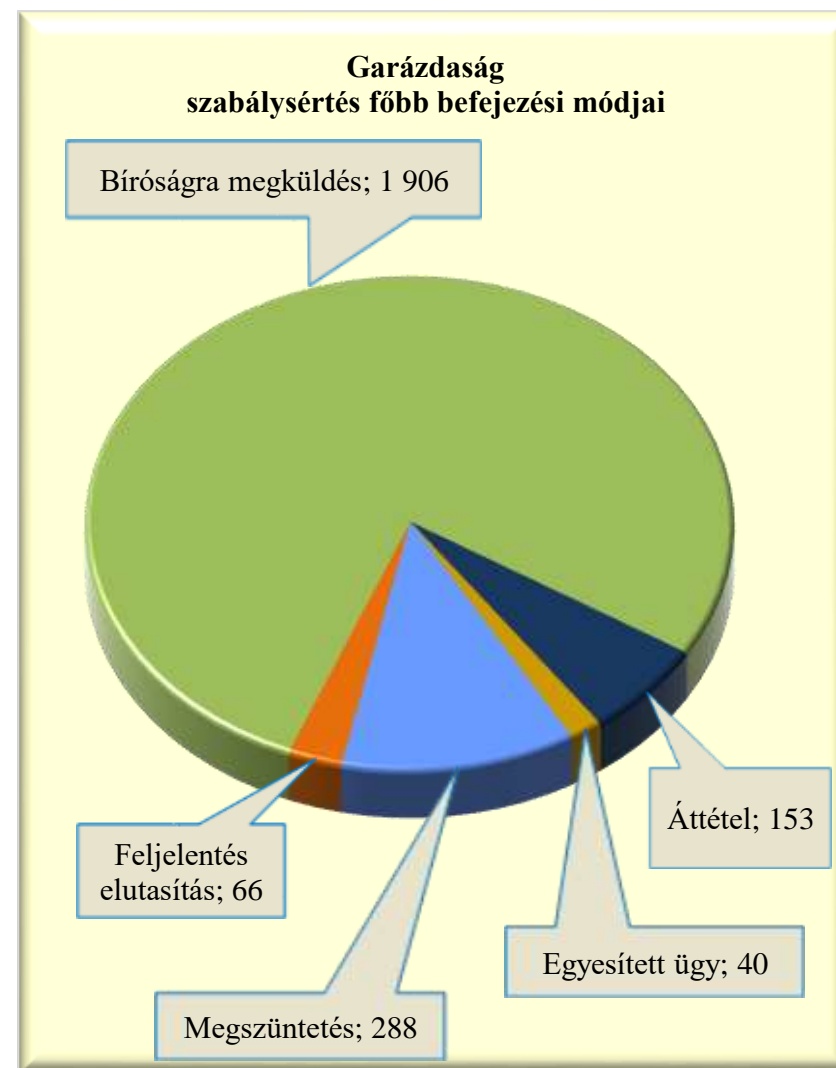


170.§. Garázdaság szabálysértés, befejezett ügyek

	2016. XII.	2017. XII.	Változás	Dinamika	Országos %-a	2015. I-XII.	2016. I-XII.	2017. I-XII.	Változás	Dinamika	Országos %-a
BRFK	29	38	9	31,03%	20,65%	550	543	523	-20	-3,68%	21,32%
Baranya	10	5	-5	-50,00%	2,72%	111	108	103	-5	-4,63%	4,20%
Bács	2	2	0		1,09%	75	66	62	-4	-6,06%	2,53%
Békés	10	10	0		5,43%	324	251	180	-71	-28,29%	7,34%
Borsod	22	29	7	31,82%	15,76%	376	270	255	-15	-5,56%	10,40%
Csongrád	6	8	2	33,33%	4,35%	112	90	74	-16	-17,78%	3,02%
Fejér	2	2	0		1,09%	84	66	78	12	18,18%	3,18%
Győr	11	8	-3	-27,27%	4,35%	161	123	78	-45	-36,59%	3,18%
Hajdú	9	18	9	100,00%	9,78%	123	112	132	20	17,86%	5,38%
Heves	14	10	-4	-28,57%	5,43%	100	106	107	1	0,94%	4,36%
Komárom	4	5	1	25,00%	2,72%	72	71	62	-9	-12,68%	2,53%
Nógrád	0	2	2		1,09%	65	44	37	-7	-15,91%	1,51%
Pest	5	11	6	120,00%	5,98%	100	112	121	9	8,04%	4,93%
Somogy	1	2	1	100,00%	1,09%	67	56	48	-8	-14,29%	1,96%
Szabolcs	8	11	3	37,50%	5,98%	244	189	143	-46	-24,34%	5,83%
Jász	3	6	3	100,00%	3,26%	165	104	98	-6	-5,77%	4,00%
Tolna	2	4	2	100,00%	2,17%	58	60	74	14	23,33%	3,02%
Vas	2	4	2	100,00%	2,17%	91	84	90	6	7,14%	3,67%
Veszprém	7	5	-2	-28,57%	2,72%	169	137	119	-18	-13,14%	4,85%
Zala	3	4	1	33,33%	2,17%	89	91	69	-22	-24,18%	2,81%
ORFK	0	0	0			4	2	0	-2	-100,00%	0,00%
Összesen:	150	184	34	22,67%	100%	3 140	2 685	2 453	-232	-8,64%	100%

170.§. Garázdaság szabálysértés, főbb befejezési módok megoszlása a 2017. I-XII. közötti időszakban

	Megszüntetés	Feljelentés elutasítás	Bíróságra megküldés	Áttétel	Egyesített ügy
BRFK	120	24	328	40	11
Baranya	9	2	89	3	0
Bács	7	3	44	8	0
Békés	14	7	152	5	2
Borsod	16	1	222	13	3
Csongrád	11	1	49	8	5
Fejér	8	0	66	4	0
Győr	11	3	55	6	3
Hajdú	8	2	116	6	0
Heves	6	3	85	9	4
Komárom	2	3	53	2	2
Nógrád	2	1	27	7	0
Pest	14	0	98	8	1
Somogy	11	3	28	6	0
Szabolcs	10	2	126	5	0
Jász	12	2	72	10	2
Tolna	5	5	61	2	1
Vas	9	3	69	5	4
Veszprém	9	0	105	5	0
Zala	4	1	61	1	2
ORFK	0	0	0	0	0
Összesen:	288	66	1 906	153	40



170.§. Garázdaság szabálysértés, gyorsított bírósági eljárásra megküldött ügyek száma a 2017. I-XII. közötti időszakban

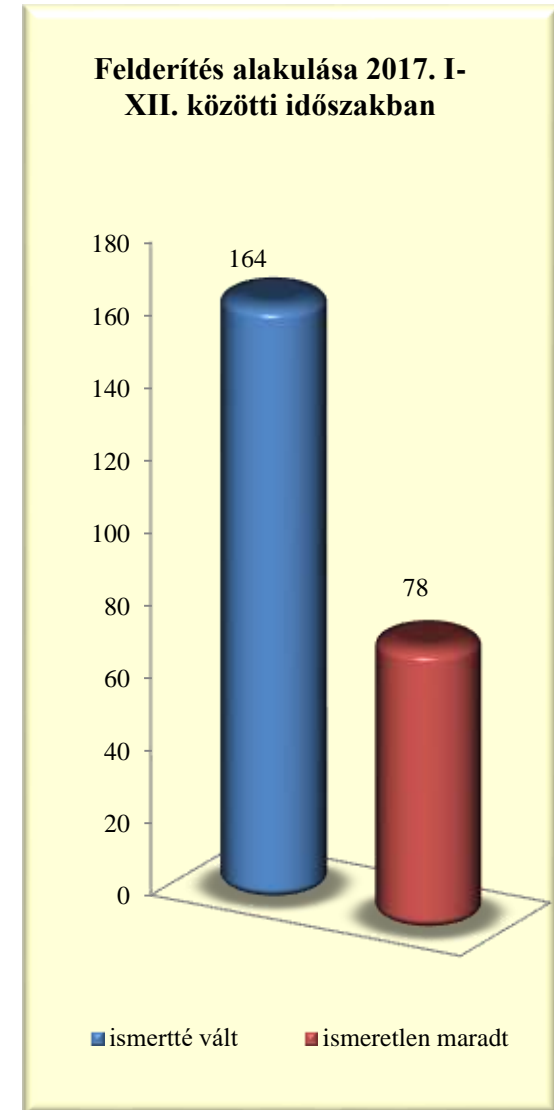
	2016. XII.	2017. XII.	Változás	Dinamika	Országos %-a	2015. I-XII.	2016. I-XII.	2017. I-XII.	Változás	Dinamika	Országos %-a
BRFK	0	0	0			10	20	14	-6	-30,00%	4,24%
Baranya	4	1	-3	-75,00%	3,13%	19	20	16	-4	-20,00%	4,85%
Bács	0	0	0			0	2	1	-1	-50,00%	0,30%
Békés	0	0	0			11	17	7	-10	-58,82%	2,12%
Borsod	10	13	3	30,00%	40,63%	151	92	121	29	31,52%	36,67%
Csongrád	0	2	2		6,25%	0	0	2	2		0,61%
Fejér	0	0	0			2	2	1	-1	-50,00%	0,30%
Győr	0	0	0			0	2	0	-2	-100,00%	0,00%
Hajdú	3	11	8	266,67%	34,38%	37	48	56	8	16,67%	16,97%
Heves	0	0	0			4	3	4	1	33,33%	1,21%
Komárom	0	0	0			5	2	4	2	100,00%	1,21%
Nógrád	0	0	0			2	1	1	0		0,30%
Pest	1	0	-1	-100,00%		1	4	6	2	50,00%	1,82%
Somogy	0	0	0			1	5	6	1	20,00%	1,82%
Szabolcs	3	2	-1	-33,33%	6,25%	60	54	52	-2	-3,70%	15,76%
Jász	0	0	0			5	8	1	-7	-87,50%	0,30%
Tolna	0	1	1		3,13%	1	0	4	4		1,21%
Vas	0	0	0			12	5	7	2	40,00%	2,12%
Veszprém	0	2	2		6,25%	11	10	24	14	140,00%	7,27%
Zala	0	0	0			0	3	3	0		0,91%
ORFK	0	0	0			1	0	0	0		0,00%
Összesen:	21	32	11	52,38%	100%	333	298	330	32	10,74%	100%

170.§. Garázdaság szabálysértés, főbb megszüntetések számának megoszlása a 2017. I-XII. közötti időszakban

	Összesen	Ismeretlen	Szabálysértés hiánya	Elutasításának lett volna helye	Bizonyíték hiánya	Elévülés	Büntethetőséget kizáró ok	Egyéb eljárásban már elbírálták	Eljárás alá vont meghalt	Magánind. hiánya, illeték nem fizetése	Közvetítői eljárás eredményes
BRFK	120	29	27	2	14	37	8	2	0	0	0
Baranya	9	2	3	0	2	0	1	1	0	0	0
Bács	7	4	2	0	0	0	1	0	0	0	0
Békés	14	2	8	0	1	0	1	1	0	0	1
Borsod	16	7	8	0	1	0	0	0	0	0	0
Csongrád	11	1	1	0	1	4	1	1	1	0	0
Fejér	8	2	2	0	0	4	0	0	0	0	0
Győr	11	4	5	2	0	0	0	0	0	0	0
Hajdú	8	4	3	0	0	0	0	1	0	0	0
Heves	6	0	4	0	1	1	0	0	0	0	0
Komárom	2	0	0	0	0	0	1	1	0	0	0
Nógrád	2	1	0	0	0	0	0	1	0	0	0
Pest	14	5	5	0	0	2	1	1	0	0	0
Somogy	11	3	1	2	2	1	1	0	0	0	0
Szabolcs	10	3	6	0	0	0	0	1	0	0	0
Jász	12	4	2	0	1	5	0	0	0	0	0
Tolna	5	0	5	0	0	0	0	0	0	0	0
Vas	9	3	0	0	0	1	1	3	1	0	0
Veszprém	9	1	3	0	0	2	2	1	0	0	0
Zala	4	0	1	0	0	0	2	0	0	0	1
ORFK	0	0	0	0	0	0	0	0	0	0	0
Összesen:	288	75	86	6	23	57	20	14	2	0	2

170.§. Garázdaság szabálysértés, felderítési mutató alakulása

	2016. I-XII.			2017. I-XII.			Változás
	ismertté vált	ismeretlen maradt	felderítési mutató %	ismertté vált	ismeretlen maradt	felderítési mutató %	
BRFK	13	28	31,71%	10	32	23,81%	-7,90%
Baranya	13	2	86,67%	3	2	60,00%	-26,67%
Bács	15	0	100,00%	3	3	50,00%	-50,00%
Békés	4	1	80,00%	1	3	25,00%	-55,00%
Borsod	29	5	85,29%	25	7	78,13%	-7,17%
Csongrád	2	2	50,00%	6	1	85,71%	35,71%
Fejér	8	1	88,89%	10	3	76,92%	-11,97%
Győr	12	4	75,00%	11	4	73,33%	-1,67%
Hajdú	8	3	72,73%	0	4		-72,73%
Heves	5	2	71,43%	7	0	100,00%	28,57%
Komárom	4	1	80,00%	8	0	100,00%	20,00%
Nógrád	5	0	100,00%	6	1	85,71%	-14,29%
Pest	17	7	70,83%	14	4	77,78%	6,94%
Somogy	5	0	100,00%	4	3	57,14%	-42,86%
Szabolcs	14	2	87,50%	15	3	83,33%	-4,17%
Jász	12	2	85,71%	9	4	69,23%	-16,48%
Tolna	4	0	100,00%	6	0	100,00%	0,00%
Vas	20	0	100,00%	16	3	84,21%	-15,79%
Veszprém	8	1	88,89%	5	1	83,33%	-5,56%
Zala	6	1	85,71%	5	0	100,00%	14,29%
ORFK	1	0	100,00%	0	0		-100,00%
Összesen:	205	62	76,78%	164	78	67,77%	-9,01%



170.§. Garázdaság szabálysértés, eljárás alá vont személyek száma

	2016. XII.	2017. XII.	Változás	Dinamika	Országos %-a	2015. I-XII.	2016. I-XII.	2017. I-XII.	Változás	Dinamika	Országos %-a
BRFK	41	44	3	7,32%	24,04%	599	580	689	109	18,79%	24,42%
Baranya	8	5	-3	-37,50%	2,73%	124	123	111	-12	-9,76%	3,93%
Bács	3	4	1	33,33%	2,19%	65	55	59	4	7,27%	2,09%
Békés	11	7	-4	-36,36%	3,83%	353	233	197	-36	-15,45%	6,98%
Borsod	19	26	7	36,84%	14,21%	449	300	281	-19	-6,33%	9,96%
Csongrád	12	11	-1	-8,33%	6,01%	107	78	93	15	19,23%	3,30%
Fejér	7	4	-3	-42,86%	2,19%	98	65	60	-5	-7,69%	2,13%
Győr	14	7	-7	-50,00%	3,83%	145	110	78	-32	-29,09%	2,76%
Hajdú	4	17	13	325,00%	9,29%	142	114	155	41	35,96%	5,49%
Heves	5	8	3	60,00%	4,37%	104	132	128	-4	-3,03%	4,54%
Komárom	1	5	4	400,00%	2,73%	76	73	75	2	2,74%	2,66%
Nógrád	0	2	2		1,09%	70	45	40	-5	-11,11%	1,42%
Pest	23	10	-13	-56,52%	5,46%	123	130	145	15	11,54%	5,14%
Somogy	0	5	5		2,73%	73	54	49	-5	-9,26%	1,74%
Szabolcs	7	9	2	28,57%	4,92%	285	178	159	-19	-10,67%	5,64%
Jász	10	1	-9	-90,00%	0,55%	168	116	107	-9	-7,76%	3,79%
Tolna	2	4	2	100,00%	2,19%	76	63	92	29	46,03%	3,26%
Vas	2	5	3	150,00%	2,73%	113	76	104	28	36,84%	3,69%
Veszprém	7	6	-1	-14,29%	3,28%	184	146	119	-27	-18,49%	4,22%
Zala	5	3	-2	-40,00%	1,64%	127	86	80	-6	-6,98%	2,84%
ORFK	0	0	0			3	1	0	-1	-100,00%	0,00%
Összesen:	181	183	2	1,10%	100%	3 484	2 758	2 821	63	2,28%	100%

170.§. Garázdaság szabálysértés miatt előállított, őrizetbe vett személyek száma 2017. I-XII. közötti időszakban

	Eljárás alá vontak		Azonnal tettenértek		Előállítottak		Őrizetbe vettek		Őrizet megszüntetése		Feljelentett gyermek
	Összesen	fiatalkorú	Összesen	fiatalkorú	Összesen	fiatalkorú	Összesen	fiatalkorú	Összesen	fiatalkorú	
BRFK	689	13	70	1	51	1	15	0	0	0	0
Baranya	111	2	21	1	19	1	17	1	0	0	0
Bács	59	1	7	1	0	0	0	0	0	0	0
Békés	197	6	56	0	14	0	8	0	0	0	0
Borsod	281	10	159	6	137	4	144	4	4	0	0
Csongrád	93	4	62	4	4	0	2	0	0	0	0
Fejér	60	0	8	0	7	0	1	0	0	0	0
Győr	78	3	1	0	0	0	0	0	0	0	0
Hajdú	155	6	59	1	64	3	64	3	1	0	0
Heves	128	8	8	0	7	0	3	0	0	0	0
Komárom	75	2	9	0	7	0	4	0	0	0	0
Nógrád	40	5	6	0	3	0	1	0	0	0	0
Pest	145	5	10	0	7	0	7	0	0	0	0
Somogy	49	4	12	0	11	0	6	0	0	0	0
Szabolcs	159	10	57	5	54	4	53	2	0	0	0
Jász	107	2	23	0	12	1	1	0	0	0	0
Tolna	92	2	24	1	5	0	5	0	0	0	0
Vas	104	1	8	0	6	0	7	0	0	0	0
Veszprém	119	8	26	2	27	1	28	1	0	0	0
Zala	80	2	14	0	2	0	2	0	0	0	0
ORFK	0	0	0	0	0	0	0	0	0	0	0
Összesen:	2 821	94	640	22	437	15	368	11	5	0	0

170.§. Garázdaság szabálysértés, gyorsított bírósági eljárásban hozott főbb döntések 2017. I-XII. közötti időszakban

	Elzárás		Pénzbírság		Közérdekű munka		Járművezetéstől eltiltás		Elkobzás	Közvetítői eljárásra utalás	Figyelmeztetés
	Fő	Nap	Fő	összeg (ezer Ft)	Fő	Óra	Fő	Hónap			
BRFK	1	10	73	1 740	69	1 946	0	0	1	0	23
Baranya	6	50	52	2 485	52	3 083	0	0	2	0	1
Bács	0	0	17	470	17	564	0	0	0	0	11
Békés	3	150	65	3 114	67	3 993	0	0	0	0	17
Borsod	8	32	115	5 797	110	6 716	0	0	1	0	26
Csongrád	0	0	18	927	23	1 664	0	0	0	0	6
Fejér	2	6	10	260	9	252	0	0	0	0	3
Győr	0	0	8	210	8	252	0	0	0	0	10
Hajdú	1	1	44	1 569	40	2 190	0	0	1	0	30
Heves	0	0	35	955	33	1 038	0	0	0	0	8
Komárom	0	0	21	1 264	23	121 630	0	0	0	1	6
Nógrád	1	20	3	80	3	96	0	0	0	0	1
Pest	1	3	15	545	17	899	0	0	0	0	18
Somogy	0	0	10	390	15	989	0	0	0	0	4
Szabolcs	4	111	64	2 035	78	3 646	0	0	1	0	8
Jász	0	0	21	979	21	1 175	0	0	0	0	11
Tolna	2	75	25	950	27	1 300	0	0	0	0	16
Vas	4	53	12	460	12	552	0	0	0	0	7
Veszprém	6	154	40	1 130	46	2 022	1	6	1	0	23
Zala	0	0	26	1 075	25	1 182	0	0	0	0	12
ORFK	0	0	0	0	0	0	0	0	0	0	0
Összesen:	39	665	674	26 435	695	155 189	1	6	7	1	241

170.§. Garázdaság szabálysértés, eljárási cselekmények száma összesen

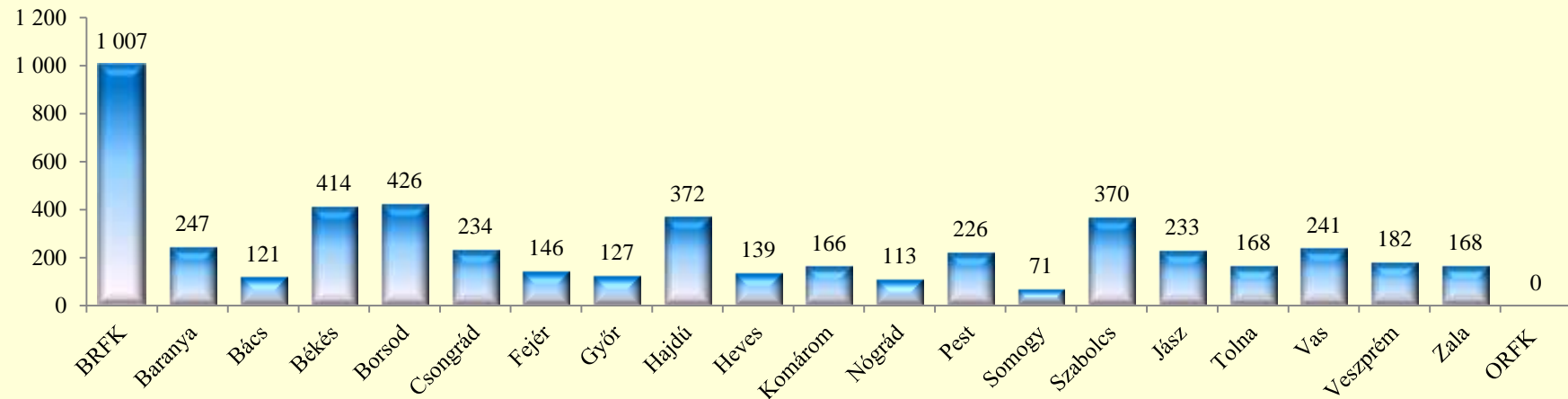
	2016. XII.	2017. XII.	Változás	Dinamika	Országos %-a	2015. I-XII.	2016. I-XII.	2017. I-XII.	Változás	Dinamika	Országos %-a
BRFK	5	15	10	200,00%	10,71%	671	824	1 007	183	22,21%	19,47%
Baranya	11	7	-4	-36,36%	5,00%	248	294	247	-47	-15,99%	4,78%
Bács	3	2	-1	-33,33%	1,43%	173	147	121	-26	-17,69%	2,34%
Békés	4	4	0		2,86%	523	475	414	-61	-12,84%	8,01%
Borsod	11	34	23	209,09%	24,29%	536	389	426	37	9,51%	8,24%
Csongrád	13	11	-2	-15,38%	7,86%	317	243	234	-9	-3,70%	4,53%
Fejér	13	1	-12	-92,31%	0,71%	166	183	146	-37	-20,22%	2,82%
Győr	11	7	-4	-36,36%	5,00%	223	210	127	-83	-39,52%	2,46%
Hajdú	12	27	15	125,00%	19,29%	306	303	372	69	22,77%	7,19%
Heves	0	1	1		0,71%	118	134	139	5	3,73%	2,69%
Komárom	0	4	4		2,86%	171	167	166	-1	-0,60%	3,21%
Nógrád	0	0	0			225	111	113	2	1,80%	2,19%
Pest	4	1	-3	-75,00%	0,71%	197	215	226	11	5,12%	4,37%
Somogy	1	2	1	100,00%	1,43%	117	91	71	-20	-21,98%	1,37%
Szabolcs	13	14	1	7,69%	10,00%	554	403	370	-33	-8,19%	7,16%
Jász	4	0	-4	-100,00%		300	232	233	1	0,43%	4,51%
Tolna	0	2	2		1,43%	150	91	168	77	84,62%	3,25%
Vas	2	3	1	50,00%	2,14%	187	149	241	92	61,74%	4,66%
Veszprém	5	2	-3	-60,00%	1,43%	272	260	182	-78	-30,00%	3,52%
Zala	3	3	0		2,14%	214	143	168	25	17,48%	3,25%
ORFK	0	0	0			0	5	0	-5	-100,00%	0,00%
Összesen:	115	140	25	21,74%	100%	5 668	5 069	5 171	102	2,01%	100%

170.§. Garázdaság szabálysértés, főbb eljárási cselekmények megoszlása a 2017. I-XII. közötti időszakban

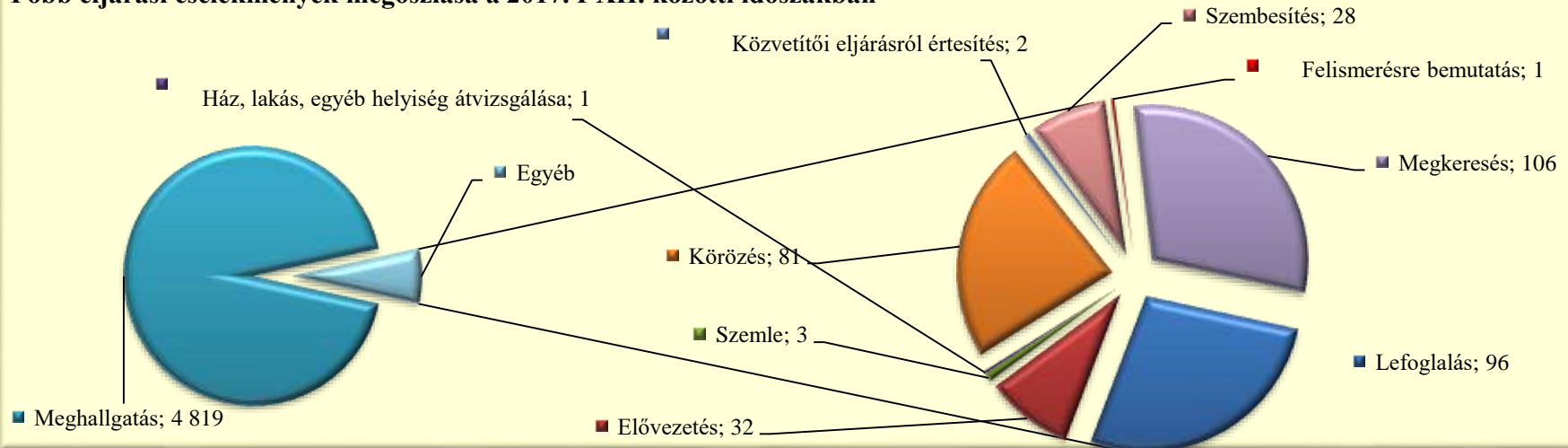
	Lefoglalás	Elővezetés	Szemle	Ház, lakás, egyéb helyiség átvizsgálás	Meghallga- tás	Tárgy- körözés	Személy- körözés	Szembesí- tés	Megkeres- és (Szabs. Tv. 56/A)	Közvetítői eljárásról értesítés	Felisme- résre bemutatás
BRFK	44	10	0	0	876	1	52	1	23	0	0
Baranya	4	8	0	0	224	0	2	5	4	0	0
Bács	3	0	0	0	117	0	1	0	0	0	0
Békés	0	4	0	0	398	0	1	0	11	0	0
Borsod	13	0	0	0	404	0	3	2	3	0	0
Csongrád	1	4	1	0	221	0	0	1	6	0	0
Fejér	0	0	0	0	137	0	0	1	8	0	0
Győr	5	0	0	0	115	0	4	3	0	0	0
Hajdú	1	0	1	0	344	0	5	9	11	1	0
Heves	5	0	0	0	131	0	1	1	1	0	0
Komárom	4	0	0	1	150	0	0	2	9	0	0
Nógrád	0	0	0	0	113	0	0	0	0	0	0
Pest	1	1	0	0	202	0	7	2	12	0	1
Somogy	0	0	0	0	69	0	0	0	2	0	0
Szabolcs	5	0	0	0	363	0	0	1	1	0	0
Jász	5	2	0	0	218	0	1	0	7	0	0
Tolna	1	0	0	0	167	0	0	0	0	0	0
Vas	0	3	1	0	232	0	0	0	4	0	0
Veszprém	4	0	0	0	172	0	2	0	4	0	0
Zala	0	0	0	0	166	0	1	0	0	1	0
ORFK	0	0	0	0	0	0	0	0	0	0	0
Összesen:	96	32	3	1	4 819	1	80	28	106	2	1

[Tartalomjegyzék](#)

Eljárási cselekmények megyei megoszlása a 2017. I-XII. közötti időszakban



Főbb eljárás cselekmények megoszlása a 2017. I-XII. közötti időszakban



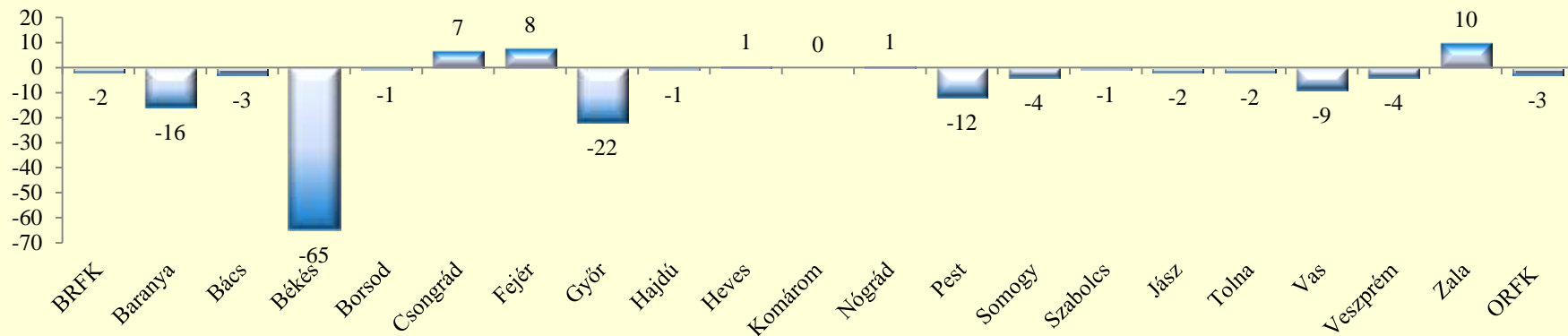
170.§. Garázdaság szabálysértés, helyszíni bírságok száma

	2016. XII.	2017. XII.	Változás	Dinamika	Országos %-a	2015. I-XII.	2016. I-XII.	2017. I-XII.	Változás	Dinamika	Országos %-a
BRFK	2	4	2	100,00%	23,53%	69	86	84	-2	-2,33%	22,05%
Baranya	1	0	-1	-100,00%		28	34	18	-16	-47,06%	4,72%
Bács	0	1	1		5,88%	15	8	5	-3	-37,50%	1,31%
Békés	14	4	-10	-71,43%	23,53%	196	168	103	-65	-38,69%	27,03%
Borsod	0	0	0			1	1	0	-1	-100,00%	0,00%
Csongrád	0	4	4		23,53%	33	31	38	7	22,58%	9,97%
Fejér	3	1	-2	-66,67%	5,88%	27	13	21	8	61,54%	5,51%
Győr	2	0	-2	-100,00%		19	38	16	-22	-57,89%	4,20%
Hajdú	0	0	0			3	1	0	-1	-100,00%	0,00%
Heves	0	0	0			0	0	1	1		0,26%
Komárom	2	0	-2	-100,00%		42	37	37	0		9,71%
Nógrád	0	0	0			2	0	1	1		0,26%
Pest	1	0	-1	-100,00%		38	26	14	-12	-46,15%	3,67%
Somogy	0	0	0			12	11	7	-4	-36,36%	1,84%
Szabolcs	0	0	0			7	1	0	-1	-100,00%	0,00%
Jász	1	0	-1	-100,00%		24	5	3	-2	-40,00%	0,79%
Tolna	0	0	0			8	2	0	-2	-100,00%	0,00%
Vas	0	0	0			1	11	2	-9	-81,82%	0,52%
Veszprém	0	2	2		11,76%	12	7	3	-4	-57,14%	0,79%
Zala	0	1	1		5,88%	17	15	25	10	66,67%	6,56%
ORFK	2	0	-2	-100,00%		31	6	3	-3	-50,00%	0,79%
Összesen:	28	17	-11	-39,29%	100%	585	501	381	-120	-23,95%	100%

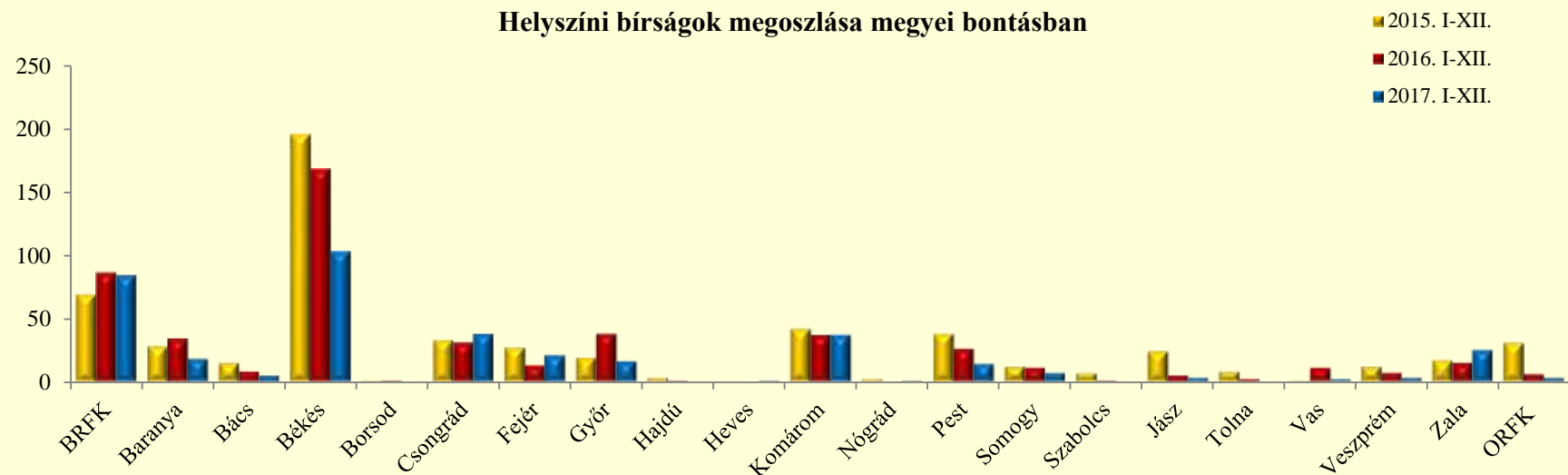
170.§. Garázdaság szabálysértés, kiszabott helyszíni bírságok összege (ezer Ft)

	2016. XII.	2017. XII.	Változás	Dinamika	Országos %-a	2015. I-XII.	2016. I-XII.	2017. I-XII.	Változás	Dinamika	Országos %-a
BRFK	15	200	185	1233,33%	33,90%	1 795	2 425	2 930	505	20,82%	26,53%
Baranya	50	0	-50	-100,00%		1 065	1 181	610	-571	-48,35%	5,52%
Bács	0	50	50		8,47%	505	300	160	-140	-46,67%	1,45%
Békés	330	115	-215	-65,15%	19,49%	4 060	3 485	2 110	-1 375	-39,45%	19,10%
Borsod	0	0	0			50	50	0	-50	-100,00%	0,00%
Csongrád	0	120	120		20,34%	805	810	1 235	425	52,47%	11,18%
Fejér	55	5	-50	-90,91%	0,85%	630	310	660	350	112,90%	5,98%
Győr	70	0	-70	-100,00%		575	1 327	595	-732	-55,16%	5,39%
Hajdú	0	0	0			115	0	0	0		0,00%
Heves	0	0	0			0	0	15	15		0,14%
Komárom	35	0	-35	-100,00%		1 535	1 160	1 260	100	8,62%	11,41%
Nógrád	0	0	0			100	0	40	40		0,36%
Pest	25	0	-25	-100,00%		680	610	330	-280	-45,90%	2,99%
Somogy	0	0	0			219	245	135	-110	-44,90%	1,22%
Szabolcs	0	0	0			180	5	0	-5	-100,00%	0,00%
Jász	50	0	-50	-100,00%		525	210	80	-130	-61,90%	0,72%
Tolna	0	0	0			380	45	0	-45	-100,00%	0,00%
Vas	0	0	0			15	330	50	-280	-84,85%	0,45%
Veszprém	0	85	85		14,41%	235	210	135	-75	-35,71%	1,22%
Zala	0	15	15		2,54%	460	345	640	295	85,51%	5,79%
ORFK	20	0	-20	-100,00%		1 135	180	60	-120	-66,67%	0,54%
Összesen:	650	590	-60	-9,23%	100%	15 064	13 228	11 045	-2 183	-16,50%	100%

Helyszíni bírságok számának eltérései az előző évi göngyöltett adatoktól megyei bontásban



Helyszíni bírságok megoszlása megyei bontásban



172.§. Tiltott prostitúció szabálysértés, indított ügyek száma

	2016. XII.	2017. XII.	Változás	Dinamika	Országos %-a	2015. I-XII.	2016. I-XII.	2017. I-XII.	Változás	Dinamika	Országos %-a
BRFK	21	11	-10	-47,62%	36,67%	319	303	305	2	0,66%	30,72%
Baranya	1	5	4	400,00%	16,67%	24	18	94	76	422,22%	9,47%
Bács	5	1	-4	-80,00%	3,33%	241	192	85	-107	-55,73%	8,56%
Békés	0	0	0			3	13	3	-10	-76,92%	0,30%
Borsod	3	3	0		10,00%	78	131	91	-40	-30,53%	9,16%
Csongrád	1	2	1	100,00%	6,67%	29	17	5	-12	-70,59%	0,50%
Fejér	0	0	0			5	3	4	1	33,33%	0,40%
Győr	1	0	-1	-100,00%		43	3	17	14	466,67%	1,71%
Hajdú	24	3	-21	-87,50%	10,00%	163	105	182	77	73,33%	18,33%
Heves	0	1	1		3,33%	180	107	44	-63	-58,88%	4,43%
Komárom	0	0	0			7	22	7	-15	-68,18%	0,70%
Nógrád	0	0	0			0	0	0	0		0,00%
Pest	1	1	0		3,33%	103	115	60	-55	-47,83%	6,04%
Somogy	0	0	0			14	2	10	8	400,00%	1,01%
Szabolcs	1	1	0		3,33%	60	63	37	-26	-41,27%	3,73%
Jász	1	0	-1	-100,00%		134	99	33	-66	-66,67%	3,32%
Tolna	0	0	0			5	3	2	-1	-33,33%	0,20%
Vas	0	2	2		6,67%	11	2	7	5	250,00%	0,70%
Veszprém	0	0	0			4	2	1	-1	-50,00%	0,10%
Zala	0	0	0			3	3	6	3	100,00%	0,60%
ORFK	0	0	0			0	0	0	0		0,00%
Összesen:	59	30	-29	-49,15%	100%	1 426	1 203	993	-210	-17,46%	100%

172.§. Tiltott prostitúció szabálysértés, indított ügyek számának iktatás helye szerinti bontása 2017. I-XII. közötti időszakban

	Szabálysértési iktatás			Bűnügyről átkerült		
	Összesen	Ismert	Ismeretlen	Összesen	Ismert	Ismeretlen
BRFK	305	304	1	0	0	0
Baranya	94	45	49	0	0	0
Bács	85	85	0	0	0	0
Békés	3	3	0	0	0	0
Borsod	91	88	3	0	0	0
Csongrád	4	3	1	1	1	0
Fejér	4	4	0	0	0	0
Győr	17	17	0	0	0	0
Hajdú	181	181	0	1	1	0
Heves	44	44	0	0	0	0
Komárom	7	6	1	0	0	0
Nógrád	0	0	0	0	0	0
Pest	60	60	0	0	0	0
Somogy	10	10	0	0	0	0
Szabolcs	37	37	0	0	0	0
Jász	33	32	1	0	0	0
Tolna	2	2	0	0	0	0
Vas	7	7	0	0	0	0
Veszprém	1	1	0	0	0	0
Zala	6	5	1	0	0	0
ORFK	0	0	0	0	0	0
Összesen:	991	934	57	2	2	0

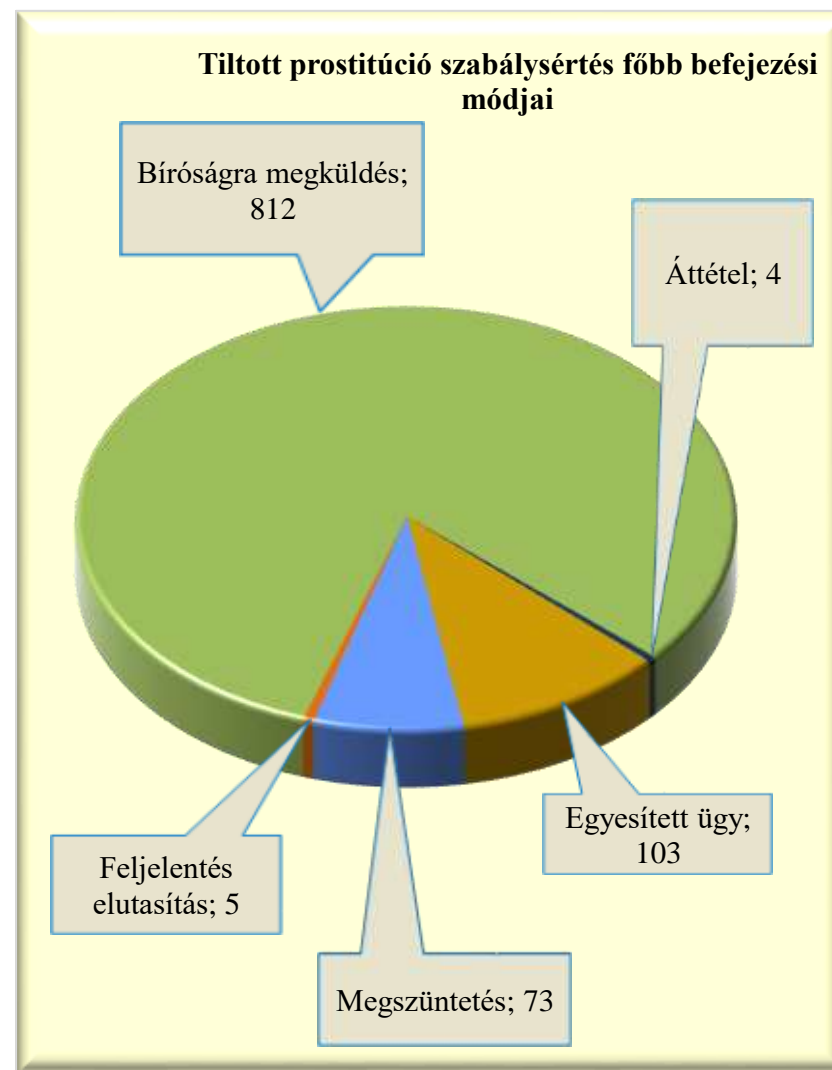


172.§. Tiltott prostitúció szabálysértés, befejezett ügyek

	2016. XII.	2017. XII.	Változás	Dinamika	Országos %-a	2015. I-XII.	2016. I-XII.	2017. I-XII.	Változás	Dinamika	Országos %-a
BRFK	16	14	-2	-12,50%	40,00%	463	345	298	-47	-13,62%	29,89%
Baranya	1	3	2	200,00%	8,57%	24	17	89	72	423,53%	8,93%
Bács	4	1	-3	-75,00%	2,86%	242	196	86	-110	-56,12%	8,63%
Békés	1	0	-1	-100,00%		3	13	3	-10	-76,92%	0,30%
Borsod	4	3	-1	-25,00%	8,57%	83	130	90	-40	-30,77%	9,03%
Csongrád	0	1	1		2,86%	25	16	5	-11	-68,75%	0,50%
Fejér	0	0	0			6	3	3	0		0,30%
Győr	0	0	0			53	4	16	12	300,00%	1,60%
Hajdú	16	6	-10	-62,50%	17,14%	169	122	187	65	53,28%	18,76%
Heves	1	4	3	300,00%	11,43%	146	125	51	-74	-59,20%	5,12%
Komárom	0	0	0			7	22	7	-15	-68,18%	0,70%
Nógrád	0	0	0			0	0	0	0		0,00%
Pest	5	0	-5	-100,00%		104	116	67	-49	-42,24%	6,72%
Somogy	0	0	0			18	4	9	5	125,00%	0,90%
Szabolcs	1	0	-1	-100,00%		59	64	37	-27	-42,19%	3,71%
Jász	2	1	-1	-50,00%	2,86%	126	101	33	-68	-67,33%	3,31%
Tolna	0	0	0			5	3	2	-1	-33,33%	0,20%
Vas	0	2	2		5,71%	11	2	7	5	250,00%	0,70%
Veszprém	0	0	0			4	2	1	-1	-50,00%	0,10%
Zala	0	0	0			3	3	6	3	100,00%	0,60%
ORFK	0	0	0			0	0	0	0		0,00%
Összesen:	51	35	-16	-31,37%	100%	1 551	1 288	997	-291	-22,59%	100%

172.§. Tiltott prostitúció szabálysértés, főbb befejezési módok megoszlása a 2017. I-XII. közötti időszakban

	Megszüntetés	Feljelentés elutasítás	Bíróságra megküldés	Áttétel	Egyesített ügy
BRFK	36	0	252	0	10
Baranya	13	0	73	0	3
Bács	0	0	82	2	2
Békés	0	0	3	0	0
Borsod	5	3	78	0	4
Csongrád	0	0	5	0	0
Fejér	0	0	1	1	1
Győr	2	0	11	0	3
Hajdú	1	0	111	0	75
Heves	4	0	44	1	2
Komárom	0	0	7	0	0
Nógrád	0	0	0	0	0
Pest	5	0	59	0	3
Somogy	2	0	7	0	0
Szabolcs	0	0	37	0	0
Jász	3	0	30	0	0
Tolna	1	0	1	0	0
Vas	0	2	5	0	0
Veszprém	0	0	1	0	0
Zala	1	0	5	0	0
ORFK	0	0	0	0	0
Összesen:	73	5	812	4	103



172.§. Tiltott prostitúció szabálysértés, gyorsított bírósági eljárásra megküldött ügyek száma a 2017. I-XII. közötti időszakban

	2016. XII.	2017. XII.	Változás	Dinamika	Országos %-a	2015. I-XII.	2016. I-XII.	2017. I-XII.	Változás	Dinamika	Országos %-a
BRFK	5	4	-1	-20,00%	40,00%	36	90	77	-13	-14,44%	21,88%
Baranya	0	0	0			14	10	34	24	240,00%	9,66%
Bács	2	0	-2	-100,00%		66	37	21	-16	-43,24%	5,97%
Békés	0	0	0			2	6	2	-4	-66,67%	0,57%
Borsod	2	2	0		20,00%	52	79	43	-36	-45,57%	12,22%
Csongrád	0	1	1		10,00%	5	3	2	-1	-33,33%	0,57%
Fejér	0	0	0			3	1	0	-1	-100,00%	0,00%
Győr	0	0	0			8	0	0	0		0,00%
Hajdú	13	2	-11	-84,62%	20,00%	42	56	58	2	3,57%	16,48%
Heves	0	1	1		10,00%	69	46	16	-30	-65,22%	4,55%
Komárom	0	0	0			2	4	5	1	25,00%	1,42%
Nógrád	0	0	0			0	0	0	0		0,00%
Pest	2	0	-2	-100,00%		64	60	35	-25	-41,67%	9,94%
Somogy	0	0	0			8	1	5	4	400,00%	1,42%
Szabolcs	0	0	0			55	40	29	-11	-27,50%	8,24%
Jász	1	0	-1	-100,00%		52	39	23	-16	-41,03%	6,53%
Tolna	0	0	0			0	0	0	0		0,00%
Vas	0	0	0			1	2	0	-2	-100,00%	0,00%
Veszprém	0	0	0			2	1	1	0		0,28%
Zala	0	0	0			2	0	1	1		0,28%
ORFK	0	0	0			0	0	0	0		0,00%
Összesen:	25	10	-15	-60,00%	100%	483	475	352	-123	-25,89%	100%

172.§. Tiltott prostitúció szabálysértés, főbb megszüntetések számának megoszlása a 2017. I-XII. közötti időszakban

	Összesen	Ismeretlen	Szabálysértés hiánya	Elutasításának lett volna helye	Bizonyíték hiánya	Elévülés	Büntethetőséget kizáró ok	Egyéb eljárásban már elbírálták	Eljárás alá vont meghalt	Magánind. hiánya, illeték nem fizetése	Közvetítői eljárás eredményes
BRFK	36	0	7	0	2	25	2	0	0	0	0
Baranya	13	10	0	0	1	0	0	2	0	0	0
Bács	0	0	0	0	0	0	0	0	0	0	0
Békés	0	0	0	0	0	0	0	0	0	0	0
Borsod	5	0	0	0	0	1	3	1	0	0	0
Csongrád	0	0	0	0	0	0	0	0	0	0	0
Fejér	0	0	0	0	0	0	0	0	0	0	0
Győr	2	0	1	0	1	0	0	0	0	0	0
Hajdú	1	0	0	0	0	1	0	0	0	0	0
Heves	4	0	0	0	0	3	0	0	0	0	0
Komárom	0	0	0	0	0	0	0	0	0	0	0
Nógrád	0	0	0	0	0	0	0	0	0	0	0
Pest	5	0	0	0	0	3	2	0	0	0	0
Somogy	2	0	0	0	2	0	0	0	0	0	0
Szabolcs	0	0	0	0	0	0	0	0	0	0	0
Jász	3	1	0	0	1	1	0	0	0	0	0
Tolna	1	0	1	0	0	0	0	0	0	0	0
Vas	0	0	0	0	0	0	0	0	0	0	0
Veszprém	0	0	0	0	0	0	0	0	0	0	0
Zala	1	0	1	0	0	0	0	0	0	0	0
ORFK	0	0	0	0	0	0	0	0	0	0	0
Összesen:	73	11	10	0	7	34	7	3	0	0	0

172.§. Tiltott prostitúció szabálysértés, eljárás alá vont személyek száma

	2016. XII.	2017. XII.	Változás	Dinamika	Országos %-a	2015. I-XII.	2016. I-XII.	2017. I-XII.	Változás	Dinamika	Országos %-a
BRFK	21	11	-10	-47,62%	39,29%	329	324	304	-20	-6,17%	30,49%
Baranya	1	5	4	400,00%	17,86%	23	21	92	71	338,10%	9,23%
Bács	4	0	-4	-100,00%		235	194	85	-109	-56,19%	8,53%
Békés	0	0	0			3	13	3	-10	-76,92%	0,30%
Borsod	3	2	-1	-33,33%	7,14%	82	128	93	-35	-27,34%	9,33%
Csongrád	1	2	1	100,00%	7,14%	39	18	5	-13	-72,22%	0,50%
Fejér	0	0	0			5	3	5	2	66,67%	0,50%
Győr	1	0	-1	-100,00%		45	4	17	13	325,00%	1,71%
Hajdú	24	3	-21	-87,50%	10,71%	164	105	184	79	75,24%	18,46%
Heves	0	1	1		3,57%	190	124	44	-80	-64,52%	4,41%
Komárom	0	0	0			7	22	7	-15	-68,18%	0,70%
Nógrád	0	0	0			0	0	0	0		0,00%
Pest	1	1	0		3,57%	103	114	60	-54	-47,37%	6,02%
Somogy	0	0	0			15	2	12	10	500,00%	1,20%
Szabolcs	1	1	0		3,57%	60	62	37	-25	-40,32%	3,71%
Jász	1	0	-1	-100,00%		141	101	33	-68	-67,33%	3,31%
Tolna	0	0	0			5	4	2	-2	-50,00%	0,20%
Vas	0	2	2		7,14%	11	2	7	5	250,00%	0,70%
Veszprém	0	0	0			5	2	1	-1	-50,00%	0,10%
Zala	0	0	0			4	3	6	3	100,00%	0,60%
ORFK	0	0	0			0	0	0	0		0,00%
Összesen:	58	28	-30	-51,72%	100%	1 466	1 246	997	-249	-19,98%	100%

172.§. Tiltott prostitúció szabálysértés miatt előállított, őrizetbe vett személyek száma 2017. I-XII. közötti időszakban

	Eljárás alá vontak		Azonnal tettenértek		Előállítottak		Őrizetbe vettek		Őrizet megszüntetése		Feljelentett gyermek
	Összesen	fiatalkorú	Összesen	fiatalkorú	Összesen	fiatalkorú	Összesen	fiatalkorú	Összesen	fiatalkorú	
BRFK	304	15	151	5	143	5	79	0	0	0	0
Baranya	92	15	34	7	38	7	36	6	0	0	0
Bács	85	3	36	0	21	0	21	0	0	0	0
Békés	3	0	2	0	2	0	2	0	0	0	0
Borsod	93	11	79	11	45	6	46	6	0	0	0
Csongrád	5	0	2	0	2	0	2	0	0	0	0
Fejér	5	0	0	0	0	0	0	0	0	0	0
Győr	17	1	0	0	0	0	0	0	0	0	0
Hajdú	184	26	79	8	78	8	59	6	1	0	0
Heves	44	2	15	0	15	0	11	0	0	0	0
Komárom	7	0	5	0	5	0	5	0	0	0	0
Nógrád	0	0	0	0	0	0	0	0	0	0	0
Pest	60	5	44	3	38	1	36	1	0	0	0
Somogy	12	0	9	0	9	0	9	0	0	0	0
Szabolcs	37	4	33	4	33	4	29	4	0	0	0
Jász	33	4	27	4	26	4	24	3	0	0	0
Tolna	2	1	1	1	0	0	0	0	0	0	0
Vas	7	1	3	0	2	0	0	0	0	0	0
Veszprém	1	0	1	0	1	0	1	0	0	0	0
Zala	6	1	5	1	2	0	1	0	0	0	0
ORFK	0	0	0	0	0	0	0	0	0	0	0
Összesen:	997	89	526	44	460	35	361	26	1	0	0

172.§. Tiltott prostitúció szabálysértés, gyorsított bírósági eljárásban hozott főbb döntések 2017. I-XII. közötti időszakban

	Elzárás		Pénzbírság		Közérdekű munka		Járművezetéstől eltiltás		Elkobzás	Közvetítői eljárásra utalás	Figyelmeztetés
	Fő	Nap	Fő	összeg (ezer Ft)	Fő	Óra	Fő	Hónap			
BRFK	4	108	120	5 153	119	7 292	0	0	0	0	17
Baranya	23	213	30	1 571	27	1 777	0	0	0	0	6
Bács	4	19	59	4 341	57	5 246	0	0	0	0	0
Békés	0	0	1	9	2	82	0	0	0	0	1
Borsod	10	40	32	2 388	35	3 069	0	0	0	0	17
Csongrád	0	0	1	50	3	162	0	0	1	0	1
Fejér	0	0	0	0	0	0	0	0	0	0	0
Győr	0	0	10	475	10	570	0	0	0	0	0
Hajdú	17	313	30	2 739	36	4 020	0	0	0	0	25
Heves	0	0	16	1 695	25	3 108	0	0	0	0	4
Komárom	0	0	4	253	6	564	0	0	0	0	1
Nógrád	0	0	0	0	0	0	0	0	0	0	0
Pest	21	135	16	1 694	12	1 518	0	0	0	0	7
Somogy	0	0	5	573	6	734	0	0	1	0	0
Szabolcs	4	40	12	379	18	1 127	0	0	0	0	8
Jász	5	165	10	988	9	992	0	0	6	0	7
Tolna	0	0	0	0	0	0	0	0	0	0	1
Vas	0	0	1	30	1	36	0	0	0	0	0
Veszprém	1	8	0	0	0	0	0	0	0	0	0
Zala	0	0	2	180	1	36	0	0	0	0	3
ORFK	0	0	0	0	0	0	0	0	0	0	0
Összesen:	89	1 041	349	22 519	367	30 333	0	0	8	0	98

172.§. Tiltott prostitúció szabálysértés, eljárási cselekmények száma összesen

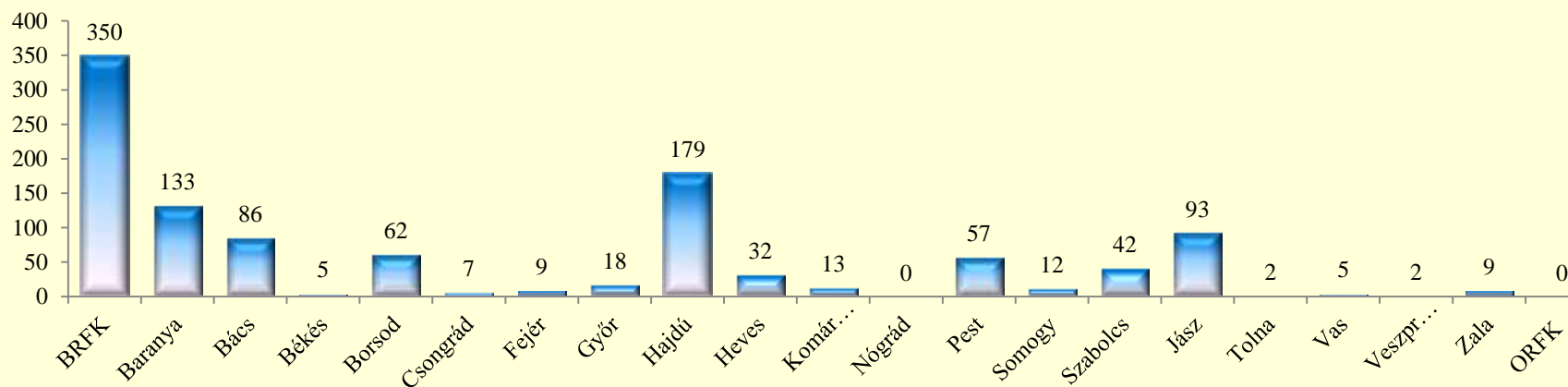
	2016. XII.	2017. XII.	Változás	Dinamika	Országos %-a	2015. I-XII.	2016. I-XII.	2017. I-XII.	Változás	Dinamika	Országos %-a
BRFK	15	10	-5	-33,33%	38,46%	331	311	350	39	12,54%	31,36%
Baranya	2	4	2	100,00%	15,38%	16	12	133	121	1008,33%	11,92%
Bács	3	0	-3	-100,00%		129	166	86	-80	-48,19%	7,71%
Békés	0	0	0			3	13	5	-8	-61,54%	0,45%
Borsod	1	2	1	100,00%	7,69%	31	88	62	-26	-29,55%	5,56%
Csongrád	0	3	3		11,54%	32	22	7	-15	-68,18%	0,63%
Fejér	0	0	0			6	4	9	5	125,00%	0,81%
Győr	0	0	0			37	2	18	16	800,00%	1,61%
Hajdú	24	2	-22	-91,67%	7,69%	183	115	179	64	55,65%	16,04%
Heves	0	2	2		7,69%	31	81	32	-49	-60,49%	2,87%
Komárom	0	0	0			5	24	13	-11	-45,83%	1,16%
Nógrád	0	0	0			0	0	0	0		0,00%
Pest	1	0	-1	-100,00%		98	123	57	-66	-53,66%	5,11%
Somogy	0	0	0			3	2	12	10	500,00%	1,08%
Szabolcs	1	1	0		3,85%	63	77	42	-35	-45,45%	3,76%
Jász	4	0	-4	-100,00%		256	255	93	-162	-63,53%	8,33%
Tolna	0	0	0			2	0	2	2		0,18%
Vas	0	2	2		7,69%	6	4	5	1	25,00%	0,45%
Veszprém	0	0	0			4	1	2	1	100,00%	0,18%
Zala	0	0	0			5	3	9	6	200,00%	0,81%
ORFK	0	0	0			0	0	0	0		0,00%
Összesen:	51	26	-25	-49,02%	100%	1 241	1 303	1 116	-187	-14,35%	100%

172.§. Tiltott prostitúció szabálysértés, főbb eljárási cselekmények megoszlása a 2017. I-XII. közötti időszakban

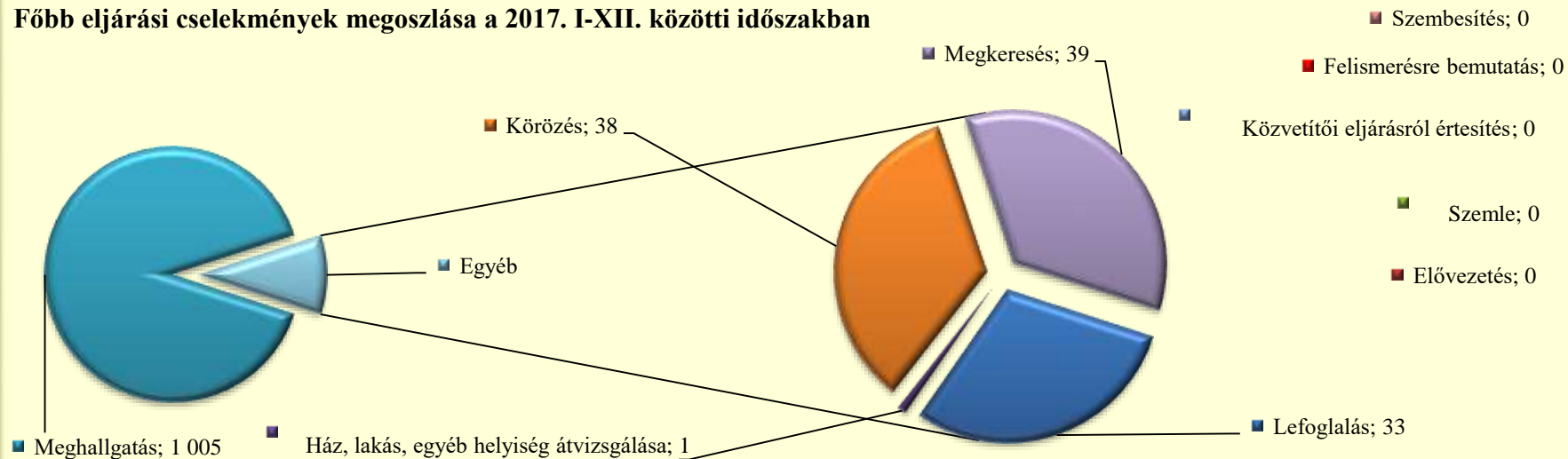
	Lefoglalás	Elővezetés	Szemle	Ház, lakás, egyéb helyiség átvizsgálás	Meghallga- tás	Tárgy- körözés	Személy- körözés	Szembesí- tés	Megkeres- és (Szabs. Tv. 56/A)	Közvetítői eljárásról értesítés	Felisme- résre bemutató
BRFK	0	0	0	0	339	0	8	0	3	0	0
Baranya	2	0	0	0	126	0	5	0	0	0	0
Bács	0	0	0	0	81	0	5	0	0	0	0
Békés	0	0	0	0	5	0	0	0	0	0	0
Borsod	0	0	0	0	57	0	1	0	4	0	0
Csongrád	1	0	0	0	6	0	0	0	0	0	0
Fejér	0	0	0	0	8	0	1	0	0	0	0
Győr	0	0	0	0	18	0	0	0	0	0	0
Hajdú	0	0	0	0	137	0	15	0	27	0	0
Heves	0	0	0	0	32	0	0	0	0	0	0
Komárom	5	0	0	0	7	0	0	0	1	0	0
Nógrád	0	0	0	0	0	0	0	0	0	0	0
Pest	4	0	0	0	48	0	2	0	3	0	0
Somogy	4	0	0	0	8	0	0	0	0	0	0
Szabolcs	1	0	0	0	41	0	0	0	0	0	0
Jász	14	0	0	1	78	0	0	0	0	0	0
Tolna	0	0	0	0	2	0	0	0	0	0	0
Vas	0	0	0	0	5	0	0	0	0	0	0
Veszprém	0	0	0	0	1	0	0	0	1	0	0
Zala	2	0	0	0	6	0	1	0	0	0	0
ORFK	0	0	0	0	0	0	0	0	0	0	0
Összesen:	33	0	0	1	1 005	0	38	0	39	0	0

[Tartalomjegyzék](#)

Eljárási cselekmények megyei megoszlása a 2017. I-XII. közötti időszakban



Főbb eljárási cselekmények megoszlása a 2017. I-XII. közötti időszakban



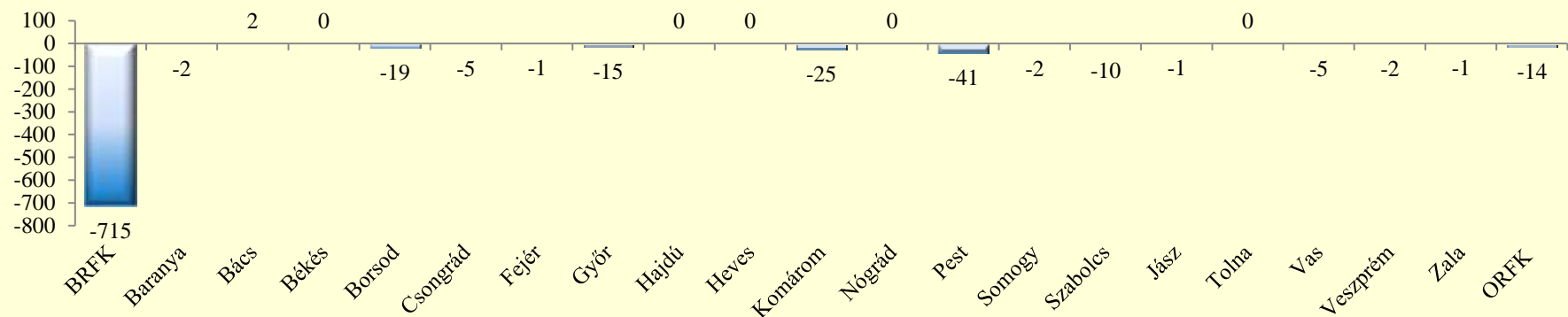
172.§. Tiltott prostitúció szabálysértés, helyszíni bírságok száma

	2016. XII.	2017. XII.	Változás	Dinamika	Országos %-a	2015. I-XII.	2016. I-XII.	2017. I-XII.	Változás	Dinamika	Országos %-a
BRFK	32	32	0		80,00%	1 563	1 181	466	-715	-60,54%	76,77%
Baranya	0	1	1		2,50%	20	15	13	-2	-13,33%	2,14%
Bács	2	4	2	100,00%	10,00%	138	48	50	2	4,17%	8,24%
Békés	0	0	0			2	0	0	0		0,00%
Borsod	3	0	-3	-100,00%		5	38	19	-19	-50,00%	3,13%
Csongrád	0	1	1		2,50%	69	12	7	-5	-41,67%	1,15%
Fejér	0	0	0			1	1	0	-1	-100,00%	0,00%
Győr	0	0	0			25	21	6	-15	-71,43%	0,99%
Hajdú	0	0	0			19	0	0	0		0,00%
Heves	0	0	0			0	0	0	0		0,00%
Komárom	1	0	-1	-100,00%		9	26	1	-25	-96,15%	0,16%
Nógrád	0	0	0			0	0	0	0		0,00%
Pest	2	1	-1	-50,00%	2,50%	140	65	24	-41	-63,08%	3,95%
Somogy	0	0	0			1	2	0	-2	-100,00%	0,00%
Szabolcs	1	0	-1	-100,00%		28	12	2	-10	-83,33%	0,33%
Jász	0	0	0			14	1	0	-1	-100,00%	0,00%
Tolna	0	0	0			4	0	0	0		0,00%
Vas	0	0	0			1	5	0	-5	-100,00%	0,00%
Veszprém	0	0	0			1	2	0	-2	-100,00%	0,00%
Zala	0	0	0			2	5	4	-1	-20,00%	0,66%
ORFK	0	1	1		2,50%	59	29	15	-14	-48,28%	2,47%
Összesen:	41	40	-1	-2,44%	100%	2 101	1 463	607	-856	-58,51%	100%

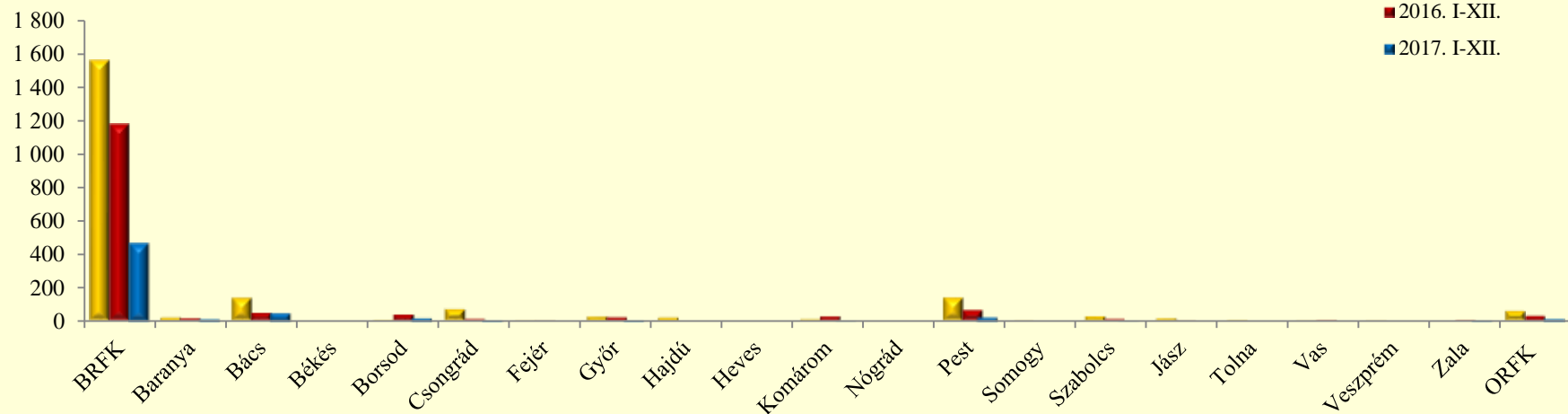
172.§. Tiltott prostitúció szabálysértés, kiszabott helyszíni bírságok összege (ezer Ft)

	2016. XII.	2017. XII.	Változás	Dinamika	Országos %-a	2015. I-XII.	2016. I-XII.	2017. I-XII.	Változás	Dinamika	Országos %-a
BRFK	690	745	55	7,97%	78,01%	59 200	38 220	8 285	-29 935	-78,32%	69,05%
Baranya	0	0	0			770	670	500	-170	-25,37%	4,17%
Bács	40	100	60	150,00%	10,47%	3 246	1 740	1 410	-330	-18,97%	11,75%
Békés	0	0	0			80	0	0	0		0,00%
Borsod	70	0	-70	-100,00%		165	965	530	-435	-45,08%	4,42%
Csongrád	0	10	10		1,05%	1 050	285	80	-205	-71,93%	0,67%
Fejér	0	0	0			5	40	0	-40	-100,00%	0,00%
Győr	0	0	0			785	490	155	-335	-68,37%	1,29%
Hajdú	0	0	0			570	0	0	0		0,00%
Heves	0	0	0			0	0	0	0		0,00%
Komárom	50	0	-50	-100,00%		325	1 278	0	-1 278	-100,00%	0,00%
Nógrád	0	0	0			0	0	0	0		0,00%
Pest	140	50	-90	-64,29%	5,24%	2 645	2 392	613	-1 779	-74,37%	5,11%
Somogy	0	0	0			30	50	0	-50	-100,00%	0,00%
Szabolcs	10	0	-10	-100,00%		910	125	60	-65	-52,00%	0,50%
Jász	0	0	0			450	20	0	-20	-100,00%	0,00%
Tolna	0	0	0			80	0	0	0		0,00%
Vas	0	0	0			10	250	0	-250	-100,00%	0,00%
Veszprém	0	0	0			50	60	0	-60	-100,00%	0,00%
Zala	0	0	0			85	160	140	-20	-12,50%	1,17%
ORFK	0	50	50		5,24%	1 326	680	225	-455	-66,91%	1,88%
Összesen:	1 000	955	-45	-4,50%	100%	71 782	47 425	11 998	-35 427	-74,70%	100%

Helyszíni bírságok számának eltérései az előző évi göngyöltett adatoktól megyei bontásban



Helyszíni bírságok megoszlása megyei bontásban

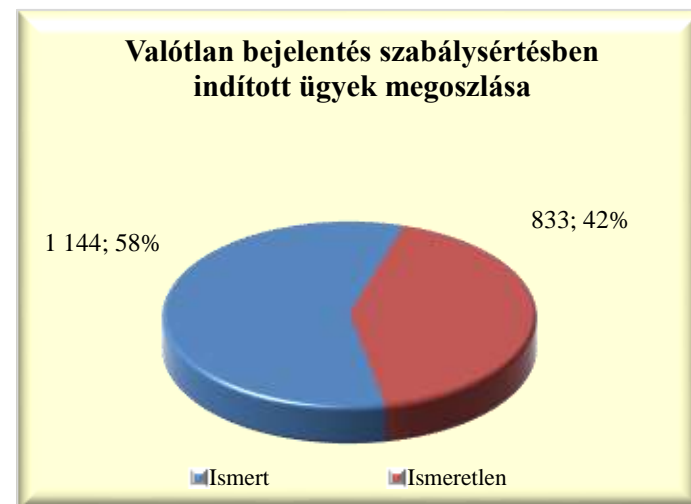


175.§. Valótlan bejelentés szabálysértés, indított ügyek száma

	2016. XII.	2017. XII.	Változás	Dinamika	Országos %-a	2015. I-XII.	2016. I-XII.	2017. I-XII.	Változás	Dinamika	Országos %-a
BRFK	9	19	10	111,11%	14,18%	174	160	220	60	37,50%	11,13%
Baranya	3	3	0		2,24%	59	100	67	-33	-33,00%	3,39%
Bács	3	0	-3	-100,00%		40	38	51	13	34,21%	2,58%
Békés	6	8	2	33,33%	5,97%	91	87	63	-24	-27,59%	3,19%
Borsod	29	16	-13	-44,83%	11,94%	280	337	292	-45	-13,35%	14,77%
Csongrád	4	5	1	25,00%	3,73%	66	55	66	11	20,00%	3,34%
Fejér	5	5	0		3,73%	97	77	52	-25	-32,47%	2,63%
Győr	3	3	0		2,24%	36	49	50	1	2,04%	2,53%
Hajdú	8	7	-1	-12,50%	5,22%	194	139	114	-25	-17,99%	5,77%
Heves	3	6	3	100,00%	4,48%	56	47	76	29	61,70%	3,84%
Komárom	4	3	-1	-25,00%	2,24%	32	35	21	-14	-40,00%	1,06%
Nógrád	7	2	-5	-71,43%	1,49%	78	51	50	-1	-1,96%	2,53%
Pest	6	9	3	50,00%	6,72%	128	103	154	51	49,51%	7,79%
Somogy	4	9	5	125,00%	6,72%	97	90	79	-11	-12,22%	4,00%
Szabolcs	26	14	-12	-46,15%	10,45%	400	284	255	-29	-10,21%	12,90%
Jász	6	6	0		4,48%	101	89	91	2	2,25%	4,60%
Tolna	3	4	1	33,33%	2,99%	46	49	61	12	24,49%	3,09%
Vas	4	6	2	50,00%	4,48%	43	55	58	3	5,45%	2,93%
Veszprém	4	1	-3	-75,00%	0,75%	90	70	58	-12	-17,14%	2,93%
Zala	14	8	-6	-42,86%	5,97%	135	115	99	-16	-13,91%	5,01%
ORFK	0	0	0			0	0	0	0		0,00%
Összesen:	151	134	-17	-11,26%	100%	2 243	2 030	1 977	-53	-2,61%	100%

175.§. Valótlan bejelentés szabálysértés, indított ügyek számának iktatás helye szerinti bontása 2017. I-XII. közötti időszakban

	Szabálysértési iktatás			Bűnügyről átkerült		
	Összesen	Ismert	Ismeretlen	Összesen	Ismert	Ismeretlen
BRFK	220	188	32	0	0	0
Baranya	67	44	23	0	0	0
Bács	50	31	19	1	1	0
Békés	63	42	21	0	0	0
Borsod	291	171	120	1	1	0
Csongrád	65	55	10	1	1	0
Fejér	49	20	29	3	0	3
Győr	50	31	19	0	0	0
Hajdú	113	31	82	1	1	0
Heves	76	30	46	0	0	0
Komárom	21	10	11	0	0	0
Nógrád	49	25	24	1	1	0
Pest	153	84	69	1	1	0
Somogy	79	64	15	0	0	0
Szabolcs	252	60	192	3	3	0
Jász	88	43	45	3	1	2
Tolna	61	41	20	0	0	0
Vas	57	43	14	1	0	1
Veszprém	57	49	8	1	0	1
Zala	99	72	27	0	0	0
ORFK	0	0	0	0	0	0
Összesen:	1 960	1 134	826	17	10	7

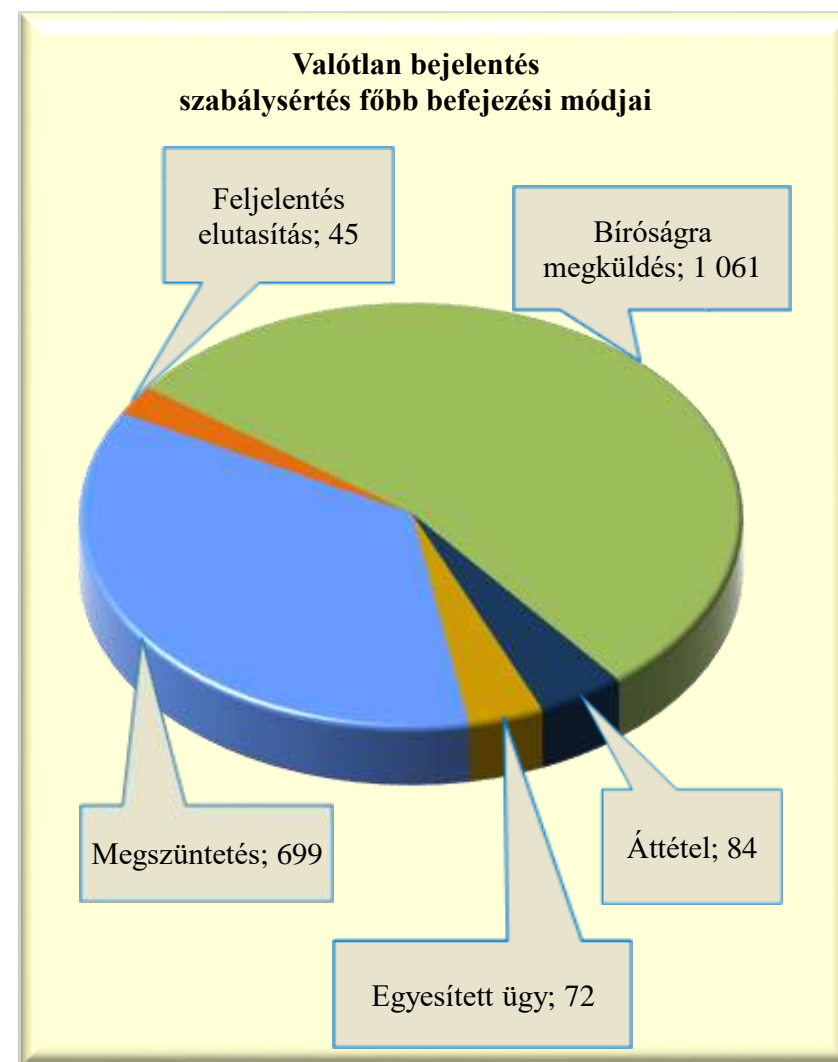


175.§. Valótlan bejelentés szabálysértés, befejezett ügyek

	2016. XII.	2017. XII.	Változás	Dinamika	Országos %-a	2015. I-XII.	2016. I-XII.	2017. I-XII.	Változás	Dinamika	Országos %-a
BRFK	12	22	10	83,33%	15,83%	209	161	178	17	10,56%	9,08%
Baranya	4	7	3	75,00%	5,04%	63	95	69	-26	-27,37%	3,52%
Bács	4	2	-2	-50,00%	1,44%	36	41	51	10	24,39%	2,60%
Békés	7	7	0	0,00%	5,04%	83	86	67	-19	-22,09%	3,42%
Borsod	24	20	-4	-16,67%	14,39%	277	348	316	-32	-9,20%	16,11%
Csongrád	2	4	2	100,00%	2,88%	65	68	61	-7	-10,29%	3,11%
Fejér	5	2	-3	-60,00%	1,44%	100	93	60	-33	-35,48%	3,06%
Győr	0	6	6		4,32%	37	59	41	-18	-30,51%	2,09%
Hajdú	10	9	-1	-10,00%	6,47%	183	148	114	-34	-22,97%	5,81%
Heves	6	4	-2	-33,33%	2,88%	60	49	72	23	46,94%	3,67%
Komárom	2	1	-1	-50,00%	0,72%	33	32	23	-9	-28,13%	1,17%
Nógrád	4	1	-3	-75,00%	0,72%	85	43	60	17	39,53%	3,06%
Pest	5	13	8	160,00%	9,35%	135	117	139	22	18,80%	7,09%
Somogy	3	3	0	0,00%	2,16%	96	106	78	-28	-26,42%	3,98%
Szabolcs	13	19	6	46,15%	13,67%	370	317	259	-58	-18,30%	13,21%
Jász	6	9	3	50,00%	6,47%	102	93	89	-4	-4,30%	4,54%
Tolna	6	7	1	16,67%	5,04%	50	50	60	10	20,00%	3,06%
Vas	1	2	1	100,00%	1,44%	41	56	55	-1	-1,79%	2,80%
Veszprém	9	0	-9	-100,00%		108	72	62	-10	-13,89%	3,16%
Zala	3	1	-2	-66,67%	0,72%	127	117	107	-10	-8,55%	5,46%
ORFK	0	0	0			0	0	0	0		0,00%
Összesen:	126	139	13	10,32%	100%	2 260	2 151	1 961	-190	-8,83%	100%

175.§. Valótlan bejelentés szabálysértés, főbb befejezési módok megoszlása a 2017. I-XII. közötti időszakban

	Megszüntetés	Feljelentés elutasítás	Bíróságra megküldés	Áttétel	Egyesített ügy
BRFK	67	3	84	23	1
Baranya	17	1	49	1	1
Bács	20	1	27	0	3
Békés	14	0	52	1	0
Borsod	105	1	197	6	7
Csongrád	8	0	38	3	12
Fejér	23	0	25	6	6
Győr	10	5	12	2	12
Hajdú	40	6	58	9	1
Heves	35	0	34	1	2
Komárom	10	0	13	0	0
Nógrád	21	2	34	2	1
Pest	38	5	77	7	12
Somogy	38	2	34	3	1
Szabolcs	148	4	96	6	5
Jász	31	3	51	4	0
Tolna	18	1	40	0	1
Vas	7	4	36	2	6
Veszprém	20	2	32	8	0
Zala	29	5	72	0	1
ORFK	0	0	0	0	0
Összesen:	699	45	1 061	84	72



175.§. Valótlan bejelentés szabálysértés, gyorsított bírósági eljárásra megküldött ügyek száma a 2017. I-XII. közötti időszakban

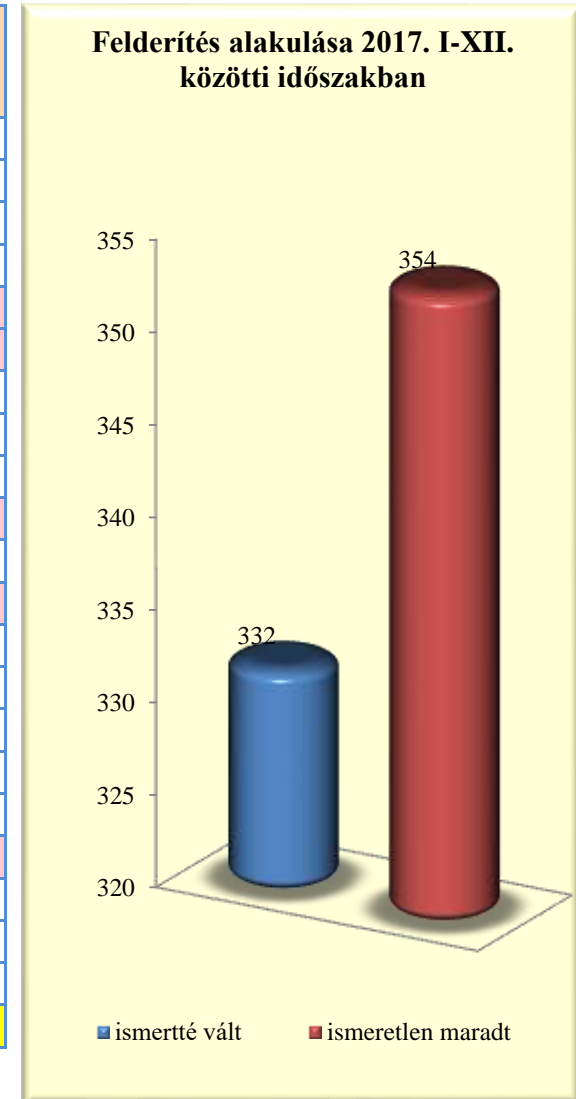
	2016. XII.	2017. XII.	Változás	Dinamika	Országos %-a	2015. I-XII.	2016. I-XII.	2017. I-XII.	Változás	Dinamika	Országos %-a
BRFK	0	0	0		0,00%	0	0	0	0		0,00%
Baranya	0	0	0		0,00%	2	2	0	-2	-100,00%	0,00%
Bács	0	0	0		0,00%	0	0	0	0		0,00%
Békés	0	0	0		0,00%	0	0	0	0		0,00%
Borsod	0	1	1		100,00%	0	6	8	2	33,33%	42,11%
Csongrád	0	0	0		0,00%	0	0	0	0		0,00%
Fejér	0	0	0		0,00%	0	0	0	0		0,00%
Győr	0	0	0		0,00%	0	0	0	0		0,00%
Hajdú	0	0	0		0,00%	4	6	2	-4	-66,67%	10,53%
Heves	0	0	0		0,00%	0	2	1	-1	-50,00%	5,26%
Komárom	0	0	0		0,00%	0	1	0	-1	-100,00%	0,00%
Nógrád	0	0	0		0,00%	0	0	0	0		0,00%
Pest	0	0	0		0,00%	1	0	0	0		0,00%
Somogy	0	0	0		0,00%	1	0	2	2		10,53%
Szabolcs	2	0	-2	-100,00%	0,00%	13	15	6	-9	-60,00%	31,58%
Jász	0	0	0		0,00%	0	1	0	-1	-100,00%	0,00%
Tolna	0	0	0		0,00%	0	0	0	0		0,00%
Vas	0	0	0		0,00%	0	0	0	0		0,00%
Veszprém	0	0	0		0,00%	4	1	0	-1	-100,00%	0,00%
Zala	0	0	0		0,00%	0	1	0	-1	-100,00%	0,00%
ORFK	0	0	0		0,00%	0	0	0	0		0,00%
Összesen:	2	1	-1	-50,00%	100%	25	35	19	-16	-45,71%	100%

175.§. Valótlan bejelentés szabálysértés, főbb megszüntetések számának megoszlása a 2017. I-XII. közötti időszakban

	Összesen	Ismeretlen	Szabálysértés hiánya	Elutasításának lett volna helye	Bizonyíték hiánya	Elévülés	Büntethetőséget kizáró ok	Egyéb eljárásban már elbírálták	Eljárás alá vont meghalt	Magánind. hiánya, illeték nem fizetése	Közvetítői eljárás eredményes
BRFK	67	13	16	0	12	15	8	1	2	0	0
Baranya	17	6	5	1	0	2	2	0	0	0	0
Bács	20	10	6	2	1	0	1	0	0	0	0
Békés	14	5	7	0	2	0	0	0	0	0	0
Borsod	105	72	17	0	4	3	7	0	2	0	0
Csongrád	8	2	4	0	0	1	1	0	0	0	0
Fejér	23	10	7	0	0	4	1	1	0	0	0
Győr	10	5	2	0	0	0	1	2	0	0	0
Hajdú	40	13	10	1	3	0	8	4	1	0	0
Heves	35	21	6	0	2	1	4	0	0	0	0
Komárom	10	3	3	0	2	1	0	0	0	0	0
Nógrád	21	4	11	0	1	2	3	0	0	0	0
Pest	38	16	11	0	1	5	3	0	1	0	0
Somogy	38	8	18	1	3	3	3	0	1	0	0
Szabolcs	148	116	15	0	0	1	9	7	0	0	0
Jász	31	23	6	0	0	0	1	0	0	0	0
Tolna	18	2	12	0	2	0	1	1	0	0	0
Vas	7	1	2	0	3	0	1	0	0	0	0
Veszprém	20	5	12	1	1	1	0	0	0	0	0
Zala	29	19	7	0	1	0	0	0	0	0	0
ORFK	0	0	0	0	0	0	0	0	0	0	0
Összesen:	699	354	177	6	38	39	54	16	7	0	0

175.§. Valótlan bejelentés szabálysértés, felderítési mutató alakulása

	2016. I-XII.			2017. I-XII.			Változás
	ismertté vált	ismeretlen maradt	felderítési mutató %	ismertté vált	ismeretlen maradt	felderítési mutató %	
BRFK	2	10	16,67%	4	15	21,05%	4,39%
Baranya	14	3	82,35%	10	6	62,50%	-19,85%
Bács	9	5	64,29%	7	10	41,18%	-23,11%
Békés	7	5	58,33%	13	6	68,42%	10,09%
Borsod	20	90	18,18%	39	71	35,45%	17,27%
Csongrád	7	6	53,85%	9	2	81,82%	27,97%
Fejér	21	10	67,74%	9	10	47,37%	-20,37%
Győr	14	10	58,33%	7	5	58,33%	0,00%
Hajdú	45	21	68,18%	46	13	77,97%	9,78%
Heves	6	16	27,27%	18	19	48,65%	21,38%
Komárom	14	1	93,33%	5	3	62,50%	-30,83%
Nógrád	7	4	63,64%	18	4	81,82%	18,18%
Pest	17	14	54,84%	25	16	60,98%	6,14%
Somogy	7	7	50,00%	7	8	46,67%	-3,33%
Szabolcs	77	90	46,11%	57	117	32,76%	-13,35%
Jász	19	28	40,43%	15	23	39,47%	-0,95%
Tolna	10	1	90,91%	14	1	93,33%	2,42%
Vas	12	3	80,00%	13	1	92,86%	12,86%
Veszprém	4	6	40,00%	3	5	37,50%	-2,50%
Zala	13	8	61,90%	13	19	40,63%	-21,28%
ORFK	0	0		0	0		0,00%
Összesen:	325	338	49,02%	332	354	48,40%	-0,62%



175.§. Valótlan bejelentés szabálysértés, eljárás alá vont személyek száma

	2016. XII.	2017. XII.	Változás	Dinamika	Országos %-a	2015. I-XII.	2016. I-XII.	2017. I-XII.	Változás	Dinamika	Országos %-a
BRFK	9	19	10	111,11%	15,57%	179	161	221	60	37,27%	11,40%
Baranya	2	2	0		1,64%	52	88	68	-20	-22,73%	3,51%
Bács	2	0	-2	-100,00%		35	29	47	18	62,07%	2,42%
Békés	5	9	4	80,00%	7,38%	91	75	66	-9	-12,00%	3,40%
Borsod	25	15	-10	-40,00%	12,30%	263	316	307	-9	-2,85%	15,83%
Csongrád	4	4	0		3,28%	55	52	65	13	25,00%	3,35%
Fejér	3	3	0		2,46%	75	58	40	-18	-31,03%	2,06%
Győr	3	3	0		2,46%	27	38	45	7	18,42%	2,32%
Hajdú	5	6	1	20,00%	4,92%	160	120	106	-14	-11,67%	5,47%
Heves	3	6	3	100,00%	4,92%	52	47	84	37	78,72%	4,33%
Komárom	3	3	0		2,46%	27	37	23	-14	-37,84%	1,19%
Nógrád	5	2	-3	-60,00%	1,64%	73	48	51	3	6,25%	2,63%
Pest	3	9	6	200,00%	7,38%	103	87	154	67	77,01%	7,94%
Somogy	2	8	6	300,00%	6,56%	96	79	73	-6	-7,59%	3,76%
Szabolcs	17	11	-6	-35,29%	9,02%	281	208	223	15	7,21%	11,50%
Jász	4	6	2	50,00%	4,92%	83	61	89	28	45,90%	4,59%
Tolna	2	3	1	50,00%	2,46%	44	41	63	22	53,66%	3,25%
Vas	3	3	0		2,46%	35	48	53	5	10,42%	2,73%
Veszprém	3	0	-3	-100,00%		86	62	58	-4	-6,45%	2,99%
Zala	12	10	-2	-16,67%	8,20%	132	119	103	-16	-13,45%	5,31%
ORFK	0	0	0			0	0	0	0		0,00%
Összesen:	115	122	7	6,09%	100%	1 949	1 774	1 939	165	9,30%	100%

175.§. Valótlan bejelentés szabálysértés miatt előállított, őrizetbe vett személyek száma 2017. I-XII. közötti időszakban

	Eljárás alá vontak		Azonnal tettenértek		Előállítottak		Őrizetbe vettek		Őrizet megszüntetése		Feljelentett gyermek
	Összesen	fiatalkorú	Összesen	fiatalkorú	Összesen	fiatalkorú	Összesen	fiatalkorú	Összesen	fiatalkorú	
BRFK	221	5	2	0	0	0	0	0	0	0	0
Baranya	68	4	2	0	0	0	0	0	0	0	0
Bács	47	3	1	0	0	0	0	0	0	0	0
Békés	66	7	3	0	0	0	0	0	0	0	0
Borsod	307	18	46	2	7	0	7	0	0	0	0
Csongrád	65	0	6	0	2	0	0	0	0	0	0
Fejér	40	0	0	0	0	0	0	0	0	0	0
Győr	45	0	0	0	0	0	0	0	0	0	0
Hajdú	106	9	3	0	2	0	2	0	0	0	1
Heves	84	3	1	0	1	0	1	0	0	0	0
Komárom	23	0	0	0	0	0	0	0	0	0	0
Nógrád	51	8	0	0	0	0	0	0	0	0	0
Pest	154	17	1	0	0	0	0	0	0	0	0
Somogy	73	4	3	0	1	0	2	0	0	0	0
Szabolcs	223	16	8	0	6	0	5	0	0	0	0
Jász	89	8	0	0	0	0	0	0	0	0	0
Tolna	63	6	13	3	0	0	0	0	0	0	0
Vas	53	2	0	0	0	0	0	0	0	0	0
Veszprém	58	1	0	0	0	0	0	0	0	0	0
Zala	103	5	3	0	0	0	0	0	0	0	0
ORFK	0	0	0	0	0	0	0	0	0	0	0
Összesen:	1 939	116	92	5	19	0	17	0	0	0	1

175.§. Valótlan bejelentés szabálysértés, gyorsított bírósági eljárásban hozott főbb döntések 2017. I-XII. közötti időszakban

	Elzárás		Pénzbírság		Közérdekű munka		Járművezetéstől eltiltás		Elkobzás	Közvetítői eljárásra utalás	Figyelmeztetés
	Fő	Nap	Fő	összeg (ezer Ft)	Fő	Óra	Fő	Hónap			
BRFK	0	0	12	360	12	432	2	11	0	0	14
Baranya	0	0	29	1 514	29	1 817	0	0	0	0	1
Bács	0	0	7	210	7	252	0	0	0	0	6
Békés	0	0	18	425	18	510	0	0	0	0	8
Borsod	0	0	81	3 837	82	4 650	0	0	1	0	31
Csongrád	0	0	7	370	7	444	0	0	0	0	5
Fejér	0	0	2	20	2	24	0	0	0	0	4
Győr	0	0	3	50	3	60	0	0	0	0	2
Hajdú	0	0	16	535	15	612	0	0	0	0	13
Heves	0	0	14	613	12	432	0	0	0	0	6
Komárom	0	0	2	80	2	96	0	0	0	0	4
Nógrád	0	0	0	0	0	0	0	0	0	0	6
Pest	1	3	16	550	15	600	0	0	0	0	11
Somogy	0	0	15	650	15	840	0	0	0	0	3
Szabolcs	0	0	34	1 101	36	1 492	0	0	0	0	20
Jász	0	0	8	340	8	408	0	0	0	0	7
Tolna	0	0	6	180	6	216	0	0	0	0	10
Vas	0	0	5	160	6	322	0	0	0	0	7
Veszprém	0	0	9	445	9	534	0	0	0	0	9
Zala	0	0	23	1 005	23	1 206	0	0	0	0	16
ORFK	0	0	0	0	0	0	0	0	0	0	0
Összesen:	1	3	307	12 445	307	14 947	2	11	1	0	183

175.§. Valótlan bejelentés szabálysértés, eljárási cselekmények száma összesen

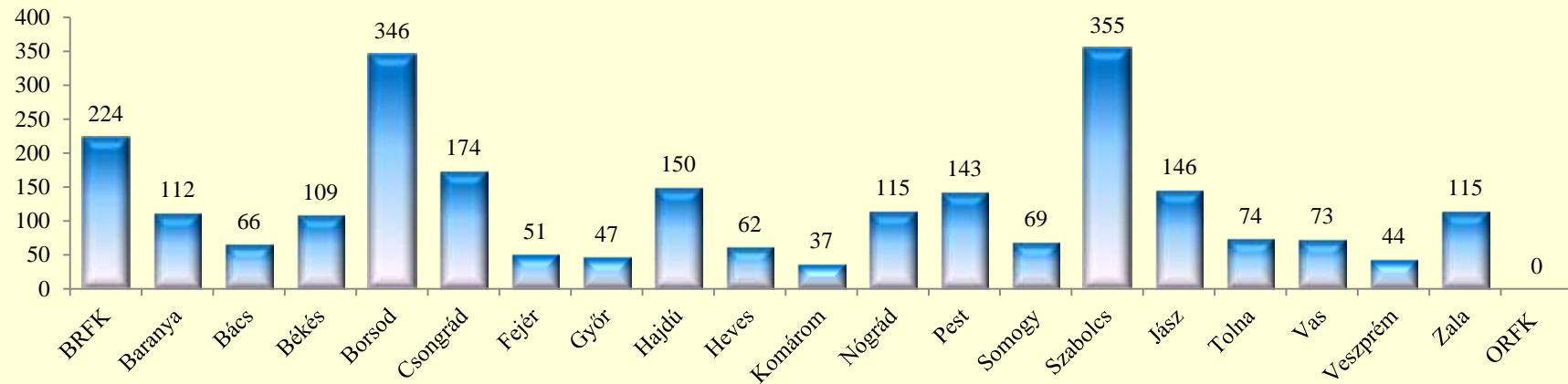
	2016. XII.	2017. XII.	Változás	Dinamika	Országos %-a	2015. I-XII.	2016. I-XII.	2017. I-XII.	Változás	Dinamika	Országos %-a
BRFK	0	0	0			156	193	224	31	16,06%	8,92%
Baranya	1	1	0		2,17%	106	108	112	4	3,70%	4,46%
Bács	3	0	-3	-100,00%		54	75	66	-9	-12,00%	2,63%
Békés	3	3	0		6,52%	137	141	109	-32	-22,70%	4,34%
Borsod	7	9	2	28,57%	19,57%	275	321	346	25	7,79%	13,77%
Csongrád	1	1	0		2,17%	126	127	174	47	37,01%	6,93%
Fejér	1	1	0		2,17%	71	71	51	-20	-28,17%	2,03%
Győr	0	1	1		2,17%	46	79	47	-32	-40,51%	1,87%
Hajdú	8	5	-3	-37,50%	10,87%	242	244	150	-94	-38,52%	5,97%
Heves	1	0	-1	-100,00%		41	30	62	32	106,67%	2,47%
Komárom	0	1	1		2,17%	43	40	37	-3	-7,50%	1,47%
Nógrád	1	0	-1	-100,00%		139	89	115	26	29,21%	4,58%
Pest	1	0	-1	-100,00%		137	139	143	4	2,88%	5,69%
Somogy	3	2	-1	-33,33%	4,35%	141	79	69	-10	-12,66%	2,75%
Szabolcs	10	6	-4	-40,00%	13,04%	494	382	355	-27	-7,07%	14,13%
Jász	2	6	4	200,00%	13,04%	106	101	146	45	44,55%	5,81%
Tolna	0	0	0			48	40	74	34	85,00%	2,95%
Vas	0	3	3		6,52%	64	95	73	-22	-23,16%	2,91%
Veszprém	2	0	-2	-100,00%		90	66	44	-22	-33,33%	1,75%
Zala	9	7	-2	-22,22%	15,22%	148	130	115	-15	-11,54%	4,58%
ORFK	0	0	0			0	0	0	0		0,00%
Összesen:	53	46	-7	-13,21%	100%	2 664	2 550	2 512	-38	-1,49%	100%

175.§. Valótlan bejelentés szabálysértés, főbb eljárási cselekmények megoszlása a 2017. I-XII. közötti időszakban


	Lefoglalás	Elővezetés	Szemle	Ház, lakás, egyéb helyiség átvizsgálás	Meghallga- tás	Tárgy- körözés	Személy- körözés	Szembesí- tés	Megkeres- és (Szabs. Tv. 56/A)	Közvetítői eljárásról értesítés	Felisme- résre bemutatás
BRFK	1	2	0	0	202	0	10	0	9	0	0
Baranya	0	1	0	0	96	0	1	0	14	0	0
Bács	0	0	0	0	64	0	0	0	1	0	0
Békés	0	0	0	0	92	0	1	1	15	0	0
Borsod	48	1	0	0	228	0	1	0	68	0	0
Csongrád	0	1	0	0	153	0	0	0	20	0	0
Fejér	0	0	0	0	38	0	0	0	13	0	0
Győr	10	0	0	0	29	0	0	0	8	0	0
Hajdú	1	0	0	0	116	0	0	0	33	0	0
Heves	1	0	1	0	57	0	1	0	2	0	0
Komárom	0	0	0	0	26	0	1	0	10	0	0
Nógrád	8	0	0	0	102	0	0	0	5	0	0
Pest	3	0	0	0	122	0	3	1	14	0	0
Somogy	0	0	0	0	65	0	0	0	4	0	0
Szabolcs	42	0	0	0	280	0	2	0	31	0	0
Jász	1	0	0	0	136	0	1	0	8	0	0
Tolna	1	0	0	0	59	0	0	0	14	0	0
Vas	0	0	1	0	72	0	0	0	0	0	0
Veszprém	0	0	0	0	37	0	1	0	6	0	0
Zala	0	0	0	0	108	0	1	0	6	0	0
ORFK	0	0	0	0	0	0	0	0	0	0	0
Összesen:	116	5	2	0	2 082	0	23	2	281	0	0

[Tartalomjegyzék](#)

Eljárási cselekmények megyei megoszlása a 2017. I-XII. közötti időszakban



Főbb eljárási cselekmények megoszlása a 2017. I-XII. közötti időszakban



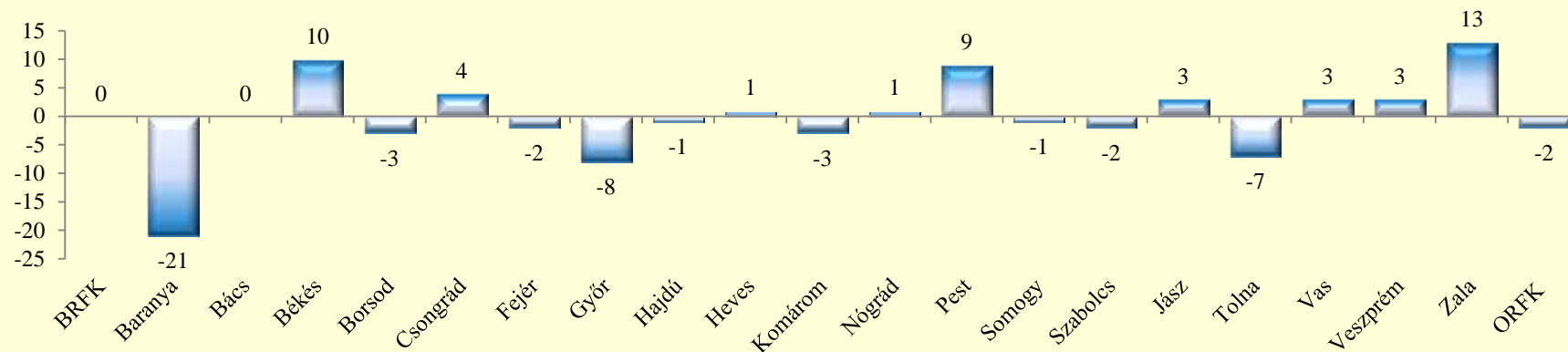
175.§. Valótlan bejelentés szabálysértés, helyszíni bírságok száma

	2016. XII.	2017. XII.	Változás	Dinamika	Országos %-a	2015. I-XII.	2016. I-XII.	2017. I-XII.	Változás	Dinamika	Országos %-a
BRFK	2	2	0		8,00%	45	67	67	0		19,42%
Baranya	0	1	1		4,00%	34	37	16	-21	-56,76%	4,64%
Bács	0	0	0			9	9	9	0		2,61%
Békés	2	1	-1	-50,00%	4,00%	24	10	20	10	100,00%	5,80%
Borsod	0	0	0			3	7	4	-3	-42,86%	1,16%
Csongrád	1	1	0		4,00%	12	4	8	4	100,00%	2,32%
Fejér	1	1	0		4,00%	26	15	13	-2	-13,33%	3,77%
Győr	1	1	0		4,00%	5	17	9	-8	-47,06%	2,61%
Hajdú	0	0	0			2	1	0	-1	-100,00%	0,00%
Heves	0	0	0			1	3	4	1	33,33%	1,16%
Komárom	5	1	-4	-80,00%	4,00%	31	35	32	-3	-8,57%	9,28%
Nógrád	0	0	0			3	0	1	1		0,29%
Pest	2	8	6	300,00%	32,00%	113	76	85	9	11,84%	24,64%
Somogy	1	2	1	100,00%	8,00%	53	15	14	-1	-6,67%	4,06%
Szabolcs	0	0	0			17	3	1	-2	-66,67%	0,29%
Jász	0	0	0			7	3	6	3	100,00%	1,74%
Tolna	0	0	0			3	8	1	-7	-87,50%	0,29%
Vas	0	1	1		4,00%	3	2	5	3	150,00%	1,45%
Veszprém	0	0	0			5	6	9	3	50,00%	2,61%
Zala	2	6	4	200,00%	24,00%	26	27	40	13	48,15%	11,59%
ORFK	0	0	0			3	3	1	-2	-66,67%	0,29%
Összesen:	17	25	8	47,06%	100%	425	348	345	-3	-0,86%	100%

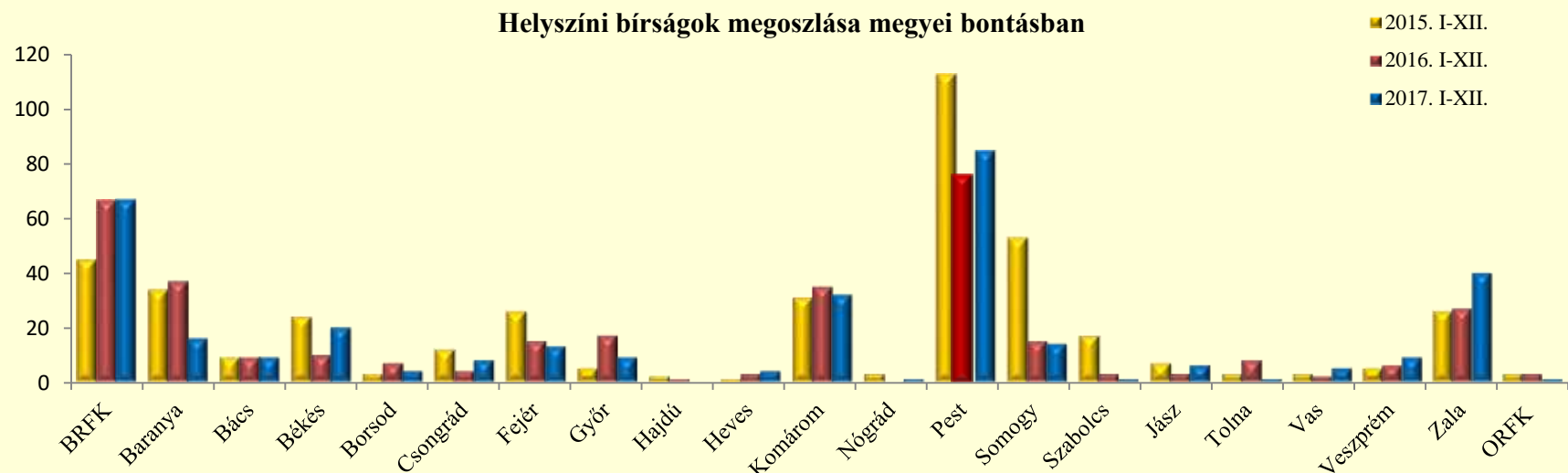
175.§. Valótlan bejelentés szabálysértés, kiszabott helyszíni bírságok összege (ezer Ft)

	2016. XII.	2017. XII.	Változás	Dinamika	Országos %-a	2015. I-XII.	2016. I-XII.	2017. I-XII.	Változás	Dinamika	Országos %-a
BRFK	100	60	-40	-40,00%	9,09%	1 505	2 275	2 205	-70	-3,08%	24,71%
Baranya	0	50	50		7,58%	825	1 205	510	-695	-57,68%	5,71%
Bács	0	0	0			245	220	330	110	50,00%	3,70%
Békés	20	10	-10	-50,00%	1,52%	575	170	475	305	179,41%	5,32%
Borsod	0	0	0			65	185	120	-65	-35,14%	1,34%
Csongrád	50	35	-15	-30,00%	5,30%	450	170	125	-45	-26,47%	1,40%
Fejér	20	30	10	50,00%	4,55%	755	315	250	-65	-20,63%	2,80%
Győr	50	50	0		7,58%	180	662	250	-412	-62,24%	2,80%
Hajdú	0	0	0			45	30	0	-30	-100,00%	0,00%
Heves	0	0	0			25	30	135	105	350,00%	1,51%
Komárom	120	50	-70	-58,33%	7,58%	1 080	1 205	1 005	-200	-16,60%	11,26%
Nógrád	0	0	0			40	0	5	5		0,06%
Pest	30	140	110	366,67%	21,21%	2 570	1 733	1 690	-43	-2,48%	18,94%
Somogy	20	70	50	250,00%	10,61%	995	205	320	115	56,10%	3,59%
Szabolcs	0	0	0			575	60	20	-40	-66,67%	0,22%
Jász	0	0	0			235	100	230	130	130,00%	2,58%
Tolna	0	0	0			130	170	30	-140	-82,35%	0,34%
Vas	0	15	15		2,27%	110	50	110	60	120,00%	1,23%
Veszprém	0	0	0			25	80	105	25	31,25%	1,18%
Zala	60	150	90	150,00%	22,73%	770	780	960	180	23,08%	10,76%
ORFK	0	0	0			120	80	50	-30	-37,50%	0,56%
Összesen:	470	660	190	40,43%	100%	11 320	9 725	8 925	-800	-8,23%	100%

Helyszíni bírságok számának eltérései az előző évi göngyöltett adatoktól megyei bontásban



Helyszíni bírságok megoszlása megyei bontásban



176.§. Járművezetés az eltiltás hatálya alatt, indított ügyek száma

	2016. XII.	2017. XII.	Változás	Dinamika	Országos %-a	2015. I-XII.	2016. I-XII.	2017. I-XII.	Változás	Dinamika	Országos %-a
BRFK	54	105	51	94,44%	26,58%	783	1 064	1 368	304	28,57%	25,91%
Baranya	4	16	12	300,00%	4,05%	110	121	143	22	18,18%	2,71%
Bács	29	46	17	58,62%	11,65%	319	371	497	126	33,96%	9,41%
Békés	9	9	0		2,28%	75	106	86	-20	-18,87%	1,63%
Borsod	15	24	9	60,00%	6,08%	188	260	271	11	4,23%	5,13%
Csongrád	15	18	3	20,00%	4,56%	213	252	167	-85	-33,73%	3,16%
Fejér	8	18	10	125,00%	4,56%	84	135	171	36	26,67%	3,24%
Győr	15	6	-9	-60,00%	1,52%	110	147	207	60	40,82%	3,92%
Hajdú	7	4	-3	-42,86%	1,01%	97	105	122	17	16,19%	2,31%
Heves	6	9	3	50,00%	2,28%	84	104	125	21	20,19%	2,37%
Komárom	7	8	1	14,29%	2,03%	95	116	142	26	22,41%	2,69%
Nógrád	10	9	-1	-10,00%	2,28%	65	102	116	14	13,73%	2,20%
Pest	37	49	12	32,43%	12,41%	559	774	892	118	15,25%	16,90%
Somogy	6	11	5	83,33%	2,78%	95	162	153	-9	-5,56%	2,90%
Szabolcs	13	14	1	7,69%	3,54%	123	181	175	-6	-3,31%	3,32%
Jász	12	23	11	91,67%	5,82%	155	177	233	56	31,64%	4,41%
Tolna	3	7	4	133,33%	1,77%	58	89	106	17	19,10%	2,01%
Vas	4	10	6	150,00%	2,53%	66	75	70	-5	-6,67%	1,33%
Veszprém	8	5	-3	-37,50%	1,27%	91	104	146	42	40,38%	2,77%
Zala	7	4	-3	-42,86%	1,01%	82	81	87	6	7,41%	1,65%
ORFK	1	0	-1	-100,00%		1	3	2	-1	-33,33%	0,04%
Összesen:	270	395	125	46,30%	100%	3 453	4 529	5 279	750	16,56%	100%

176.§. Járművezetés az eltiltás hatálya alatt, indított ügyek számának iktatás helye szerinti bontása 2017. I-XII. közötti időszakban

	Szabálysértési iktatás			Bűnügrről átkerült		
	Összesen	Ismert	Ismeretlen	Összesen	Ismert	Ismeretlen
BRFK	1 368	1 362	6	0	0	0
Baranya	142	139	3	1	1	0
Bács	496	496	0	1	1	0
Békés	86	86	0	0	0	0
Borsod	269	259	10	2	1	1
Csongrád	167	167	0	0	0	0
Fejér	171	169	2	0	0	0
Győr	207	207	0	0	0	0
Hajdú	122	120	2	0	0	0
Heves	125	124	1	0	0	0
Komárom	138	137	1	4	4	0
Nógrád	116	115	1	0	0	0
Pest	882	871	11	10	10	0
Somogy	153	152	1	0	0	0
Szabolcs	170	170	0	5	5	0
Jász	231	229	2	2	2	0
Tolna	105	102	3	1	1	0
Vas	70	69	1	0	0	0
Veszprém	146	146	0	0	0	0
Zala	87	86	1	0	0	0
ORFK	2	2	0	0	0	0
Összesen:	5 253	5 208	45	26	25	1

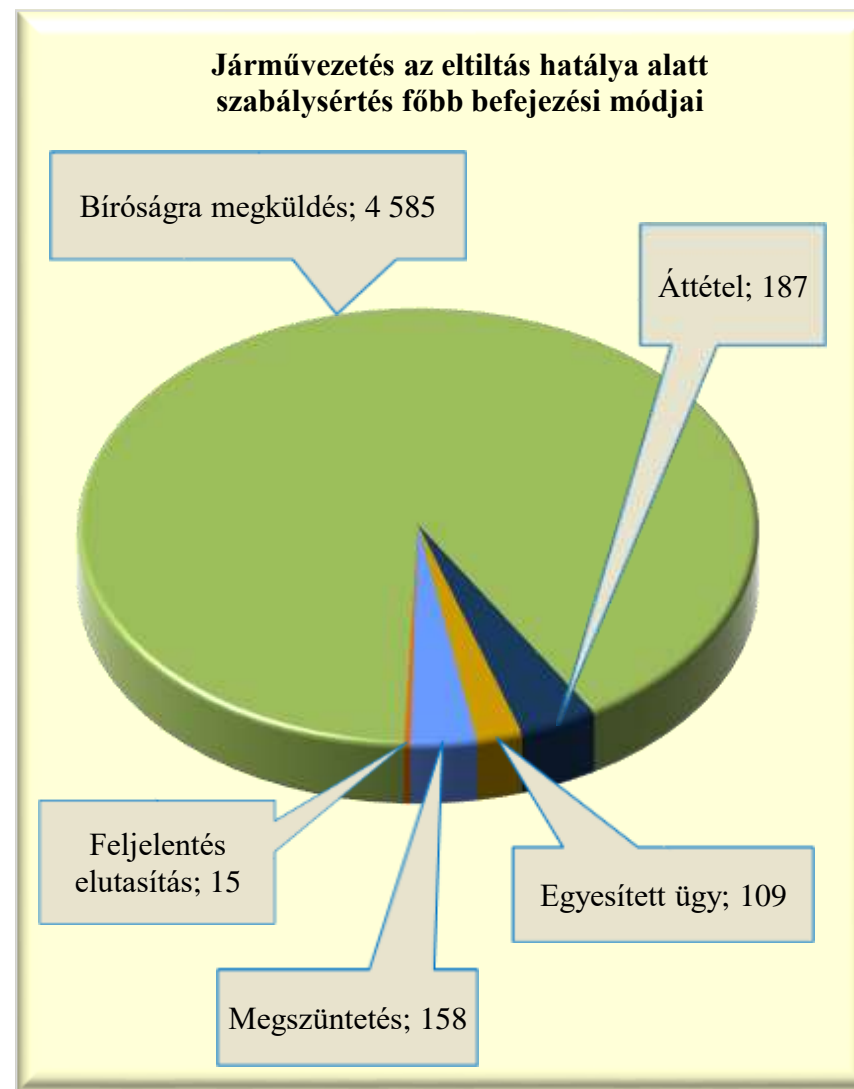


176.§. Járművezetés az eltiltás hatálya alatt, befejezett ügyek

	2016. XII.	2017. XII.	Változás	Dinamika	Országos %-a	2015. I-XII.	2016. I-XII.	2017. I-XII.	Változás	Dinamika	Országos %-a
BRFK	67	91	24	35,82%	24,14%	772	1 085	1 197	112	10,32%	23,68%
Baranya	4	13	9	225,00%	3,45%	113	123	135	12	9,76%	2,67%
Bács	22	43	21	95,45%	11,41%	305	385	489	104	27,01%	9,68%
Békés	8	7	-1	-12,50%	1,86%	75	104	88	-16	-15,38%	1,74%
Borsod	21	21	0		5,57%	174	263	276	13	4,94%	5,46%
Csongrád	13	16	3	23,08%	4,24%	167	274	170	-104	-37,96%	3,36%
Fejér	12	16	4	33,33%	4,24%	84	125	179	54	43,20%	3,54%
Győr	17	9	-8	-47,06%	2,39%	117	140	215	75	53,57%	4,25%
Hajdú	8	7	-1	-12,50%	1,86%	90	116	119	3	2,59%	2,35%
Heves	2	8	6	300,00%	2,12%	80	100	131	31	31,00%	2,59%
Komárom	10	15	5	50,00%	3,98%	96	118	136	18	15,25%	2,69%
Nógrád	10	15	5	50,00%	3,98%	64	103	113	10	9,71%	2,24%
Pest	43	55	12	27,91%	14,59%	526	792	859	67	8,46%	17,00%
Somogy	5	9	4	80,00%	2,39%	107	159	152	-7	-4,40%	3,01%
Szabolcs	13	9	-4	-30,77%	2,39%	113	182	171	-11	-6,04%	3,38%
Jász	13	18	5	38,46%	4,77%	159	179	223	44	24,58%	4,41%
Tolna	5	5	0		1,33%	57	90	102	12	13,33%	2,02%
Vas	8	8	0		2,12%	63	79	65	-14	-17,72%	1,29%
Veszprém	8	9	1	12,50%	2,39%	93	102	146	44	43,14%	2,89%
Zala	4	3	-1	-25,00%	0,80%	73	84	86	2	2,38%	1,70%
ORFK	1	0	-1	-1		0	4	2	-2	-50,00%	0,04%
Összesen:	294	377	83	28,23%	100%	3 328	4 607	5 054	447	9,70%	100%

176.§. Járművezetés az eltiltás hatálya alatt, főbb befejezési módok megoszlása a 2017. I-XII. közötti időszakban

	Megszüntetés	Feljelentés elutasítás	Bíróságra megküldés	Áttétel	Egyesített ügy
BRFK	70	0	1 036	66	25
Baranya	3	1	122	9	0
Bács	9	0	457	9	14
Békés	4	1	83	0	0
Borsod	9	1	259	4	3
Csongrád	3	0	142	7	18
Fejér	8	0	156	11	4
Győr	5	1	196	4	9
Hajdú	2	0	111	5	1
Heves	4	1	122	3	1
Komárom	3	3	123	2	5
Nógrád	2	1	106	3	1
Pest	15	1	798	32	13
Somogy	3	0	144	1	4
Szabolcs	4	0	161	6	0
Jász	5	2	206	9	1
Tolna	3	1	89	4	5
Vas	0	1	61	1	2
Veszprém	6	0	129	8	3
Zala	0	1	82	3	0
ORFK	0	0	2	0	0
Összesen:	158	15	4 585	187	109



176.§. Járművezetés az eltiltás hatálya alatt, gyorsított bírósági eljárásra megküldött ügyek száma a 2017. I-XII. közötti időszakban

	2016. XII.	2017. XII.	Változás	Dinamika	Országos %-a	2015. I-XII.	2016. I-XII.	2017. I-XII.	Változás	Dinamika	Országos %-a
BRFK	12	23	11	91,67%	19,33%	132	206	291	85	41,26%	15,74%
Baranya	0	3	3		2,52%	28	23	42	19	82,61%	2,27%
Bács	4	10	6	150,00%	8,40%	71	85	129	44	51,76%	6,98%
Békés	2	1	-1	-50,00%	0,84%	27	57	31	-26	-45,61%	1,68%
Borsod	7	13	6	85,71%	10,92%	84	138	170	32	23,19%	9,19%
Csongrád	1	5	4	400,00%	4,20%	27	27	30	3	11,11%	1,62%
Fejér	5	5	0		4,20%	29	37	68	31	83,78%	3,68%
Győr	1	1	0		0,84%	20	22	54	32	145,45%	2,92%
Hajdú	5	4	-1	-20,00%	3,36%	37	52	72	20	38,46%	3,89%
Heves	1	2	1	100,00%	1,68%	31	50	64	14	28,00%	3,46%
Komárom	6	3	-3	-50,00%	2,52%	28	50	54	4	8,00%	2,92%
Nógrád	3	5	2	66,67%	4,20%	20	59	63	4	6,78%	3,41%
Pest	11	12	1	9,09%	10,08%	189	279	276	-3	-1,08%	14,93%
Somogy	4	5	1	25,00%	4,20%	60	91	109	18	19,78%	5,90%
Szabolcs	8	7	-1	-12,50%	5,88%	57	104	119	15	14,42%	6,44%
Jász	3	8	5	166,67%	6,72%	67	76	111	35	46,05%	6,00%
Tolna	1	0	-1	-100,00%		7	13	11	-2	-15,38%	0,59%
Vas	4	7	3	75,00%	5,88%	30	43	46	3	6,98%	2,49%
Veszprém	1	3	2	200,00%	2,52%	32	43	64	21	48,84%	3,46%
Zala	3	2	-1	-33,33%	1,68%	17	42	45	3	7,14%	2,43%
ORFK	0	0	0			0	0	0	0		0,00%
Összesen:	82	119	37	45,12%	100%	993	1 497	1 849	352	23,51%	100%

176.§. Járművezetés az eltiltás hatálya alatt, főbb megszűntetések számának megoszlása a 2017. I-XII. közötti időszakban

	Összesen	Ismeretlen	Szabálysértés hiánya	Elutastásának lett volna helye	Bizonyíték hiánya	Elévülés	Büntethetőséget kizáró ok	Egyéb eljárásban már elbírálták	Eljárás alá vont meghalt	Magánind. hiánya, illeték nem fizetése	Közvetítői eljárás eredményes
BRFK	70	1	22	0	3	29	2	11	0	0	0
Baranya	3	1	2	0	0	0	0	0	0	0	0
Bács	9	0	5	0	0	0	2	2	0	0	0
Békés	4	0	2	0	0	2	0	0	0	0	0
Borsod	9	0	0	0	0	2	0	7	0	0	0
Csongrád	3	0	2	0	0	0	0	1	0	0	0
Fejér	8	0	2	0	0	3	2	0	1	0	0
Győr	5	0	0	0	1	0	0	3	1	0	0
Hajdú	2	0	1	0	1	0	0	0	0	0	0
Heves	4	0	3	0	0	1	0	0	0	0	0
Komárom	3	0	3	0	0	0	0	0	0	0	0
Nógrád	2	0	0	0	0	0	1	1	0	0	0
Pest	15	0	5	1	0	1	0	8	0	0	0
Somogy	3	0	1	0	1	0	1	0	0	0	0
Szabolcs	4	0	1	1	0	0	0	2	0	0	0
Jász	5	0	2	0	2	1	0	0	0	0	0
Tolna	3	0	2	0	0	0	0	1	0	0	0
Vas	0	0	0	0	0	0	0	0	0	0	0
Veszprém	6	0	2	0	0	1	0	3	0	0	0
Zala	0	0	0	0	0	0	0	0	0	0	0
ORFK	0	0	0	0	0	0	0	0	0	0	0
Összesen:	158	2	55	2	8	40	8	39	2	0	0

176.§. Járművezetés az eltiltás hatálya alatt, eljárás alá vont személyek száma

	2016. XII.	2017. XII.	Változás	Dinamika	Országos %-a	2015. I-XII.	2016. I-XII.	2017. I-XII.	Változás	Dinamika	Országos %-a
BRFK	54	105	51	94,44%	26,85%	794	1 068	1 369	301	28,18%	25,87%
Baranya	4	16	12	300,00%	4,09%	111	121	144	23	19,01%	2,72%
Bács	28	43	15	53,57%	11,00%	317	372	499	127	34,14%	9,43%
Békés	8	9	1	12,50%	2,30%	76	104	86	-18	-17,31%	1,63%
Borsod	13	23	10	76,92%	5,88%	188	254	272	18	7,09%	5,14%
Csongrád	15	17	2	13,33%	4,35%	226	291	166	-125	-42,96%	3,14%
Fejér	4	17	13	325,00%	4,35%	87	131	170	39	29,77%	3,21%
Győr	15	6	-9	-60,00%	1,53%	112	151	207	56	37,09%	3,91%
Hajdú	7	4	-3	-42,86%	1,02%	99	106	122	16	15,09%	2,31%
Heves	6	9	3	50,00%	2,30%	86	105	126	21	20,00%	2,38%
Komárom	7	8	1	14,29%	2,05%	95	116	142	26	22,41%	2,68%
Nógrád	9	10	1	11,11%	2,56%	66	102	117	15	14,71%	2,21%
Pest	38	49	11	28,95%	12,53%	556	781	895	114	14,60%	16,92%
Somogy	5	11	6	120,00%	2,81%	95	163	154	-9	-5,52%	2,91%
Szabolcs	13	14	1	7,69%	3,58%	123	180	175	-5	-2,78%	3,31%
Jász	11	24	13	118,18%	6,14%	161	177	235	58	32,77%	4,44%
Tolna	3	7	4	133,33%	1,79%	58	88	108	20	22,73%	2,04%
Vas	4	10	6	150,00%	2,56%	65	77	69	-8	-10,39%	1,30%
Veszprém	8	5	-3	-37,50%	1,28%	87	103	146	43	41,75%	2,76%
Zala	7	4	-3	-42,86%	1,02%	85	83	87	4	4,82%	1,64%
ORFK	1	0	-1	-100,00%		0	3	2	-1	-33,33%	0,04%
Összesen:	260	391	131	50,38%	100%	3 487	4 576	5 291	715	15,63%	100%

176.§. Járművezetés az eltiltás hatálya alatt miatt előállított, őrizetbe vett személyek száma 2017. I-XII. közötti időszakban

	Eljárás alá vontak		Azonnal tettenértek		Előállítottak		Őrizetbe vettek		Őrizet megszüntetése		Feljelentett gyermek
	Összesen	fiatalkorú	Összesen	fiatalkorú	Összesen	fiatalkorú	Összesen	fiatalkorú	Összesen	fiatalkorú	
BRFK	1 369	25	485	3	423	2	300	0	6	0	0
Baranya	144	6	71	3	52	2	45	2	3	0	0
Bács	499	7	222	2	135	0	132	0	3	0	0
Békés	86	2	42	1	35	1	31	1	1	0	0
Borsod	272	7	196	4	164	3	181	3	1	0	0
Csongrád	166	5	114	3	39	0	32	0	1	0	0
Fejér	170	5	89	2	79	0	74	1	4	0	0
Győr	207	0	80	0	56	0	56	0	1	0	0
Hajdú	122	3	77	2	76	1	74	0	0	0	0
Heves	126	1	61	1	64	1	61	1	2	0	0
Komárom	142	0	73	0	59	0	54	0	0	0	0
Nógrád	117	5	83	4	60	3	63	3	0	0	0
Pest	895	14	315	2	279	2	278	2	1	0	0
Somogy	154	4	112	4	110	4	114	4	1	0	0
Szabolcs	175	8	129	6	126	6	122	5	1	0	0
Jász	235	2	164	2	113	1	111	0	3	0	0
Tolna	108	0	66	0	11	0	11	0	0	0	0
Vas	69	8	46	5	39	3	45	4	0	0	0
Veszprém	146	7	71	1	61	1	62	1	1	0	0
Zala	87	0	57	0	46	0	47	0	1	0	0
ORFK	2	0	1	0	1	0	0	0	0	0	0
Összesen:	5 291	109	2 554	45	2 028	30	1 893	27	30	0	0

176.§. Járművezetés az eltiltás hatálya alatt, gyorsított bírósági eljárásban hozott főbb döntések 2017. I-XII. közötti időszakban

	Elzárás		Pénzbírság		Közérdekű munka		Járművezetéstől eltiltás		Elkobzás	Közvetítői eljárásra utalás	Figyelmeztetés
	Fő	Nap	Fő	összeg (ezer Ft)	Fő	Óra	Fő	Hónap			
BRFK	18	329	513	51 855	533	63 646	42	406	1	0	4
Baranya	22	109	70	5 934	68	6 901	0	0	0	0	2
Bács	10	89	288	20 096	290	24 970	71	519	0	1	6
Békés	7	134	32	3 034	47	5 564	21	211	0	0	2
Borsod	32	282	131	16 676	152	20 208	81	906	0	0	1
Csongrád	3	35	55	6 125	69	8 816	10	96	0	0	1
Fejér	66	452	28	1 550	27	1 854	0	0	0	0	2
Győr	38	197	74	8 767	75	10 626	0	0	0	0	0
Hajdú	13	162	38	3 557	53	5 807	51	512	0	0	2
Heves	3	25	61	7 660	64	8 888	17	163	0	0	0
Komárom	2	35	60	5 473	81	9 041	0	0	0	0	0
Nógrád	53	819	17	2 105	8	1 074	24	286	2	0	0
Pest	67	830	399	52 539	364	52 371	75	737	0	0	5
Somogy	17	266	42	4 662	83	15 020	98	1 135	0	0	0
Szabolcs	20	379	34	1 983	96	9 509	6	72	0	0	4
Jász	10	200	94	11 938	97	13 233	69	718	0	0	2
Tolna	0	0	65	6 780	63	7 692	2	24	0	0	2
Vas	5	50	37	3 769	22	2 581	14	121	0	0	2
Veszprém	9	104	74	6 246	80	9 082	10	77	0	0	3
Zala	4	33	40	3 161	49	4 770	18	131	0	0	0
ORFK	0	0	0	0	0	0	0	0	0	0	0
Összesen:	399	4 530	2 152	223 911	2 321	281 653	609	6 114	3	1	38

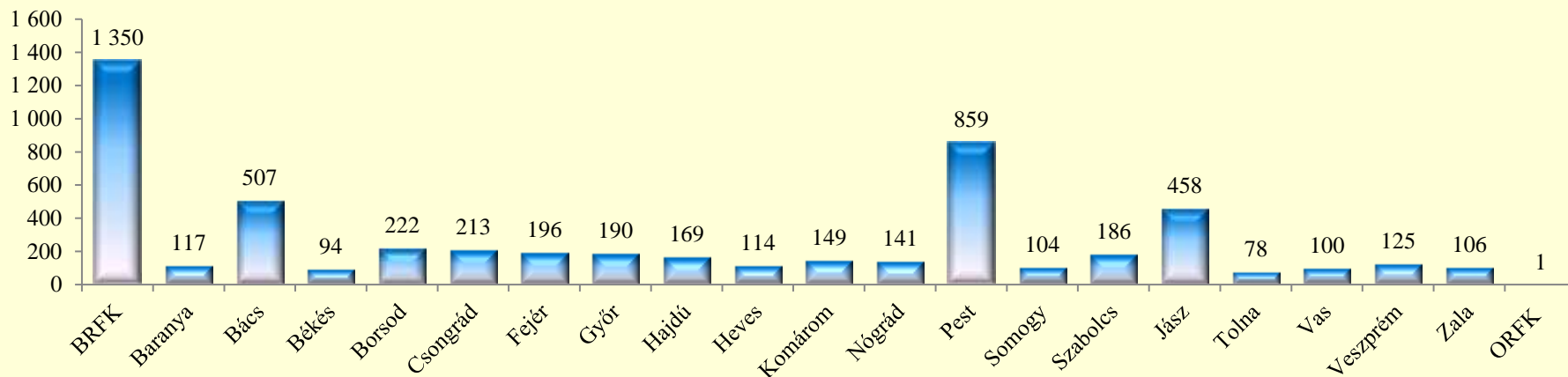
176.§. Járművezetés az eltiltás hatálya alatt, eljárási cselekmények száma összesen

	2016. XII.	2017. XII.	Változás	Dinamika	Országos %-a	2015. I-XII.	2016. I-XII.	2017. I-XII.	Változás	Dinamika	Országos %-a
BRFK	23	46	23	100,00%	19,09%	560	882	1 350	468	53,06%	24,64%
Baranya	0	6	6		2,49%	69	101	117	16	15,84%	2,14%
Bács	22	33	11	50,00%	13,69%	280	347	507	160	46,11%	9,25%
Békés	3	7	4	133,33%	2,90%	68	115	94	-21	-18,26%	1,72%
Borsod	3	17	14	466,67%	7,05%	123	153	222	69	45,10%	4,05%
Csongrád	14	13	-1	-7,14%	5,39%	257	353	213	-140	-39,66%	3,89%
Fejér	4	8	4	100,00%	3,32%	48	107	196	89	83,18%	3,58%
Győr	3	5	2	66,67%	2,07%	111	125	190	65	52,00%	3,47%
Hajdú	6	8	2	33,33%	3,32%	74	134	169	35	26,12%	3,08%
Heves	4	7	3	75,00%	2,90%	46	86	114	28	32,56%	2,08%
Komárom	1	3	2	200,00%	1,24%	75	88	149	61	69,32%	2,72%
Nógrád	5	10	5	100,00%	4,15%	63	112	141	29	25,89%	2,57%
Pest	19	19	0		7,88%	443	750	859	109	14,53%	15,68%
Somogy	2	5	3	150,00%	2,07%	63	88	104	16	18,18%	1,90%
Szabolcs	10	11	1	10,00%	4,56%	122	200	186	-14	-7,00%	3,39%
Jász	4	27	23	575,00%	11,20%	229	304	458	154	50,66%	8,36%
Tolna	2	0	-2	-100,00%		47	55	78	23	41,82%	1,42%
Vas	6	11	5	83,33%	4,56%	93	135	100	-35	-25,93%	1,83%
Veszprém	1	5	4	400,00%	2,07%	85	85	125	40	47,06%	2,28%
Zala	5	0	-5	-100,00%		67	72	106	34	47,22%	1,93%
ORFK	0	0	0			0	1	1	0		0,02%
Összesen:	137	241	104	75,91%	100%	2 923	4 293	5 479	1 186	27,63%	100%

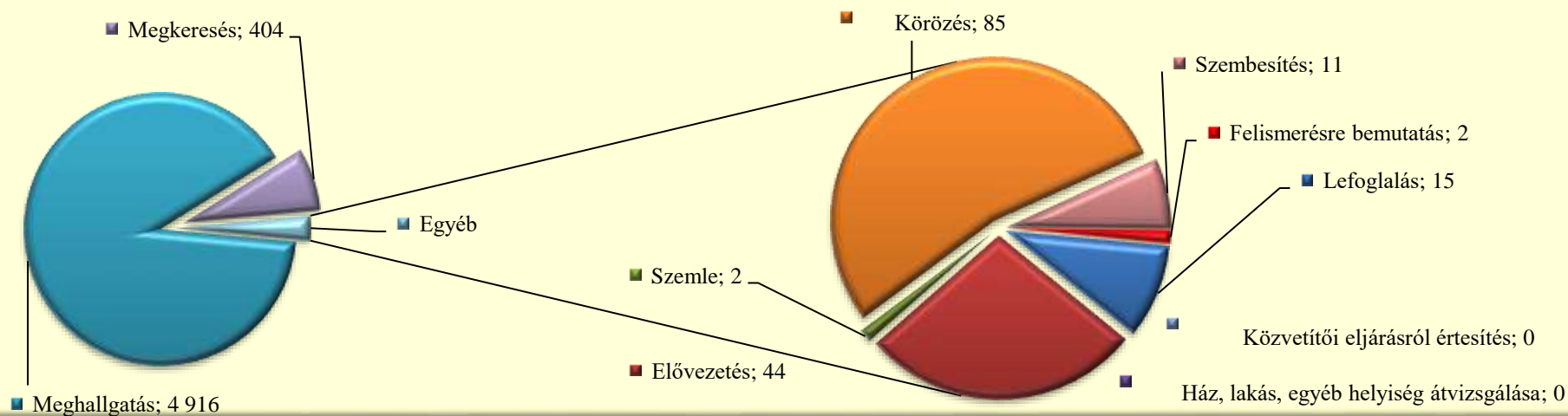
176.§. Járművezetés az eltiltás hatálya alatt, főbb eljárási cselekmények megoszlása a 2017. I-XII. közötti időszakban

	Lefoglalás	Elővezetés	Szemle	Ház, lakás, egyéb helyiség átvizsgálás	Meghallga- tás	Tárgy- körözés	Személy- körözés	Szembesí- tés	Megkeres- és (Szabs. Tv. 56/A)	Közvetítői eljárásról értesítés	Felisme- résre bemutató
BRFK	4	21	0	0	1 201	0	20	0	104	0	0
Baranya	0	5	0	0	99	0	5	0	8	0	0
Bács	2	3	0	0	474	0	6	2	18	0	2
Békés	0	0	0	0	92	0	0	0	2	0	0
Borsod	0	1	1	0	207	0	3	3	7	0	0
Csongrád	0	1	0	0	194	0	0	0	18	0	0
Fejér	1	2	0	0	139	0	1	0	53	0	0
Győr	0	0	0	0	179	0	7	0	4	0	0
Hajdú	0	0	1	0	152	0	3	1	12	0	0
Heves	0	0	0	0	109	0	0	0	5	0	0
Komárom	1	0	0	0	113	0	2	0	33	0	0
Nógrád	3	1	0	0	130	0	2	0	5	0	0
Pest	3	8	0	0	763	0	25	2	58	0	0
Somogy	0	2	0	0	101	0	0	0	1	0	0
Szabolcs	0	0	0	0	175	0	2	0	9	0	0
Jász	1	0	0	0	435	0	1	1	20	0	0
Tolna	0	0	0	0	58	0	2	0	18	0	0
Vas	0	0	0	0	99	0	0	0	1	0	0
Veszprém	0	0	0	0	96	0	4	0	25	0	0
Zala	0	0	0	0	99	0	2	2	3	0	0
ORFK	0	0	0	0	1	0	0	0	0	0	0
Összesen:	15	44	2	0	4 916	0	85	11	404	0	2

Eljárási cselekmények megyei megoszlása a 2017. I-XII. közötti időszakban



Főbb eljárás cselekmények megoszlása a 2017. I-XII. közötti időszakban



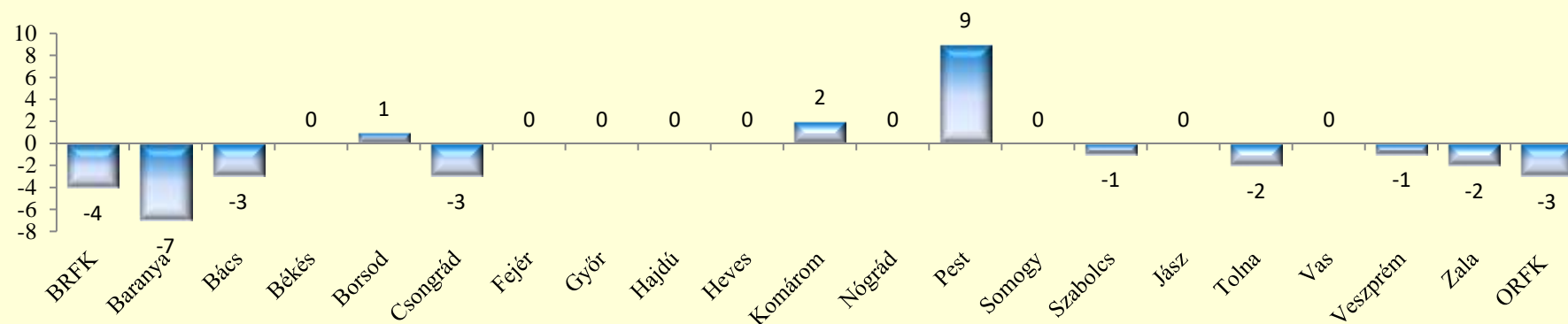
176.§. Járművezetés az eltiltás hatálya alatt, helyszíni bírságok száma

	2016. XII.	2017. XII.	Változás	Dinamika	Országos %-a	2015. I-XII.	2016. I-XII.	2017. I-XII.	Változás	Dinamika	Országos %-a
BRFK	2	0	-2	-100,00%		10	13	9	-4	-30,77%	12,68%
Baranya	0	0	0			8	12	5	-7	-58,33%	7,04%
Bács	0	1	1		25,00%	25	9	6	-3	-33,33%	8,45%
Békés	0	0	0			4	2	2	0		2,82%
Borsod	0	0	0			0	0	1	1		1,41%
Csongrád	1	1	0		25,00%	18	15	12	-3	-20,00%	16,90%
Fejér	0	0	0			0	0	0	0		0,00%
Győr	0	0	0			0	0	0	0		0,00%
Hajdú	0	0	0			0	0	0	0		0,00%
Heves	0	0	0			0	0	0	0		0,00%
Komárom	0	0	0			13	7	9	2	28,57%	12,68%
Nógrád	0	0	0			0	0	0	0		0,00%
Pest	2	2	0		50,00%	23	16	25	9	56,25%	35,21%
Somogy	0	0	0			0	0	0	0		0,00%
Szabolcs	0	0	0			2	1	0	-1	-100,00%	0,00%
Jász	0	0	0			0	0	0	0		0,00%
Tolna	0	0	0			1	2	0	-2	-100,00%	0,00%
Vas	0	0	0			3	0	0	0		0,00%
Veszprém	0	0	0			4	2	1	-1	-50,00%	1,41%
Zala	0	0	0			4	2	0	-2	-100,00%	0,00%
ORFK	0	0	0			0	4	1	-3	-75,00%	1,41%
Összesen:	5	4	-1	-20,00%	100%	115	85	71	-14	-16,47%	100%

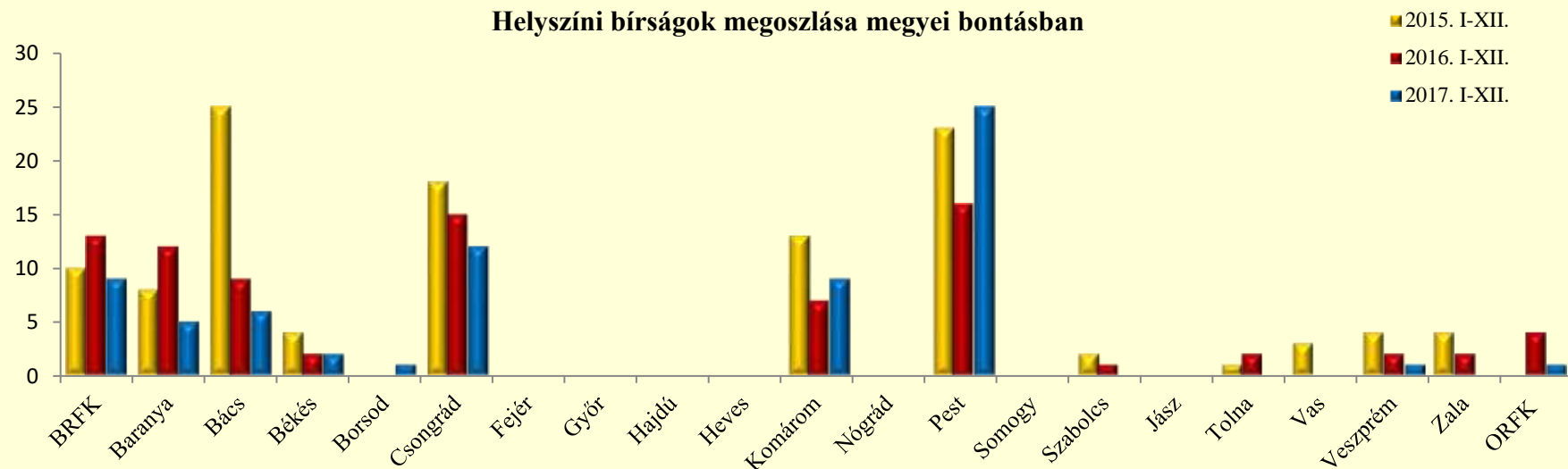
176.§. Járművezetés az eltiltás hatálya alatt, kiszabott helyszíni bírságok összege (ezer Ft)

	2016. XII.	2017. XII.	Változás	Dinamika	Országos %-a	2015. I-XII.	2016. I-XII.	2017. I-XII.	Változás	Dinamika	Országos %-a
BRFK	85	0	-85	-100,00%		300	500	405	-95	-19,00%	13,59%
Baranya	0	0	0			375	510	195	-315	-61,76%	6,54%
Bács	0	50	50		30,30%	870	390	230	-160	-41,03%	7,72%
Békés	0	0	0			135	35	95	60	171,43%	3,19%
Borsod	0	0	0			0	0	50	50		1,68%
Csongrád	50	25	-25	-50,00%	15,15%	640	705	515	-190	-26,95%	17,28%
Fejér	0	0	0			0	0	0	0		0,00%
Győr	0	0	0			0	0	0	0		0,00%
Hajdú	0	0	0			0	0	0	0		0,00%
Heves	0	0	0			0	0	0	0		0,00%
Komárom	0	0	0			595	260	445	185	71,15%	14,93%
Nógrád	0	0	0			0	0	0	0		0,00%
Pest	75	90	15	20,00%	54,55%	755	610	975	365	59,84%	32,72%
Somogy	0	0	0			0	0	0	0		0,00%
Szabolcs	0	0	0			50	50	0	-50	-100,00%	0,00%
Jász	0	0	0			0	0	0	0		0,00%
Tolna	0	0	0			45	65	0	-65	-100,00%	0,00%
Vas	0	0	0			0	0	0	0		0,00%
Veszprém	0	0	0			140	80	25	-55	-68,75%	0,84%
Zala	0	0	0			130	75	0	-75	-100,00%	0,00%
ORFK	0	0	0			0	175	45	-130	-74,29%	1,51%
Összesen:	210	165	-45	-21,43%	100%	4 035	3 455	2 980	-475	-13,75%	100%

Helyszíni bírságok számának eltérései az előző évi göngyöltett adatoktól megyei bontásban



Helyszíni bírságok megoszlása megyei bontásban



Egyéb kategóriák, indított ügyek száma

	2016. XII.	2017. XII.	Változás	Dinamika	Országos %-a	2015. I-XII.	2016. I-XII.	2017. I-XII.	Változás	Dinamika	Országos %-a
BRFK	2	3	1	50,00%	5,77%	89	94	106	12	12,77%	14,91%
Baranya	2	1	-1	-50,00%	1,92%	10	9	12	3	33,33%	1,69%
Bács	2	4	2	100,00%	7,69%	35	13	20	7	53,85%	2,81%
Békés	1	0	-1	-100,00%		28	29	18	-11	-37,93%	2,53%
Borsod	26	27	1	3,85%	51,92%	338	259	271	12	4,63%	38,12%
Csongrád	2	0	-2	-100,00%		40	21	14	-7	-33,33%	1,97%
Fejér	0	1	1		1,92%	15	15	10	-5	-33,33%	1,41%
Győr	0	1	1		1,92%	10	13	30	17	130,77%	4,22%
Hajdú	2	2	0		3,85%	54	36	35	-1	-2,78%	4,92%
Heves	2	1	-1	-50,00%	1,92%	17	16	13	-3	-18,75%	1,83%
Komárom	0	2	2		3,85%	10	19	11	-8	-42,11%	1,55%
Nógrád	1	1	0		1,92%	21	15	15	0	0,00%	2,11%
Pest	0	3	3		5,77%	29	30	26	-4	-13,33%	3,66%
Somogy	3	0	-3	-100,00%		29	20	15	-5	-25,00%	2,11%
Szabolcs	4	1	-3	-75,00%	1,92%	53	35	49	14	40,00%	6,89%
Jász	5	2	-3	-60,00%	3,85%	47	40	22	-18	-45,00%	3,09%
Tolna	1	1	0		1,92%	14	18	16	-2	-11,11%	2,25%
Vas	0	2	2		3,85%	14	7	6	-1	-14,29%	0,84%
Veszprém	0	0	0			5	15	12	-3	-20,00%	1,69%
Zala	1	0	-1	-100,00%		3	8	10	2	25,00%	1,41%
ORFK	0	0	0			1	0	0	0		0,00%
Összesen:	54	52	-2	-3,70%	100%	862	712	711	-1	-0,14%	100%

Egyéb kategóriák, indított ügyek számának iktatás helye szerinti bontása 2017. I-XII. közötti időszakban

	Szabálysértési iktatás			Bűnügyről átkerült		
	Összesen	Ismert	Ismeretlen	Összesen	Ismert	Ismeretlen
BRFK	106	100	6	0	0	0
Baranya	12	11	1	0	0	0
Bács	19	19	0	1	1	0
Békés	18	17	1	0	0	0
Borsod	270	254	16	1	0	1
Csongrád	14	14	0	0	0	0
Fejér	9	7	2	1	0	1
Győr	30	29	1	0	0	0
Hajdú	35	33	2	0	0	0
Heves	13	9	4	0	0	0
Komárom	10	8	2	1	1	0
Nógrád	14	13	1	1	0	1
Pest	24	22	2	2	2	0
Somogy	15	15	0	0	0	0
Szabolcs	46	38	8	3	2	1
Jász	22	21	1	0	0	0
Tolna	16	12	4	0	0	0
Vas	6	5	1	0	0	0
Veszprém	12	11	1	0	0	0
Zala	10	7	3	0	0	0
ORFK	0	0	0	0	0	0
Összesen:	701	645	56	10	6	4

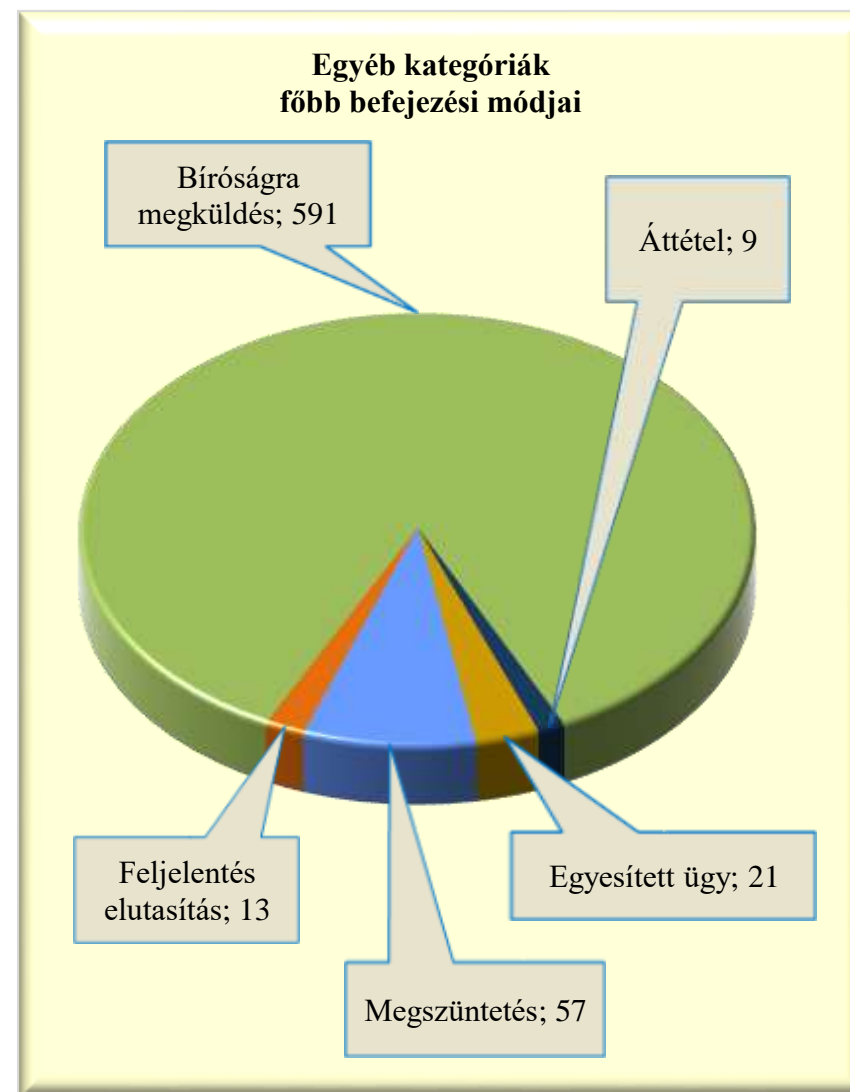


Egyéb kategóriák, befejezett ügyek

	2016. XII.	2017. XII.	Változás	Dinamika	Országos %-a	2015. I-XII.	2016. I-XII.	2017. I-XII.	Változás	Dinamika	Országos %-a
BRFK	10	1	-9	-90,00%	2,56%	86	104	97	-7	-6,73%	14,04%
Baranya	1	1	0		2,56%	11	8	13	5	62,50%	1,88%
Bács	1	1	0		2,56%	35	15	14	-1	-6,67%	2,03%
Békés	2	0	-2	-100,00%		28	30	18	-12	-40,00%	2,60%
Borsod	23	23	0		58,97%	328	258	282	24	9,30%	40,81%
Csongrád	2	0	-2	-100,00%		26	22	15	-7	-31,82%	2,17%
Fejér	0	0	0			13	17	8	-9	-52,94%	1,16%
Győr	0	0	0			10	13	20	7	53,85%	2,89%
Hajdú	3	1	-2	-66,67%	2,56%	54	37	35	-2	-5,41%	5,07%
Heves	2	3	1	50,00%	7,69%	15	18	13	-5	-27,78%	1,88%
Komárom	0	0	0			9	19	11	-8	-42,11%	1,59%
Nógrád	0	2	2		5,13%	21	16	14	-2	-12,50%	2,03%
Pest	1	1	0		2,56%	26	33	20	-13	-39,39%	2,89%
Somogy	1	0	-1	-100,00%		32	19	17	-2	-10,53%	2,46%
Szabolcs	5	4	-1	-20,00%	10,26%	53	37	48	11	29,73%	6,95%
Jász	3	1	-2	-66,67%	2,56%	50	34	26	-8	-23,53%	3,76%
Tolna	1	0	-1	-100,00%		16	19	14	-5	-26,32%	2,03%
Vas	0	0	0			14	8	4	-4	-50,00%	0,58%
Veszprém	0	1	1		2,56%	6	15	11	-4	-26,67%	1,59%
Zala	0	0	0			5	7	11	4	57,14%	1,59%
ORFK	0	0	0			1	0	0	0		0,00%
Összesen:	55	39	-16	-29,09%	100%	839	729	691	-38	-5,21%	100%

Egyéb kategóriák, főbb befejezési módok megoszlása a 2017. I-XII. közötti időszakban

	Megszüntetés	Feljelentés elutasítás	Bíróságra megküldés	Áttétel	Egyesített ügy
BRFK	15	1	75	1	5
Baranya	0	1	12	0	0
Bács	0	0	14	0	0
Békés	0	0	17	1	0
Borsod	16	2	250	1	13
Csongrád	2	0	10	2	1
Fejér	2	0	6	0	0
Győr	2	2	16	0	0
Hajdú	1	0	33	1	0
Heves	3	0	9	0	1
Komárom	0	1	10	0	0
Nógrád	0	1	11	2	0
Pest	1	0	19	0	0
Somogy	2	0	15	0	0
Szabolcs	7	2	38	0	1
Jász	2	0	24	0	0
Tolna	2	0	12	0	0
Vas	1	0	3	0	0
Veszprém	1	0	10	0	0
Zala	0	3	7	1	0
ORFK	0	0	0	0	0
Összesen:	57	13	591	9	21



Egyéb kategóriák, gyorsított bírósági eljárásra megküldött ügyek száma a 2017. I-XII. közötti időszakban

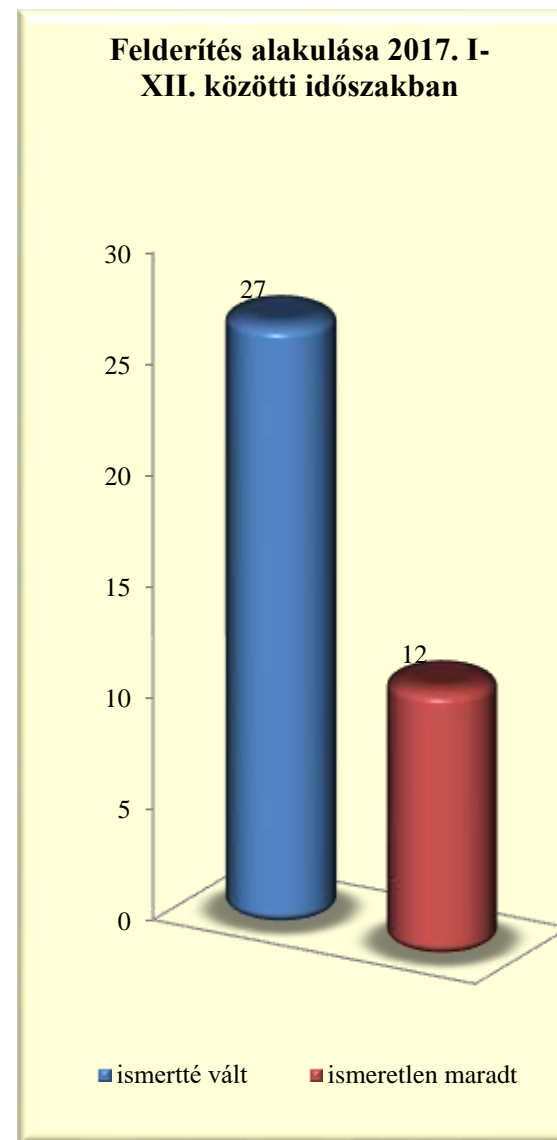
	2016. XII.	2017. XII.	Változás	Dinamika	Országos %-a	2015. I-XII.	2016. I-XII.	2017. I-XII.	Változás	Dinamika	Országos %-a
BRFK	4	0	-4	-100,00%		18	24	29	5	20,83%	9,18%
Baranya	1	0	-1	-100,00%		4	5	3	-2	-40,00%	0,95%
Bács	1	1	0		4,35%	19	4	8	4	100,00%	2,53%
Békés	1	0	-1	-100,00%		19	16	9	-7	-43,75%	2,85%
Borsod	19	17	-2	-10,53%	73,91%	211	155	167	12	7,74%	52,85%
Csongrád	1	0	-1	-100,00%		5	1	4	3	300,00%	1,27%
Fejér	0	0	0			6	7	1	-6	-85,71%	0,32%
Győr	0	0	0			6	7	7	0		2,22%
Hajdú	2	0	-2	-100,00%		28	22	19	-3	-13,64%	6,01%
Heves	1	1	0		4,35%	2	3	3	0		0,95%
Komárom	0	0	0			3	3	0	-3	-100,00%	0,00%
Nógrád	0	1	1		4,35%	11	9	8	-1	-11,11%	2,53%
Pest	0	1	1		4,35%	9	15	7	-8	-53,33%	2,22%
Somogy	1	0	-1	-100,00%		9	10	9	-1	-10,00%	2,85%
Szabolcs	1	1	0		4,35%	26	15	14	-1	-6,67%	4,43%
Jász	2	1	-1	-50,00%	4,35%	17	12	10	-2	-16,67%	3,16%
Tolna	1	0	-1	-100,00%		8	9	6	-3	-33,33%	1,90%
Vas	0	0	0			3	2	2	0		0,63%
Veszprém	0	0	0			2	7	7	0		2,22%
Zala	0	0	0			1	1	3	2	200,00%	0,95%
ORFK	0	0	0			0	0	0	0		0,00%
Összesen:	35	23	-12	-34,29%	100%	407	327	316	-11	-3,36%	100%

Egyéb kategóriák, főbb megszüntetések számának megoszlása a 2017. I-XII. közötti időszakban

	Összesen	Ismeretlen	Szabálysértés hiánya	Elutastásának lett volna helye	Bizonyíték hiánya	Elévülés	Büntethetőséget kizáró ok	Egyéb eljárásban már elbírálták	Eljárás alá vont meghalt	Magánind. hiánya, illeték nem fizetése	Közvetítői eljárás eredményes
BRFK	15	0	6	0	4	3	0	0	2	0	0
Baranya	0	0	0	0	0	0	0	0	0	0	0
Bács	0	0	0	0	0	0	0	0	0	0	0
Békés	0	0	0	0	0	0	0	0	0	0	0
Borsod	16	2	6	1	5	1	1	0	0	0	0
Csongrád	2	0	1	0	0	0	0	0	0	0	1
Fejér	2	1	1	0	0	0	0	0	0	0	0
Győr	2	0	1	0	0	1	0	0	0	0	0
Hajdú	1	0	0	1	0	0	0	0	0	0	0
Heves	3	2	0	0	1	0	0	0	0	0	0
Komárom	0	0	0	0	0	0	0	0	0	0	0
Nógrád	0	0	0	0	0	0	0	0	0	0	0
Pest	1	0	1	0	0	0	0	0	0	0	0
Somogy	2	1	1	0	0	0	0	0	0	0	0
Szabolcs	7	3	1	2	0	0	0	1	0	0	0
Jász	2	1	1	0	0	0	0	0	0	0	0
Tolna	2	0	2	0	0	0	0	0	0	0	0
Vas	1	1	0	0	0	0	0	0	0	0	0
Veszprém	1	0	1	0	0	0	0	0	0	0	0
Zala	0	0	0	0	0	0	0	0	0	0	0
ORFK	0	0	0	0	0	0	0	0	0	0	0
Összesen:	57	11	22	4	10	5	1	1	2	0	1

Egyéb kategóriák, felderítési mutató alakulása

	2016. I-XII.			2017. I-XII.			Változás
	ismertté vált	ismeretlen maradt	felderítési mutató %	ismertté vált	ismeretlen maradt	felderítési mutató %	
BRFK	1	6	14,29%	1	1	50,00%	35,71%
Baranya	0	0		1	0	100,00%	100,00%
Bács	0	0		0	0		0,00%
Békés	0	0		0	0		0,00%
Borsod	9	0	100,00%	9	2	81,82%	-18,18%
Csongrád	0	0		0	0		0,00%
Fejér	2	0	100,00%	0	1		-100,00%
Győr	0	0		0	0		0,00%
Hajdú	0	0		2	0	100,00%	100,00%
Heves	2	0	100,00%	1	2	33,33%	-66,67%
Komárom	2	0	100,00%	2	0	100,00%	0,00%
Nógrád	0	0		0	0		0,00%
Pest	3	0	100,00%	0	0		-100,00%
Somogy	0	2		0	1		0,00%
Szabolcs	3	1	75,00%	2	3	40,00%	-35,00%
Jász	1	0	100,00%	3	1	75,00%	-25,00%
Tolna	0	0		1	0	100,00%	100,00%
Vas	3	0	100,00%	2	1	66,67%	-33,33%
Veszprém	0	0		2	0	100,00%	100,00%
Zala	1	0	100,00%	1	0	100,00%	0,00%
ORFK	0	0		0	0		0,00%
Összesen:	27	9	75,00%	27	12	69,23%	-5,77%



Egyéb kategóriák, eljárás alá vont személyek száma

	2016. XII.	2017. XII.	Változás	Dinamika	Országos %-a	2015. I-XII.	2016. I-XII.	2017. I-XII.	Változás	Dinamika	Országos %-a
BRFK	2	3	1	50,00%	5,77%	93	101	113	12	11,88%	15,72%
Baranya	2	1	-1	-50,00%	1,92%	10	9	12	3	33,33%	1,67%
Bács	1	4	3	300,00%	7,69%	31	11	21	10	90,91%	2,92%
Békés	1	0	-1	-100,00%		28	28	19	-9	-32,14%	2,64%
Borsod	27	26	-1	-3,70%	50,00%	352	258	271	13	5,04%	37,69%
Csongrád	2	0	-2	-100,00%		46	18	14	-4	-22,22%	1,95%
Fejér	0	1	1		1,92%	12	15	12	-3	-20,00%	1,67%
Győr	0	1	1		1,92%	10	13	30	17	130,77%	4,17%
Hajdú	2	2	0		3,85%	54	40	37	-3	-7,50%	5,15%
Heves	2	1	-1	-50,00%	1,92%	16	17	13	-4	-23,53%	1,81%
Komárom	0	2	2		3,85%	10	26	12	-14	-53,85%	1,67%
Nógrád	1	1	0		1,92%	22	14	14	0		1,95%
Pest	0	3	3		5,77%	23	29	25	-4	-13,79%	3,48%
Somogy	3	0	-3	-100,00%		31	18	15	-3	-16,67%	2,09%
Szabolcs	4	1	-3	-75,00%	1,92%	53	31	47	16	51,61%	6,54%
Jász	4	2	-2	-50,00%	3,85%	53	37	21	-16	-43,24%	2,92%
Tolna	1	3	2	200,00%	5,77%	14	18	18	0		2,50%
Vas	0	1	1		1,92%	13	7	4	-3	-42,86%	0,56%
Veszprém	0	0	0			6	15	13	-2	-13,33%	1,81%
Zala	0	0	0			4	6	8	2	33,33%	1,11%
ORFK	0	0	0			1	0	0	0		0,00%
Összesen:	52	52	0	0,00%	100%	882	711	719	8	1,13%	100%

Egyéb kategóriák miatt előállított, őrizetbe vett személyek száma 2017. I-XII. közötti időszakban

	Eljárás alá vontak		Azonnal tettenértek		Előállítottak		Őrizetbe vettek		Őrizet megszüntetése		Feljelentett gyermek
	Összesen	fiatalkorú	Összesen	fiatalkorú	Összesen	fiatalkorú	Összesen	fiatalkorú	Összesen	fiatalkorú	
BRFK	113	3	33	0	32	0	28	0	1	0	0
Baranya	12	0	4	0	4	0	3	0	0	0	0
Bács	21	0	10	0	10	0	10	0	0	0	0
Békés	19	0	8	0	8	0	8	0	0	0	0
Borsod	271	2	170	1	161	0	167	0	1	0	0
Csongrád	14	0	7	0	4	0	4	0	0	0	0
Fejér	12	1	2	0	2	0	2	0	0	0	0
Győr	30	5	7	0	6	0	7	0	1	0	0
Hajdú	37	0	15	0	20	0	20	0	1	0	0
Heves	13	0	3	0	3	0	3	0	0	0	0
Komárom	12	0	0	0	0	0	0	0	0	0	0
Nógrád	14	0	8	0	8	0	9	0	1	0	0
Pest	25	0	6	0	7	0	7	0	0	0	0
Somogy	15	0	7	0	9	0	9	0	0	0	0
Szabolcs	47	0	14	0	15	0	14	0	0	0	0
Jász	21	0	10	0	8	0	10	0	0	0	0
Tolna	18	0	8	0	6	0	6	0	1	0	0
Vas	4	0	1	0	1	0	2	0	0	0	0
Veszprém	13	0	6	0	6	0	6	0	0	0	0
Zala	8	0	4	0	4	0	4	0	0	0	0
ORFK	0	0	0	0	0	0	0	0	0	0	0
Összesen:	719	11	323	1	314	0	319	0	6	0	0

Egyéb kategóriák, gyorsított bírósági eljárásban hozott főbb döntések 2017. I-XII. közötti időszakban

	Elzárás		Pénzbírság		Közérdekű munka		Járművezetéstől eltiltás		Elkobzás	Közvetítői eljárásra utalás	Figyelmeztetés
	Fő	Nap	Fő	összeg (ezer Ft)	Fő	Óra	Fő	Hónap			
BRFK	4	42	32	1 655	28	2 075	0	0	0	1	9
Baranya	0	0	6	319	6	458	0	0	0	0	1
Bács	2	18	4	147	3	204	0	0	0	0	6
Békés	1	20	5	167	11	944	0	0	0	0	1
Borsod	55	641	75	3 730	90	6 255	0	0	0	0	35
Csongrád	0	0	3	130	6	425	0	0	0	0	0
Fejér	1	4	1	20	1	24	0	0	0	0	0
Győr	3	17	2	28	1	24	0	0	0	0	3
Hajdú	1	2	15	468	12	528	0	0	0	0	7
Heves	0	0	3	159	2	84	0	0	0	0	0
Komárom	0	0	2	75	2	90	0	0	0	0	4
Nógrád	6	49	0	0	0	0	0	0	0	0	0
Pest	3	60	3	80	4	156	0	0	0	0	1
Somogy	2	45	3	110	3	430	0	0	0	0	4
Szabolcs	0	0	13	299	14	609	0	0	0	0	8
Jász	1	15	7	403	8	719	0	0	0	0	2
Tolna	1	3	3	335	7	847	0	0	0	0	1
Vas	0	0	1	90	0	0	0	0	0	0	1
Veszprém	3	27	4	302	3	396	0	0	0	0	0
Zala	0	0	2	50	3	206	0	0	0	0	0
ORFK	0	0	0	0	0	0	0	0	0	0	0
Összesen:	83	943	184	8 569	204	14 474	0	0	0	1	83

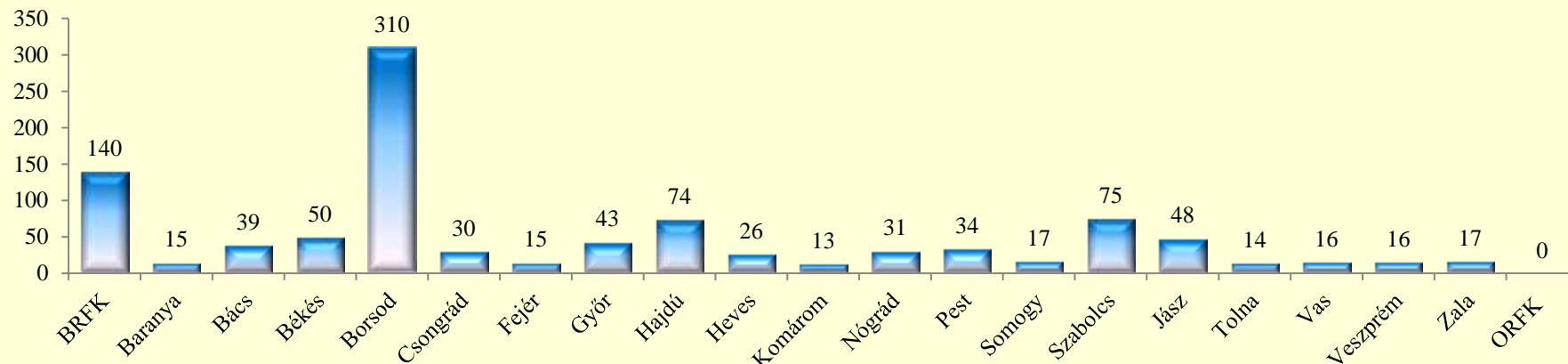
Egyéb kategóriák, eljárási cselekmények száma összesen

	2016. XII.	2017. XII.	Változás	Dinamika	Országos %-a	2015. I-XII.	2016. I-XII.	2017. I-XII.	Változás	Dinamika	Országos %-a
BRFK	1	1	0		1,61%	91	91	140	49	53,85%	13,69%
Baranya	1	2	1	100,00%	3,23%	22	13	15	2	15,38%	1,47%
Bács	2	9	7	350,00%	14,52%	58	24	39	15	62,50%	3,81%
Békés	2	0	-2	-100,00%		64	73	50	-23	-31,51%	4,89%
Borsod	14	20	6	42,86%	32,26%	301	226	310	84	37,17%	30,30%
Csongrád	4	0	-4	-100,00%		65	53	30	-23	-43,40%	2,93%
Fejér	0	5	5		8,06%	19	11	15	4	36,36%	1,47%
Győr	0	0	0			12	19	43	24	126,32%	4,20%
Hajdú	6	3	-3	-50,00%	4,84%	94	72	74	2	2,78%	7,23%
Heves	1	2	1	100,00%	3,23%	6	13	26	13	100,00%	2,54%
Komárom	0	2	2		3,23%	23	30	13	-17	-56,67%	1,27%
Nógrád	0	4	4		6,45%	42	29	31	2	6,90%	3,03%
Pest	0	1	1		1,61%	34	49	34	-15	-30,61%	3,32%
Somogy	1	0	-1	-100,00%		34	17	17	0		1,66%
Szabolcs	5	2	-3	-60,00%	3,23%	99	76	75	-1	-1,32%	7,33%
Jász	8	4	-4	-50,00%	6,45%	88	75	48	-27	-36,00%	4,69%
Tolna	0	1	1		1,61%	12	15	14	-1	-6,67%	1,37%
Vas	0	6	6		9,68%	23	10	16	6	60,00%	1,56%
Veszprém	0	0	0			5	23	16	-7	-30,43%	1,56%
Zala	0	0	0			4	11	17	6	54,55%	1,66%
ORFK	0	0	0			0	0	0	0		0,00%
Összesen:	45	62	17	37,78%	100%	1 096	930	1 023	93	10,00%	100%

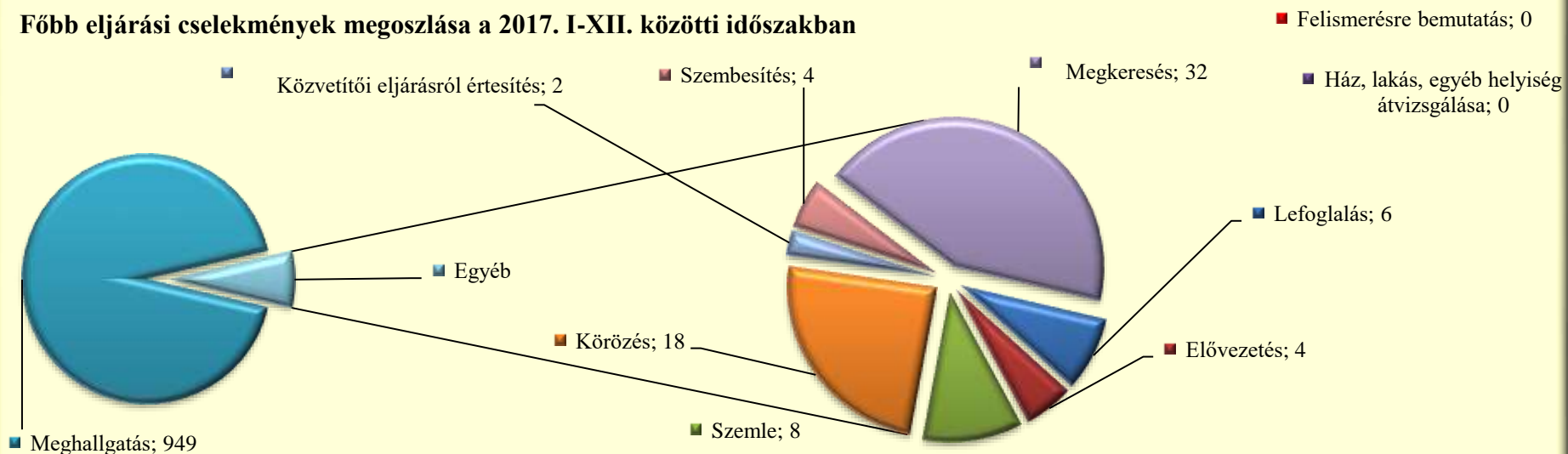
Egyéb kategóriák, főbb eljárási cselekmények megoszlása a 2017. I-XII. közötti időszakban

	Lefoglalás	Elővezetés	Szemle	Ház, lakás, egyéb helyiség átvizsgálás	Meghallga- tás	Tárgy- körözés	Személy- körözés	Szembesí- tés	Megkeres- és (Szabs. Tv. 56/A)	Közvetítői eljárásról értesítés	Felisme- résre bemutató
BRFK	3	0	0	0	133	0	0	0	2	2	0
Baranya	0	0	0	0	14	0	1	0	0	0	0
Bács	1	0	0	0	32	0	3	0	3	0	0
Békés	0	0	0	0	49	0	0	1	0	0	0
Borsod	0	4	7	0	292	0	3	3	1	0	0
Csongrád	0	0	0	0	27	0	0	0	3	0	0
Fejér	0	0	0	0	9	0	0	0	6	0	0
Győr	0	0	0	0	30	0	10	0	3	0	0
Hajdú	0	0	0	0	73	0	0	0	1	0	0
Heves	0	0	0	0	24	0	0	0	2	0	0
Komárom	0	0	0	0	11	0	0	0	2	0	0
Nógrád	0	0	0	0	31	0	0	0	0	0	0
Pest	0	0	0	0	31	0	1	0	2	0	0
Somogy	0	0	0	0	17	0	0	0	0	0	0
Szabolcs	0	0	0	0	70	0	0	0	5	0	0
Jász	0	0	0	0	48	0	0	0	0	0	0
Tolna	2	0	1	0	11	0	0	0	0	0	0
Vas	0	0	0	0	15	0	0	0	1	0	0
Veszprém	0	0	0	0	15	0	0	0	1	0	0
Zala	0	0	0	0	17	0	0	0	0	0	0
ORFK	0	0	0	0	0	0	0	0	0	0	0
Összesen:	6	4	8	0	949	0	18	4	32	2	0

Eljárási cselekmények megyei megoszlása a 2017. I-XII. közötti időszakban



Főbb eljárási cselekmények megoszlása a 2017. I-XII. közötti időszakban



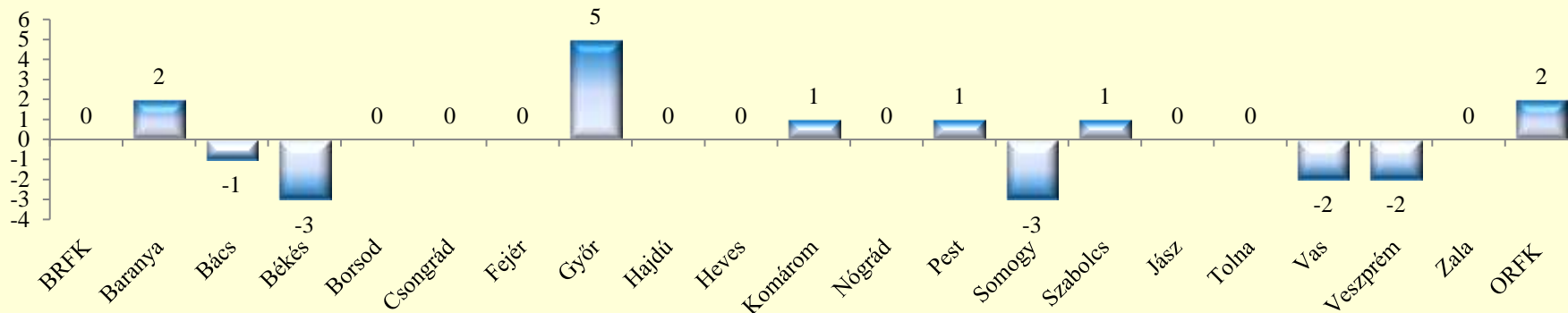
Egyéb kategóriák, helyszíni bírságok száma

	2016. XII.	2017. XII.	Változás	Dinamika	Országos %-a	2015. I-XII.	2016. I-XII.	2017. I-XII.	Változás	Dinamika	Országos %-a
BRFK	0	0	0		0,00%	4	3	3	0		14,29%
Baranya	0	0	0		0,00%	1	0	2	2		9,52%
Bács	0	0	0		0,00%	1	1	0	-1	-100,00%	0,00%
Békés	0	0	0		0,00%	3	3	0	-3	-100,00%	0,00%
Borsod	0	0	0		0,00%	0	0	0	0		0,00%
Csongrád	0	0	0		0,00%	2	0	0	0		0,00%
Fejér	1	0	-1	-100,00%	0,00%	0	1	1	0		4,76%
Győr	0	0	0		0,00%	1	0	5	5		23,81%
Hajdú	0	0	0		0,00%	0	0	0	0		0,00%
Heves	0	0	0		0,00%	0	0	0	0		0,00%
Komárom	0	0	0		0,00%	5	2	3	1	50,00%	14,29%
Nógrád	0	0	0		0,00%	0	0	0	0		0,00%
Pest	0	0	0		0,00%	2	1	2	1	100,00%	9,52%
Somogy	0	0	0		0,00%	1	3	0	-3	-100,00%	0,00%
Szabolcs	0	3	3		100,00%	2	2	3	1	50,00%	14,29%
Jász	0	0	0		0,00%	4	0	0	0		0,00%
Tolna	0	0	0		0,00%	0	0	0	0		0,00%
Vas	0	0	0		0,00%	1	2	0	-2	-100,00%	0,00%
Veszprém	0	0	0		0,00%	2	2	0	-2	-100,00%	0,00%
Zala	0	0	0		0,00%	1	0	0	0		0,00%
ORFK	0	0	0		0,00%	1	0	2	2		9,52%
Összesen:	1	3	2	200,00%	100%	31	20	21	1	5,00%	100%

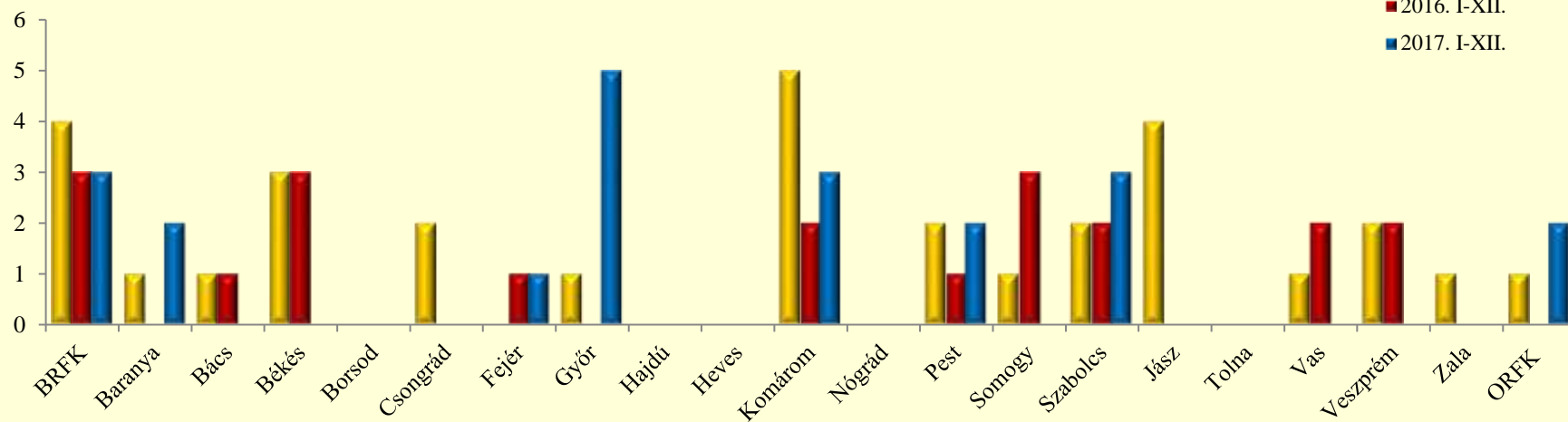
Egyéb kategóriák, kiszabott helyszíni bírságok összege (ezer Ft)

	2016. XII.	2017. XII.	Változás	Dinamika	Országos %-a	2015. I-XII.	2016. I-XII.	2017. I-XII.	Változás	Dinamika	Országos %-a
BRFK	0	0	0		0,00%	80	100	70	-30	-30,00%	18,18%
Baranya	0	0	0		0,00%	10	0	35	35		9,09%
Bács	0	0	0		0,00%	5	20	0	-20	-100,00%	0,00%
Békés	0	0	0		0,00%	110	130	0	-130	-100,00%	0,00%
Borsod	0	0	0		0,00%	0	0	0	0		0,00%
Csongrád	0	0	0		0,00%	10	0	0	0		0,00%
Fejér	30	0	-30	-100,00%	0,00%	0	30	20	-10	-33,33%	5,19%
Győr	0	0	0		0,00%	10	0	30	30		7,79%
Hajdú	0	0	0		0,00%	0	0	0	0		0,00%
Heves	0	0	0		0,00%	0	0	0	0		0,00%
Komárom	0	0	0		0,00%	120	90	130	40	44,44%	33,77%
Nógrád	0	0	0		0,00%	0	0	0	0		0,00%
Pest	0	0	0		0,00%	10	25	30	5	20,00%	7,79%
Somogy	0	0	0		0,00%	5	100	0	-100	-100,00%	0,00%
Szabolcs	0	45	45		100,00%	70	55	45	-10	-18,18%	11,69%
Jász	0	0	0		0,00%	75	0	0	0		0,00%
Tolna	0	0	0		0,00%	0	0	0	0		0,00%
Vas	0	0	0		0,00%	10	90	0	-90	-100,00%	0,00%
Veszprém	0	0	0		0,00%	20	15	0	-15	-100,00%	0,00%
Zala	0	0	0		0,00%	10	0	0	0		0,00%
ORFK	0	0	0		0,00%	5	0	25	25		6,49%
Összesen:	30	45	15	50,00%	100%	550	655	385	-270	-41,22%	100%

Helyszíni bírságok számának eltérései az előző évi göngyöltett adatoktól megyei bontásban



Helyszíni bírságok megoszlása megyei bontásban



Szabálysértési elzárással is büntethető szabálysértések, indított ügyek száma

	2016. XII.	2017. XII.	Változás	Dinamika	Országos %-a	2015. I-XII.	2016. I-XII.	2017. I-XII.	Változás	Dinamika	Országos %-a
BRFK	1 049	992	-57	-5,43%	21,35%	15 979	14 713	14 006	-707	-4,81%	21,05%
Baranya	226	191	-35	-15,49%	4,11%	2 988	2 865	2 733	-132	-4,61%	4,11%
Bács	255	239	-16	-6,27%	5,14%	3 385	3 410	3 056	-354	-10,38%	4,59%
Békés	205	167	-38	-18,54%	3,59%	3 171	2 820	2 560	-260	-9,22%	3,85%
Borsod	579	494	-85	-14,68%	10,63%	7 817	7 240	6 729	-511	-7,06%	10,11%
Csongrád	174	176	2	1,15%	3,79%	2 717	2 384	2 003	-381	-15,98%	3,01%
Fejér	165	123	-42	-25,45%	2,65%	2 435	2 329	2 056	-273	-11,72%	3,09%
Győr	151	113	-38	-25,17%	2,43%	2 373	2 131	2 051	-80	-3,75%	3,08%
Hajdú	219	214	-5	-2,28%	4,61%	3 561	2 979	2 851	-128	-4,30%	4,29%
Heves	194	176	-18	-9,28%	3,79%	2 926	2 793	2 654	-139	-4,98%	3,99%
Komárom	127	111	-16	-12,60%	2,39%	1 796	1 782	1 594	-188	-10,55%	2,40%
Nógrád	124	118	-6	-4,84%	2,54%	1 678	1 340	1 326	-14	-1,04%	1,99%
Pest	476	406	-70	-14,71%	8,74%	5 541	5 801	5 674	-127	-2,19%	8,53%
Somogy	174	186	12	6,90%	4,00%	2 660	2 723	2 657	-66	-2,42%	3,99%
Szabolcs	374	288	-86	-22,99%	6,20%	5 409	5 000	4 399	-601	-12,02%	6,61%
Jász	274	224	-50	-18,25%	4,82%	4 148	3 924	3 296	-628	-16,00%	4,95%
Tolna	135	124	-11	-8,15%	2,67%	2 043	1 985	2 064	79	3,98%	3,10%
Vas	91	98	7	7,69%	2,11%	1 328	1 304	1 242	-62	-4,75%	1,87%
Veszprém	150	107	-43	-28,67%	2,30%	2 263	2 050	1 829	-221	-10,78%	2,75%
Zala	136	94	-42	-30,88%	2,02%	2 096	1 897	1 667	-230	-12,12%	2,51%
ORFK	13	5	-8	-61,54%	0,11%	77	82	83	1	1,22%	0,12%
Összesen:	5 291	4 646	-645	-12,19%	100%	76 391	71 552	66 530	-5 022	-7,02%	100%

Szabálysértési elzárással is büntethető szabálysértések, indított ügyek számának iktatás helye szerinti bontása 2017. I-XII. közötti időszakban

	Szabálysértési iktatás			Bűnügrről átkerült		
	Összesen	Ismert	Ismeretlen	Összesen	Ismert	Ismeretlen
BRFK	13 380	6 119	7 261	626	189	437
Baranya	2 337	1 083	1 254	396	102	294
Bács	2 703	1 328	1 375	353	103	250
Békés	2 196	779	1 417	364	120	244
Borsod	6 280	2 388	3 892	449	96	353
Csongrád	1 767	660	1 107	236	80	156
Fejér	1 682	656	1 026	374	96	278
Győr	1 933	757	1 176	118	33	85
Hajdú	2 675	1 267	1 408	176	57	119
Heves	2 297	907	1 390	357	69	288
Komárom	1 328	437	891	266	96	170
Nógrád	1 126	496	630	200	58	142
Pest	5 005	2 146	2 859	669	180	489
Somogy	2 403	901	1 502	254	65	189
Szabolcs	3 914	1 408	2 506	485	211	274
Jász	2 917	1 011	1 906	379	109	270
Tolna	1 811	713	1 098	253	58	195
Vas	1 012	408	604	230	40	190
Veszprém	1 568	703	865	261	60	201
Zala	1 362	541	821	305	38	267
ORFK	72	7	65	11	0	11
Összesen:	59 768	24 715	35 053	6 762	1 860	4 902

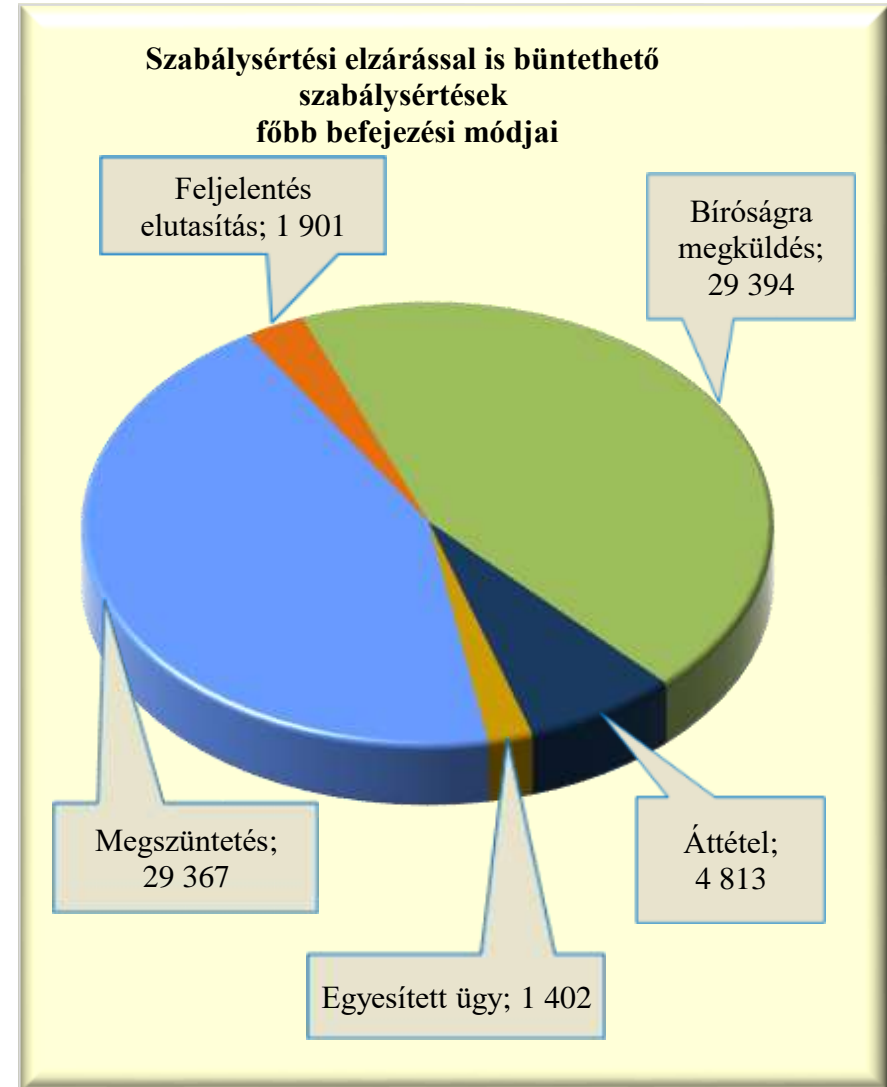


Szabálysértési elzárással is büntethető szabálysértések, befejezett ügyek

	2016. XII.	2017. XII.	Változás	Dinamika	Országos %-a	2015. I-XII.	2016. I-XII.	2017. I-XII.	Változás	Dinamika	Országos %-a
BRFK	545	937	392	71,93%	21,00%	17 123	15 042	13 398	-1 644	-10,93%	20,03%
Baranya	182	192	10	5,49%	4,30%	3 000	2 832	2 796	-36	-1,27%	4,18%
Bács	239	178	-61	-25,52%	3,99%	3 309	3 506	3 106	-400	-11,41%	4,64%
Békés	216	185	-31	-14,35%	4,15%	3 168	2 907	2 673	-234	-8,05%	4,00%
Borsod	493	453	-40	-8,11%	10,15%	7 919	7 404	6 885	-519	-7,01%	10,30%
Csongrád	147	119	-28	-19,05%	2,67%	2 602	2 631	1 978	-653	-24,82%	2,96%
Fejér	117	140	23	19,66%	3,14%	2 448	2 306	2 345	39	1,69%	3,51%
Győr	132	149	17	12,88%	3,34%	2 386	2 181	2 021	-160	-7,34%	3,02%
Hajdú	214	237	23	10,75%	5,31%	3 606	3 118	2 885	-233	-7,47%	4,31%
Heves	174	192	18	10,34%	4,30%	2 913	2 776	2 745	-31	-1,12%	4,10%
Komárom	154	108	-46	-29,87%	2,42%	1 851	1 767	1 652	-115	-6,51%	2,47%
Nógrád	84	83	-1	-1,19%	1,86%	1 707	1 360	1 297	-63	-4,63%	1,94%
Pest	364	361	-3	-0,82%	8,09%	5 533	5 816	5 697	-119	-2,05%	8,52%
Somogy	144	160	16	11,11%	3,59%	2 678	2 884	2 675	-209	-7,25%	4,00%
Szabolcs	399	281	-118	-29,57%	6,30%	5 255	5 271	4 352	-919	-17,44%	6,51%
Jász	263	232	-31	-11,79%	5,20%	4 347	4 010	3 339	-671	-16,73%	4,99%
Tolna	147	135	-12	-8,16%	3,03%	2 024	2 060	2 063	3	0,15%	3,08%
Vas	82	83	1	1,22%	1,86%	1 326	1 324	1 255	-69	-5,21%	1,88%
Veszprém	151	118	-33	-21,85%	2,65%	2 344	2 049	1 902	-147	-7,17%	2,84%
Zala	101	113	12	11,88%	2,53%	2 070	2 037	1 735	-302	-14,83%	2,59%
ORFK	11	5	-6	-54,55%	0,11%	80	81	78	-3	-3,70%	0,12%
Összesen:	4 359	4 461	102	2,34%	100%	77 689	73 362	66 877	-6 485	-8,84%	100%

Szabálysértési elzárással is büntethető szabálysértések, főbb befejezési módok megoszlása a 2017. I-XII. közötti időszakban

	Megszüntetés	Feljelentés elutasítás	Bíróságra megküldés	Áttétel	Egyesített ügy
BRFK	7 022	202	4 708	930	536
Baranya	1 162	55	1 427	143	9
Bács	1 074	97	1 590	280	65
Békés	1 132	101	1 179	240	21
Borsod	3 123	130	3 241	295	96
Csongrád	962	52	710	201	53
Fejér	1 062	23	1 047	171	42
Győr	849	81	748	296	47
Hajdú	1 078	120	1 376	197	114
Heves	1 149	26	1 238	237	95
Komárom	602	35	834	143	38
Nógrád	492	47	587	149	22
Pest	2 269	81	2 801	484	62
Somogy	1 201	114	1 197	143	20
Szabolcs	1 881	203	2 034	217	17
Jász	1 580	85	1 401	240	33
Tolna	827	141	949	95	51
Vas	480	68	548	119	40
Veszprém	758	23	964	141	16
Zala	611	217	795	87	25
ORFK	53	0	20	5	0
Összesen:	29 367	1 901	29 394	4 813	1 402



Szabálysértési elzárással is büntethető szabálysértések, gyorsított bírósági eljárásra megküldött ügyek száma a 2017. I-XII. közötti időszakban

	2016. XII.	2017. XII.	Változás	Dinamika	Országos %-a	2015. I-XII.	2016. I-XII.	2017. I-XII.	Változás	Dinamika	Országos %-a
BRFK	29	31	2	6,90%	9,31%	402	479	525	46	9,60%	10,64%
Baranya	11	10	-1	-9,09%	3,00%	209	199	208	9	4,52%	4,21%
Bács	13	14	1	7,69%	4,20%	204	210	224	14	6,67%	4,54%
Békés	5	2	-3	-60,00%	0,60%	146	184	110	-74	-40,22%	2,23%
Borsod	68	69	1	1,47%	20,72%	905	828	842	14	1,69%	17,06%
Csongrád	2	16	14	700,00%	4,80%	47	61	78	17	27,87%	1,58%
Fejér	5	7	2	40,00%	2,10%	81	78	122	44	56,41%	2,47%
Győr	1	1	0		0,30%	53	44	68	24	54,55%	1,38%
Hajdú	41	38	-3	-7,32%	11,41%	399	390	436	46	11,79%	8,83%
Heves	3	8	5	166,67%	2,40%	164	166	135	-31	-18,67%	2,74%
Komárom	7	6	-1	-14,29%	1,80%	61	88	116	28	31,82%	2,35%
Nógrád	6	15	9	150,00%	4,50%	95	139	141	2	1,44%	2,86%
Pest	18	24	6	33,33%	7,21%	403	472	454	-18	-3,81%	9,20%
Somogy	11	18	7	63,64%	5,41%	195	236	278	42	17,80%	5,63%
Szabolcs	64	32	-32	-50,00%	9,61%	594	631	539	-92	-14,58%	10,92%
Jász	12	18	6	50,00%	5,41%	244	264	239	-25	-9,47%	4,84%
Tolna	5	1	-4	-80,00%	0,30%	45	58	56	-2	-3,45%	1,13%
Vas	4	7	3	75,00%	2,10%	80	72	71	-1	-1,39%	1,44%
Veszprém	4	12	8	200,00%	3,60%	130	106	209	103	97,17%	4,24%
Zala	3	4	1	33,33%	1,20%	53	81	81	0		1,64%
ORFK	0	0	0			5	0	3	3		0,06%
Összesen:	312	333	21	6,73%	100%	4 515	4 786	4 935	149	3,11%	100%

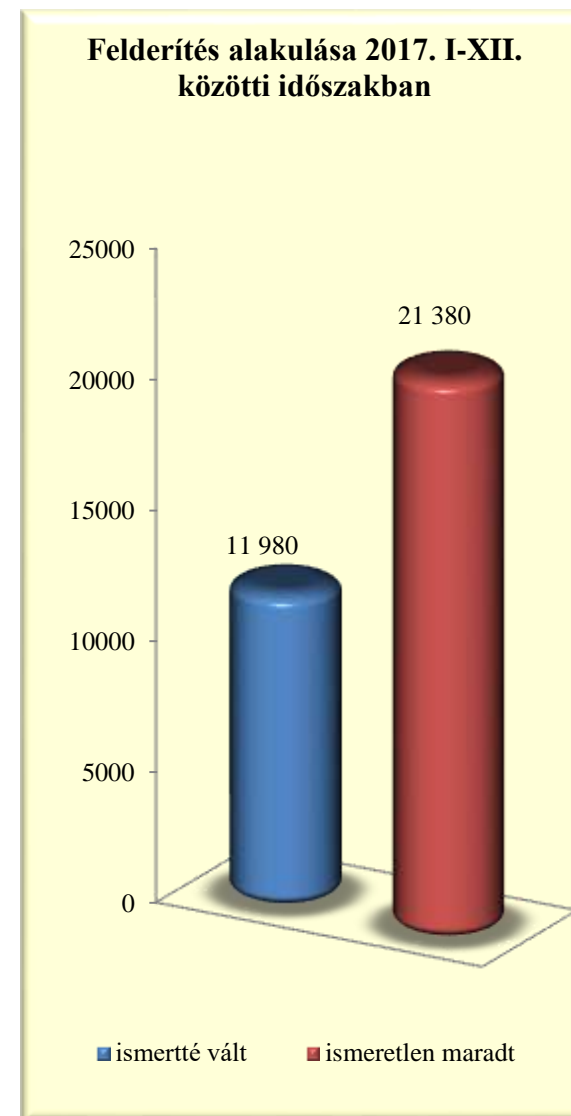
Szabálysértési elzárással is büntethető szabálysértések, főbb megszüntetések számának megoszlása a 2017. I-XII. közötti időszakban

	Összesen	Ismeretlen	Szabálysértés hiánya	Elutasításnak lett volna helye	Bizonyíték hiánya	Elévülés	Büntethetőséget kizáró ok	Egyéb eljárásban már elbírálták	Eljárás alá vont meghalt	Magánind. illeték nem fizetése	Közvetítői eljárás eredményes
BRFK	7 022	5 342	519	13	201	415	99	272	28	48	42
Baranya	1 162	836	128	2	28	22	15	9	4	29	83
Bács	1 074	761	152	13	36	9	33	16	2	22	29
Békés	1 132	807	202	0	19	21	25	4	5	35	14
Borsod	3 123	2 058	558	5	105	54	122	68	12	108	20
Csongrád	962	673	166	1	27	30	17	14	1	21	11
Fejér	1 062	607	228	1	47	115	27	18	6	4	8
Győr	849	540	87	18	47	89	7	29	4	13	10
Hajdú	1 078	781	113	20	44	20	33	9	1	19	30
Heves	1 149	872	141	3	43	20	33	4	2	17	1
Komárom	602	423	75	4	33	13	16	10	0	8	18
Nógrád	492	264	80	5	13	20	26	10	2	45	27
Pest	2 269	1 703	287	9	35	60	50	22	6	75	16
Somogy	1 201	799	196	15	67	44	22	18	2	25	1
Szabolcs	1 881	1 423	258	16	7	21	57	25	0	62	3
Jász	1 580	1 192	121	28	50	82	28	19	2	37	19
Tolna	827	513	164	0	47	5	15	9	3	50	17
Vas	480	340	85	4	17	4	11	8	2	6	3
Veszprém	758	488	178	5	8	16	15	12	2	21	7
Zala	611	449	69	21	18	6	18	2	1	13	2
ORFK	53	11	39	0	0	2	0	1	0	0	0
Összesen:	29 367	20 882	3 846	183	892	1 068	669	579	85	658	361

[Tartalomjegyzék](#)

Szabálysértési elzárással is büntethető szabálysértések, felderítési mutató alakulása

	2016. I-XII.			2017. I-XII.			Változás
	ismertté vált	ismeretlen maradt	felderítési mutató %	ismertté vált	ismeretlen maradt	felderítési mutató %	
BRFK	1 107	5 370	17,09%	1 099	5 544	16,54%	-0,55%
Baranya	549	890	38,15%	549	851	39,21%	1,06%
Bács	711	937	43,14%	609	782	43,78%	0,64%
Békés	684	847	44,68%	694	821	45,81%	1,13%
Borsod	1 143	2 177	34,43%	1 319	2 099	38,59%	4,16%
Csongrád	484	910	34,72%	364	698	34,27%	-0,45%
Fejér	432	617	41,18%	443	638	40,98%	-0,20%
Győr	420	684	38,04%	342	560	37,92%	-0,13%
Hajdú	548	892	38,06%	523	788	39,89%	1,84%
Heves	513	926	35,65%	584	870	40,17%	4,52%
Komárom	470	524	47,28%	485	456	51,54%	4,26%
Nógrád	295	307	49,00%	276	264	51,11%	2,11%
Pest	1 013	1 705	37,27%	1 041	1 737	37,47%	0,20%
Somogy	657	887	42,55%	584	808	41,95%	-0,60%
Szabolcs	1 094	1 685	39,37%	903	1 431	38,69%	-0,68%
Jász	768	1 264	37,80%	592	1 208	32,89%	-4,91%
Tolna	491	581	45,80%	455	520	46,67%	0,86%
Vas	342	371	47,97%	303	348	46,54%	-1,42%
Veszprém	394	504	43,88%	395	492	44,53%	0,66%
Zala	357	623	36,43%	402	454	46,96%	10,53%
ORFK	21	15	58,33%	18	11	62,07%	3,74%
Összesen:	12 493	22 716	35,48%	11 980	21 380	35,91%	0,43%



Szabálysértési elzárással is büntethető szabálysértések, eljárás alá vont személyek száma

	2016. XII.	2017. XII.	Változás	Dinamika	Országos %-a	2015. I-XII.	2016. I-XII.	2017. I-XII.	Változás	Dinamika	Országos %-a
BRFK	1 124	1 062	-62	-5,52%	24,13%	18 111	16 641	15 355	-1 286	-7,73%	23,51%
Baranya	111	169	58	52,25%	3,84%	1 998	1 935	2 565	630	32,56%	3,93%
Bács	111	191	80	72,07%	4,34%	2 286	2 292	2 738	446	19,46%	4,19%
Békés	91	158	67	73,63%	3,59%	2 069	1 772	2 393	621	35,05%	3,66%
Borsod	430	419	-11	-2,56%	9,52%	6 919	6 061	6 630	569	9,39%	10,15%
Csongrád	75	144	69	92,00%	3,27%	1 577	1 336	1 682	346	25,90%	2,58%
Fejér	78	100	22	28,21%	2,27%	1 687	1 587	1 825	238	15,00%	2,79%
Győr	73	101	28	38,36%	2,29%	1 319	1 121	1 872	751	66,99%	2,87%
Hajdú	155	200	45	29,03%	4,54%	2 697	2 234	2 901	667	29,86%	4,44%
Heves	187	200	13	6,95%	4,54%	2 958	2 991	2 972	-19	-0,64%	4,55%
Komárom	67	112	45	67,16%	2,54%	1 465	1 593	1 729	136	8,54%	2,65%
Nógrád	89	116	27	30,34%	2,64%	1 464	1 224	1 346	122	9,97%	2,06%
Pest	280	396	116	41,43%	9,00%	3 638	4 214	5 485	1 271	30,16%	8,40%
Somogy	86	181	95	110,47%	4,11%	1 914	2 163	2 527	364	16,83%	3,87%
Szabolcs	243	281	38	15,64%	6,38%	3 928	3 757	3 986	229	6,10%	6,10%
Jász	144	201	57	39,58%	4,57%	2 783	2 618	2 973	355	13,56%	4,55%
Tolna	75	118	43	57,33%	2,68%	1 363	1 379	1 855	476	34,52%	2,84%
Vas	47	75	28	59,57%	1,70%	840	793	1 192	399	50,32%	1,83%
Veszprém	98	92	-6	-6,12%	2,09%	1 716	1 539	1 723	184	11,96%	2,64%
Zala	93	82	-11	-11,83%	1,86%	1 736	1 507	1 499	-8	-0,53%	2,30%
ORFK	2	3	1	50,00%	0,07%	64	32	59	27	84,38%	0,09%
Összesen:	3 659	4 401	742	20,28%	100%	62 532	58 789	65 307	6 518	11,09%	100%

Szabálysértési elzárással is büntethető szabálysértések miatt előállított, őrizetbe vett személyek száma 2017. I-XII. közötti időszakban

	Eljárás alá vontak		Azonnal tettenértek		Előállítottak		Őrizetbe vettek		Őrizet megszüntetése		Feljelentett gyermek
	Összesen	fiatalkorú	Összesen	fiatalkorú	Összesen	fiatalkorú	Összesen	fiatalkorú	Összesen	fiatalkorú	
BRFK	15 355	667	1 090	33	935	23	543	0	9	0	0
Baranya	2 565	207	388	44	286	24	234	19	8	0	0
Bács	2 738	176	477	33	233	0	228	0	4	0	1
Békés	2 393	174	239	25	139	6	119	4	3	0	3
Borsod	6 630	578	1 416	157	966	58	998	58	16	3	5
Csongrád	1 682	126	414	59	132	3	84	1	1	0	2
Fejér	1 825	119	247	25	181	6	137	1	6	0	0
Győr	1 872	89	120	6	71	2	71	0	2	0	0
Hajdú	2 901	329	631	101	611	80	519	49	5	0	3
Heves	2 972	224	160	11	128	2	114	1	3	0	2
Komárom	1 729	99	157	8	136	4	118	1	0	0	0
Nógrád	1 346	138	219	31	160	18	162	19	8	0	0
Pest	5 485	265	580	21	505	10	475	7	6	0	8
Somogy	2 527	242	336	32	366	35	330	32	4	2	5
Szabolcs	3 986	314	766	104	741	101	611	80	4	0	6
Jász	2 973	218	561	79	339	20	256	7	3	0	1
Tolna	1 855	150	385	46	60	1	60	1	2	0	1
Vas	1 192	77	78	9	60	3	68	4	1	0	1
Veszprém	1 723	107	232	17	226	14	228	14	2	0	2
Zala	1 499	110	147	14	82	1	86	1	1	0	1
ORFK	59	0	8	0	8	0	2	0	0	0	0
Összesen:	65 307	4 409	8 651	855	6 365	411	5 443	299	88	5	41

Szabálysértési elzárással is büntethető szabálysértések, gyorsított bírósági eljárásban hozott főbb döntések 2017. I-XII. közötti időszakban

	Elzárás		Pénzbírság		Közérdekű munka		Járművezetéstől eltiltás		Elkobzás	Közvetítői eljárásra utalás	Figyelmeztetés
	Fő	Nap	Fő	összeg (ezer Ft)	Fő	Óra	Fő	Hónap			
BRFK	27	489	1 165	69 022	1 144	84 646	44	417	2	2	601
Baranya	111	1 106	626	30 075	601	34 927	0	0	12	17	257
Bács	23	162	701	34 864	709	44 354	73	532	1	8	250
Békés	11	304	442	14 511	489	22 424	22	223	0	6	211
Borsod	134	1 136	1 380	61 842	1 398	76 935	82	911	31	3	698
Csongrád	5	53	199	11 259	228	16 696	10	96	3	2	128
Fejér	133	900	136	3 375	133	3 924	0	0	2	8	130
Győr	45	229	208	13 039	207	15 682	0	0	4	0	108
Hajdú	40	531	324	14 130	318	19 401	53	536	25	7	537
Heves	3	25	418	18 566	412	21 781	17	163	5	33	206
Komárom	3	50	285	14 870	313	141 040	0	0	1	15	184
Nógrád	132	1 294	100	4 605	80	3 402	24	286	9	0	81
Pest	104	1 060	810	70 189	740	69 783	77	749	8	6	457
Somogy	31	461	320	13 090	401	31 157	111	1 291	3	0	356
Szabolcs	48	697	693	19 540	808	36 813	6	72	67	32	430
Jász	24	810	372	22 888	367	27 125	74	778	18	2	275
Tolna	9	90	278	14 530	288	18 370	2	24	0	3	322
Vas	9	103	108	5 786	90	5 004	14	121	0	3	61
Veszprém	29	367	360	14 628	366	21 390	12	95	1	1	198
Zala	8	59	282	12 227	293	16 053	18	131	2	1	163
ORFK	0	0	1	10	1	12	0	0	0	1	5
Összesen:	929	9 926	9 208	463 046	9 386	710 919	639	6 425	194	150	5 658

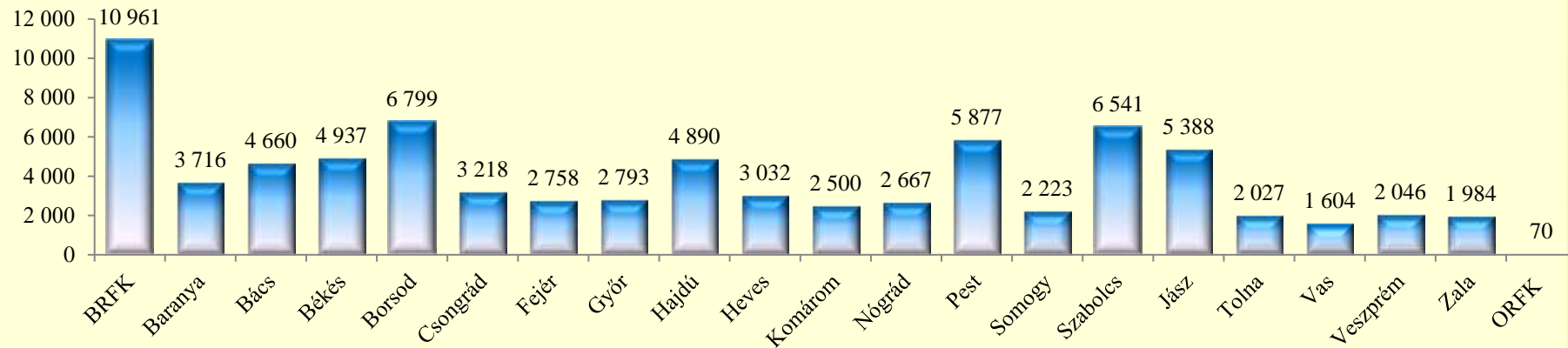
Szabálysértési elzárással is büntethető szabálysértések, eljárási cselekmények száma összesen

	2016. XII.	2017. XII.	Változás	Dinamika	Országos %-a	2015. I-XII.	2016. I-XII.	2017. I-XII.	Változás	Dinamika	Országos %-a
BRFK	161	180	19	11,80%	7,29%	8 669	9 873	10 961	1 088	11,02%	13,58%
Baranya	137	123	-14	-10,22%	4,98%	3 606	3 657	3 716	59	1,61%	4,61%
Bács	205	191	-14	-6,83%	7,74%	5 010	5 301	4 660	-641	-12,09%	5,78%
Békés	129	132	3	2,33%	5,35%	5 271	5 257	4 937	-320	-6,09%	6,12%
Borsod	261	261	0		10,58%	6 693	6 271	6 799	528	8,42%	8,43%
Csongrád	109	126	17	15,60%	5,11%	3 953	3 842	3 218	-624	-16,24%	3,99%
Fejér	73	69	-4	-5,48%	2,80%	2 419	2 827	2 758	-69	-2,44%	3,42%
Győr	55	65	10	18,18%	2,63%	3 060	3 011	2 793	-218	-7,24%	3,46%
Hajdú	189	197	8	4,23%	7,98%	4 930	5 013	4 890	-123	-2,45%	6,06%
Heves	64	88	24	37,50%	3,57%	2 347	2 698	3 032	334	12,38%	3,76%
Komárom	51	91	40	78,43%	3,69%	2 416	2 446	2 500	54	2,21%	3,10%
Nógrád	61	94	33	54,10%	3,81%	3 248	2 466	2 667	201	8,15%	3,31%
Pest	109	132	23	21,10%	5,35%	5 641	6 259	5 877	-382	-6,10%	7,28%
Somogy	49	92	43	87,76%	3,73%	2 661	2 376	2 223	-153	-6,44%	2,75%
Szabolcs	364	258	-106	-29,12%	10,45%	7 148	7 343	6 541	-802	-10,92%	8,11%
Jász	141	168	27	19,15%	6,81%	5 783	5 967	5 388	-579	-9,70%	6,68%
Tolna	42	47	5	11,90%	1,90%	1 771	1 685	2 027	342	20,30%	2,51%
Vas	39	47	8	20,51%	1,90%	1 608	1 633	1 604	-29	-1,78%	1,99%
Veszprém	75	59	-16	-21,33%	2,39%	2 111	2 259	2 046	-213	-9,43%	2,54%
Zala	82	48	-34	-41,46%	1,94%	2 462	2 143	1 984	-159	-7,42%	2,46%
ORFK	1	0	-1	-100,00%		21	36	70	34	94,44%	0,09%
Összesen:	2 397	2 468	71	2,96%	100%	80 828	82 363	80 691	-1 672	-2,03%	100%

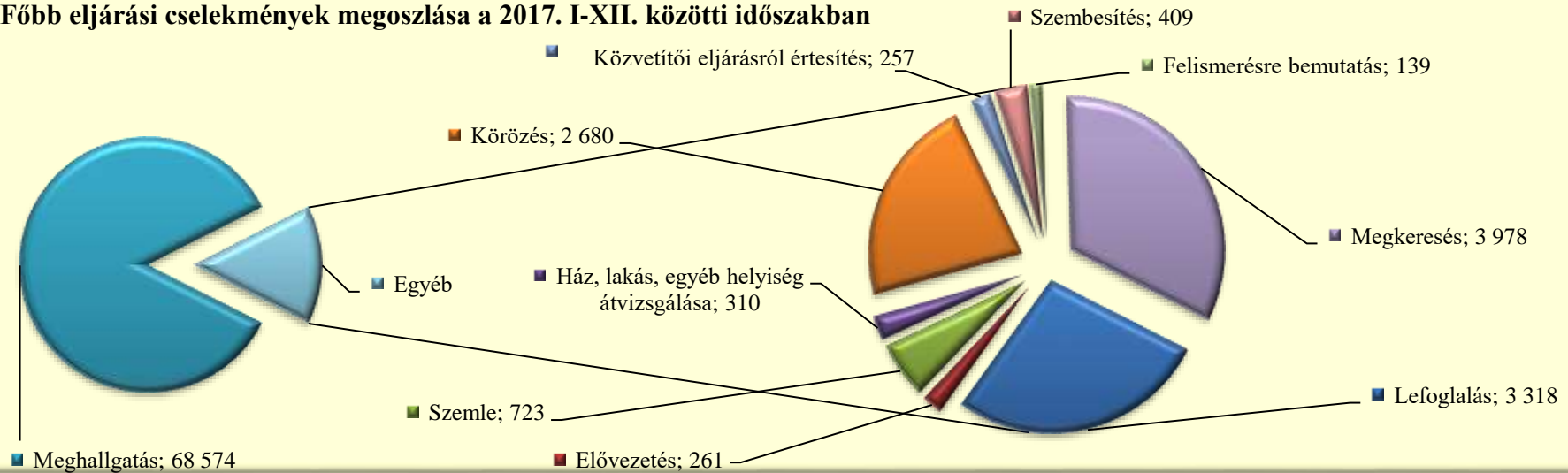
Szabálysértési elzárással is büntethető szabálysértések, főbb eljárási cselekmények megoszlása a 2017. I-XII. közötti időszakban

	Lefoglalás	Elővezetés	Szemle	Ház, lakás, egyéb helyiség átvizsgálás	Meghallga- tás	Tárgy- körözés	Személy- körözés	Szembesí- tés	Megkeresé- s (Szabs. Tv. 56/A)	Közvetítői eljárásról értesítés	Felisme- résre bemutató
BRFK	265	113	1	3	9 266	115	635	52	456	46	9
Baranya	150	37	49	21	3 051	37	34	46	246	29	15
Bács	193	7	76	34	3 973	147	50	8	132	16	22
Békés	96	5	9	9	4 419	82	11	24	260	4	14
Borsod	539	26	73	26	5 602	147	79	40	248	12	3
Csongrád	116	10	92	54	2 612	121	5	8	171	20	4
Fejér	25	11	40	34	2 228	38	12	10	353	5	2
Győr	261	0	3	0	2 277	131	52	20	33	13	3
Hajdú	180	0	11	10	4 096	130	64	41	331	22	4
Heves	205	8	81	8	2 481	87	40	8	112	0	1
Komárom	133	0	3	10	1 976	55	23	21	271	7	1
Nógrád	92	9	13	13	2 419	10	9	16	64	20	2
Pest	254	15	23	22	4 856	93	114	26	433	21	20
Somogy	72	9	5	10	2 037	22	3	4	58	0	1
Szabolcs	325	3	64	9	5 684	62	34	44	296	6	8
Jász	190	2	60	8	4 881	10	8	14	193	20	1
Tolna	100	0	97	15	1 640	6	12	12	104	13	19
Vas	19	3	16	0	1 476	20	9	4	52	2	0
Veszprém	44	1	4	5	1 790	57	36	4	97	0	7
Zala	42	2	3	9	1 776	50	30	7	60	1	3
ORFK	17	0	0	10	34	0	0	0	8	0	0
Összesen:	3 318	261	723	310	68 574	1 420	1 260	409	3 978	257	139

Eljárási cselekmények megyei megoszlása a 2017. I-XII. közötti időszakban



Főbb eljárás cselekmények megoszlása a 2017. I-XII. közötti időszakban



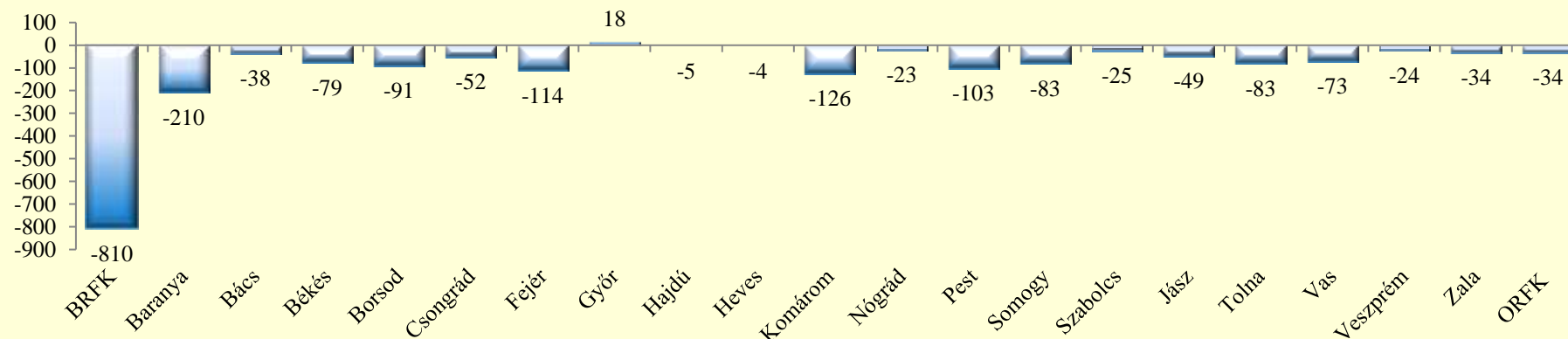
Szabálysértési elzárással is büntethető szabálysértések, helyszíni bírságok száma

	2016. XII.	2017. XII.	Változás	Dinamika	Országos %-a	2015. I-XII.	2016. I-XII.	2017. I-XII.	Változás	Dinamika	Országos %-a
BRFK	193	137	-56	-29,02%	26,71%	3 224	2 901	2 091	-810	-27,92%	30,30%
Baranya	40	19	-21	-52,50%	3,70%	604	552	342	-210	-38,04%	4,96%
Bács	33	32	-1	-3,03%	6,24%	503	376	338	-38	-10,11%	4,90%
Békés	32	18	-14	-43,75%	3,51%	519	381	302	-79	-20,73%	4,38%
Borsod	20	15	-5	-25,00%	2,92%	328	300	209	-91	-30,33%	3,03%
Csongrád	30	25	-5	-16,67%	4,87%	562	402	350	-52	-12,94%	5,07%
Fejér	51	34	-17	-33,33%	6,63%	589	465	351	-114	-24,52%	5,09%
Győr	36	49	13	36,11%	9,55%	424	471	489	18	3,82%	7,09%
Hajdú	1	0	-1	-100,00%		126	7	2	-5	-71,43%	0,03%
Heves	1	0	-1	-100,00%		6	12	8	-4	-33,33%	0,12%
Komárom	46	26	-20	-43,48%	5,07%	516	540	414	-126	-23,33%	6,00%
Nógrád	3	5	2	66,67%	0,97%	127	92	69	-23	-25,00%	1,00%
Pest	43	55	12	27,91%	10,72%	1 393	727	624	-103	-14,17%	9,04%
Somogy	27	23	-4	-14,81%	4,48%	796	366	283	-83	-22,68%	4,10%
Szabolcs	4	3	-1	-25,00%	0,58%	205	41	16	-25	-60,98%	0,23%
Jász	16	14	-2	-12,50%	2,73%	744	301	252	-49	-16,28%	3,65%
Tolna	6	3	-3	-50,00%	0,58%	262	145	62	-83	-57,24%	0,90%
Vas	6	5	-1	-16,67%	0,97%	218	182	109	-73	-40,11%	1,58%
Veszprém	1	2	1	100,00%	0,39%	153	54	30	-24	-44,44%	0,43%
Zala	42	42	0	0,00%	8,19%	506	503	469	-34	-6,76%	6,80%
ORFK	5	6	1	20,00%	1,17%	300	125	91	-34	-27,20%	1,32%
Összesen:	636	513	-123	-19,34%	100%	12 105	8 943	6 901	-2 042	-22,83%	100%

Szabálysértési elzárással is büntethető szabálysértések, kiszabott helyszíni bírságok összege (ezer Ft)

	2016. XII.	2017. XII.	Változás	Dinamika	Országos %-a	2015. I-XII.	2016. I-XII.	2017. I-XII.	Változás	Dinamika	Országos %-a
BRFK	4 120	2 971	-1 149	-27,89%	28,09%	92 283	75 250	41 696	-33 554	-44,59%	30,43%
Baranya	950	451	-499	-52,53%	4,26%	14 910	13 723	7 925	-5 798	-42,25%	5,78%
Bács	525	815	290	55,24%	7,70%	11 762	8 784	7 120	-1 664	-18,94%	5,20%
Békés	640	395	-245	-38,28%	3,73%	10 928	7 657	6 060	-1 597	-20,86%	4,42%
Borsod	295	215	-80	-27,12%	2,03%	5 430	5 166	4 095	-1 071	-20,73%	2,99%
Csongrád	510	410	-100	-19,61%	3,88%	9 785	6 832	6 914	82	1,20%	5,05%
Fejér	1 060	560	-500	-47,17%	5,29%	9 296	8 200	6 200	-2 000	-24,39%	4,53%
Győr	767	1 111	344	44,85%	10,50%	8 922	10 500	9 664	-836	-7,96%	7,05%
Hajdú	20	0	-20	-100,00%		2 241	115	40	-75	-65,22%	0,03%
Heves	20	0	-20	-100,00%		180	170	200	30	17,65%	0,15%
Komárom	1 306	570	-736	-56,36%	5,39%	14 109	14 799	11 258	-3 541	-23,93%	8,22%
Nógrád	55	50	-5	-9,09%	0,47%	1 998	1 220	1 050	-170	-13,93%	0,77%
Pest	850	1 120	270	31,76%	10,59%	24 784	14 960	11 228	-3 732	-24,95%	8,19%
Somogy	455	370	-85	-18,68%	3,50%	12 653	5 625	4 940	-685	-12,18%	3,61%
Szabolcs	55	45	-10	-18,18%	0,43%	4 895	840	340	-500	-59,52%	0,25%
Jász	215	190	-25	-11,63%	1,80%	11 875	4 160	3 265	-895	-21,51%	2,38%
Tolna	85	25	-60	-70,59%	0,24%	5 065	2 180	1 050	-1 130	-51,83%	0,77%
Vas	85	125	40	47,06%	1,18%	4 050	3 970	2 171	-1 799	-45,31%	1,58%
Veszprém	30	85	55	183,33%	0,80%	2 545	1 140	460	-680	-59,65%	0,34%
Zala	920	875	-45	-4,89%	8,27%	9 380	9 664	9 448	-216	-2,24%	6,90%
ORFK	130	195	65	50,00%	1,84%	7 323	2 760	1 890	-870	-31,52%	1,38%
Összesen:	13 093	10 578	-2 515	-19,21%	100%	264 414	197 715	137 014	-60 701	-30,70%	100%

Helyszíni bírságok számának eltérései az előző évi göngyöltített adatoktól megyei bontásban



Helyszíni bírságok megoszlása megyei bontásban

