



**Országos Rendőr-főkapitányság**

**Rendészeti Főigazgatóság**

## **Szabálysértési előkészítő eljárások**

**2018. január 01. - 2018. január 31. közötti időszak statisztikai kimutatása**

A dinamikus működésű Netsaru és Oracle Business Intelligence rendszer adattartalma alapján

### **Tulajdon elleni szabálysértés**

**Magánlaksértés**

**Önkényes beköltözés**

**Rendzavarás**

**Garázdaság**

**Tiltott prostitúció**

**Valótlan bejelentés**

**Járművezetés az eltiltás hatálya alatt**

### **Egyéb kategória**

*Távoltartó határozat szabályainak megszegése*

*Közbiztonsági tevékenység jogosulatlan végzése*

*Veszélyes fenyegetés*

*Felosztatott egyesület tevékenységében való részvétel*

*Jogosulatlan vadászat*

*Hivatalos személy általi hamis stat.adatszolgáltatás*

*Tulajdonosi hozzájárulás nélküli építés*

*Közérdekű üzem működésének megzavarása*

*Korlátozott robbanóanyag-prekúzor tev. eltiltás alatt*

*Kötelező tartózkodás szabályainak megszegése*

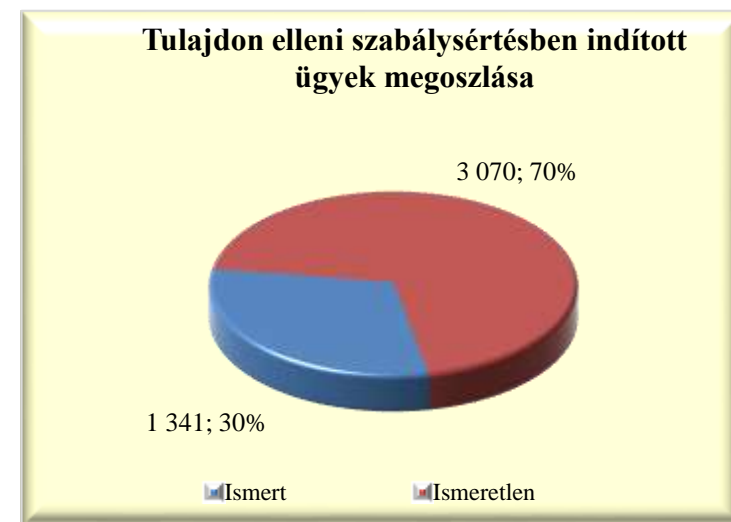
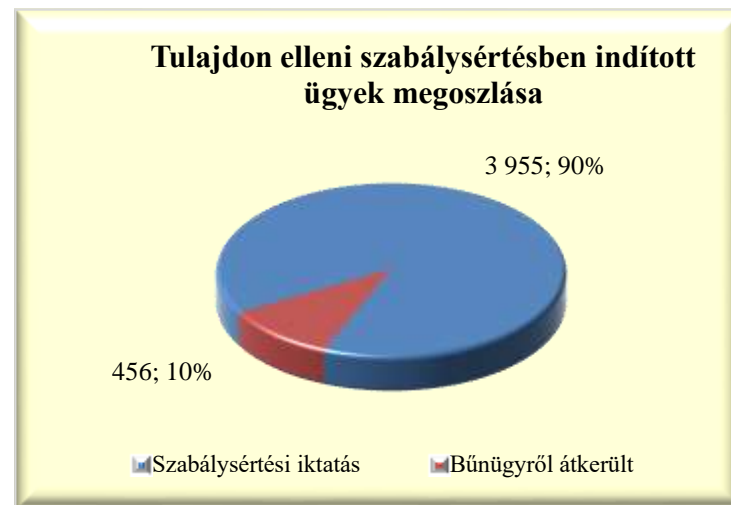
**Szabálysértési elzárással is büntethető szabálysértések összesen**

177.§. Tulajdon elleni szabálysértés, indított ügyek száma

	2017. I.	2018. I.	Változás	Dinamika	Országos %-a	2016. I-I.	2017. I-I.	2018. I-I.	Változás	Dinamika	Országos %-a
<b>BRFK</b>	874	981	107	12,24%	22,24%	1 075	874	981	107	12,24%	22,24%
<b>Baranya</b>	166	182	16	9,64%	4,13%	184	166	182	16	9,64%	4,13%
<b>Bács</b>	216	185	-31	-14,35%	4,19%	197	216	185	-31	-14,35%	4,19%
<b>Békés</b>	173	165	-8	-4,62%	3,74%	187	173	165	-8	-4,62%	3,74%
<b>Borsod</b>	507	488	-19	-3,75%	11,06%	493	507	488	-19	-3,75%	11,06%
<b>Csongrád</b>	150	144	-6	-4,00%	3,26%	156	150	144	-6	-4,00%	3,26%
<b>Fejér</b>	156	163	7	4,49%	3,70%	159	156	163	7	4,49%	3,70%
<b>Győr</b>	145	106	-39	-26,90%	2,40%	149	145	106	-39	-26,90%	2,40%
<b>Hajdú</b>	215	170	-45	-20,93%	3,85%	182	215	170	-45	-20,93%	3,85%
<b>Heves</b>	176	207	31	17,61%	4,69%	191	176	207	31	17,61%	4,69%
<b>Komárom</b>	119	84	-35	-29,41%	1,90%	120	119	84	-35	-29,41%	1,90%
<b>Nógrád</b>	86	89	3	3,49%	2,02%	107	86	89	3	3,49%	2,02%
<b>Pest</b>	343	375	32	9,33%	8,50%	308	343	375	32	9,33%	8,50%
<b>Somogy</b>	171	157	-14	-8,19%	3,56%	154	171	157	-14	-8,19%	3,56%
<b>Szabolcs</b>	328	312	-16	-4,88%	7,07%	343	328	312	-16	-4,88%	7,07%
<b>Jász</b>	236	182	-54	-22,88%	4,13%	263	236	182	-54	-22,88%	4,13%
<b>Tolna</b>	144	119	-25	-17,36%	2,70%	110	144	119	-25	-17,36%	2,70%
<b>Vas</b>	80	65	-15	-18,75%	1,47%	71	80	65	-15	-18,75%	1,47%
<b>Veszprém</b>	115	122	7	6,09%	2,77%	131	115	122	7	6,09%	2,77%
<b>Zala</b>	100	108	8	8,00%	2,45%	100	100	108	8	8,00%	2,45%
<b>ORFK</b>	12	7	-5	-41,67%	0,16%	3	12	7	-5	-41,67%	0,16%
<b>Összesen:</b>	<b>4 512</b>	<b>4 411</b>	<b>-101</b>	<b>-2,24%</b>	<b>100%</b>	<b>4 683</b>	<b>4 512</b>	<b>4 411</b>	<b>-101</b>	<b>-2,24%</b>	<b>100%</b>

177.§. Tulajdon elleni szabálysértés, indított ügyek számának iktatás helye szerinti bontása 2018. I-I. közötti időszakban

	Szabálysértési iktatás			Bűnügrről átkerült		
	Összesen	Ismert	Ismeretlen	Összesen	Ismert	Ismeretlen
<b>BRFK</b>	933	336	597	48	12	36
<b>Baranya</b>	157	62	95	25	4	21
<b>Bács</b>	163	41	122	22	5	17
<b>Békés</b>	143	31	112	22	4	18
<b>Borsod</b>	461	128	333	27	4	23
<b>Csongrád</b>	129	37	92	15	3	12
<b>Fejér</b>	124	39	85	39	11	28
<b>Győr</b>	101	29	72	5	1	4
<b>Hajdú</b>	163	48	115	7	3	4
<b>Heves</b>	185	60	125	22	5	17
<b>Komárom</b>	76	13	63	8	0	8
<b>Nógrád</b>	77	27	50	12	1	11
<b>Pest</b>	309	76	233	66	16	50
<b>Somogy</b>	140	53	87	17	7	10
<b>Szabolcs</b>	268	92	176	44	10	34
<b>Jász</b>	164	38	126	18	8	10
<b>Tolna</b>	106	42	64	13	4	9
<b>Vas</b>	56	18	38	9	1	8
<b>Veszprém</b>	103	51	52	19	3	16
<b>Zala</b>	90	14	76	18	4	14
<b>ORFK</b>	7	0	7	0	0	0
<b>Összesen:</b>	<b>3 955</b>	<b>1 235</b>	<b>2 720</b>	<b>456</b>	<b>106</b>	<b>350</b>

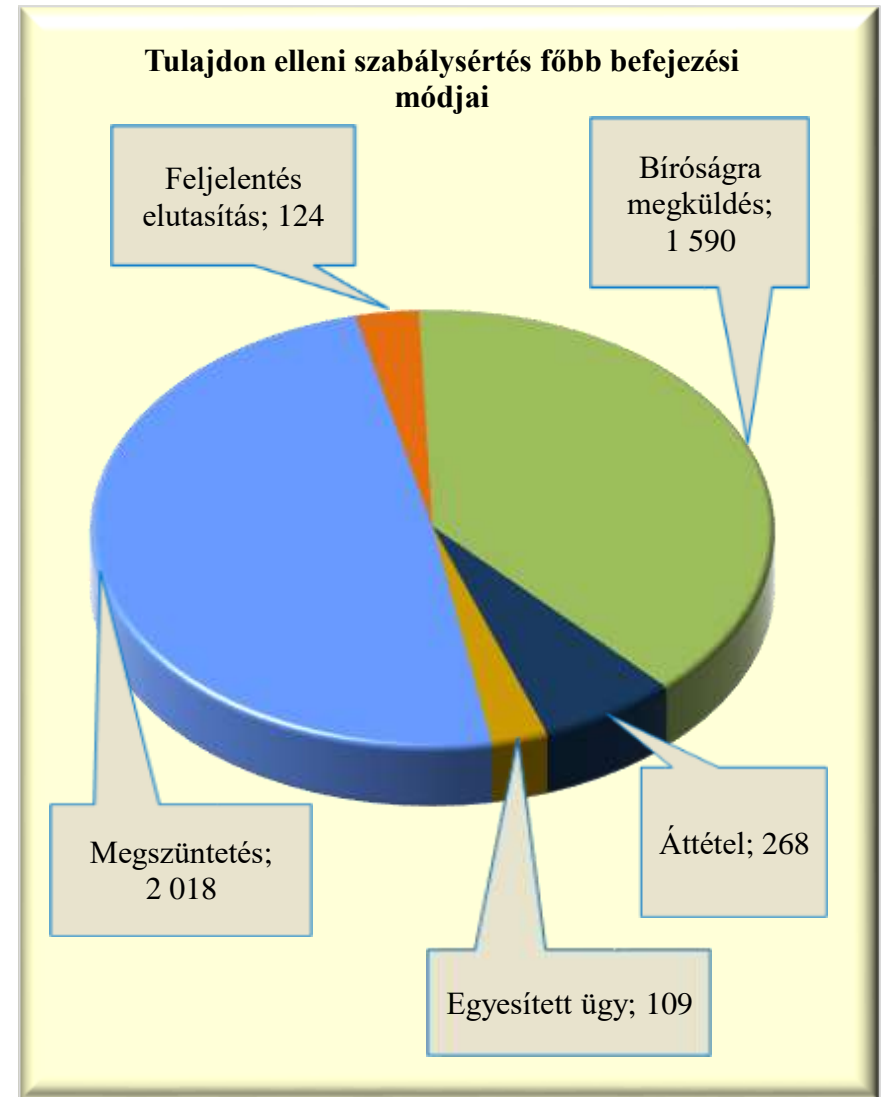


177.§. Tulajdon elleni szabálysértés, befejezett ügyek

	2017. I.	2018. I.	Változás	Dinamika	Országos %-a	2016. I-I.	2017. I-I.	2018. I-I.	Változás	Dinamika	Országos %-a
<b>BRFK</b>	931	884	-47	-5,05%	21,51%	678	931	884	-47	-5,05%	21,51%
<b>Baranya</b>	227	180	-47	-20,70%	4,38%	210	227	180	-47	-20,70%	4,38%
<b>Bács</b>	238	168	-70	-29,41%	4,09%	231	238	168	-70	-29,41%	4,09%
<b>Békés</b>	178	121	-57	-32,02%	2,94%	187	178	121	-57	-32,02%	2,94%
<b>Borsod</b>	520	453	-67	-12,88%	11,02%	479	520	453	-67	-12,88%	11,02%
<b>Csongrád</b>	140	110	-30	-21,43%	2,68%	164	140	110	-30	-21,43%	2,68%
<b>Fejér</b>	185	105	-80	-43,24%	2,56%	190	185	105	-80	-43,24%	2,56%
<b>Győr</b>	148	102	-46	-31,08%	2,48%	193	148	102	-46	-31,08%	2,48%
<b>Hajdú</b>	226	171	-55	-24,34%	4,16%	225	226	171	-55	-24,34%	4,16%
<b>Heves</b>	222	196	-26	-11,71%	4,77%	182	222	196	-26	-11,71%	4,77%
<b>Komárom</b>	149	90	-59	-39,60%	2,19%	98	149	90	-59	-39,60%	2,19%
<b>Nógrád</b>	77	85	8	10,39%	2,07%	103	77	85	8	10,39%	2,07%
<b>Pest</b>	409	393	-16	-3,91%	9,56%	421	409	393	-16	-3,91%	9,56%
<b>Somogy</b>	262	178	-84	-32,06%	4,33%	206	262	178	-84	-32,06%	4,33%
<b>Szabolcs</b>	353	292	-61	-17,28%	7,11%	367	353	292	-61	-17,28%	7,11%
<b>Jász</b>	252	182	-70	-27,78%	4,43%	338	252	182	-70	-27,78%	4,43%
<b>Tolna</b>	148	149	1	0,68%	3,63%	124	148	149	1	0,68%	3,63%
<b>Vas</b>	83	49	-34	-40,96%	1,19%	84	83	49	-34	-40,96%	1,19%
<b>Veszprém</b>	131	93	-38	-29,01%	2,26%	157	131	93	-38	-29,01%	2,26%
<b>Zala</b>	124	99	-25	-20,16%	2,41%	114	124	99	-25	-20,16%	2,41%
<b>ORFK</b>	7	9	2	28,57%	0,22%	8	7	9	2	28,57%	0,22%
<b>Összesen:</b>	<b>5 010</b>	<b>4 109</b>	<b>-901</b>	<b>-17,98%</b>	<b>100%</b>	<b>4 759</b>	<b>5 010</b>	<b>4 109</b>	<b>-901</b>	<b>-17,98%</b>	<b>100%</b>

177.§. Tulajdon elleni szabálysértés, főbb befejezési módok megoszlása a 2018. I-I. közötti időszakban

	Megszüntetés	Feljelentés elutasítás	Bíróságra megküldés	Áttétel	Egyesített ügy
<b>BRFK</b>	478	20	245	68	73
<b>Baranya</b>	79	6	86	9	0
<b>Bács</b>	80	8	66	12	2
<b>Békés</b>	49	12	43	14	3
<b>Borsod</b>	236	5	187	19	6
<b>Csongrád</b>	36	2	54	18	0
<b>Fejér</b>	47	5	49	3	1
<b>Győr</b>	68	2	25	6	1
<b>Hajdú</b>	80	7	73	7	4
<b>Heves</b>	90	1	80	17	8
<b>Komárom</b>	38	4	39	9	0
<b>Nógrád</b>	39	3	38	4	1
<b>Pest</b>	209	4	151	26	3
<b>Somogy</b>	86	7	77	7	1
<b>Szabolcs</b>	116	11	151	14	0
<b>Jász</b>	102	1	60	18	1
<b>Tolna</b>	59	7	71	9	3
<b>Vas</b>	24	0	23	1	1
<b>Veszprém</b>	42	4	41	6	0
<b>Zala</b>	53	15	29	1	1
<b>ORFK</b>	7	0	2	0	0
<b>Összesen:</b>	<b>2 018</b>	<b>124</b>	<b>1 590</b>	<b>268</b>	<b>109</b>



177.§. Tulajdon elleni szabálysértés, gyorsított bírósági eljárásra megküldött ügyek száma 2018. I-I. közötti időszakban

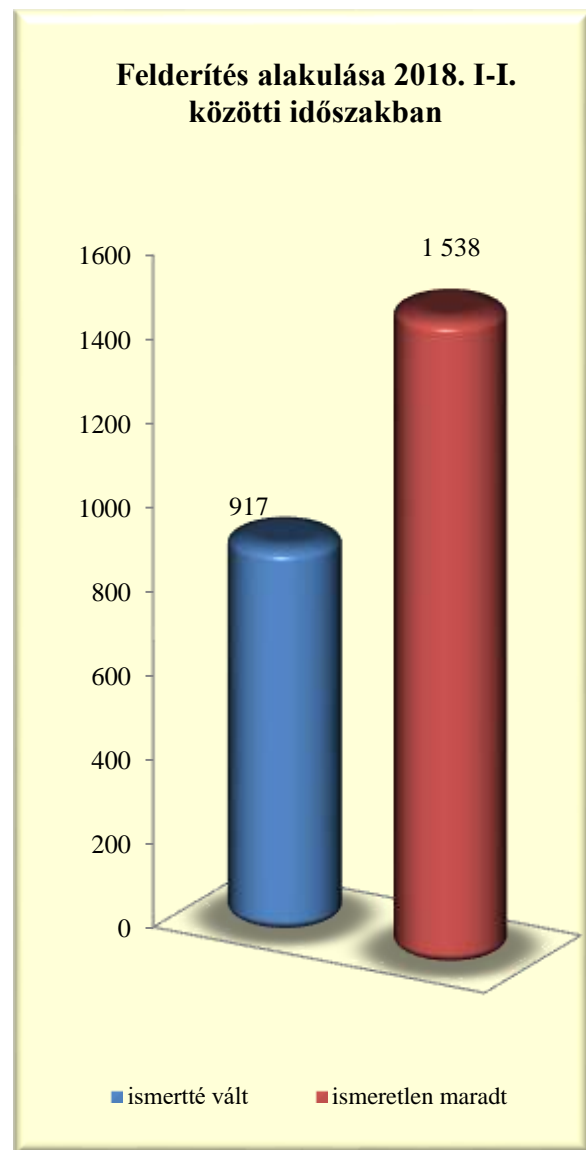
	2017. I.	2018. I.	Változás	Dinamika	Országos %-a	2016. I-I.	2017. I-I.	2018. I-I.	Változás	Dinamika	Országos %-a
<b>BRFK</b>	10	13	3	30,00%	6,50%	9	10	13	3	30,00%	6,50%
<b>Baranya</b>	8	9	1	12,50%	4,50%	18	8	9	1	12,50%	4,50%
<b>Bács</b>	10	4	-6	-60,00%	2,00%	7	10	4	-6	-60,00%	2,00%
<b>Békés</b>	3	8	5	166,67%	4,00%	7	3	8	5	166,67%	4,00%
<b>Borsod</b>	27	33	6	22,22%	16,50%	41	27	33	6	22,22%	16,50%
<b>Csongrád</b>	3	9	6	200,00%	4,50%	4	3	9	6	200,00%	4,50%
<b>Fejér</b>	3	3	0		1,50%	4	3	3	0		1,50%
<b>Győr</b>	1	1	0		0,50%	0	1	1	0		0,50%
<b>Hajdú</b>	33	19	-14	-42,42%	9,50%	19	33	19	-14	-42,42%	9,50%
<b>Heves</b>	2	4	2	100,00%	2,00%	7	2	4	2	100,00%	2,00%
<b>Komárom</b>	2	6	4	200,00%	3,00%	4	2	6	4	200,00%	3,00%
<b>Nógrád</b>	6	7	1	16,67%	3,50%	9	6	7	1	16,67%	3,50%
<b>Pest</b>	13	13	0		6,50%	10	13	13	0		6,50%
<b>Somogy</b>	5	13	8	160,00%	6,50%	8	5	13	8	160,00%	6,50%
<b>Szabolcs</b>	41	40	-1	-2,44%	20,00%	42	41	40	-1	-2,44%	20,00%
<b>Jász</b>	7	6	-1	-14,29%	3,00%	23	7	6	-1	-14,29%	3,00%
<b>Tolna</b>	1	2	1	100,00%	1,00%	3	1	2	1	100,00%	1,00%
<b>Vas</b>	1	1	0		0,50%	0	1	1	0		0,50%
<b>Veszprém</b>	1	9	8	800,00%	4,50%	2	1	9	8	800,00%	4,50%
<b>Zala</b>	4	0	-4	-100,00%		5	4	0	-4	-100,00%	0,00%
<b>ORFK</b>	2	0	-2	-100,00%		0	2	0	-2	-100,00%	0,00%
<b>Összesen:</b>	<b>183</b>	<b>200</b>	<b>17</b>	<b>9,29%</b>	<b>100%</b>	<b>222</b>	<b>183</b>	<b>200</b>	<b>17</b>	<b>9,29%</b>	<b>100%</b>

177.§. Tulajdon elleni szabálysértés, főbb megszüntetések számának megoszlása a 2018. I-I. közötti időszakban

	Összesen	Ismeretlen	Szabálysértés hiánya	Elutasításának lett volna helye	Bizonyíték hiánya	Elévülés	Büntethetőséget kizáró ok	Egyéb eljárásban már elbírálták	Eljárás alá vont meghalt	Magánind. illeték nem fizetése	Közvetítői eljárás eredményes
<b>BRFK</b>	<b>478</b>	360	28	0	10	27	12	27	3	7	4
<b>Baranya</b>	<b>79</b>	61	9	0	2	0	0	0	0	1	6
<b>Bács</b>	<b>80</b>	50	21	0	2	2	3	0	0	0	2
<b>Békés</b>	<b>49</b>	33	11	0	0	1	0	0	0	2	2
<b>Borsod</b>	<b>236</b>	179	34	0	6	2	10	4	0	1	0
<b>Csongrád</b>	<b>36</b>	19	7	0	2	3	2	0	1	0	2
<b>Fejér</b>	<b>47</b>	36	6	0	1	3	0	0	0	0	0
<b>Győr</b>	<b>68</b>	46	7	3	2	7	0	2	0	0	1
<b>Hajdú</b>	<b>80</b>	55	13	1	1	2	4	0	0	1	3
<b>Heves</b>	<b>90</b>	76	9	0	3	1	0	0	0	0	0
<b>Komárom</b>	<b>38</b>	28	4	1	2	0	2	0	0	1	0
<b>Nógrád</b>	<b>39</b>	25	7	0	2	0	0	0	0	2	3
<b>Pest</b>	<b>209</b>	179	20	2	0	3	3	2	0	0	0
<b>Somogy</b>	<b>86</b>	56	19	1	6	2	1	1	0	0	0
<b>Szabolcs</b>	<b>116</b>	92	13	0	1	0	5	1	0	3	0
<b>Jász</b>	<b>102</b>	85	8	0	1	2	1	1	0	2	2
<b>Tolna</b>	<b>59</b>	33	10	1	4	0	1	0	1	6	3
<b>Vas</b>	<b>24</b>	20	3	1	0	0	0	0	0	0	0
<b>Veszprém</b>	<b>42</b>	28	7	0	0	1	4	1	0	0	1
<b>Zala</b>	<b>53</b>	42	6	2	1	0	0	0	0	2	0
<b>ORFK</b>	<b>7</b>	3	4	0	0	0	0	0	0	0	0
<b>Összesen:</b>	<b>2 018</b>	<b>1 506</b>	<b>246</b>	<b>12</b>	<b>46</b>	<b>56</b>	<b>48</b>	<b>39</b>	<b>5</b>	<b>28</b>	<b>29</b>

177.§. Tulajdon elleni szabálysértés, felderítési mutató alakulása

	2017. I-I.			2018. I-I.			Változás
	ismertté vált	ismeretlen maradt	felderítési mutató %	ismertté vált	ismeretlen maradt	felderítési mutató %	
<b>BRFK</b>	47	476	8,99%	125	378	24,85%	15,86%
<b>Baranya</b>	46	95	32,62%	39	61	39,00%	6,38%
<b>Bács</b>	51	80	38,93%	46	51	47,42%	8,49%
<b>Békés</b>	48	83	36,64%	44	33	57,14%	20,50%
<b>Borsod</b>	95	200	32,20%	103	182	36,14%	3,94%
<b>Csongrád</b>	31	61	33,70%	38	20	65,52%	31,82%
<b>Fejér</b>	36	57	38,71%	24	36	40,00%	1,29%
<b>Győr</b>	28	66	29,79%	18	48	27,27%	-2,51%
<b>Hajdú</b>	56	66	45,90%	47	56	45,63%	-0,27%
<b>Heves</b>	56	90	38,36%	41	77	34,75%	-3,61%
<b>Komárom</b>	54	47	53,47%	38	32	54,29%	0,82%
<b>Nógrád</b>	18	22	45,00%	25	26	49,02%	4,02%
<b>Pest</b>	77	180	29,96%	72	177	28,92%	-1,05%
<b>Somogy</b>	62	115	35,03%	36	56	39,13%	4,10%
<b>Szabolcs</b>	46	152	23,23%	90	94	48,91%	25,68%
<b>Jász</b>	47	100	31,97%	36	84	30,00%	-1,97%
<b>Tolna</b>	41	42	49,40%	45	34	56,96%	7,56%
<b>Vas</b>	18	24	42,86%	13	20	39,39%	-3,46%
<b>Veszprém</b>	33	46	41,77%	20	28	41,67%	-0,11%
<b>Zala</b>	29	51	36,25%	15	42	26,32%	-9,93%
<b>ORFK</b>	3	0	100,00%	2	3	40,00%	-60,00%
<b>Összesen:</b>	<b>922</b>	<b>2 053</b>	<b>30,99%</b>	<b>917</b>	<b>1 538</b>	<b>37,35%</b>	<b>6,36%</b>





177.§. Tulajdon elleni szabálysértés, eljárás alá vont személyek száma

	2017. I.	2018. I.	Változás	Dinamika	Országos %-a	2016. I-I.	2017. I-I.	2018. I-I.	Változás	Dinamika	Országos %-a
<b>BRFK</b>	924	1 014	90	9,74%	23,28%	1 203	924	1 014	90	9,74%	23,28%
<b>Baranya</b>	92	169	77	83,70%	3,88%	98	92	169	77	83,70%	3,88%
<b>Bács</b>	99	160	61	61,62%	3,67%	106	99	160	61	61,62%	3,67%
<b>Békés</b>	71	179	108	152,11%	4,11%	59	71	179	108	152,11%	4,11%
<b>Borsod</b>	401	470	69	17,21%	10,79%	405	401	470	69	17,21%	10,79%
<b>Csongrád</b>	54	141	87	161,11%	3,24%	47	54	141	87	161,11%	3,24%
<b>Fejér</b>	55	134	79	143,64%	3,08%	75	55	134	79	143,64%	3,08%
<b>Győr</b>	52	94	42	80,77%	2,16%	55	52	94	42	80,77%	2,16%
<b>Hajdú</b>	159	179	20	12,58%	4,11%	140	159	179	20	12,58%	4,11%
<b>Heves</b>	175	228	53	30,29%	5,23%	183	175	228	53	30,29%	5,23%
<b>Komárom</b>	86	86	0		1,97%	69	86	86	0		1,97%
<b>Nógrád</b>	66	96	30	45,45%	2,20%	79	66	96	30	45,45%	2,20%
<b>Pest</b>	212	361	149	70,28%	8,29%	181	212	361	149	70,28%	8,29%
<b>Somogy</b>	117	167	50	42,74%	3,83%	77	117	167	50	42,74%	3,83%
<b>Szabolcs</b>	230	293	63	27,39%	6,73%	215	230	293	63	27,39%	6,73%
<b>Jász</b>	129	192	63	48,84%	4,41%	161	129	192	63	48,84%	4,41%
<b>Tolna</b>	81	118	37	45,68%	2,71%	48	81	118	37	45,68%	2,71%
<b>Vas</b>	38	56	18	47,37%	1,29%	23	38	56	18	47,37%	1,29%
<b>Veszprém</b>	63	113	50	79,37%	2,59%	87	63	113	50	79,37%	2,59%
<b>Zala</b>	50	101	51	102,00%	2,32%	61	50	101	51	102,00%	2,32%
<b>ORFK</b>	2	5	3	150,00%	0,11%	0	2	5	3	150,00%	0,11%
<b>Összesen:</b>	<b>3 156</b>	<b>4 356</b>	<b>1 200</b>	<b>38,02%</b>	<b>100%</b>	<b>3 372</b>	<b>3 156</b>	<b>4 356</b>	<b>1 200</b>	<b>38,02%</b>	<b>100%</b>

177.§. Tulajdon elleni szabálysértés miatt előállított, őrizetbe vett személyek száma 2018. I-I. közötti időszakban

	Eljárás alá vontak		Azonnal tettenértek		Előállítottak		Őrizetbe vettek		Őrizet megszüntetése		Feljelentett gyermek
	Összesen	fiatalkorú	Összesen	fiatalkorú	Összesen	fiatalkorú	Összesen	fiatalkorú	Összesen	fiatalkorú	
<b>BRFK</b>	1 014	53	20	1	18	1	9	0	0	0	0
<b>Baranya</b>	169	17	26	4	17	2	14	2	0	0	0
<b>Bács</b>	160	7	11	1	10	1	7	0	0	0	0
<b>Békés</b>	179	24	12	5	10	3	10	3	0	0	0
<b>Borsod</b>	470	42	68	10	57	4	56	4	0	0	0
<b>Csongrád</b>	141	17	22	7	2	0	11	0	0	0	0
<b>Fejér</b>	134	10	7	1	5	0	2	0	0	0	0
<b>Győr</b>	94	4	5	0	3	0	3	0	1	0	0
<b>Hajdú</b>	179	19	26	5	21	2	22	2	1	0	0
<b>Heves</b>	228	16	9	2	4	0	4	0	0	0	0
<b>Komárom</b>	86	2	6	0	8	1	8	1	0	0	0
<b>Nógrád</b>	96	10	8	2	7	0	6	1	0	0	0
<b>Pest</b>	361	18	21	2	20	2	16	2	0	0	0
<b>Somogy</b>	167	11	17	2	19	2	14	1	0	0	0
<b>Szabolcs</b>	293	19	62	11	67	14	52	11	0	0	0
<b>Jász</b>	192	7	29	4	18	2	10	0	2	0	0
<b>Tolna</b>	118	7	18	2	1	0	1	0	0	0	0
<b>Vas</b>	56	4	1	0	1	0	1	0	0	0	0
<b>Veszprém</b>	113	7	13	3	14	3	10	3	0	0	0
<b>Zala</b>	101	4	3	1	0	0	0	0	0	0	0
<b>ORFK</b>	5	0	0	0	0	0	0	0	0	0	0
<b>Összesen:</b>	<b>4 356</b>	<b>298</b>	<b>384</b>	<b>63</b>	<b>302</b>	<b>37</b>	<b>256</b>	<b>30</b>	<b>4</b>	<b>0</b>	<b>0</b>

177.§. Tulajdon elleni szabálysértés, gyorsított bírósági eljárásban hozott főbb döntések 2018. I-I. közötti időszakban

	Elzárás		Pénzbírság		Közérdekű munka		Járművezetéstől eltiltás		Elkobzás	Közvetítői eljárásra utalás	Figyelmeztetés
	Fő	Nap	Fő	összeg (ezer Ft)	Fő	Óra	Fő	Hónap			
<b>BRFK</b>	1	2	4	89	6	285	0	0	0	0	3
<b>Baranya</b>	5	62	7	262	2	153	0	0	0	2	3
<b>Bács</b>	0	0	5	267	6	413	0	0	0	0	1
<b>Békés</b>	0	0	3	38	6	314	2	24	0	0	5
<b>Borsod</b>	4	14	31	1 371	14	827	0	0	3	0	6
<b>Csongrád</b>	0	0	5	135	6	334	0	0	1	0	6
<b>Fejér</b>	5	16	0	0	0	0	0	0	0	0	0
<b>Győr</b>	0	0	1	10	0	0	0	0	0	0	0
<b>Hajdú</b>	0	0	5	357	0	0	1	12	0	0	11
<b>Heves</b>	0	0	0	0	1	102	0	0	0	0	0
<b>Komárom</b>	0	0	8	417	4	235	0	0	0	0	0
<b>Nógrád</b>	5	39	0	0	0	0	0	0	0	0	0
<b>Pest</b>	3	11	6	435	4	474	0	0	0	0	9
<b>Somogy</b>	0	0	7	484	9	859	0	0	0	0	3
<b>Szabolcs</b>	0	0	11	130	20	915	0	0	4	2	21
<b>Jász</b>	0	0	7	292	3	165	0	0	0	0	5
<b>Tolna</b>	0	0	1	10	1	12	0	0	0	0	6
<b>Vas</b>	1	7	1	80	1	96	0	0	0	0	0
<b>Veszprém</b>	3	14	11	141	8	64	0	0	0	0	0
<b>Zala</b>	0	0	0	0	0	0	0	0	0	0	0
<b>ORFK</b>	0	0	0	0	0	0	0	0	0	0	0
<b>Összesen:</b>	<b>27</b>	<b>165</b>	<b>113</b>	<b>4 518</b>	<b>91</b>	<b>5 248</b>	<b>3</b>	<b>36</b>	<b>8</b>	<b>4</b>	<b>79</b>

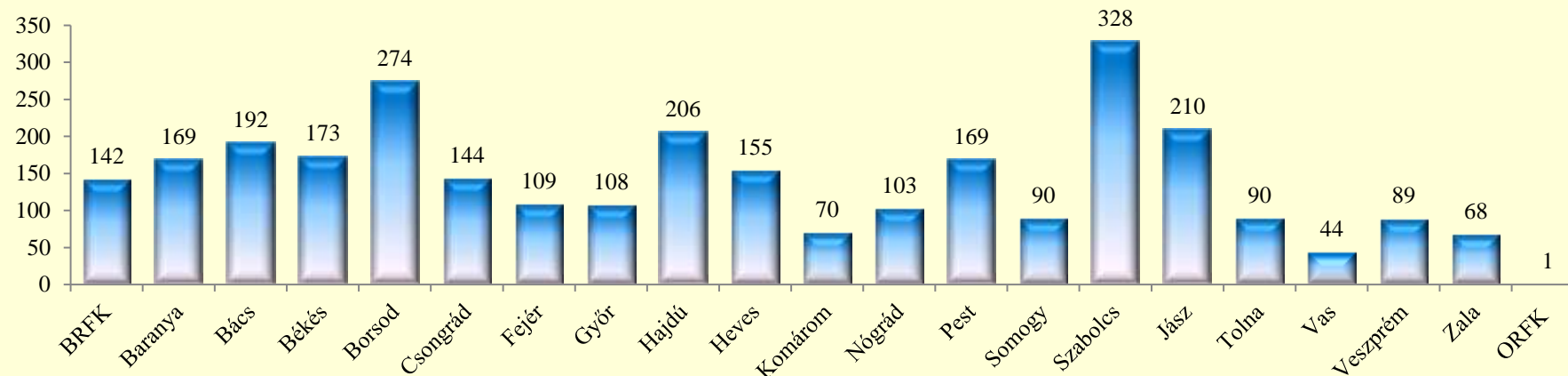
177.§. Tulajdon elleni szabálysértés, eljárási cselekmények száma összesen

	2017. I.	2018. I.	Változás	Dinamika	Országos %-a	2016. I-I.	2017. I-I.	2018. I-I.	Változás	Dinamika	Országos %-a
<b>BRFK</b>	110	142	32	29,09%	4,84%	150	110	142	32	29,09%	4,84%
<b>Baranya</b>	121	169	48	39,67%	5,76%	103	121	169	48	39,67%	5,76%
<b>Bács</b>	240	192	-48	-20,00%	6,54%	239	240	192	-48	-20,00%	6,54%
<b>Békés</b>	196	173	-23	-11,73%	5,90%	192	196	173	-23	-11,73%	5,90%
<b>Borsod</b>	328	274	-54	-16,46%	9,34%	288	328	274	-54	-16,46%	9,34%
<b>Csongrád</b>	119	144	25	21,01%	4,91%	131	119	144	25	21,01%	4,91%
<b>Fejér</b>	70	109	39	55,71%	3,72%	99	70	109	39	55,71%	3,72%
<b>Győr</b>	101	108	7	6,93%	3,68%	127	101	108	7	6,93%	3,68%
<b>Hajdú</b>	270	206	-64	-23,70%	7,02%	205	270	206	-64	-23,70%	7,02%
<b>Heves</b>	100	155	55	55,00%	5,28%	137	100	155	55	55,00%	5,28%
<b>Komárom</b>	90	70	-20	-22,22%	2,39%	98	90	70	-20	-22,22%	2,39%
<b>Nógrád</b>	57	103	46	80,70%	3,51%	145	57	103	46	80,70%	3,51%
<b>Pest</b>	165	169	4	2,42%	5,76%	177	165	169	4	2,42%	5,76%
<b>Somogy</b>	76	90	14	18,42%	3,07%	62	76	90	14	18,42%	3,07%
<b>Szabolcs</b>	387	328	-59	-15,25%	11,18%	390	387	328	-59	-15,25%	11,18%
<b>Jász</b>	192	210	18	9,38%	7,16%	270	192	210	18	9,38%	7,16%
<b>Tolna</b>	56	90	34	60,71%	3,07%	60	56	90	34	60,71%	3,07%
<b>Vas</b>	47	44	-3	-6,38%	1,50%	54	47	44	-3	-6,38%	1,50%
<b>Veszprém</b>	78	89	11	14,10%	3,03%	92	78	89	11	14,10%	3,03%
<b>Zala</b>	58	68	10	17,24%	2,32%	76	58	68	10	17,24%	2,32%
<b>ORFK</b>	4	1	-3	-75,00%	0,03%	0	4	1	-3	-75,00%	0,03%
<b>Összesen:</b>	<b>2 865</b>	<b>2 934</b>	<b>69</b>	<b>2,41%</b>	<b>100%</b>	<b>3 095</b>	<b>2 865</b>	<b>2 934</b>	<b>69</b>	<b>2,41%</b>	<b>100%</b>

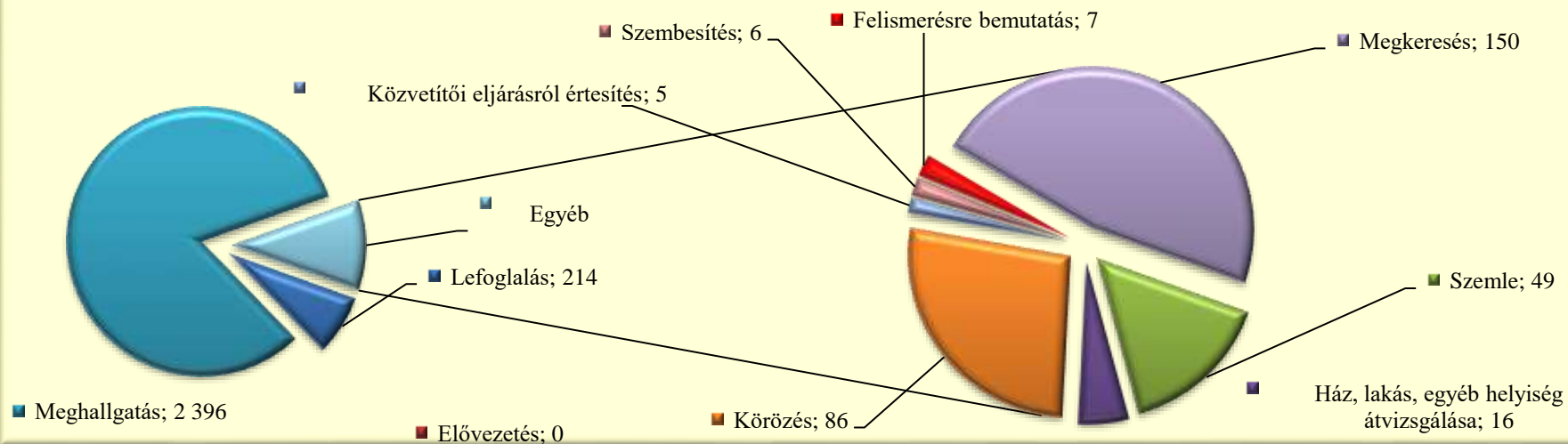
177.§. Tulajdon elleni szabályértés, főbb eljárási cselekmények megoszlása a 2018. I-I. közötti időszakban

	Lefoglalás	Elővezetés	Szemle	Ház, lakás, egyéb helyiség átvizsgálás	Meghallga- tás	Tárgy- körözés	Személy- körözés	Szembesí- tés	Megkeresé- s (Szabs. Tv. 56/A)	Közvetítői eljárásról értesítés	Felisme- résre bemutató
<b>BRFK</b>	8	0	0	0	108	3	4	0	19	0	0
<b>Baranya</b>	9	0	0	2	143	1	2	0	9	2	1
<b>Bács</b>	6	0	8	1	161	8	1	0	4	2	0
<b>Békés</b>	2	0	1	0	156	9	0	0	5	0	0
<b>Borsod</b>	37	0	3	0	221	6	0	0	6	1	0
<b>Csongrád</b>	15	0	9	7	108	3	0	1	1	0	0
<b>Fejér</b>	0	0	5	2	82	4	0	0	16	0	0
<b>Győr</b>	11	0	0	0	88	6	0	0	3	0	0
<b>Hajdú</b>	13	0	0	1	171	8	0	1	12	0	0
<b>Heves</b>	16	0	4	0	120	6	1	1	7	0	0
<b>Komárom</b>	10	0	0	2	49	2	0	0	7	0	0
<b>Nógrád</b>	6	0	3	1	90	1	0	0	2	0	0
<b>Pest</b>	19	0	2	0	131	7	1	0	9	0	0
<b>Somogy</b>	5	0	0	0	70	1	0	0	14	0	0
<b>Szabolcs</b>	28	0	3	0	270	5	0	2	20	0	0
<b>Jász</b>	11	0	3	0	188	0	0	0	8	0	0
<b>Tolna</b>	12	0	7	0	65	0	0	0	1	0	1
<b>Vas</b>	1	0	0	0	39	2	0	0	2	0	0
<b>Veszprém</b>	1	0	1	0	79	0	2	0	3	0	3
<b>Zala</b>	4	0	0	0	57	3	0	1	1	0	2
<b>ORFK</b>	0	0	0	0	0	0	0	0	1	0	0
<b>Összesen:</b>	<b>214</b>	<b>0</b>	<b>49</b>	<b>16</b>	<b>2 396</b>	<b>75</b>	<b>11</b>	<b>6</b>	<b>150</b>	<b>5</b>	<b>7</b>

### Eljárási cselekmények megyei megoszlása a 2018. I-I. közötti időszakban



### Főbb eljárás cselekmények megoszlása a 2018. I-I. közötti időszakban



177.§. Tulajdon elleni szabálysértés, helyszíni bírságok száma

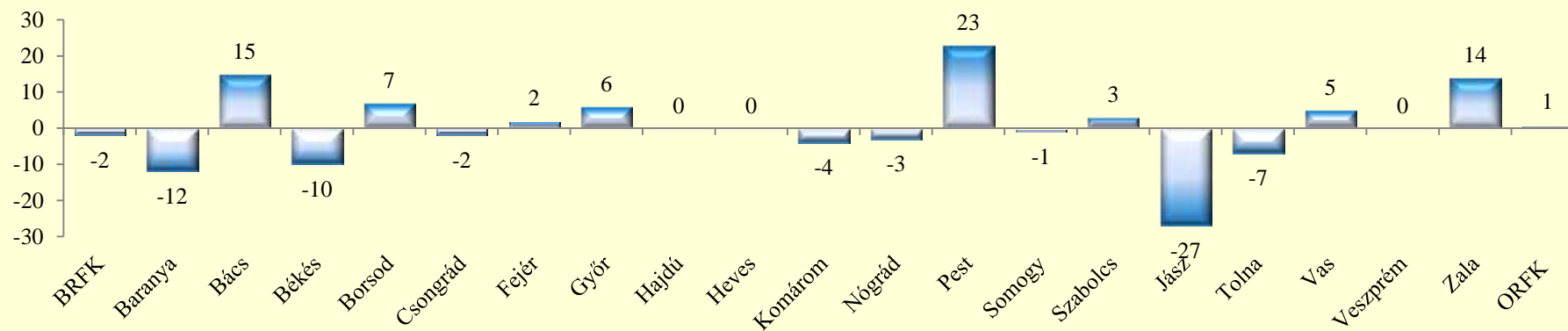
	2017. I.	2018. I.	Változás	Dinamika	Országos %-a	2016. I-I.	2017. I-I.	2018. I-I.	Változás	Dinamika	Országos %-a
<b>BRFK</b>	116	114	-2	-1,72%	27,27%	137	116	114	-2	-1,72%	27,27%
<b>Baranya</b>	19	7	-12	-63,16%	1,67%	24	19	7	-12	-63,16%	1,67%
<b>Bács</b>	18	33	15	83,33%	7,89%	27	18	33	15	83,33%	7,89%
<b>Békés</b>	20	10	-10	-50,00%	2,39%	17	20	10	-10	-50,00%	2,39%
<b>Borsod</b>	11	18	7	63,64%	4,31%	26	11	18	7	63,64%	4,31%
<b>Csongrád</b>	15	13	-2	-13,33%	3,11%	30	15	13	-2	-13,33%	3,11%
<b>Fejér</b>	28	30	2	7,14%	7,18%	45	28	30	2	7,14%	7,18%
<b>Győr</b>	25	31	6	24,00%	7,42%	46	25	31	6	24,00%	7,42%
<b>Hajdú</b>	0	0	0			0	0	0	0		0,00%
<b>Heves</b>	0	0	0			0	0	0	0		0,00%
<b>Komárom</b>	24	20	-4	-16,67%	4,78%	39	24	20	-4	-16,67%	4,78%
<b>Nógrád</b>	5	2	-3	-60,00%	0,48%	7	5	2	-3	-60,00%	0,48%
<b>Pest</b>	28	51	23	82,14%	12,20%	42	28	51	23	82,14%	12,20%
<b>Somogy</b>	10	9	-1	-10,00%	2,15%	24	10	9	-1	-10,00%	2,15%
<b>Szabolcs</b>	1	4	3	300,00%	0,96%	3	1	4	3	300,00%	0,96%
<b>Jász</b>	59	32	-27	-45,76%	7,66%	54	59	32	-27	-45,76%	7,66%
<b>Tolna</b>	10	3	-7	-70,00%	0,72%	9	10	3	-7	-70,00%	0,72%
<b>Vas</b>	4	9	5	125,00%	2,15%	16	4	9	5	125,00%	2,15%
<b>Veszprém</b>	0	0	0			0	0	0	0		0,00%
<b>Zala</b>	14	28	14	100,00%	6,70%	22	14	28	14	100,00%	6,70%
<b>ORFK</b>	3	4	1	33,33%	0,96%	7	3	4	1	33,33%	0,96%
<b>Összesen:</b>	<b>410</b>	<b>418</b>	<b>8</b>	<b>1,95%</b>	<b>100%</b>	<b>575</b>	<b>410</b>	<b>418</b>	<b>8</b>	<b>1,95%</b>	<b>100%</b>

177.§. Tulajdon elleni szabályértés, kiszabott helyszíni bírságok összege (ezer Ft)

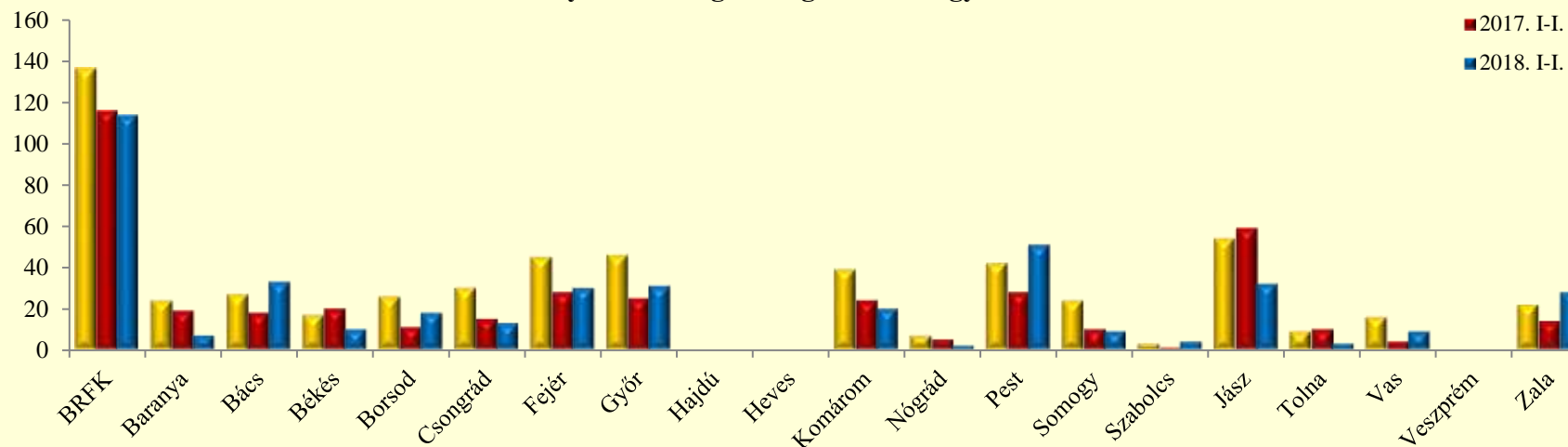
	2017. I.	2018. I.	Változás	Dinamika	Országos %-a	2016. I-I.	2017. I-I.	2018. I-I.	Változás	Dinamika	Országos %-a
<b>BRFK</b>	2 200	2 475	275	12,50%	29,21%	3 370	2 200	2 475	275	12,50%	29,21%
<b>Baranya</b>	445	135	-310	-69,66%	1,59%	550	445	135	-310	-69,66%	1,59%
<b>Bács</b>	430	630	200	46,51%	7,44%	655	430	630	200	46,51%	7,44%
<b>Békés</b>	590	215	-375	-63,56%	2,54%	470	590	215	-375	-63,56%	2,54%
<b>Borsod</b>	180	341	161	89,44%	4,03%	365	180	341	161	89,44%	4,03%
<b>Csongrád</b>	270	165	-105	-38,89%	1,95%	557	270	165	-105	-38,89%	1,95%
<b>Fejér</b>	565	535	-30	-5,31%	6,31%	735	565	535	-30	-5,31%	6,31%
<b>Győr</b>	426	581	155	36,38%	6,86%	1 089	426	581	155	36,38%	6,86%
<b>Hajdú</b>	0	0	0			0	0	0	0		0,00%
<b>Heves</b>	0	0	0			0	0	0	0		0,00%
<b>Komárom</b>	575	610	35	6,09%	7,20%	1 020	575	610	35	6,09%	7,20%
<b>Nógrád</b>	80	15	-65	-81,25%	0,18%	85	80	15	-65	-81,25%	0,18%
<b>Pest</b>	300	1 070	770	256,67%	12,63%	785	300	1 070	770	256,67%	12,63%
<b>Somogy</b>	150	165	15	10,00%	1,95%	370	150	165	15	10,00%	1,95%
<b>Szabolcs</b>	5	110	105	2100,00%	1,30%	50	5	110	105	2100,00%	1,30%
<b>Jász</b>	780	465	-315	-40,38%	5,49%	950	780	465	-315	-40,38%	5,49%
<b>Tolna</b>	115	25	-90	-78,26%	0,30%	135	115	25	-90	-78,26%	0,30%
<b>Vas</b>	45	235	190	422,22%	2,77%	350	45	235	190	422,22%	2,77%
<b>Veszprém</b>	0	0	0			0	0	0	0		0,00%
<b>Zala</b>	155	545	390	251,61%	6,43%	380	155	545	390	251,61%	6,43%
<b>ORFK</b>	80	155	75	93,75%	1,83%	120	80	155	75	93,75%	1,83%
<b>Összesen:</b>	<b>7 391</b>	<b>8 472</b>	<b>1 081</b>	<b>14,63%</b>	<b>100%</b>	<b>12 036</b>	<b>7 391</b>	<b>8 472</b>	<b>1 081</b>	<b>14,63%</b>	<b>100%</b>



Helyszíni bírságok számának eltérései az előző évi göngyöltett adatoktól megyei bontásban



Helyszíni bírságok megoszlása megyei bontásban

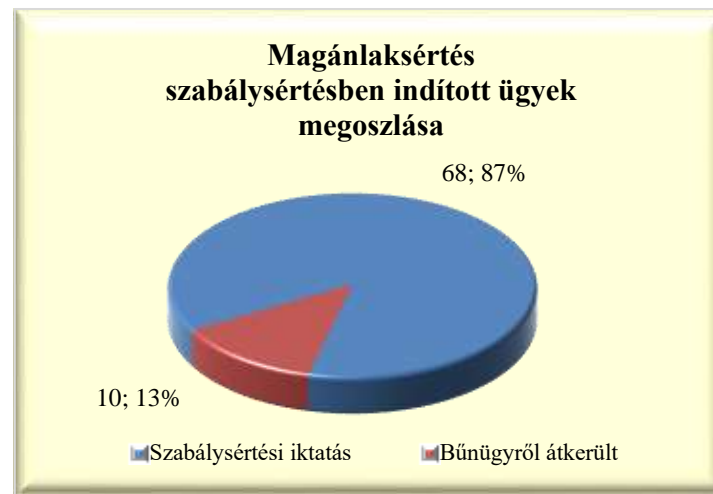


166.§. Magánlaksértés szabálysértés, indított ügyek száma

	2017. I.	2018. I.	Változás	Dinamika	Országos %-a	2016. I-I.	2017. I-I.	2018. I-I.	Változás	Dinamika	Országos %-a
<b>BRFK</b>	7	13	6	85,71%	16,67%	5	7	13	6	85,71%	16,67%
<b>Baranya</b>	0	3	3		3,85%	0	0	3	3		3,85%
<b>Bács</b>	6	4	-2	-33,33%	5,13%	3	6	4	-2	-33,33%	5,13%
<b>Békés</b>	3	4	1	33,33%	5,13%	5	3	4	1	33,33%	5,13%
<b>Borsod</b>	7	9	2	28,57%	11,54%	8	7	9	2	28,57%	11,54%
<b>Csongrád</b>	2	4	2	100,00%	5,13%	4	2	4	2	100,00%	5,13%
<b>Fejér</b>	1	2	1	100,00%	2,56%	2	1	2	1	100,00%	2,56%
<b>Győr</b>	0	0	0		0,00%	1	0	0	0		0,00%
<b>Hajdú</b>	1	3	2	200,00%	3,85%	6	1	3	2	200,00%	3,85%
<b>Heves</b>	2	1	-1	-50,00%	1,28%	4	2	1	-1	-50,00%	1,28%
<b>Komárom</b>	1	1	0		1,28%	2	1	1	0		1,28%
<b>Nógrád</b>	5	1	-4	-80,00%	1,28%	3	5	1	-4	-80,00%	1,28%
<b>Pest</b>	8	11	3	37,50%	14,10%	8	8	11	3	37,50%	14,10%
<b>Somogy</b>	6	1	-5	-83,33%	1,28%	7	6	1	-5	-83,33%	1,28%
<b>Szabolcs</b>	7	4	-3	-42,86%	5,13%	6	7	4	-3	-42,86%	5,13%
<b>Jász</b>	4	6	2	50,00%	7,69%	7	4	6	2	50,00%	7,69%
<b>Tolna</b>	5	6	1	20,00%	7,69%	3	5	6	1	20,00%	7,69%
<b>Vas</b>	2	2	0		2,56%	1	2	2	0		2,56%
<b>Veszprém</b>	1	1	0		1,28%	6	1	1	0		1,28%
<b>Zala</b>	4	2	-2	-50,00%	2,56%	4	4	2	-2	-50,00%	2,56%
<b>ORFK</b>	0	0	0		0,00%	0	0	0	0		0,00%
<b>Összesen:</b>	<b>72</b>	<b>78</b>	<b>6</b>	<b>8,33%</b>	<b>100%</b>	<b>85</b>	<b>72</b>	<b>78</b>	<b>6</b>	<b>8,33%</b>	<b>100%</b>

166.§. Magánlaksértés szabálysértés iktatás helye szerinti bontása 2018. I-I. közötti időszakban

	Szabálysértési iktatás			Bűnügyről átkerült		
	Összesen	Ismert	Ismeretlen	Összesen	Ismert	Ismeretlen
<b>BRFK</b>	13	10	3	0	0	0
<b>Baranya</b>	3	3	0	0	0	0
<b>Bács</b>	4	2	2	0	0	0
<b>Békés</b>	4	3	1	0	0	0
<b>Borsod</b>	8	6	2	1	1	0
<b>Csongrád</b>	3	2	1	1	1	0
<b>Fejér</b>	2	2	0	0	0	0
<b>Győr</b>	0	0	0	0	0	0
<b>Hajdú</b>	3	2	1	0	0	0
<b>Heves</b>	1	1	0	0	0	0
<b>Komárom</b>	1	1	0	0	0	0
<b>Nógrád</b>	0	0	0	1	1	0
<b>Pest</b>	7	5	2	4	1	3
<b>Somogy</b>	1	1	0	0	0	0
<b>Szabolcs</b>	4	2	2	0	0	0
<b>Jász</b>	4	3	1	2	1	1
<b>Tolna</b>	5	5	0	1	1	0
<b>Vas</b>	2	1	1	0	0	0
<b>Veszprém</b>	1	1	0	0	0	0
<b>Zala</b>	2	0	2	0	0	0
<b>ORFK</b>	0	0	0	0	0	0
<b>Összesen:</b>	<b>68</b>	<b>50</b>	<b>18</b>	<b>10</b>	<b>6</b>	<b>4</b>

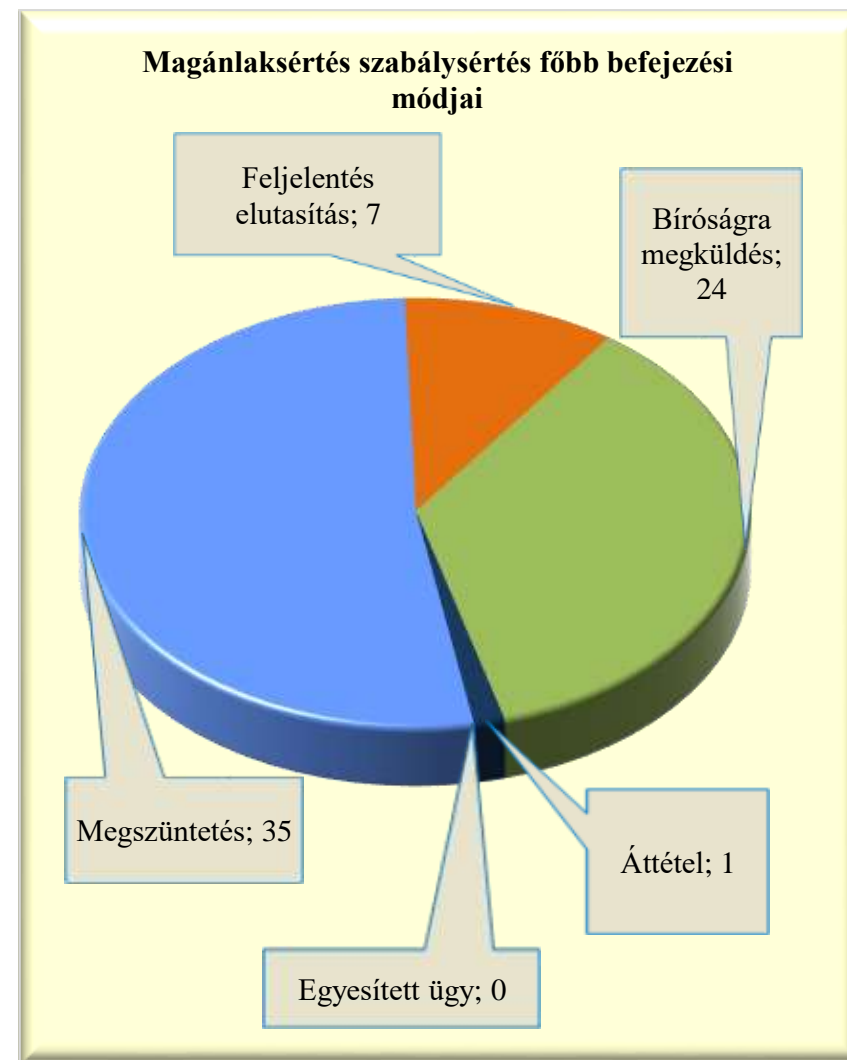


166.§. Magánlaksértés szabálysértés, befejezett ügyek

	2017. I.	2018. I.	Változás	Dinamika	Országos %-a	2016. I-I.	2017. I-I.	2018. I-I.	Változás	Dinamika	Országos %-a
<b>BRFK</b>	10	8	-2	-20,00%	11,94%	5	10	8	-2	-20,00%	11,94%
<b>Baranya</b>	1	1	0		1,49%	1	1	1	0		1,49%
<b>Bács</b>	7	5	-2	-28,57%	7,46%	6	7	5	-2	-28,57%	7,46%
<b>Békés</b>	4	2	-2	-50,00%	2,99%	5	4	2	-2	-50,00%	2,99%
<b>Borsod</b>	9	10	1	11,11%	14,93%	14	9	10	1	11,11%	14,93%
<b>Csongrád</b>	5	5	0		7,46%	5	5	5	0		7,46%
<b>Fejér</b>	5	1	-4	-80,00%	1,49%	4	5	1	-4	-80,00%	1,49%
<b>Győr</b>	1	1	0		1,49%	2	1	1	0		1,49%
<b>Hajdú</b>	2	1	-1	-50,00%	1,49%	9	2	1	-1	-50,00%	1,49%
<b>Heves</b>	4	4	0		5,97%	3	4	4	0		5,97%
<b>Komárom</b>	2	0	-2	-100,00%	0,00%	2	2	0	-2	-100,00%	0,00%
<b>Nógrád</b>	2	3	1	50,00%	4,48%	9	2	3	1	50,00%	4,48%
<b>Pest</b>	11	8	-3	-27,27%	11,94%	9	11	8	-3	-27,27%	11,94%
<b>Somogy</b>	1	2	1	100,00%	2,99%	5	1	2	1	100,00%	2,99%
<b>Szabolcs</b>	5	1	-4	-80,00%	1,49%	10	5	1	-4	-80,00%	1,49%
<b>Jász</b>	6	1	-5	-83,33%	1,49%	5	6	1	-5	-83,33%	1,49%
<b>Tolna</b>	4	6	2	50,00%	8,96%	5	4	6	2	50,00%	8,96%
<b>Vas</b>	1	5	4	400,00%	7,46%	2	1	5	4	400,00%	7,46%
<b>Veszprém</b>	6	0	-6	-100,00%	0,00%	4	6	0	-6	-100,00%	0,00%
<b>Zala</b>	5	3	-2	-40,00%	4,48%	5	5	3	-2	-40,00%	4,48%
<b>ORFK</b>	0	0	0		0,00%	0	0	0	0		0,00%
<b>Összesen:</b>	<b>91</b>	<b>67</b>	<b>-24</b>	<b>-26,37%</b>	<b>100%</b>	<b>110</b>	<b>91</b>	<b>67</b>	<b>-24</b>	<b>-26,37%</b>	<b>100%</b>

166.§. Magánlaksértés szabálysértés, főbb befejezési módok megoszlása a 2018. I-I. közötti időszakban

	Megszüntetés	Feljelentés elutasítás	Bíróságra megküldés	Áttétel	Egyesített ügy
<b>BRFK</b>	5	0	3	0	0
<b>Baranya</b>	0	1	0	0	0
<b>Bács</b>	2	1	2	0	0
<b>Békés</b>	1	0	1	0	0
<b>Borsod</b>	6	0	4	0	0
<b>Csongrád</b>	3	0	2	0	0
<b>Fejér</b>	0	0	1	0	0
<b>Győr</b>	1	0	0	0	0
<b>Hajdú</b>	1	0	0	0	0
<b>Heves</b>	0	0	4	0	0
<b>Komárom</b>	0	0	0	0	0
<b>Nógrád</b>	1	0	2	0	0
<b>Pest</b>	2	2	3	1	0
<b>Somogy</b>	1	0	1	0	0
<b>Szabolcs</b>	1	0	0	0	0
<b>Jász</b>	0	0	1	0	0
<b>Tolna</b>	5	1	0	0	0
<b>Vas</b>	5	0	0	0	0
<b>Veszprém</b>	0	0	0	0	0
<b>Zala</b>	1	2	0	0	0
<b>ORFK</b>	0	0	0	0	0
<b>Összesen:</b>	<b>35</b>	<b>7</b>	<b>24</b>	<b>1</b>	<b>0</b>



166.§. Magánlaksértés szabálysértés, gyorsított bírósági eljárásra megküldött ügyek száma a 2018. I-I. közötti időszakban

	2017. I.	2018. I.	Változás	Dinamika	Országos %-a	2016. I-I.	2017. I-I.	2018. I-I.	Változás	Dinamika	Országos %-a
<b>BRFK</b>	0	1	1		33,33%	0	0	1	1		33,33%
<b>Baranya</b>	0	0	0		0,00%	0	0	0	0		0,00%
<b>Bács</b>	0	0	0		0,00%	0	0	0	0		0,00%
<b>Békés</b>	0	1	1		33,33%	0	0	1	1		33,33%
<b>Borsod</b>	0	1	1		33,33%	1	0	1	1		33,33%
<b>Csongrád</b>	0	0	0		0,00%	0	0	0	0		0,00%
<b>Fejér</b>	0	0	0		0,00%	0	0	0	0		0,00%
<b>Győr</b>	0	0	0		0,00%	0	0	0	0		0,00%
<b>Hajdú</b>	0	0	0		0,00%	1	0	0	0		0,00%
<b>Heves</b>	1	0	-1	-100,00%	0,00%	0	1	0	-1	-100,00%	0,00%
<b>Komárom</b>	0	0	0		0,00%	0	0	0	0		0,00%
<b>Nógrád</b>	0	0	0		0,00%	0	0	0	0		0,00%
<b>Pest</b>	0	0	0		0,00%	1	0	0	0		0,00%
<b>Somogy</b>	0	0	0		0,00%	0	0	0	0		0,00%
<b>Szabolcs</b>	0	0	0		0,00%	0	0	0	0		0,00%
<b>Jász</b>	0	0	0		0,00%	0	0	0	0		0,00%
<b>Tolna</b>	0	0	0		0,00%	0	0	0	0		0,00%
<b>Vas</b>	0	0	0		0,00%	0	0	0	0		0,00%
<b>Veszprém</b>	0	0	0		0,00%	1	0	0	0		0,00%
<b>Zala</b>	0	0	0		0,00%	0	0	0	0		0,00%
<b>ORFK</b>	0	0	0		0,00%	0	0	0	0		0,00%
<b>Összesen:</b>	<b>1</b>	<b>3</b>	<b>2</b>	<b>200,00%</b>	<b>100%</b>	<b>4</b>	<b>1</b>	<b>3</b>	<b>2</b>	<b>200,00%</b>	<b>100%</b>

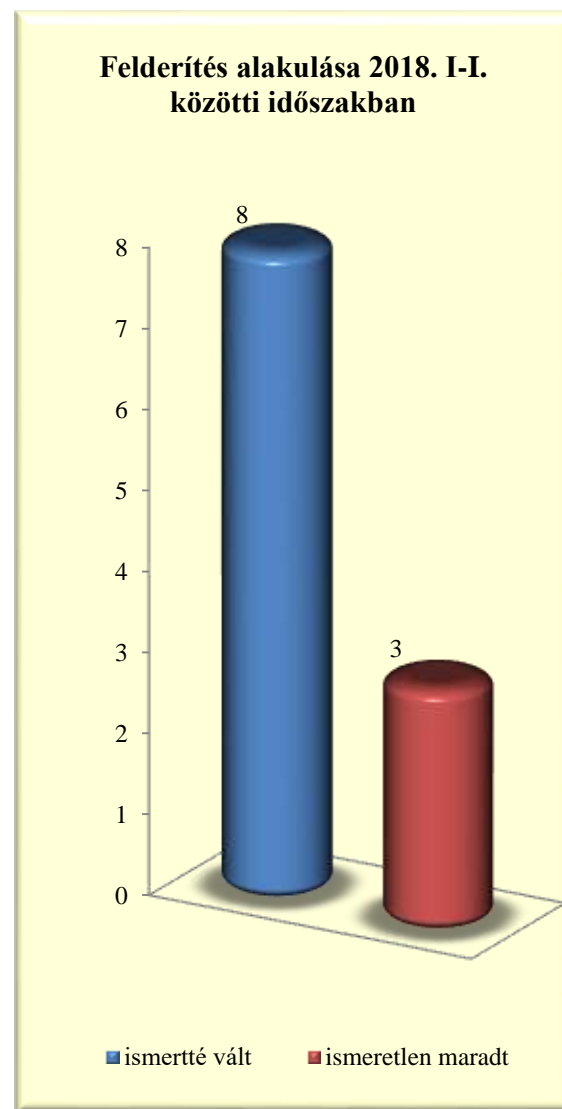
166.§. Magánlaksértés szabálysértés, főbb megszüntetések számának megoszlása a 2018. I-I. közötti időszakban

	Összesen	Ismeretlen	Szabálysértés hiánya	Elutasításának lett volna helye	Bizonyíték hiánya	Elévülés	Büntethetőséget kizáró ok	Egyéb eljárásban már elbírálták	Eljárás alá vont meghalt	Magánind. illeték nem fizetése	Közvetítői eljárás eredménye
<b>BRFK</b>	5	1	0	0	0	0	0	0	0	4	0
<b>Baranya</b>	0	0	0	0	0	0	0	0	0	0	0
<b>Bács</b>	2	0	1	0	0	0	0	0	0	1	0
<b>Békés</b>	1	0	0	0	0	0	0	0	0	1	0
<b>Borsod</b>	6	1	0	0	0	0	0	0	0	5	0
<b>Csongrád</b>	3	0	0	1	0	0	0	0	0	2	0
<b>Fejér</b>	0	0	0	0	0	0	0	0	0	0	0
<b>Győr</b>	1	0	1	0	0	0	0	0	0	0	0
<b>Hajdú</b>	1	0	0	0	0	0	0	0	0	1	0
<b>Heves</b>	0	0	0	0	0	0	0	0	0	0	0
<b>Komárom</b>	0	0	0	0	0	0	0	0	0	0	0
<b>Nógrád</b>	1	0	0	0	0	0	0	0	0	1	0
<b>Pest</b>	2	0	1	0	0	0	0	0	0	1	0
<b>Somogy</b>	1	0	0	0	0	0	0	0	0	1	0
<b>Szabolcs</b>	1	0	0	0	0	0	0	0	0	1	0
<b>Jász</b>	0	0	0	0	0	0	0	0	0	0	0
<b>Tolna</b>	5	0	0	0	0	0	0	0	0	5	0
<b>Vas</b>	5	0	0	0	0	0	0	0	0	5	0
<b>Veszprém</b>	0	0	0	0	0	0	0	0	0	0	0
<b>Zala</b>	1	0	0	0	0	0	0	0	0	1	0
<b>ORFK</b>	0	0	0	0	0	0	0	0	0	0	0
<b>Összesen:</b>	<b>35</b>	<b>2</b>	<b>3</b>	<b>1</b>	<b>0</b>	<b>0</b>	<b>0</b>	<b>0</b>	<b>0</b>	<b>29</b>	<b>0</b>

[Tartalomjegyzék](#)

166.§. Magánlaksértés szabálysértés, felderítési mutató alakulása

	2017. I-I.			2018. I-I.			Változás
	ismertté vált	ismeretlen maradt	felderítési mutató %	ismertté vált	ismeretlen maradt	felderítési mutató %	
<b>BRFK</b>	0	0		0	1		0,00%
<b>Baranya</b>	0	0		0	0		0,00%
<b>Bács</b>	0	0		0	0		0,00%
<b>Békés</b>	0	0		0	0		0,00%
<b>Borsod</b>	0	1		1	2	33,33%	33,33%
<b>Csongrád</b>	1	0	100,00%	1	0	100,00%	0,00%
<b>Fejér</b>	0	1		1	0	100,00%	100,00%
<b>Győr</b>	0	0		0	0		0,00%
<b>Hajdú</b>	0	0		0	0		0,00%
<b>Heves</b>	0	1		1	0	100,00%	100,00%
<b>Komárom</b>	1	0	100,00%	0	0		-100,00%
<b>Nógrád</b>	0	0		1	0	100,00%	100,00%
<b>Pest</b>	2	1	66,67%	2	0	100,00%	33,33%
<b>Somogy</b>	0	0		0	0		0,00%
<b>Szabolcs</b>	0	0		0	0		0,00%
<b>Jász</b>	0	0		1	0	100,00%	100,00%
<b>Tolna</b>	0	0		0	0		0,00%
<b>Vas</b>	0	0		0	0		0,00%
<b>Veszprém</b>	0	0		0	0		0,00%
<b>Zala</b>	0	0		0	0		0,00%
<b>ORFK</b>	0	0		0	0		0,00%
<b>Összesen:</b>	<b>4</b>	<b>4</b>	<b>50,00%</b>	<b>8</b>	<b>3</b>	<b>72,73%</b>	<b>22,73%</b>





166.§. Magánlaksértés szabálysértés, eljárás alá vont személyek száma

	2017. I.	2018. I.	Változás	Dinamika	Országos %-a	2016. I-I.	2017. I-I.	2018. I-I.	Változás	Dinamika	Országos %-a
<b>BRFK</b>	7	18	11	157,14%	24,00%	7	7	18	11	157,14%	24,00%
<b>Baranya</b>	0	3	3		4,00%	0	0	3	3		4,00%
<b>Bács</b>	5	2	-3	-60,00%	2,67%	1	5	2	-3	-60,00%	2,67%
<b>Békés</b>	1	4	3	300,00%	5,33%	4	1	4	3	300,00%	5,33%
<b>Borsod</b>	5	6	1	20,00%	8,00%	4	5	6	1	20,00%	8,00%
<b>Csongrád</b>	0	3	3		4,00%	2	0	3	3		4,00%
<b>Fejér</b>	1	4	3	300,00%	5,33%	1	1	4	3	300,00%	5,33%
<b>Győr</b>	0	0	0		0,00%	0	0	0	0		0,00%
<b>Hajdú</b>	0	3	3		4,00%	5	0	3	3		4,00%
<b>Heves</b>	2	1	-1	-50,00%	1,33%	3	2	1	-1	-50,00%	1,33%
<b>Komárom</b>	0	0	0		0,00%	1	0	0	0		0,00%
<b>Nógrád</b>	3	1	-2	-66,67%	1,33%	1	3	1	-2	-66,67%	1,33%
<b>Pest</b>	6	11	5	83,33%	14,67%	8	6	11	5	83,33%	14,67%
<b>Somogy</b>	9	1	-8	-88,89%	1,33%	6	9	1	-8	-88,89%	1,33%
<b>Szabolcs</b>	3	3	0		4,00%	3	3	3	0		4,00%
<b>Jász</b>	3	5	2	66,67%	6,67%	4	3	5	2	66,67%	6,67%
<b>Tolna</b>	3	6	3	100,00%	8,00%	3	3	6	3	100,00%	8,00%
<b>Vas</b>	1	2	1	100,00%	2,67%	1	1	2	1	100,00%	2,67%
<b>Veszprém</b>	1	1	0		1,33%	5	1	1	0		1,33%
<b>Zala</b>	4	1	-3	-75,00%	1,33%	3	4	1	-3	-75,00%	1,33%
<b>ORFK</b>	0	0	0		0,00%	0	0	0	0		0,00%
<b>Összesen:</b>	<b>54</b>	<b>75</b>	<b>21</b>	<b>38,89%</b>	<b>100%</b>	<b>62</b>	<b>54</b>	<b>75</b>	<b>21</b>	<b>38,89%</b>	<b>100%</b>

166.§. Magánlaksértés szabálysértés miatt előállított, őrizetbe vett személyek száma 2018. I-I. közötti időszakban

	Eljárás alá vontak		Azonnal tettenértek		Előállítottak		Őrizetbe vettek		Őrizet megszüntetése		Feljelentett gyermek
	Összesen	fiatalkorú	Összesen	fiatalkorú	Összesen	fiatalkorú	Összesen	fiatalkorú	Összesen	fiatalkorú	
<b>BRFK</b>	18	0	1	0	1	0	1	0	0	0	0
<b>Baranya</b>	3	0	0	0	0	0	0	0	0	0	0
<b>Bács</b>	2	0	0	0	0	0	0	0	0	0	0
<b>Békés</b>	4	0	1	0	1	0	1	0	0	0	0
<b>Borsod</b>	6	1	1	1	0	0	0	0	0	0	0
<b>Csongrád</b>	3	0	0	0	0	0	0	0	0	0	0
<b>Fejér</b>	4	1	0	0	0	0	0	0	0	0	0
<b>Győr</b>	0	0	0	0	0	0	0	0	0	0	0
<b>Hajdú</b>	3	0	0	0	0	0	0	0	0	0	0
<b>Heves</b>	1	0	0	0	0	0	0	0	0	0	0
<b>Komárom</b>	0	0	0	0	0	0	0	0	0	0	0
<b>Nógrád</b>	1	0	0	0	0	0	0	0	0	0	0
<b>Pest</b>	11	0	0	0	0	0	0	0	0	0	0
<b>Somogy</b>	1	0	0	0	0	0	0	0	0	0	0
<b>Szabolcs</b>	3	0	0	0	0	0	0	0	0	0	0
<b>Jász</b>	5	1	0	0	0	0	0	0	0	0	0
<b>Tolna</b>	6	0	0	0	0	0	0	0	0	0	0
<b>Vas</b>	2	0	0	0	0	0	0	0	0	0	0
<b>Veszprém</b>	1	0	0	0	0	0	0	0	0	0	0
<b>Zala</b>	1	0	0	0	0	0	0	0	0	0	0
<b>ORFK</b>	0	0	0	0	0	0	0	0	0	0	0
<b>Összesen:</b>	<b>75</b>	<b>3</b>	<b>3</b>	<b>1</b>	<b>2</b>	<b>0</b>	<b>2</b>	<b>0</b>	<b>0</b>	<b>0</b>	<b>0</b>

166.§. Magánlaksértés szabálysértés, gyorsított bírósági eljárásban hozott főbb döntések 2018. I-I. közötti időszakban

	Elzárás		Pénzbírság		Közérdekű munka		Járművezetéstől eltiltás		Elkobzás	Közvetítői eljárásra utalás	Figyelmeztetés
	Fő	Nap	Fő	összeg (ezer Ft)	Fő	Óra	Fő	Hónap			
<b>BRFK</b>	0	0	1	10	1	12	0	0	0	0	0
<b>Baranya</b>	0	0	0	0	0	0	0	0	0	0	0
<b>Bács</b>	0	0	0	0	0	0	0	0	0	0	0
<b>Békés</b>	0	0	0	0	0	0	0	0	0	0	0
<b>Borsod</b>	0	0	0	0	0	0	0	0	0	0	0
<b>Csongrád</b>	0	0	0	0	0	0	0	0	0	0	0
<b>Fejér</b>	0	0	0	0	0	0	0	0	0	0	0
<b>Győr</b>	0	0	0	0	0	0	0	0	0	0	0
<b>Hajdú</b>	0	0	0	0	0	0	0	0	0	0	0
<b>Heves</b>	0	0	0	0	0	0	0	0	0	0	0
<b>Komárom</b>	0	0	0	0	0	0	0	0	0	0	0
<b>Nógrád</b>	0	0	0	0	0	0	0	0	0	0	0
<b>Pest</b>	0	0	1	200	1	240	0	0	0	0	0
<b>Somogy</b>	0	0	0	0	0	0	0	0	0	0	0
<b>Szabolcs</b>	0	0	0	0	0	0	0	0	0	0	0
<b>Jász</b>	0	0	0	0	0	0	0	0	0	0	0
<b>Tolna</b>	0	0	0	0	0	0	0	0	0	0	0
<b>Vas</b>	0	0	0	0	0	0	0	0	0	0	0
<b>Veszprém</b>	0	0	0	0	0	0	0	0	0	0	0
<b>Zala</b>	0	0	0	0	0	0	0	0	0	0	0
<b>ORFK</b>	0	0	0	0	0	0	0	0	0	0	0
<b>Összesen:</b>	<b>0</b>	<b>0</b>	<b>2</b>	<b>210</b>	<b>2</b>	<b>252</b>	<b>0</b>	<b>0</b>	<b>0</b>	<b>0</b>	<b>0</b>

166.§. Magánlaksértés szabálysértés, eljárási cselekmények száma összesen

	2017. I.	2018. I.	Változás	Dinamika	Országos %-a	2016. I-I.	2017. I-I.	2018. I-I.	Változás	Dinamika	Országos %-a
<b>BRFK</b>	0	7	7		18,42%	0	0	7	7		18,42%
<b>Baranya</b>	0	3	3		7,89%	0	0	3	3		7,89%
<b>Bács</b>	7	0	-7	-100,00%	0,00%	1	7	0	-7	-100,00%	0,00%
<b>Békés</b>	0	8	8		21,05%	5	0	8	8		21,05%
<b>Borsod</b>	0	1	1		2,63%	0	0	1	1		2,63%
<b>Csongrád</b>	0	2	2		5,26%	4	0	2	2		5,26%
<b>Fejér</b>	1	0	-1	-100,00%	0,00%	0	1	0	-1	-100,00%	0,00%
<b>Győr</b>	0	0	0		0,00%	0	0	0	0		0,00%
<b>Hajdú</b>	1	7	6	600,00%	18,42%	8	1	7	6	600,00%	18,42%
<b>Heves</b>	0	1	1		2,63%	1	0	1	1		2,63%
<b>Komárom</b>	0	1	1		2,63%	0	0	1	1		2,63%
<b>Nógrád</b>	2	1	-1	-50,00%	2,63%	0	2	1	-1	-50,00%	2,63%
<b>Pest</b>	1	0	-1	-100,00%	0,00%	6	1	0	-1	-100,00%	0,00%
<b>Somogy</b>	0	0	0		0,00%	1	0	0	0		0,00%
<b>Szabolcs</b>	1	4	3	300,00%	10,53%	3	1	4	3	300,00%	10,53%
<b>Jász</b>	1	2	1	100,00%	5,26%	5	1	2	1	100,00%	5,26%
<b>Tolna</b>	4	1	-3	-75,00%	2,63%	1	4	1	-3	-75,00%	2,63%
<b>Vas</b>	2	0	-2	-100,00%	0,00%	0	2	0	-2	-100,00%	0,00%
<b>Veszprém</b>	0	0	0		0,00%	3	0	0	0		0,00%
<b>Zala</b>	0	0	0		0,00%	6	0	0	0		0,00%
<b>ORFK</b>	0	0	0		0,00%	0	0	0	0		0,00%
<b>Összesen:</b>	<b>20</b>	<b>38</b>	<b>18</b>	<b>90,00%</b>	<b>100%</b>	<b>44</b>	<b>20</b>	<b>38</b>	<b>18</b>	<b>90,00%</b>	<b>100%</b>

166.§. Magánlaksértés szabálysértés, főbb eljárási cselekmények megoszlása a 2018. I-I. közötti időszakban

	Lefoglalás	Elővezetés	Szemle	Ház, lakás, egyéb helyiség átvizsgálás	Meghallga- tás	Tárgy- körözés	Személy- körözés	Szembesí- tés	Megkeres- és (Szabs. Tv. 56/A)	Közvetítői eljárásról értesítés	Felisme- résre bemutató
<b>BRFK</b>	0	0	0	0	7	0	0	0	0	0	0
<b>Baranya</b>	0	0	0	0	3	0	0	0	0	0	0
<b>Bács</b>	0	0	0	0	0	0	0	0	0	0	0
<b>Békés</b>	0	0	0	0	8	0	0	0	0	0	0
<b>Borsod</b>	0	0	0	0	1	0	0	0	0	0	0
<b>Csongrád</b>	0	0	0	0	2	0	0	0	0	0	0
<b>Fejér</b>	0	0	0	0	0	0	0	0	0	0	0
<b>Győr</b>	0	0	0	0	0	0	0	0	0	0	0
<b>Hajdú</b>	0	0	0	0	7	0	0	0	0	0	0
<b>Heves</b>	0	0	0	0	1	0	0	0	0	0	0
<b>Komárom</b>	0	0	0	0	0	0	0	0	1	0	0
<b>Nógrád</b>	0	0	0	0	1	0	0	0	0	0	0
<b>Pest</b>	0	0	0	0	0	0	0	0	0	0	0
<b>Somogy</b>	0	0	0	0	0	0	0	0	0	0	0
<b>Szabolcs</b>	0	0	0	0	4	0	0	0	0	0	0
<b>Jász</b>	0	0	0	0	2	0	0	0	0	0	0
<b>Tolna</b>	0	0	0	0	1	0	0	0	0	0	0
<b>Vas</b>	0	0	0	0	0	0	0	0	0	0	0
<b>Veszprém</b>	0	0	0	0	0	0	0	0	0	0	0
<b>Zala</b>	0	0	0	0	0	0	0	0	0	0	0
<b>ORFK</b>	0	0	0	0	0	0	0	0	0	0	0
<b>Összesen:</b>	<b>0</b>	<b>0</b>	<b>0</b>	<b>0</b>	<b>37</b>	<b>0</b>	<b>0</b>	<b>0</b>	<b>1</b>	<b>0</b>	<b>0</b>

[Tartalomjegyzék](#)

166.§. Magánlaksértés szabálysértés, helyszíni bírságok száma

	2017. I.	2018. I.	Változás	Dinamika	Országos %-a	2016. I-I.	2017. I-I.	2018. I-I.	Változás	Dinamika	Országos %-a
<b>BRFK</b>	0	0	0		0,00%	0	0	0	0		0,00%
<b>Baranya</b>	1	0	-1	-100,00%	0,00%	0	1	0	-1	-100,00%	0,00%
<b>Bács</b>	0	1	1		33,33%	0	0	1	1		33,33%
<b>Békés</b>	0	0	0		0,00%	0	0	0	0		0,00%
<b>Borsod</b>	0	0	0		0,00%	0	0	0	0		0,00%
<b>Csongrád</b>	0	0	0		0,00%	1	0	0	0		0,00%
<b>Fejér</b>	0	0	0		0,00%	0	0	0	0		0,00%
<b>Győr</b>	0	2	2		66,67%	0	0	2	2		66,67%
<b>Hajdú</b>	0	0	0		0,00%	0	0	0	0		0,00%
<b>Heves</b>	0	0	0		0,00%	0	0	0	0		0,00%
<b>Komárom</b>	0	0	0		0,00%	3	0	0	0		0,00%
<b>Nógrád</b>	0	0	0		0,00%	0	0	0	0		0,00%
<b>Pest</b>	1	0	-1	-100,00%	0,00%	0	1	0	-1	-100,00%	0,00%
<b>Somogy</b>	0	0	0		0,00%	1	0	0	0		0,00%
<b>Szabolcs</b>	0	0	0		0,00%	0	0	0	0		0,00%
<b>Jász</b>	0	0	0		0,00%	0	0	0	0		0,00%
<b>Tolna</b>	0	0	0		0,00%	0	0	0	0		0,00%
<b>Vas</b>	0	0	0		0,00%	0	0	0	0		0,00%
<b>Veszprém</b>	0	0	0		0,00%	0	0	0	0		0,00%
<b>Zala</b>	0	0	0		0,00%	0	0	0	0		0,00%
<b>ORFK</b>	0	0	0		0,00%	0	0	0	0		0,00%
<b>Összesen:</b>	<b>2</b>	<b>3</b>	<b>1</b>	<b>50,00%</b>	<b>100%</b>	<b>5</b>	<b>2</b>	<b>3</b>	<b>1</b>	<b>50,00%</b>	<b>100%</b>

166.§. Magánlaksértés szabálysértés, kiszabott helyszíni bírságok összege (ezer Ft)

	2017. I.	2018. I.	Változás	Dinamika	Országos %-a	2016. I-I.	2017. I-I.	2018. I-I.	Változás	Dinamika	Országos %-a
<b>BRFK</b>	0	0	0		0,00%	0	0	0	0		0,00%
<b>Baranya</b>	20	0	-20	-100,00%	0,00%	0	20	0	-20	-100,00%	0,00%
<b>Bács</b>	0	40	40		36,36%	0	0	40	40		36,36%
<b>Békés</b>	0	0	0		0,00%	0	0	0	0		0,00%
<b>Borsod</b>	0	0	0		0,00%	0	0	0	0		0,00%
<b>Csongrád</b>	0	0	0		0,00%	50	0	0	0		0,00%
<b>Fejér</b>	0	0	0		0,00%	0	0	0	0		0,00%
<b>Győr</b>	0	40	40		36,36%	0	0	40	40		36,36%
<b>Hajdú</b>	0	0	0		0,00%	0	0	0	0		0,00%
<b>Heves</b>	0	0	0		0,00%	0	0	0	0		0,00%
<b>Komárom</b>	0	0	0		0,00%	35	0	0	0		0,00%
<b>Nógrád</b>	0	0	0		0,00%	0	0	0	0		0,00%
<b>Pest</b>	5	0	-5	-100,00%	0,00%	0	5	0	-5	-100,00%	0,00%
<b>Somogy</b>	0	0	0		0,00%	5	0	0	0		0,00%
<b>Szabolcs</b>	0	0	0		0,00%	0	0	0	0		0,00%
<b>Jász</b>	0	0	0		0,00%	0	0	0	0		0,00%
<b>Tolna</b>	0	0	0		0,00%	0	0	0	0		0,00%
<b>Vas</b>	0	0	0		0,00%	0	0	0	0		0,00%
<b>Veszprém</b>	0	0	0		0,00%	0	0	0	0		0,00%
<b>Zala</b>	0	0	0		0,00%	0	0	0	0		0,00%
<b>ORFK</b>	0	30	30		27,27%	0	0	30	30		27,27%
<b>Összesen:</b>	<b>25</b>	<b>110</b>	<b>85</b>	<b>340,00%</b>	<b>100%</b>	<b>90</b>	<b>25</b>	<b>110</b>	<b>85</b>	<b>340,00%</b>	<b>100%</b>

167.§. Önkényes beköltözés szabálysértés, indított ügyek száma

	2017. I.	2018. I.	Változás	Dinamika	Országos %-a	2016. I-I.	2017. I-I.	2018. I-I.	Változás	Dinamika	Országos %-a
<b>BRFK</b>	5	8	3	60,00%	30,77%	7	5	8	3	60,00%	30,77%
<b>Baranya</b>	0	3	3		11,54%	1	0	3	3		11,54%
<b>Bács</b>	0	2	2		7,69%	0	0	2	2		7,69%
<b>Békés</b>	0	1	1		3,85%	0	0	1	1		3,85%
<b>Borsod</b>	2	3	1	50,00%	11,54%	3	2	3	1	50,00%	11,54%
<b>Csongrád</b>	0	0	0		0,00%	0	0	0	0		0,00%
<b>Fejér</b>	0	0	0		0,00%	0	0	0	0		0,00%
<b>Győr</b>	1	0	-1	-100,00%	0,00%	0	1	0	-1	-100,00%	0,00%
<b>Hajdú</b>	0	0	0		0,00%	1	0	0	0		0,00%
<b>Heves</b>	1	0	-1	-100,00%	0,00%	0	1	0	-1	-100,00%	0,00%
<b>Komárom</b>	0	1	1		3,85%	0	0	1	1		3,85%
<b>Nógrád</b>	1	1	0		3,85%	1	1	1	0		3,85%
<b>Pest</b>	0	2	2		7,69%	1	0	2	2		7,69%
<b>Somogy</b>	1	0	-1	-100,00%	0,00%	0	1	0	-1	-100,00%	0,00%
<b>Szabolcs</b>	0	2	2		7,69%	4	0	2	2		7,69%
<b>Jász</b>	0	2	2		7,69%	0	0	2	2		7,69%
<b>Tolna</b>	0	0	0		0,00%	0	0	0	0		0,00%
<b>Vas</b>	0	0	0		0,00%	1	0	0	0		0,00%
<b>Veszprém</b>	0	0	0		0,00%	0	0	0	0		0,00%
<b>Zala</b>	0	1	1		3,85%	8	0	1	1		3,85%
<b>ORFK</b>	0	0	0		0,00%	0	0	0	0		0,00%
<b>Összesen:</b>	<b>11</b>	<b>26</b>	<b>15</b>	<b>136,36%</b>	<b>100%</b>	<b>27</b>	<b>11</b>	<b>26</b>	<b>15</b>	<b>136,36%</b>	<b>100%</b>



167.§. Önkényes beköltözés szabálysértés, indított ügyek számának iktatás helye szerinti bontása 2018. I-I. közötti időszakban

	Szabálysértési iktatás			Bűnügyről átkerült		
	Összesen	Ismert	Ismeretlen	Összesen	Ismert	Ismeretlen
<b>BRFK</b>	8	8	0	0	0	0
<b>Baranya</b>	3	2	1	0	0	0
<b>Bács</b>	2	2	0	0	0	0
<b>Békés</b>	0	0	0	1	1	0
<b>Borsod</b>	3	3	0	0	0	0
<b>Csongrád</b>	0	0	0	0	0	0
<b>Fejér</b>	0	0	0	0	0	0
<b>Győr</b>	0	0	0	0	0	0
<b>Hajdú</b>	0	0	0	0	0	0
<b>Heves</b>	0	0	0	0	0	0
<b>Komárom</b>	1	0	1	0	0	0
<b>Nógrád</b>	1	1	0	0	0	0
<b>Pest</b>	2	0	2	0	0	0
<b>Somogy</b>	0	0	0	0	0	0
<b>Szabolcs</b>	2	1	1	0	0	0
<b>Jász</b>	2	2	0	0	0	0
<b>Tolna</b>	0	0	0	0	0	0
<b>Vas</b>	0	0	0	0	0	0
<b>Veszprém</b>	0	0	0	0	0	0
<b>Zala</b>	1	1	0	0	0	0
<b>ORFK</b>	0	0	0	0	0	0
<b>Összesen:</b>	<b>25</b>	<b>20</b>	<b>5</b>	<b>1</b>	<b>1</b>	<b>0</b>

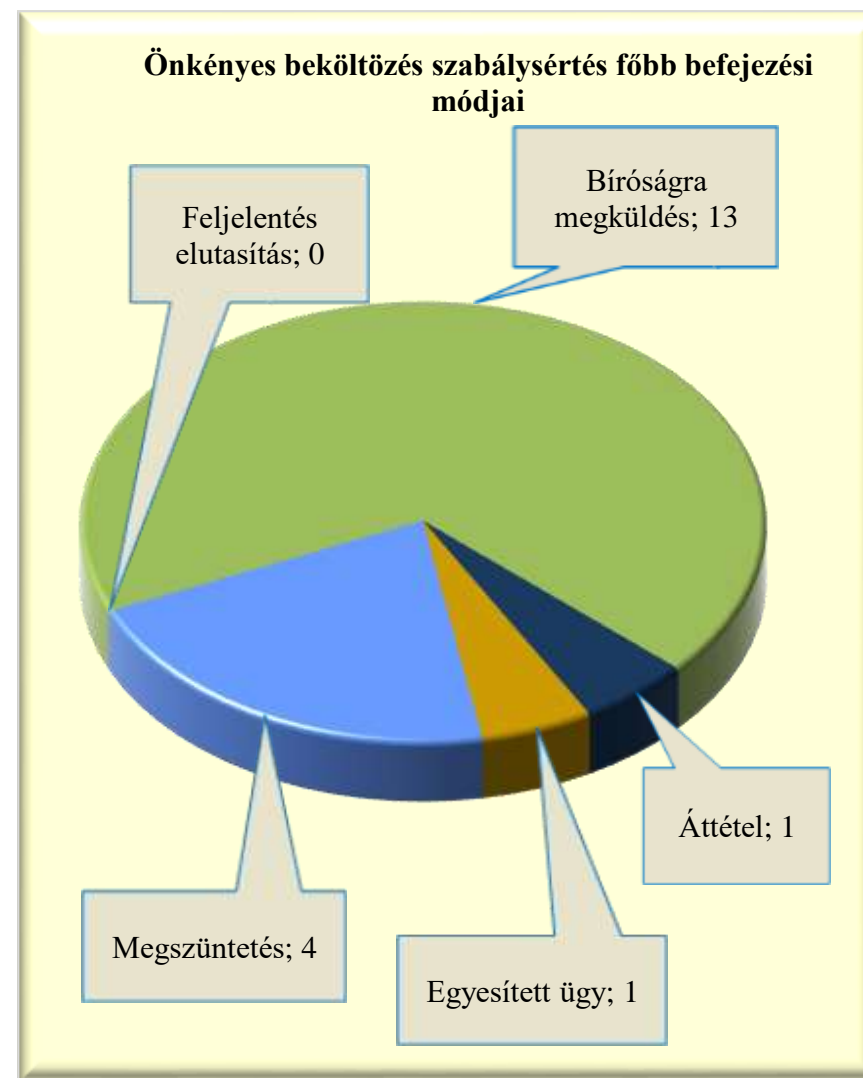


167.§. Önkényes beköltözés szabálysértés, befejezett ügyek

	2017. I.	2018. I.	Változás	Dinamika	Országos %-a	2016. I-I.	2017. I-I.	2018. I-I.	Változás	Dinamika	Országos %-a
<b>BRFK</b>	6	3	-3	-50,00%	15,79%	6	6	3	-3	-50,00%	15,79%
<b>Baranya</b>	0	2	2		10,53%	1	0	2	2		10,53%
<b>Bács</b>	0	0	0		0,00%	0	0	0	0		0,00%
<b>Békés</b>	0	1	1		5,26%	0	0	1	1		5,26%
<b>Borsod</b>	3	1	-2	-66,67%	5,26%	2	3	1	-2	-66,67%	5,26%
<b>Csongrád</b>	0	0	0		0,00%	0	0	0	0		0,00%
<b>Fejér</b>	1	0	-1	-100,00%	0,00%	0	1	0	-1	-100,00%	0,00%
<b>Győr</b>	1	3	2	200,00%	15,79%	1	1	3	2	200,00%	15,79%
<b>Hajdú</b>	0	0	0		0,00%	0	0	0	0		0,00%
<b>Heves</b>	1	0	-1	-100,00%	0,00%	1	1	0	-1	-100,00%	0,00%
<b>Komárom</b>	0	1	1		5,26%	0	0	1	1		5,26%
<b>Nógrád</b>	0	2	2		10,53%	1	0	2	2		10,53%
<b>Pest</b>	1	1	0		5,26%	3	1	1	0		5,26%
<b>Somogy</b>	1	0	-1	-100,00%	0,00%	0	1	0	-1	-100,00%	0,00%
<b>Szabolcs</b>	0	5	5		26,32%	1	0	5	5		26,32%
<b>Jász</b>	0	0	0		0,00%	0	0	0	0		0,00%
<b>Tolna</b>	0	0	0		0,00%	0	0	0	0		0,00%
<b>Vas</b>	0	0	0		0,00%	1	0	0	0		0,00%
<b>Veszprém</b>	0	0	0		0,00%	0	0	0	0		0,00%
<b>Zala</b>	0	0	0		0,00%	1	0	0	0		0,00%
<b>ORFK</b>	0	0	0		0,00%	0	0	0	0		0,00%
<b>Összesen:</b>	<b>14</b>	<b>19</b>	<b>5</b>	<b>35,71%</b>	<b>100%</b>	<b>18</b>	<b>14</b>	<b>19</b>	<b>5</b>	<b>35,71%</b>	<b>100%</b>

167.§. Önkényes beköltözés szabálysértés, főbb befejezési módok megoszlása a 2018. I-I. közötti időszakban

	Megszüntetés	Feljelentés elutasítás	Bíróságra megküldés	Áttétel	Egyesített ügy
<b>BRFK</b>	0	0	3	0	0
<b>Baranya</b>	0	0	2	0	0
<b>Bács</b>	0	0	0	0	0
<b>Békés</b>	0	0	1	0	0
<b>Borsod</b>	0	0	0	0	1
<b>Csongrád</b>	0	0	0	0	0
<b>Fejér</b>	0	0	0	0	0
<b>Győr</b>	3	0	0	0	0
<b>Hajdú</b>	0	0	0	0	0
<b>Heves</b>	0	0	0	0	0
<b>Komárom</b>	0	0	1	0	0
<b>Nógrád</b>	1	0	1	0	0
<b>Pest</b>	0	0	0	1	0
<b>Somogy</b>	0	0	0	0	0
<b>Szabolcs</b>	0	0	5	0	0
<b>Jász</b>	0	0	0	0	0
<b>Tolna</b>	0	0	0	0	0
<b>Vas</b>	0	0	0	0	0
<b>Veszprém</b>	0	0	0	0	0
<b>Zala</b>	0	0	0	0	0
<b>ORFK</b>	0	0	0	0	0
<b>Összesen:</b>	<b>4</b>	<b>0</b>	<b>13</b>	<b>1</b>	<b>1</b>



167.§. Önkényes beköltözés szabálysértés, gyorsított bírósági eljárásra megküldött ügyek száma a 2018. I-I. közötti időszakban

	2017. I.	2018. I.	Változás	Dinamika	Országos %-a	2016. I-I.	2017. I-I.	2018. I-I.	Változás	Dinamika	Országos %-a
<b>BRFK</b>	0	0	0		0,00%	0	0	0	0		0,00%
<b>Baranya</b>	0	0	0		0,00%	0	0	0	0		0,00%
<b>Bács</b>	0	0	0		0,00%	0	0	0	0		0,00%
<b>Békés</b>	0	0	0		0,00%	0	0	0	0		0,00%
<b>Borsod</b>	0	0	0		0,00%	0	0	0	0		0,00%
<b>Csongrád</b>	0	0	0		0,00%	0	0	0	0		0,00%
<b>Fejér</b>	0	0	0		0,00%	0	0	0	0		0,00%
<b>Győr</b>	0	0	0		0,00%	0	0	0	0		0,00%
<b>Hajdú</b>	0	0	0		0,00%	0	0	0	0		0,00%
<b>Heves</b>	0	0	0		0,00%	0	0	0	0		0,00%
<b>Komárom</b>	0	0	0		0,00%	0	0	0	0		0,00%
<b>Nógrád</b>	0	0	0		0,00%	0	0	0	0		0,00%
<b>Pest</b>	0	0	0		0,00%	0	0	0	0		0,00%
<b>Somogy</b>	0	0	0		0,00%	0	0	0	0		0,00%
<b>Szabolcs</b>	0	1	1		100,00%	0	0	1	1		100,00%
<b>Jász</b>	0	0	0		0,00%	0	0	0	0		0,00%
<b>Tolna</b>	0	0	0		0,00%	0	0	0	0		0,00%
<b>Vas</b>	0	0	0		0,00%	0	0	0	0		0,00%
<b>Veszprém</b>	0	0	0		0,00%	0	0	0	0		0,00%
<b>Zala</b>	0	0	0		0,00%	0	0	0	0		0,00%
<b>ORFK</b>	0	0	0		0,00%	0	0	0	0		0,00%
<b>Összesen:</b>	<b>0</b>	<b>1</b>	<b>1</b>		<b>100%</b>	<b>0</b>	<b>0</b>	<b>1</b>	<b>1</b>		<b>100%</b>

167.§. Önkényes beköltözés szabálysértés, főbb megszüntetések számának megoszlása a 2018. I-I. közötti időszakban

	Összesen	Ismeretlen	Szabálysértés hiánya	Elutastásának lett volna helye	Bizonyíték hiánya	Elévülés	Büntethetőséget kizáró ok	Egyéb eljárásban már elbírálták	Eljárás alá vont meghalt	Magánind. hiánya, illeték nem fizetése	Közvetítői eljárás eredményes
<b>BRFK</b>	0	0	0	0	0	0	0	0	0	0	0
<b>Baranya</b>	0	0	0	0	0	0	0	0	0	0	0
<b>Bács</b>	0	0	0	0	0	0	0	0	0	0	0
<b>Békés</b>	0	0	0	0	0	0	0	0	0	0	0
<b>Borsod</b>	0	0	0	0	0	0	0	0	0	0	0
<b>Csongrád</b>	0	0	0	0	0	0	0	0	0	0	0
<b>Fejér</b>	0	0	0	0	0	0	0	0	0	0	0
<b>Győr</b>	3	0	0	0	0	0	0	0	0	3	0
<b>Hajdú</b>	0	0	0	0	0	0	0	0	0	0	0
<b>Heves</b>	0	0	0	0	0	0	0	0	0	0	0
<b>Komárom</b>	0	0	0	0	0	0	0	0	0	0	0
<b>Nógrád</b>	1	0	1	0	0	0	0	0	0	0	0
<b>Pest</b>	0	0	0	0	0	0	0	0	0	0	0
<b>Somogy</b>	0	0	0	0	0	0	0	0	0	0	0
<b>Szabolcs</b>	0	0	0	0	0	0	0	0	0	0	0
<b>Jász</b>	0	0	0	0	0	0	0	0	0	0	0
<b>Tolna</b>	0	0	0	0	0	0	0	0	0	0	0
<b>Vas</b>	0	0	0	0	0	0	0	0	0	0	0
<b>Veszprém</b>	0	0	0	0	0	0	0	0	0	0	0
<b>Zala</b>	0	0	0	0	0	0	0	0	0	0	0
<b>ORFK</b>	0	0	0	0	0	0	0	0	0	0	0
<b>Összesen:</b>	<b>4</b>	<b>0</b>	<b>1</b>	<b>0</b>	<b>0</b>	<b>0</b>	<b>0</b>	<b>0</b>	<b>0</b>	<b>3</b>	<b>0</b>

167.§. Önkényes beköltözés szabálysértés, eljárás alá vont személyek száma

	2017. I.	2018. I.	Változás	Dinamika	Országos %-a	2016. I-I.	2017. I-I.	2018. I-I.	Változás	Dinamika	Országos %-a
<b>BRFK</b>	9	11	2	22,22%	33,33%	14	9	11	2	22,22%	33,33%
<b>Baranya</b>	0	4	4		12,12%	1	0	4	4		12,12%
<b>Bács</b>	0	7	7		21,21%	0	0	7	7		21,21%
<b>Békés</b>	0	1	1		3,03%	0	0	1	1		3,03%
<b>Borsod</b>	2	1	-1	-50,00%	3,03%	4	2	1	-1	-50,00%	3,03%
<b>Csongrád</b>	0	0	0		0,00%	0	0	0	0		0,00%
<b>Fejér</b>	0	0	0		0,00%	0	0	0	0		0,00%
<b>Győr</b>	1	0	-1	-100,00%	0,00%	0	1	0	-1	-100,00%	0,00%
<b>Hajdú</b>	0	0	0		0,00%	0	0	0	0		0,00%
<b>Heves</b>	1	0	-1	-100,00%	0,00%	0	1	0	-1	-100,00%	0,00%
<b>Komárom</b>	0	1	1		3,03%	0	0	1	1		3,03%
<b>Nógrád</b>	1	0	-1	-100,00%	0,00%	1	1	0	-1	-100,00%	0,00%
<b>Pest</b>	0	2	2		6,06%	1	0	2	2		6,06%
<b>Somogy</b>	2	0	-2	-100,00%	0,00%	0	2	0	-2	-100,00%	0,00%
<b>Szabolcs</b>	0	1	1		3,03%	7	0	1	1		3,03%
<b>Jász</b>	0	2	2		6,06%	0	0	2	2		6,06%
<b>Tolna</b>	0	0	0		0,00%	0	0	0	0		0,00%
<b>Vas</b>	0	0	0		0,00%	0	0	0	0		0,00%
<b>Veszprém</b>	0	0	0		0,00%	0	0	0	0		0,00%
<b>Zala</b>	0	3	3		9,09%	9	0	3	3		9,09%
<b>ORFK</b>	0	0	0		0,00%	0	0	0	0		0,00%
<b>Összesen:</b>	<b>16</b>	<b>33</b>	<b>17</b>	<b>106,25%</b>	<b>100%</b>	<b>37</b>	<b>16</b>	<b>33</b>	<b>17</b>	<b>106,25%</b>	<b>100%</b>

167.§. Önkényes beköltözés szabálysértés miatt előállított, őrizetbe vett személyek száma 2018. I-I. közötti időszakban

	Eljárás alá vontak		Azonnal tettenérték		Előállítottak		Őrizetbe vettek		Őrizet megszüntetése		Feljelentett gyermek
	Összesen	fiatalkorú	Összesen	fiatalkorú	Összesen	fiatalkorú	Összesen	fiatalkorú	Összesen	fiatalkorú	
<b>BRFK</b>	11	0	1	0	1	0	1	0	0	0	0
<b>Baranya</b>	4	1	2	0	0	0	0	0	0	0	0
<b>Bács</b>	7	0	0	0	0	0	0	0	0	0	0
<b>Békés</b>	1	0	0	0	0	0	0	0	0	0	0
<b>Borsod</b>	1	0	0	0	0	0	0	0	0	0	0
<b>Csongrád</b>	0	0	0	0	0	0	0	0	0	0	0
<b>Fejér</b>	0	0	0	0	0	0	0	0	0	0	0
<b>Győr</b>	0	0	0	0	0	0	0	0	0	0	0
<b>Hajdú</b>	0	0	0	0	0	0	0	0	0	0	0
<b>Heves</b>	0	0	0	0	0	0	0	0	0	0	0
<b>Komárom</b>	1	0	0	0	0	0	0	0	0	0	0
<b>Nógrád</b>	0	0	0	0	0	0	0	0	0	0	0
<b>Pest</b>	2	0	0	0	0	0	0	0	0	0	0
<b>Somogy</b>	0	0	0	0	0	0	0	0	0	0	0
<b>Szabolcs</b>	1	0	0	0	0	0	0	0	0	0	0
<b>Jász</b>	2	0	0	0	0	0	0	0	0	0	0
<b>Tolna</b>	0	0	0	0	0	0	0	0	0	0	0
<b>Vas</b>	0	0	0	0	0	0	0	0	0	0	0
<b>Veszprém</b>	0	0	0	0	0	0	0	0	0	0	0
<b>Zala</b>	3	0	3	0	0	0	0	0	0	0	0
<b>ORFK</b>	0	0	0	0	0	0	0	0	0	0	0
<b>Összesen:</b>	<b>33</b>	<b>1</b>	<b>6</b>	<b>0</b>	<b>1</b>	<b>0</b>	<b>1</b>	<b>0</b>	<b>0</b>	<b>0</b>	<b>0</b>

167.§. Önkényes beköltözés szabálysértés, gyorsított bírósági eljárásban hozott főbb döntések 2018. I-I. közötti időszakban

	Elzárás		Pénzbírság		Közérdekű munka		Járművezetéstől eltiltás		Elkobzás	Közvetítői eljárásra utalás	Figyelmeztetés
	Fő	Nap	Fő	összeg (ezer Ft)	Fő	Óra	Fő	Hónap			
<b>BRFK</b>	0	0	0	0	0	0	0	0	0	0	0
<b>Baranya</b>	1	15	0	0	0	0	0	0	0	0	0
<b>Bács</b>	0	0	0	0	0	0	0	0	0	0	0
<b>Békés</b>	0	0	0	0	0	0	0	0	0	0	0
<b>Borsod</b>	0	0	0	0	0	0	0	0	0	0	0
<b>Csongrád</b>	0	0	0	0	0	0	0	0	0	0	0
<b>Fejér</b>	0	0	0	0	0	0	0	0	0	0	0
<b>Győr</b>	0	0	0	0	0	0	0	0	0	0	0
<b>Hajdú</b>	0	0	0	0	0	0	0	0	0	0	0
<b>Heves</b>	0	0	0	0	0	0	0	0	0	0	0
<b>Komárom</b>	0	0	0	0	0	0	0	0	0	0	0
<b>Nógrád</b>	0	0	0	0	0	0	0	0	0	0	0
<b>Pest</b>	0	0	0	0	0	0	0	0	0	0	0
<b>Somogy</b>	0	0	0	0	0	0	0	0	0	0	0
<b>Szabolcs</b>	0	0	0	0	0	0	0	0	0	0	0
<b>Jász</b>	0	0	0	0	0	0	0	0	0	0	0
<b>Tolna</b>	0	0	0	0	0	0	0	0	0	0	0
<b>Vas</b>	0	0	0	0	0	0	0	0	0	0	0
<b>Veszprém</b>	0	0	0	0	0	0	0	0	0	0	0
<b>Zala</b>	0	0	0	0	0	0	0	0	0	0	0
<b>ORFK</b>	0	0	0	0	0	0	0	0	0	0	0
<b>Összesen:</b>	<b>1</b>	<b>15</b>	<b>0</b>	<b>0</b>	<b>0</b>	<b>0</b>	<b>0</b>	<b>0</b>	<b>0</b>	<b>0</b>	<b>0</b>



167.§. Önkényes beköltözés szabálysértés, eljárási cselekmények száma összesen

	2017. I.	2018. I.	Változás	Dinamika	Országos %-a	2016. I-I.	2017. I-I.	2018. I-I.	Változás	Dinamika	Országos %-a
<b>BRFK</b>	8	7	-1	-12,50%	36,84%	6	8	7	-1	-12,50%	36,84%
<b>Baranya</b>	0	1	1		5,26%	0	0	1	1		5,26%
<b>Bács</b>	0	2	2		10,53%	0	0	2	2		10,53%
<b>Békés</b>	0	1	1		5,26%	0	0	1	1		5,26%
<b>Borsod</b>	0	2	2		10,53%	2	0	2	2		10,53%
<b>Csongrád</b>	0	0	0			0	0	0	0		0,00%
<b>Fejér</b>	0	0	0			0	0	0	0		0,00%
<b>Győr</b>	0	0	0			0	0	0	0		0,00%
<b>Hajdú</b>	0	0	0			0	0	0	0		0,00%
<b>Heves</b>	1	0	-1	-100,00%		0	1	0	-1	-100,00%	0,00%
<b>Komárom</b>	0	0	0			0	0	0	0		0,00%
<b>Nógrád</b>	0	0	0			0	0	0	0		0,00%
<b>Pest</b>	0	1	1		5,26%	0	0	1	1		5,26%
<b>Somogy</b>	2	0	-2	-100,00%		0	2	0	-2	-100,00%	0,00%
<b>Szabolcs</b>	0	1	1		5,26%	9	0	1	1		5,26%
<b>Jász</b>	0	2	2		10,53%	0	0	2	2		10,53%
<b>Tolna</b>	0	0	0			0	0	0	0		0,00%
<b>Vas</b>	0	0	0			0	0	0	0		0,00%
<b>Veszprém</b>	0	0	0			0	0	0	0		0,00%
<b>Zala</b>	0	2	2		10,53%	3	0	2	2		10,53%
<b>ORFK</b>	0	0	0			0	0	0	0		0,00%
<b>Összesen:</b>	<b>11</b>	<b>19</b>	<b>8</b>	<b>72,73%</b>	<b>100%</b>	<b>20</b>	<b>11</b>	<b>19</b>	<b>8</b>	<b>72,73%</b>	<b>100%</b>

167.§. Önkényes beköltözés szabálysértés, főbb eljárási cselekmények megoszlása a 2018. I-I. közötti időszakban

	Lefoglalás	Elővezetés	Szemle	Ház, lakás, egyéb helyiség átvizsgálás	Meghallga- tás	Tárgy- körözés	Személy- körözés	Szembesí- tés	Megkeres- és (Szabs. Tv. 56/A)	Közvetítői eljárásról értesítés	Felisme- résre bemutató
<b>BRFK</b>	0	0	0	0	7	0	0	0	0	0	0
<b>Baranya</b>	0	0	0	0	1	0	0	0	0	0	0
<b>Bács</b>	0	0	0	0	2	0	0	0	0	0	0
<b>Békés</b>	0	0	0	0	1	0	0	0	0	0	0
<b>Borsod</b>	0	0	0	0	2	0	0	0	0	0	0
<b>Csongrád</b>	0	0	0	0	0	0	0	0	0	0	0
<b>Fejér</b>	0	0	0	0	0	0	0	0	0	0	0
<b>Győr</b>	0	0	0	0	0	0	0	0	0	0	0
<b>Hajdú</b>	0	0	0	0	0	0	0	0	0	0	0
<b>Heves</b>	0	0	0	0	0	0	0	0	0	0	0
<b>Komárom</b>	0	0	0	0	0	0	0	0	0	0	0
<b>Nógrád</b>	0	0	0	0	0	0	0	0	0	0	0
<b>Pest</b>	0	0	0	0	0	0	0	0	1	0	0
<b>Somogy</b>	0	0	0	0	0	0	0	0	0	0	0
<b>Szabolcs</b>	0	0	0	0	1	0	0	0	0	0	0
<b>Jász</b>	0	0	0	0	2	0	0	0	0	0	0
<b>Tolna</b>	0	0	0	0	0	0	0	0	0	0	0
<b>Vas</b>	0	0	0	0	0	0	0	0	0	0	0
<b>Veszprém</b>	0	0	0	0	0	0	0	0	0	0	0
<b>Zala</b>	0	0	0	0	2	0	0	0	0	0	0
<b>ORFK</b>	0	0	0	0	0	0	0	0	0	0	0
<b>Összesen:</b>	<b>0</b>	<b>0</b>	<b>0</b>	<b>0</b>	<b>18</b>	<b>0</b>	<b>0</b>	<b>0</b>	<b>1</b>	<b>0</b>	<b>0</b>

[Tartalomjegyzék](#)

167.§. Önkényes beköltözés szabálysértés, helyszíni bírságok száma

	2017. I.	2018. I.	Változás	Dinamika	Országos %-a	2016. I-I.	2017. I-I.	2018. I-I.	Változás	Dinamika	Országos %-a
<b>BRFK</b>	0	1	1		12,50%	0	0	1	1		12,50%
<b>Baranya</b>	0	0	0		0,00%	0	0	0	0		0,00%
<b>Bács</b>	0	0	0		0,00%	0	0	0	0		0,00%
<b>Békés</b>	0	0	0		0,00%	0	0	0	0		0,00%
<b>Borsod</b>	0	0	0		0,00%	0	0	0	0		0,00%
<b>Csongrád</b>	0	0	0		0,00%	0	0	0	0		0,00%
<b>Fejér</b>	0	0	0		0,00%	0	0	0	0		0,00%
<b>Győr</b>	0	0	0		0,00%	0	0	0	0		0,00%
<b>Hajdú</b>	0	0	0		0,00%	0	0	0	0		0,00%
<b>Heves</b>	0	0	0		0,00%	0	0	0	0		0,00%
<b>Komárom</b>	0	0	0		0,00%	0	0	0	0		0,00%
<b>Nógrád</b>	0	0	0		0,00%	0	0	0	0		0,00%
<b>Pest</b>	0	0	0		0,00%	0	0	0	0		0,00%
<b>Somogy</b>	0	0	0		0,00%	0	0	0	0		0,00%
<b>Szabolcs</b>	0	0	0		0,00%	0	0	0	0		0,00%
<b>Jász</b>	0	5	5		62,50%	0	0	5	5		62,50%
<b>Tolna</b>	0	0	0		0,00%	0	0	0	0		0,00%
<b>Vas</b>	0	0	0		0,00%	0	0	0	0		0,00%
<b>Veszprém</b>	0	0	0		0,00%	0	0	0	0		0,00%
<b>Zala</b>	0	2	2		25,00%	0	0	2	2		25,00%
<b>ORFK</b>	0	0	0		0,00%	0	0	0	0		0,00%
<b>Összesen:</b>	<b>0</b>	<b>8</b>	<b>8</b>		<b>100%</b>	<b>0</b>	<b>0</b>	<b>8</b>	<b>8</b>		<b>100%</b>

167.§. Önkényes beköltözés szabálysértés, kiszabott helyszíni bírságok összege (ezer Ft)

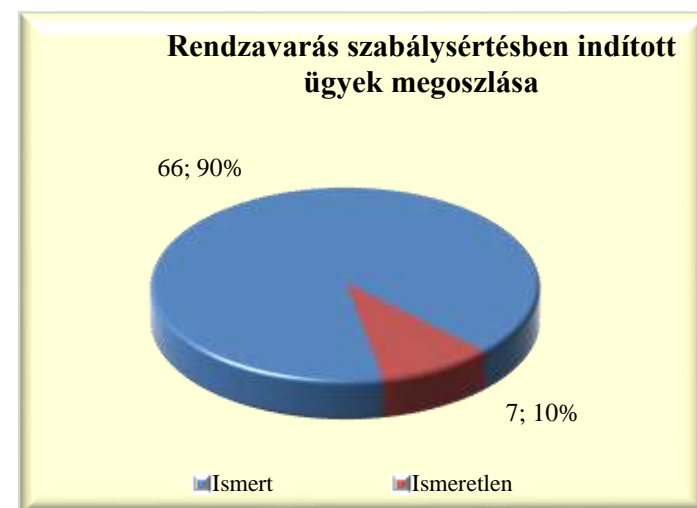
	2017. I.	2018. I.	Változás	Dinamika	Országos %-a	2016. I-I.	2017. I-I.	2018. I-I.	Változás	Dinamika	Országos %-a
<b>BRFK</b>	0	50	50		28,57%	0	0	50	50		28,57%
<b>Baranya</b>	0	0	0		0,00%	0	0	0	0		0,00%
<b>Bács</b>	0	0	0		0,00%	0	0	0	0		0,00%
<b>Békés</b>	0	0	0		0,00%	0	0	0	0		0,00%
<b>Borsod</b>	0	0	0		0,00%	0	0	0	0		0,00%
<b>Csongrád</b>	0	0	0		0,00%	0	0	0	0		0,00%
<b>Fejér</b>	0	0	0		0,00%	0	0	0	0		0,00%
<b>Győr</b>	0	0	0		0,00%	0	0	0	0		0,00%
<b>Hajdú</b>	0	0	0		0,00%	0	0	0	0		0,00%
<b>Heves</b>	0	0	0		0,00%	0	0	0	0		0,00%
<b>Komárom</b>	0	0	0		0,00%	0	0	0	0		0,00%
<b>Nógrád</b>	0	0	0		0,00%	0	0	0	0		0,00%
<b>Pest</b>	0	0	0		0,00%	0	0	0	0		0,00%
<b>Somogy</b>	0	0	0		0,00%	0	0	0	0		0,00%
<b>Szabolcs</b>	0	0	0		0,00%	0	0	0	0		0,00%
<b>Jász</b>	0	100	100		57,14%	0	0	100	100		57,14%
<b>Tolna</b>	0	0	0		0,00%	0	0	0	0		0,00%
<b>Vas</b>	0	0	0		0,00%	0	0	0	0		0,00%
<b>Veszprém</b>	0	0	0		0,00%	0	0	0	0		0,00%
<b>Zala</b>	0	25	25		14,29%	0	0	25	25		14,29%
<b>ORFK</b>	0	0	0		0,00%	0	0	0	0		0,00%
<b>Összesen:</b>	<b>0</b>	<b>175</b>	<b>175</b>		<b>100%</b>	<b>0</b>	<b>0</b>	<b>175</b>	<b>175</b>		<b>100%</b>

169.§. Rendzavarás szabálysértés, indított ügyek száma

	2017. I.	2018. I.	Változás	Dinamika	Országos %-a	2016. I-I.	2017. I-I.	2018. I-I.	Változás	Dinamika	Országos %-a
<b>BRFK</b>	6	5	-1	-16,67%	6,85%	5	6	5	-1	-16,67%	6,85%
<b>Baranya</b>	9	3	-6	-66,67%	4,11%	5	9	3	-6	-66,67%	4,11%
<b>Bács</b>	3	0	-3	-100,00%		1	3	0	-3	-100,00%	0,00%
<b>Békés</b>	16	21	5	31,25%	28,77%	13	16	21	5	31,25%	28,77%
<b>Borsod</b>	2	3	1	50,00%	4,11%	6	2	3	1	50,00%	4,11%
<b>Csongrád</b>	1	3	2	200,00%	4,11%	0	1	3	2	200,00%	4,11%
<b>Fejér</b>	6	1	-5	-83,33%	1,37%	14	6	1	-5	-83,33%	1,37%
<b>Győr</b>	0	0	0			1	0	0	0		0,00%
<b>Hajdú</b>	0	1	1		1,37%	1	0	1	1		1,37%
<b>Heves</b>	1	1	0		1,37%	2	1	1	0		1,37%
<b>Komárom</b>	1	2	1	100,00%	2,74%	2	1	2	1	100,00%	2,74%
<b>Nógrád</b>	1	0	-1	-100,00%		0	1	0	-1	-100,00%	0,00%
<b>Pest</b>	3	5	2	66,67%	6,85%	2	3	5	2	66,67%	6,85%
<b>Somogy</b>	3	9	6	200,00%	12,33%	12	3	9	6	200,00%	12,33%
<b>Szabolcs</b>	2	2	0		2,74%	0	2	2	0		2,74%
<b>Jász</b>	4	8	4	100,00%	10,96%	8	4	8	4	100,00%	10,96%
<b>Tolna</b>	3	1	-2	-66,67%	1,37%	2	3	1	-2	-66,67%	1,37%
<b>Vas</b>	1	4	3	300,00%	5,48%	4	1	4	3	300,00%	5,48%
<b>Veszprém</b>	5	1	-4	-80,00%	1,37%	1	5	1	-4	-80,00%	1,37%
<b>Zala</b>	10	3	-7	-70,00%	4,11%	10	10	3	-7	-70,00%	4,11%
<b>ORFK</b>	0	0	0			0	0	0	0		0,00%
<b>Összesen:</b>	<b>77</b>	<b>73</b>	<b>-4</b>	<b>-5,19%</b>	<b>100%</b>	<b>89</b>	<b>77</b>	<b>73</b>	<b>-4</b>	<b>-5,19%</b>	<b>100%</b>

169.§. Rendzavarás szabálysértés, indított ügyek számának iktatás helye szerinti bontása 2018. I-I. közötti időszakban

	Szabálysértési iktatás			Bűnügyről átkerült		
	Összesen	Ismert	Ismeretlen	Összesen	Ismert	Ismeretlen
<b>BRFK</b>	5	5	0	0	0	0
<b>Baranya</b>	3	3	0	0	0	0
<b>Bács</b>	0	0	0	0	0	0
<b>Békés</b>	21	19	2	0	0	0
<b>Borsod</b>	3	2	1	0	0	0
<b>Csongrád</b>	3	3	0	0	0	0
<b>Fejér</b>	1	1	0	0	0	0
<b>Győr</b>	0	0	0	0	0	0
<b>Hajdú</b>	1	1	0	0	0	0
<b>Heves</b>	1	1	0	0	0	0
<b>Komárom</b>	2	2	0	0	0	0
<b>Nógrád</b>	0	0	0	0	0	0
<b>Pest</b>	5	4	1	0	0	0
<b>Somogy</b>	8	7	1	1	0	1
<b>Szabolcs</b>	1	1	0	1	1	0
<b>Jász</b>	7	7	0	1	1	0
<b>Tolna</b>	1	1	0	0	0	0
<b>Vas</b>	4	3	1	0	0	0
<b>Veszprém</b>	1	1	0	0	0	0
<b>Zala</b>	3	3	0	0	0	0
<b>ORFK</b>	0	0	0	0	0	0
<b>Összesen:</b>	<b>70</b>	<b>64</b>	<b>6</b>	<b>3</b>	<b>2</b>	<b>1</b>

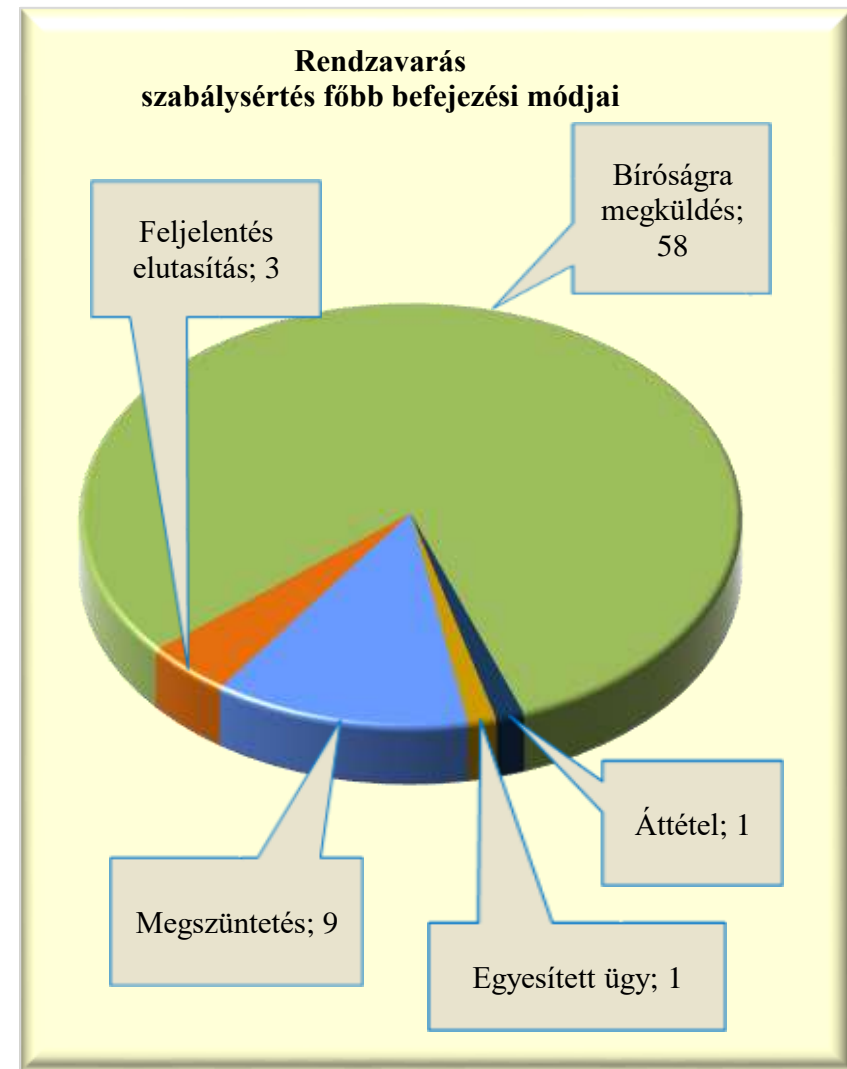


169.§. Rendzavarás szabálysértés, befejezett ügyek

	2017. I.	2018. I.	Változás	Dinamika	Országos %-a	2016. I-I.	2017. I-I.	2018. I-I.	Változás	Dinamika	Országos %-a
<b>BRFK</b>	7	7	0		9,72%	7	7	7	0		9,72%
<b>Baranya</b>	6	3	-3	-50,00%	4,17%	8	6	3	-3	-50,00%	4,17%
<b>Bács</b>	1	1	0		1,39%	1	1	1	0		1,39%
<b>Békés</b>	13	17	4	30,77%	23,61%	13	13	17	4	30,77%	23,61%
<b>Borsod</b>	4	7	3	75,00%	9,72%	7	4	7	3	75,00%	9,72%
<b>Csongrád</b>	2	2	0		2,78%	2	2	2	0		2,78%
<b>Fejér</b>	4	6	2	50,00%	8,33%	2	4	6	2	50,00%	8,33%
<b>Győr</b>	1	0	-1	-100,00%		1	1	0	-1	-100,00%	0,00%
<b>Hajdú</b>	0	3	3		4,17%	3	0	3	3		4,17%
<b>Heves</b>	3	2	-1	-33,33%	2,78%	0	3	2	-1	-33,33%	2,78%
<b>Komárom</b>	4	3	-1	-25,00%	4,17%	0	4	3	-1	-25,00%	4,17%
<b>Nógrád</b>	0	0	0			0	0	0	0		0,00%
<b>Pest</b>	5	3	-2	-40,00%	4,17%	4	5	3	-2	-40,00%	4,17%
<b>Somogy</b>	6	6	0		8,33%	9	6	6	0		8,33%
<b>Szabolcs</b>	1	2	1	100,00%	2,78%	1	1	2	1	100,00%	2,78%
<b>Jász</b>	5	4	-1	-20,00%	5,56%	13	5	4	-1	-20,00%	5,56%
<b>Tolna</b>	4	1	-3	-75,00%	1,39%	2	4	1	-3	-75,00%	1,39%
<b>Vas</b>	2	3	1	50,00%	4,17%	7	2	3	1	50,00%	4,17%
<b>Veszprém</b>	5	0	-5	-100,00%		5	5	0	-5	-100,00%	0,00%
<b>Zala</b>	12	2	-10	-83,33%	2,78%	12	12	2	-10	-83,33%	2,78%
<b>ORFK</b>	0	0	0			0	0	0	0		0,00%
<b>Összesen:</b>	<b>85</b>	<b>72</b>	<b>-13</b>	<b>-15,29%</b>	<b>100%</b>	<b>97</b>	<b>85</b>	<b>72</b>	<b>-13</b>	<b>-15,29%</b>	<b>100%</b>

169.§. Rendzavarás szabálysértés, főbb befejezési módok megoszlása a 2018. I-I. közötti időszakban

	Megszüntetés	Feljelentés elutasítás	Bíróságra megküldés	Áttétel	Egyesített ügy
<b>BRFK</b>	0	0	6	0	1
<b>Baranya</b>	1	0	2	0	0
<b>Bács</b>	0	0	1	0	0
<b>Békés</b>	1	0	16	0	0
<b>Borsod</b>	3	0	4	0	0
<b>Csongrád</b>	1	0	1	0	0
<b>Fejér</b>	0	0	6	0	0
<b>Győr</b>	0	0	0	0	0
<b>Hajdú</b>	0	0	3	0	0
<b>Heves</b>	0	0	2	0	0
<b>Komárom</b>	0	0	3	0	0
<b>Nógrád</b>	0	0	0	0	0
<b>Pest</b>	0	0	3	0	0
<b>Somogy</b>	1	2	2	1	0
<b>Szabolcs</b>	0	0	2	0	0
<b>Jász</b>	0	1	3	0	0
<b>Tolna</b>	0	0	1	0	0
<b>Vas</b>	1	0	2	0	0
<b>Veszprém</b>	0	0	0	0	0
<b>Zala</b>	1	0	1	0	0
<b>ORFK</b>	0	0	0	0	0
<b>Összesen:</b>	<b>9</b>	<b>3</b>	<b>58</b>	<b>1</b>	<b>1</b>





169.§. Rendzavarás szabálysértés, gyorsított bírósági eljárásra megküldött ügyek száma a 2018. I-I. közötti időszakban

	2017. I.	2018. I.	Változás	Dinamika	Országos %-a	2016. I-I.	2017. I-I.	2018. I-I.	Változás	Dinamika	Országos %-a
<b>BRFK</b>	0	0	0			0	0	0	0		0,00%
<b>Baranya</b>	0	0	0			0	0	0	0		0,00%
<b>Bács</b>	0	0	0			0	0	0	0		0,00%
<b>Békés</b>	0	0	0			0	0	0	0		0,00%
<b>Borsod</b>	0	1	1		25,00%	1	0	1	1		25,00%
<b>Csongrád</b>	0	0	0			0	0	0	0		0,00%
<b>Fejér</b>	0	0	0			0	0	0	0		0,00%
<b>Győr</b>	0	0	0			0	0	0	0		0,00%
<b>Hajdú</b>	0	1	1		25,00%	0	0	1	1		25,00%
<b>Heves</b>	0	0	0			0	0	0	0		0,00%
<b>Komárom</b>	0	0	0			0	0	0	0		0,00%
<b>Nógrád</b>	0	0	0			0	0	0	0		0,00%
<b>Pest</b>	0	0	0			0	0	0	0		0,00%
<b>Somogy</b>	1	0	-1	-100,00%		2	1	0	-1	-100,00%	0,00%
<b>Szabolcs</b>	1	2	1	100,00%	50,00%	0	1	2	1	100,00%	50,00%
<b>Jász</b>	0	0	0			0	0	0	0		0,00%
<b>Tolna</b>	0	0	0			0	0	0	0		0,00%
<b>Vas</b>	0	0	0			0	0	0	0		0,00%
<b>Veszprém</b>	0	0	0			1	0	0	0		0,00%
<b>Zala</b>	0	0	0			0	0	0	0		0,00%
<b>ORFK</b>	0	0	0			0	0	0	0		0,00%
<b>Összesen:</b>	<b>2</b>	<b>4</b>	<b>2</b>	<b>100,00%</b>	<b>100%</b>	<b>4</b>	<b>2</b>	<b>4</b>	<b>2</b>	<b>100,00%</b>	<b>100%</b>

169.§. Rendzavarás szabálysértés, főbb megszüntetések számának megoszlása a 2018. I-I. közötti időszakban

	Összesen	Ismeretlen	Szabálysértés hiánya	Elutasításának lett volna helye	Bizonyíték hiánya	Elévülés	Büntethetőséget kizáró ok	Egyéb eljárásban már elbírálták	Eljárás alá vont meghalt	Magánind. hiánya, illeték nem fizetése	Közvetítői eljárás eredményes
<b>BRFK</b>	0	0	0	0	0	0	0	0	0	0	0
<b>Baranya</b>	1	0	0	0	1	0	0	0	0	0	0
<b>Bács</b>	0	0	0	0	0	0	0	0	0	0	0
<b>Békés</b>	1	0	0	0	0	0	0	0	0	0	1
<b>Borsod</b>	3	0	3	0	0	0	0	0	0	0	0
<b>Csongrád</b>	1	0	1	0	0	0	0	0	0	0	0
<b>Fejér</b>	0	0	0	0	0	0	0	0	0	0	0
<b>Győr</b>	0	0	0	0	0	0	0	0	0	0	0
<b>Hajdú</b>	0	0	0	0	0	0	0	0	0	0	0
<b>Heves</b>	0	0	0	0	0	0	0	0	0	0	0
<b>Komárom</b>	0	0	0	0	0	0	0	0	0	0	0
<b>Nógrád</b>	0	0	0	0	0	0	0	0	0	0	0
<b>Pest</b>	0	0	0	0	0	0	0	0	0	0	0
<b>Somogy</b>	1	0	0	0	0	1	0	0	0	0	0
<b>Szabolcs</b>	0	0	0	0	0	0	0	0	0	0	0
<b>Jász</b>	0	0	0	0	0	0	0	0	0	0	0
<b>Tolna</b>	0	0	0	0	0	0	0	0	0	0	0
<b>Vas</b>	1	0	1	0	0	0	0	0	0	0	0
<b>Veszprém</b>	0	0	0	0	0	0	0	0	0	0	0
<b>Zala</b>	1	0	0	1	0	0	0	0	0	0	0
<b>ORFK</b>	0	0	0	0	0	0	0	0	0	0	0
<b>Összesen:</b>	<b>9</b>	<b>0</b>	<b>5</b>	<b>1</b>	<b>1</b>	<b>1</b>	<b>0</b>	<b>0</b>	<b>0</b>	<b>0</b>	<b>1</b>

**169.§. Rendzavarás szabálysértés, eljárás alá vont személyek száma**

	2017. I.	2018. I.	Változás	Dinamika	Országos %-a	2016. I-I.	2017. I-I.	2018. I-I.	Változás	Dinamika	Országos %-a
<b>BRFK</b>	8	6	-2	-25,00%	7,14%	10	8	6	-2	-25,00%	7,14%
<b>Baranya</b>	9	2	-7	-77,78%	2,38%	4	9	2	-7	-77,78%	2,38%
<b>Bács</b>	2	0	-2	-100,00%		1	2	0	-2	-100,00%	0,00%
<b>Békés</b>	16	28	12	75,00%	33,33%	12	16	28	12	75,00%	33,33%
<b>Borsod</b>	2	3	1	50,00%	3,57%	7	2	3	1	50,00%	3,57%
<b>Csongrád</b>	1	3	2	200,00%	3,57%	0	1	3	2	200,00%	3,57%
<b>Fejér</b>	5	1	-4	-80,00%	1,19%	7	5	1	-4	-80,00%	1,19%
<b>Győr</b>	0	0	0			1	0	0	0		0,00%
<b>Hajdú</b>	0	1	1		1,19%	1	0	1	1		1,19%
<b>Heves</b>	1	1	0		1,19%	2	1	1	0		1,19%
<b>Komárom</b>	1	2	1	100,00%	2,38%	4	1	2	1	100,00%	2,38%
<b>Nógrád</b>	1	0	-1	-100,00%		0	1	0	-1	-100,00%	0,00%
<b>Pest</b>	4	7	3	75,00%	8,33%	2	4	7	3	75,00%	8,33%
<b>Somogy</b>	7	9	2	28,57%	10,71%	16	7	9	2	28,57%	10,71%
<b>Szabolcs</b>	2	2	0		2,38%	0	2	2	0		2,38%
<b>Jász</b>	4	10	6	150,00%	11,90%	8	4	10	6	150,00%	11,90%
<b>Tolna</b>	4	1	-3	-75,00%	1,19%	3	4	1	-3	-75,00%	1,19%
<b>Vas</b>	1	4	3	300,00%	4,76%	0	1	4	3	300,00%	4,76%
<b>Veszprém</b>	3	1	-2	-66,67%	1,19%	1	3	1	-2	-66,67%	1,19%
<b>Zala</b>	12	3	-9	-75,00%	3,57%	12	12	3	-9	-75,00%	3,57%
<b>ORFK</b>	0	0	0			0	0	0	0		0,00%
<b>Összesen:</b>	<b>83</b>	<b>84</b>	<b>1</b>	<b>1,20%</b>	<b>100%</b>	<b>91</b>	<b>83</b>	<b>84</b>	<b>1</b>	<b>1,20%</b>	<b>100%</b>

**169.§. Rendzavarás szabálysértés miatt előállított, őrizetbe vett személyek száma 2018. I-I. közötti időszakban**

	Eljárás alá vontak		Azonnal tettenérték		Előállítottak		Őrizetbe vettek		Őrizet megszüntetése		Feljelentett gyermek
	Összesen	fiatalkorú	Összesen	fiatalkorú	Összesen	fiatalkorú	Összesen	fiatalkorú	Összesen	fiatalkorú	
<b>BRFK</b>	6	0	0	0	0	0	0	0	0	0	0
<b>Baranya</b>	2	0	0	0	0	0	0	0	0	0	0
<b>Bács</b>	0	0	0	0	0	0	0	0	0	0	0
<b>Békés</b>	28	1	4	0	1	0	0	0	0	0	0
<b>Borsod</b>	3	0	1	0	1	0	1	0	0	0	0
<b>Csongrád</b>	3	0	1	0	0	0	0	0	0	0	0
<b>Fejér</b>	1	0	0	0	0	0	0	0	0	0	0
<b>Győr</b>	0	0	0	0	0	0	0	0	0	0	0
<b>Hajdú</b>	1	0	1	0	1	0	1	0	0	0	0
<b>Heves</b>	1	0	0	0	0	0	0	0	0	0	0
<b>Komárom</b>	2	0	1	0	0	0	0	0	0	0	0
<b>Nógrád</b>	0	0	0	0	0	0	0	0	0	0	0
<b>Pest</b>	7	0	0	0	0	0	0	0	0	0	0
<b>Somogy</b>	9	2	0	0	0	0	0	0	0	0	0
<b>Szabolcs</b>	2	0	1	0	1	0	1	0	0	0	0
<b>Jász</b>	10	1	0	0	0	0	0	0	0	0	0
<b>Tolna</b>	1	0	0	0	0	0	0	0	0	0	0
<b>Vas</b>	4	0	0	0	0	0	0	0	0	0	0
<b>Veszprém</b>	1	0	0	0	0	0	0	0	0	0	0
<b>Zala</b>	3	1	0	0	0	0	0	0	0	0	0
<b>ORFK</b>	0	0	0	0	0	0	0	0	0	0	0
<b>Összesen:</b>	<b>84</b>	<b>5</b>	<b>9</b>	<b>0</b>	<b>4</b>	<b>0</b>	<b>3</b>	<b>0</b>	<b>0</b>	<b>0</b>	<b>0</b>

**169.§. Rendzavarás szabálysértés, gyorsított bírósági eljárásban hozott főbb döntések 2018. I-I. közötti időszakban**

	Elzárás		Pénzbírság		Közérdekű munka		Járművezetéstől eltiltás		Elkobzás	Közvetítői eljárásra utalás	Figyelmeztetés
	Fő	Nap	Fő	összeg (ezer Ft)	Fő	Óra	Fő	Hónap			
<b>BRFK</b>	0	0	0	0	0	0	0	0	0	0	0
<b>Baranya</b>	0	0	0	0	0	0	0	0	0	0	0
<b>Bács</b>	0	0	0	0	0	0	0	0	0	0	0
<b>Békés</b>	0	0	0	0	0	0	1	12	0	0	0
<b>Borsod</b>	0	0	1	50	0	0	0	0	0	0	0
<b>Csongrád</b>	0	0	0	0	0	0	0	0	0	0	0
<b>Fejér</b>	0	0	0	0	0	0	0	0	0	0	0
<b>Győr</b>	0	0	0	0	0	0	0	0	0	0	0
<b>Hajdú</b>	0	0	1	106	0	0	0	0	0	0	0
<b>Heves</b>	0	0	0	0	0	0	0	0	0	0	0
<b>Komárom</b>	0	0	0	0	0	0	0	0	0	0	0
<b>Nógrád</b>	0	0	0	0	0	0	0	0	0	0	0
<b>Pest</b>	0	0	0	0	0	0	0	0	0	0	0
<b>Somogy</b>	0	0	2	160	2	192	0	0	0	0	0
<b>Szabolcs</b>	0	0	0	0	0	0	0	0	0	0	1
<b>Jász</b>	0	0	0	0	0	0	0	0	0	0	0
<b>Tolna</b>	0	0	0	0	0	0	0	0	0	0	0
<b>Vas</b>	0	0	0	0	0	0	0	0	0	0	0
<b>Veszprém</b>	0	0	0	0	0	0	0	0	0	0	0
<b>Zala</b>	0	0	0	0	0	0	0	0	0	0	0
<b>ORFK</b>	0	0	0	0	0	0	0	0	0	0	0
<b>Összesen:</b>	<b>0</b>	<b>0</b>	<b>4</b>	<b>316</b>	<b>2</b>	<b>192</b>	<b>1</b>	<b>12</b>	<b>0</b>	<b>0</b>	<b>1</b>

169.§. Rendzavarás szabálysértés, eljárási cselekmények száma összesen

	2017. I.	2018. I.	Változás	Dinamika	Országos %-a	2016. I-I.	2017. I-I.	2018. I-I.	Változás	Dinamika	Országos %-a
<b>BRFK</b>	5	3	-2	-40,00%	4,05%	0	5	3	-2	-40,00%	4,05%
<b>Baranya</b>	8	3	-5	-62,50%	4,05%	11	8	3	-5	-62,50%	4,05%
<b>Bács</b>	7	0	-7	-100,00%		1	7	0	-7	-100,00%	0,00%
<b>Békés</b>	23	30	7	30,43%	40,54%	25	23	30	7	30,43%	40,54%
<b>Borsod</b>	2	3	1	50,00%	4,05%	9	2	3	1	50,00%	4,05%
<b>Csongrád</b>	0	1	1		1,35%	0	0	1	1		1,35%
<b>Fejér</b>	6	0	-6	-100,00%		9	6	0	-6	-100,00%	0,00%
<b>Győr</b>	0	0	0			3	0	0	0		0,00%
<b>Hajdú</b>	0	4	4		5,41%	0	0	4	4		5,41%
<b>Heves</b>	0	0	0			0	0	0	0		0,00%
<b>Komárom</b>	0	2	2		2,70%	4	0	2	2		2,70%
<b>Nógrád</b>	0	0	0			0	0	0	0		0,00%
<b>Pest</b>	3	2	-1	-33,33%	2,70%	1	3	2	-1	-33,33%	2,70%
<b>Somogy</b>	10	7	-3	-30,00%	9,46%	11	10	7	-3	-30,00%	9,46%
<b>Szabolcs</b>	2	1	-1	-50,00%	1,35%	0	2	1	-1	-50,00%	1,35%
<b>Jász</b>	2	9	7	350,00%	12,16%	7	2	9	7	350,00%	12,16%
<b>Tolna</b>	1	1	0		1,35%	5	1	1	0		1,35%
<b>Vas</b>	0	3	3		4,05%	0	0	3	3		4,05%
<b>Veszprém</b>	0	2	2		2,70%	3	0	2	2		2,70%
<b>Zala</b>	14	3	-11	-78,57%	4,05%	20	14	3	-11	-78,57%	4,05%
<b>ORFK</b>	0	0	0			0	0	0	0		0,00%
<b>Összesen:</b>	<b>83</b>	<b>74</b>	<b>-9</b>	<b>-10,84%</b>	<b>100%</b>	<b>109</b>	<b>83</b>	<b>74</b>	<b>-9</b>	<b>-10,84%</b>	<b>100%</b>

**169.§. Rendzavarás szabálysértés, főbb eljárási cselekmények megoszlása a 2018. I-I. közötti időszakban**

	Lefoglalás	Elővezetés	Szemle	Ház, lakás, egyéb helyiség átvizsgálás	Meghallga- tás	Tárgy- körözés	Személy- körözés	Szembesí- tés	Megkeres- és (Szabs. Tv. 56/A)	Közvetítői eljárásról értesítés	Felisme- résre bemutató
<b>BRFK</b>	2	0	0	0	0	0	0	0	1	0	0
<b>Baranya</b>	0	0	0	0	3	0	0	0	0	0	0
<b>Bács</b>	0	0	0	0	0	0	0	0	0	0	0
<b>Békés</b>	0	0	0	0	30	0	0	0	0	0	0
<b>Borsod</b>	0	0	0	0	3	0	0	0	0	0	0
<b>Csongrád</b>	0	0	0	0	1	0	0	0	0	0	0
<b>Fejér</b>	0	0	0	0	0	0	0	0	0	0	0
<b>Győr</b>	0	0	0	0	0	0	0	0	0	0	0
<b>Hajdú</b>	0	0	0	0	4	0	0	0	0	0	0
<b>Heves</b>	0	0	0	0	0	0	0	0	0	0	0
<b>Komárom</b>	0	0	0	0	2	0	0	0	0	0	0
<b>Nógrád</b>	0	0	0	0	0	0	0	0	0	0	0
<b>Pest</b>	0	0	0	0	2	0	0	0	0	0	0
<b>Somogy</b>	0	0	0	0	7	0	0	0	0	0	0
<b>Szabolcs</b>	0	0	0	0	1	0	0	0	0	0	0
<b>Jász</b>	0	0	0	0	9	0	0	0	0	0	0
<b>Tolna</b>	0	0	0	0	1	0	0	0	0	0	0
<b>Vas</b>	0	0	0	0	3	0	0	0	0	0	0
<b>Veszprém</b>	0	0	0	0	2	0	0	0	0	0	0
<b>Zala</b>	0	0	0	0	3	0	0	0	0	0	0
<b>ORFK</b>	0	0	0	0	0	0	0	0	0	0	0
<b>Összesen:</b>	<b>2</b>	<b>0</b>	<b>0</b>	<b>0</b>	<b>71</b>	<b>0</b>	<b>0</b>	<b>0</b>	<b>1</b>	<b>0</b>	<b>0</b>

169.§. Rendzavarás szabálysértés, helyszíni bírságok száma

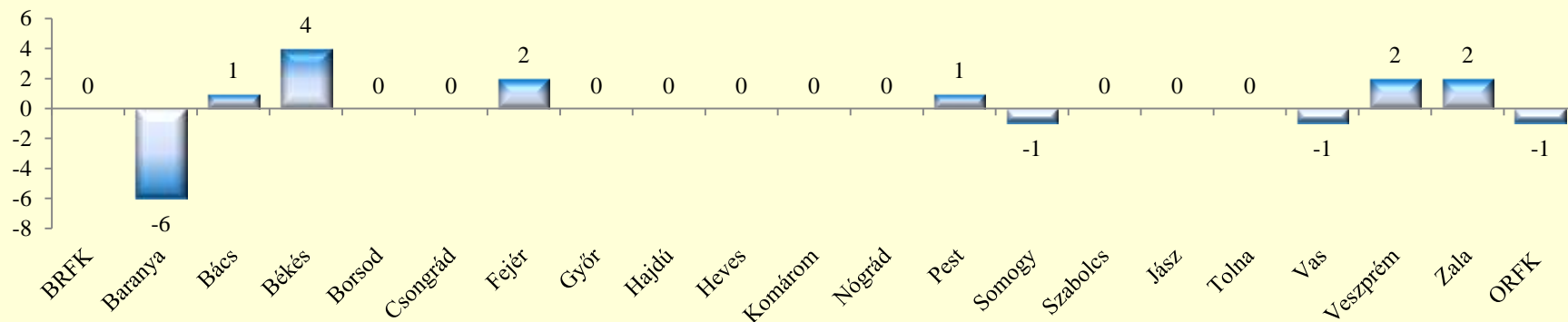
	2017. I.	2018. I.	Változás	Dinamika	Országos %-a	2016. I-I.	2017. I-I.	2018. I-I.	Változás	Dinamika	Országos %-a
<b>BRFK</b>	2	2	0		7,69%	4	2	2	0		7,69%
<b>Baranya</b>	6	0	-6	-100,00%		10	6	0	-6	-100,00%	0,00%
<b>Bács</b>	0	1	1		3,85%	3	0	1	1		3,85%
<b>Békés</b>	2	6	4	200,00%	23,08%	4	2	6	4	200,00%	23,08%
<b>Borsod</b>	0	0	0			0	0	0	0		0,00%
<b>Csongrád</b>	1	1	0		3,85%	2	1	1	0		3,85%
<b>Fejér</b>	1	3	2	200,00%	11,54%	9	1	3	2	200,00%	11,54%
<b>Győr</b>	0	0	0			0	0	0	0		0,00%
<b>Hajdú</b>	0	0	0			0	0	0	0		0,00%
<b>Heves</b>	0	0	0			0	0	0	0		0,00%
<b>Komárom</b>	0	0	0			4	0	0	0		0,00%
<b>Nógrád</b>	0	0	0			0	0	0	0		0,00%
<b>Pest</b>	1	2	1	100,00%	7,69%	3	1	2	1	100,00%	7,69%
<b>Somogy</b>	4	3	-1	-25,00%	11,54%	9	4	3	-1	-25,00%	11,54%
<b>Szabolcs</b>	0	0	0			0	0	0	0		0,00%
<b>Jász</b>	0	0	0			0	0	0	0		0,00%
<b>Tolna</b>	0	0	0			0	0	0	0		0,00%
<b>Vas</b>	1	0	-1	-100,00%		0	1	0	-1	-100,00%	0,00%
<b>Veszprém</b>	0	2	2		7,69%	0	0	2	2		7,69%
<b>Zala</b>	4	6	2	50,00%	23,08%	0	4	6	2	50,00%	23,08%
<b>ORFK</b>	1	0	-1	-100,00%		0	1	0	-1	-100,00%	0,00%
<b>Összesen:</b>	<b>23</b>	<b>26</b>	<b>3</b>	<b>13,04%</b>	<b>100%</b>	<b>48</b>	<b>23</b>	<b>26</b>	<b>3</b>	<b>13,04%</b>	<b>100%</b>



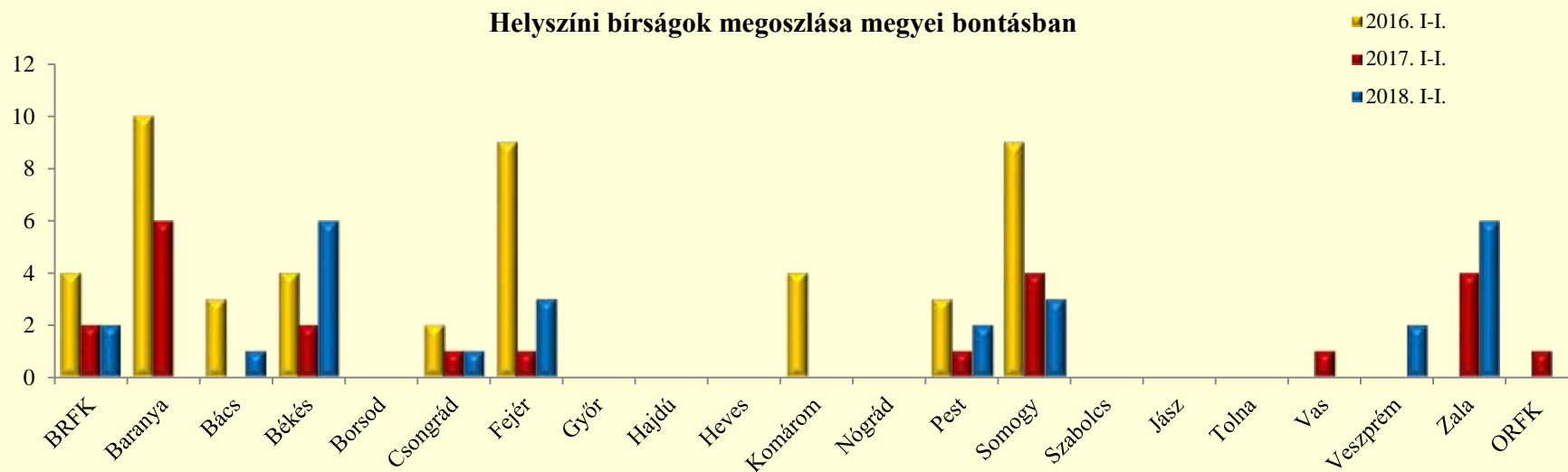
169.§. Rendzavarás szabálysértés, kiszabott helyszíni bírságok összege (ezer Ft)

	2017. I.	2018. I.	Változás	Dinamika	Országos %-a	2016. I-I.	2017. I-I.	2018. I-I.	Változás	Dinamika	Országos %-a
<b>BRFK</b>	100	45	-55	-55,00%	9,00%	95	100	45	-55	-55,00%	9,00%
<b>Baranya</b>	170	0	-170	-100,00%		225	170	0	-170	-100,00%	0,00%
<b>Bács</b>	0	15	15		3,00%	65	0	15	15		3,00%
<b>Békés</b>	15	85	70	466,67%	17,00%	65	15	85	70	466,67%	17,00%
<b>Borsod</b>	0	0	0			0	0	0	0		0,00%
<b>Csongrád</b>	50	30	-20	-40,00%	6,00%	45	50	30	-20	-40,00%	6,00%
<b>Fejér</b>	10	35	25	250,00%	7,00%	240	10	35	25	250,00%	7,00%
<b>Győr</b>	0	0	0			0	0	0	0		0,00%
<b>Hajdú</b>	0	0	0			0	0	0	0		0,00%
<b>Heves</b>	0	0	0			0	0	0	0		0,00%
<b>Komárom</b>	0	0	0			65	0	0	0		0,00%
<b>Nógrád</b>	0	0	0			0	0	0	0		0,00%
<b>Pest</b>	40	10	-30	-75,00%	2,00%	80	40	10	-30	-75,00%	2,00%
<b>Somogy</b>	70	25	-45	-64,29%	5,00%	145	70	25	-45	-64,29%	5,00%
<b>Szabolcs</b>	0	0	0			0	0	0	0		0,00%
<b>Jász</b>	0	0	0			0	0	0	0		0,00%
<b>Tolna</b>	0	0	0			0	0	0	0		0,00%
<b>Vas</b>	50	0	-50	-100,00%		0	50	0	-50	-100,00%	0,00%
<b>Veszprém</b>	0	50	50		10,00%	0	0	50	50		10,00%
<b>Zala</b>	110	205	95	86,36%	41,00%	0	110	205	95	86,36%	41,00%
<b>ORFK</b>	10	0	-10	-100,00%		0	10	0	-10	-100,00%	0,00%
<b>Összesen:</b>	<b>625</b>	<b>500</b>	<b>-125</b>	<b>-20,00%</b>	<b>100%</b>	<b>1 025</b>	<b>625</b>	<b>500</b>	<b>-125</b>	<b>-20,00%</b>	<b>100%</b>

Helyszíni bírságok számának eltérései az előző évi göngyöltített adatoktól megyei bontásban



Helyszíni bírságok megoszlása megyei bontásban

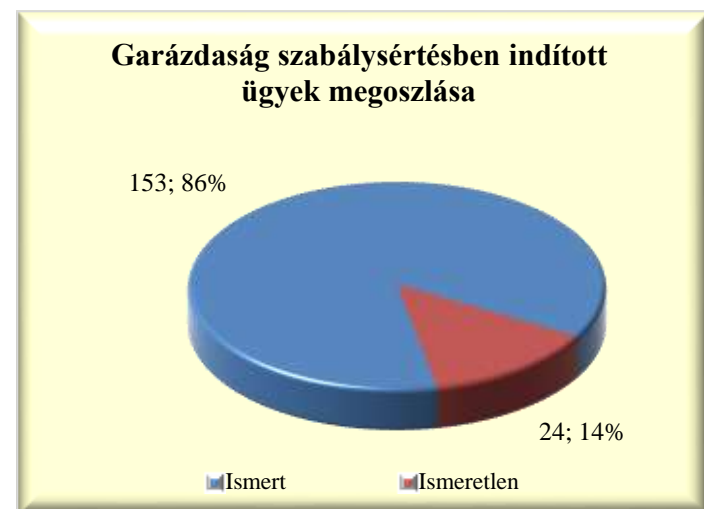


170.§. Garázdaság szabálysértés, indított ügyek száma

	2017. I.	2018. I.	Változás	Dinamika	Országos %-a	2016. I-I.	2017. I-I.	2018. I-I.	Változás	Dinamika	Országos %-a
<b>BRFK</b>	37	52	15	40,54%	29,38%	33	37	52	15	40,54%	29,38%
<b>Baranya</b>	5	14	9	180,00%	7,91%	9	5	14	9	180,00%	7,91%
<b>Bács</b>	5	3	-2	-40,00%	1,69%	4	5	3	-2	-40,00%	1,69%
<b>Békés</b>	6	7	1	16,67%	3,95%	20	6	7	1	16,67%	3,95%
<b>Borsod</b>	11	6	-5	-45,45%	3,39%	22	11	6	-5	-45,45%	3,39%
<b>Csongrád</b>	3	8	5	166,67%	4,52%	7	3	8	5	166,67%	4,52%
<b>Fejér</b>	10	7	-3	-30,00%	3,95%	6	10	7	-3	-30,00%	3,95%
<b>Győr</b>	3	8	5	166,67%	4,52%	4	3	8	5	166,67%	4,52%
<b>Hajdú</b>	3	6	3	100,00%	3,39%	11	3	6	3	100,00%	3,39%
<b>Heves</b>	9	11	2	22,22%	6,21%	3	9	11	2	22,22%	6,21%
<b>Komárom</b>	4	4	0		2,26%	4	4	4	0		2,26%
<b>Nógrád</b>	2	3	1	50,00%	1,69%	0	2	3	1	50,00%	1,69%
<b>Pest</b>	9	7	-2	-22,22%	3,95%	4	9	7	-2	-22,22%	3,95%
<b>Somogy</b>	2	2	0		1,13%	4	2	2	0		1,13%
<b>Szabolcs</b>	12	14	2	16,67%	7,91%	7	12	14	2	16,67%	7,91%
<b>Jász</b>	13	3	-10	-76,92%	1,69%	6	13	3	-10	-76,92%	1,69%
<b>Tolna</b>	2	6	4	200,00%	3,39%	5	2	6	4	200,00%	3,39%
<b>Vas</b>	5	7	2	40,00%	3,95%	5	5	7	2	40,00%	3,95%
<b>Veszprém</b>	10	4	-6	-60,00%	2,26%	9	10	4	-6	-60,00%	2,26%
<b>Zala</b>	2	5	3	150,00%	2,82%	4	2	5	3	150,00%	2,82%
<b>ORFK</b>	0	0	0			0	0	0	0		0,00%
<b>Összesen:</b>	<b>153</b>	<b>177</b>	<b>24</b>	<b>15,69%</b>	<b>100%</b>	<b>167</b>	<b>153</b>	<b>177</b>	<b>24</b>	<b>15,69%</b>	<b>100%</b>

170.§. Garázdaság szabálysértés, indított ügyek számának iktatás helye szerinti bontása 2018. I-I. közötti időszakban

	Szabálysértési iktatás			Bűnügrről átkerült		
	Összesen	Ismert	Ismeretlen	Összesen	Ismert	Ismeretlen
<b>BRFK</b>	49	43	6	3	2	1
<b>Baranya</b>	13	12	1	1	0	1
<b>Bács</b>	3	3	0	0	0	0
<b>Békés</b>	7	7	0	0	0	0
<b>Borsod</b>	6	5	1	0	0	0
<b>Csongrád</b>	8	6	2	0	0	0
<b>Fejér</b>	5	5	0	2	2	0
<b>Győr</b>	7	7	0	1	1	0
<b>Hajdú</b>	6	5	1	0	0	0
<b>Heves</b>	10	9	1	1	0	1
<b>Komárom</b>	3	3	0	1	1	0
<b>Nógrád</b>	3	3	0	0	0	0
<b>Pest</b>	7	7	0	0	0	0
<b>Somogy</b>	2	2	0	0	0	0
<b>Szabolcs</b>	12	10	2	2	1	1
<b>Jász</b>	2	2	0	1	1	0
<b>Tolna</b>	6	4	2	0	0	0
<b>Vas</b>	7	5	2	0	0	0
<b>Veszprém</b>	4	4	0	0	0	0
<b>Zala</b>	5	3	2	0	0	0
<b>ORFK</b>	0	0	0	0	0	0
<b>Összesen:</b>	<b>165</b>	<b>145</b>	<b>20</b>	<b>12</b>	<b>8</b>	<b>4</b>

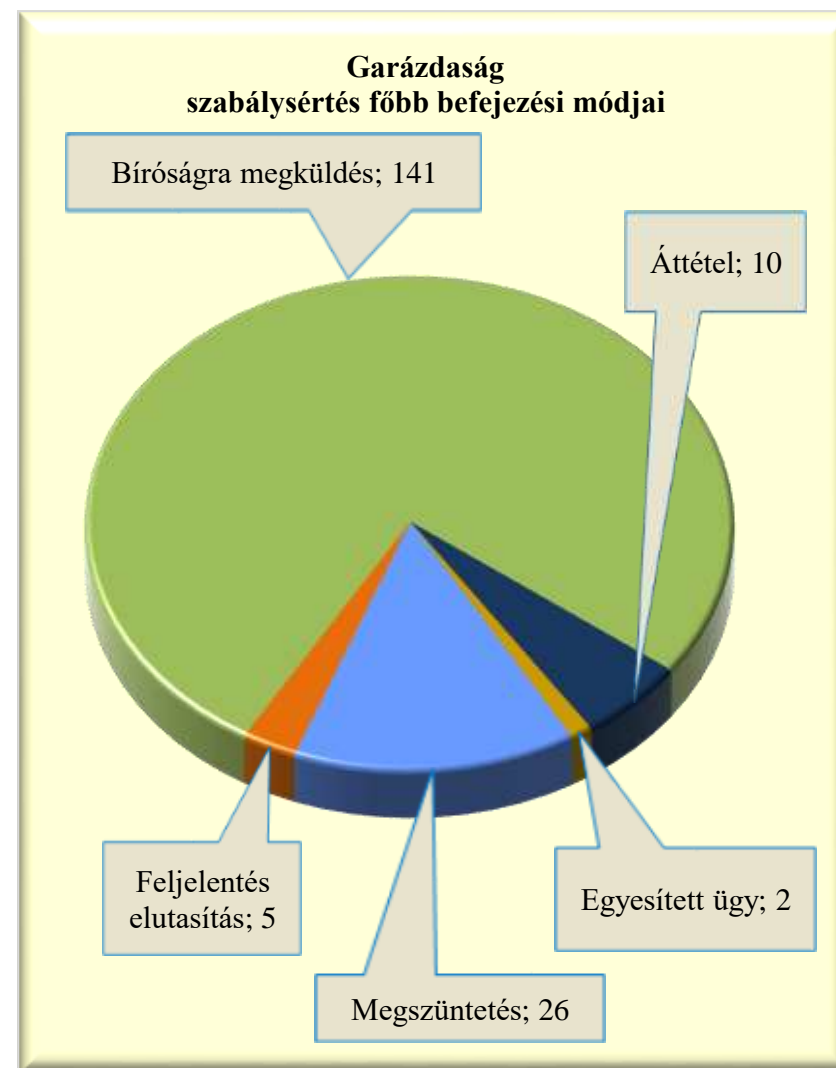


170.§. Garázdaság szabálysértés, befejezett ügyek

	2017. I.	2018. I.	Változás	Dinamika	Országos %-a	2016. I-I.	2017. I-I.	2018. I-I.	Változás	Dinamika	Országos %-a
<b>BRFK</b>	37	49	12	32,43%	26,63%	29	37	49	12	32,43%	26,63%
<b>Baranya</b>	9	11	2	22,22%	5,98%	6	9	11	2	22,22%	5,98%
<b>Bács</b>	6	2	-4	-66,67%	1,09%	9	6	2	-4	-66,67%	1,09%
<b>Békés</b>	15	12	-3	-20,00%	6,52%	26	15	12	-3	-20,00%	6,52%
<b>Borsod</b>	11	9	-2	-18,18%	4,89%	18	11	9	-2	-18,18%	4,89%
<b>Csongrád</b>	0	10	10		5,43%	7	0	10	10		5,43%
<b>Fejér</b>	14	2	-12	-85,71%	1,09%	15	14	2	-12	-85,71%	1,09%
<b>Győr</b>	8	6	-2	-25,00%	3,26%	14	8	6	-2	-25,00%	3,26%
<b>Hajdú</b>	5	10	5	100,00%	5,43%	8	5	10	5	100,00%	5,43%
<b>Heves</b>	10	11	1	10,00%	5,98%	9	10	11	1	10,00%	5,98%
<b>Komárom</b>	3	3	0		1,63%	2	3	3	0		1,63%
<b>Nógrád</b>	0	2	2		1,09%	3	0	2	2		1,09%
<b>Pest</b>	11	18	7	63,64%	9,78%	12	11	18	7	63,64%	9,78%
<b>Somogy</b>	6	2	-4	-66,67%	1,09%	7	6	2	-4	-66,67%	1,09%
<b>Szabolcs</b>	13	11	-2	-15,38%	5,98%	10	13	11	-2	-15,38%	5,98%
<b>Jász</b>	5	6	1	20,00%	3,26%	8	5	6	1	20,00%	3,26%
<b>Tolna</b>	2	8	6	300,00%	4,35%	7	2	8	6	300,00%	4,35%
<b>Vas</b>	6	4	-2	-33,33%	2,17%	8	6	4	-2	-33,33%	2,17%
<b>Veszprém</b>	10	1	-9	-90,00%	0,54%	14	10	1	-9	-90,00%	0,54%
<b>Zala</b>	2	7	5	250,00%	3,80%	11	2	7	5	250,00%	3,80%
<b>ORFK</b>	0	0	0			0	0	0	0		0,00%
<b>Összesen:</b>	<b>173</b>	<b>184</b>	<b>11</b>	<b>6,36%</b>	<b>100%</b>	<b>223</b>	<b>173</b>	<b>184</b>	<b>11</b>	<b>6,36%</b>	<b>100%</b>

170.§. Garázdaság szabálysértés, főbb befejezési módok megoszlása a 2018. I-I. közötti időszakban

	Megszüntetés	Feljelentés elutasítás	Bíróságra megküldés	Áttétel	Egyesített ügy
<b>BRFK</b>	9	2	34	4	0
<b>Baranya</b>	4	0	7	0	0
<b>Bács</b>	0	0	2	0	0
<b>Békés</b>	0	1	11	0	0
<b>Borsod</b>	0	0	8	0	1
<b>Csongrád</b>	2	0	7	1	0
<b>Fejér</b>	1	0	0	1	0
<b>Győr</b>	1	1	4	0	0
<b>Hajdú</b>	0	0	10	0	0
<b>Heves</b>	1	0	9	1	0
<b>Komárom</b>	0	0	3	0	0
<b>Nógrád</b>	0	0	2	0	0
<b>Pest</b>	2	0	16	0	0
<b>Somogy</b>	2	0	0	0	0
<b>Szabolcs</b>	3	0	8	0	0
<b>Jász</b>	0	0	5	1	0
<b>Tolna</b>	0	0	6	1	1
<b>Vas</b>	0	0	3	1	0
<b>Veszprém</b>	0	0	1	0	0
<b>Zala</b>	1	1	5	0	0
<b>ORFK</b>	0	0	0	0	0
<b>Összesen:</b>	<b>26</b>	<b>5</b>	<b>141</b>	<b>10</b>	<b>2</b>



170.§. Garázdaság szabálysértés, gyorsított bírósági eljárásra megküldött ügyek száma a 2018. I-I. közötti időszakban

	2017. I.	2018. I.	Változás	Dinamika	Országos %-a	2016. I-I.	2017. I-I.	2018. I-I.	Változás	Dinamika	Országos %-a
<b>BRFK</b>	0	0	0			1	0	0	0		0,00%
<b>Baranya</b>	2	1	-1	-50,00%	10,00%	2	2	1	-1	-50,00%	10,00%
<b>Bács</b>	0	0	0			0	0	0	0		0,00%
<b>Békés</b>	0	0	0			1	0	0	0		0,00%
<b>Borsod</b>	2	2	0		20,00%	8	2	2	0		20,00%
<b>Csongrád</b>	0	0	0			0	0	0	0		0,00%
<b>Fejér</b>	0	0	0			0	0	0	0		0,00%
<b>Győr</b>	0	0	0			0	0	0	0		0,00%
<b>Hajdú</b>	2	2	0		20,00%	2	2	2	0		20,00%
<b>Heves</b>	1	0	-1	-100,00%		0	1	0	-1	-100,00%	0,00%
<b>Komárom</b>	0	0	0			0	0	0	0		0,00%
<b>Nógrád</b>	0	0	0			0	0	0	0		0,00%
<b>Pest</b>	0	1	1		10,00%	0	0	1	1		10,00%
<b>Somogy</b>	0	0	0			0	0	0	0		0,00%
<b>Szabolcs</b>	5	4	-1	-20,00%	40,00%	2	5	4	-1	-20,00%	40,00%
<b>Jász</b>	0	0	0			0	0	0	0		0,00%
<b>Tolna</b>	0	0	0			0	0	0	0		0,00%
<b>Vas</b>	0	0	0			0	0	0	0		0,00%
<b>Veszprém</b>	2	0	-2	-100,00%		1	2	0	-2	-100,00%	0,00%
<b>Zala</b>	1	0	-1	-100,00%		0	1	0	-1	-100,00%	0,00%
<b>ORFK</b>	0	0	0			0	0	0	0		0,00%
<b>Összesen:</b>	<b>15</b>	<b>10</b>	<b>-5</b>	<b>-33,33%</b>	<b>100%</b>	<b>17</b>	<b>15</b>	<b>10</b>	<b>-5</b>	<b>-33,33%</b>	<b>100%</b>

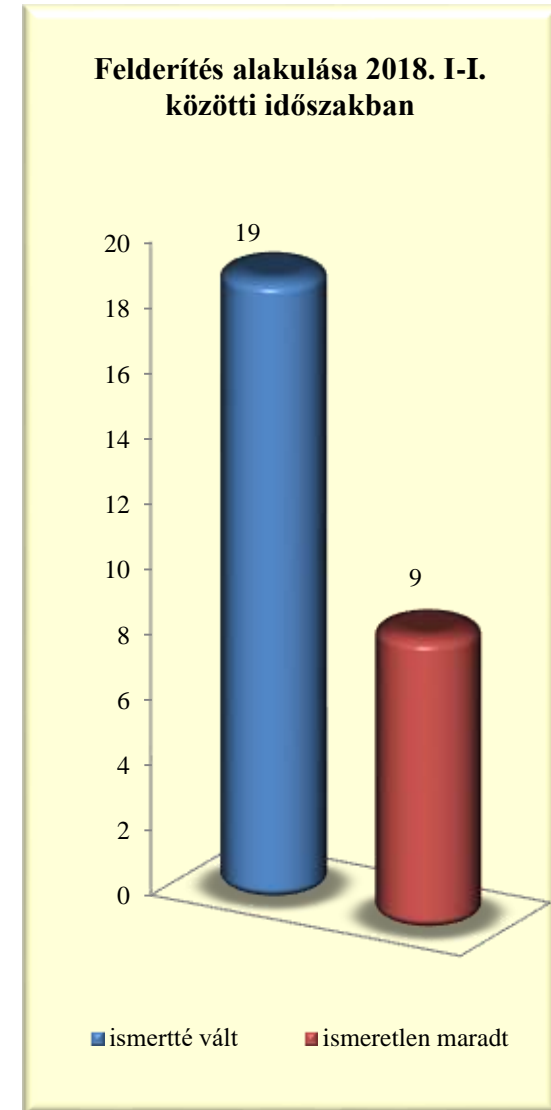
170.§. Garázdaság szabálysértés, főbb megszüntetések számának megoszlása a 2018. I-I. közötti időszakban

	Összesen	Ismeretlen	Szabálysértés hiánya	Elutasításának lett volna helye	Bizonyíték hiánya	Elévülés	Büntethetőséget kizáró ok	Egyéb eljárásban már elbírálták	Eljárás alá vont meghalt	Magánind. hiánya, illeték nem fizetése	Közvetítői eljárás eredményes
<b>BRFK</b>	<b>9</b>	3	4	0	0	2	0	0	0	0	0
<b>Baranya</b>	<b>4</b>	2	0	0	0	0	0	2	0	0	0
<b>Bács</b>	<b>0</b>	0	0	0	0	0	0	0	0	0	0
<b>Békés</b>	<b>0</b>	0	0	0	0	0	0	0	0	0	0
<b>Borsod</b>	<b>0</b>	0	0	0	0	0	0	0	0	0	0
<b>Csongrád</b>	<b>2</b>	0	0	0	0	2	0	0	0	0	0
<b>Fejér</b>	<b>1</b>	0	0	0	0	0	0	1	0	0	0
<b>Győr</b>	<b>1</b>	0	0	0	0	0	0	0	1	0	0
<b>Hajdú</b>	<b>0</b>	0	0	0	0	0	0	0	0	0	0
<b>Heves</b>	<b>1</b>	0	0	0	0	0	0	1	0	0	0
<b>Komárom</b>	<b>0</b>	0	0	0	0	0	0	0	0	0	0
<b>Nógrád</b>	<b>0</b>	0	0	0	0	0	0	0	0	0	0
<b>Pest</b>	<b>2</b>	2	0	0	0	0	0	0	0	0	0
<b>Somogy</b>	<b>2</b>	1	0	0	0	0	1	0	0	0	0
<b>Szabolcs</b>	<b>3</b>	0	0	0	0	1	2	0	0	0	0
<b>Jász</b>	<b>0</b>	0	0	0	0	0	0	0	0	0	0
<b>Tolna</b>	<b>0</b>	0	0	0	0	0	0	0	0	0	0
<b>Vas</b>	<b>0</b>	0	0	0	0	0	0	0	0	0	0
<b>Veszprém</b>	<b>0</b>	0	0	0	0	0	0	0	0	0	0
<b>Zala</b>	<b>1</b>	0	0	0	0	0	0	0	0	0	0
<b>ORFK</b>	<b>0</b>	0	0	0	0	0	0	0	0	0	0
<b>Összesen:</b>	<b>26</b>	<b>8</b>	<b>4</b>	<b>0</b>	<b>0</b>	<b>5</b>	<b>3</b>	<b>4</b>	<b>1</b>	<b>0</b>	<b>0</b>



170.§. Garázdaság szabálysértés, felderítési mutató alakulása

	2017. I-I.			2018. I-I.			Változás
	ismertté vált	ismeretlen maradt	felderítési mutató %	ismertté vált	ismeretlen maradt	felderítési mutató %	
<b>BRFK</b>	2	1	66,67%	2	4	33,33%	-33,33%
<b>Baranya</b>	2	1	66,67%	0	2		-66,67%
<b>Bács</b>	2	1	66,67%	0	0		-66,67%
<b>Békés</b>	0	0		0	0		0,00%
<b>Borsod</b>	2	1	66,67%	2	0	100,00%	33,33%
<b>Csongrád</b>	0	0		0	0		0,00%
<b>Fejér</b>	2	0	100,00%	1	0	100,00%	0,00%
<b>Győr</b>	1	0	100,00%	0	0		-100,00%
<b>Hajdú</b>	0	0		1	0	100,00%	100,00%
<b>Heves</b>	0	0		0	0		0,00%
<b>Komárom</b>	1	0	100,00%	0	0		-100,00%
<b>Nógrád</b>	0	0		1	0	100,00%	100,00%
<b>Pest</b>	1	0	100,00%	2	2	50,00%	-50,00%
<b>Somogy</b>	3	0	100,00%	0	1		-100,00%
<b>Szabolcs</b>	1	0	100,00%	4	0	100,00%	0,00%
<b>Jász</b>	1	0	100,00%	3	0	100,00%	0,00%
<b>Tolna</b>	0	0		2	0	100,00%	100,00%
<b>Vas</b>	2	0	100,00%	0	0		-100,00%
<b>Veszprém</b>	1	0	100,00%	0	0		-100,00%
<b>Zala</b>	1	0	100,00%	1	0	100,00%	0,00%
<b>ORFK</b>	0	0		0	0		0,00%
<b>Összesen:</b>	<b>22</b>	<b>4</b>	<b>84,62%</b>	<b>19</b>	<b>9</b>	<b>67,86%</b>	<b>-16,76%</b>



170.§. Garázdaság szabálysértés, eljárás alá vont személyek száma

	2017. I.	2018. I.	Változás	Dinamika	Országos %-a	2016. I-I.	2017. I-I.	2018. I-I.	Változás	Dinamika	Országos %-a
<b>BRFK</b>	38	54	16	42,11%	29,19%	34	38	54	16	42,11%	29,19%
<b>Baranya</b>	5	19	14	280,00%	10,27%	9	5	19	14	280,00%	10,27%
<b>Bács</b>	3	3	0		1,62%	3	3	3	0		1,62%
<b>Békés</b>	9	9	0		4,86%	19	9	9	0		4,86%
<b>Borsod</b>	11	7	-4	-36,36%	3,78%	23	11	7	-4	-36,36%	3,78%
<b>Csongrád</b>	3	8	5	166,67%	4,32%	6	3	8	5	166,67%	4,32%
<b>Fejér</b>	6	4	-2	-33,33%	2,16%	6	6	4	-2	-33,33%	2,16%
<b>Győr</b>	3	7	4	133,33%	3,78%	2	3	7	4	133,33%	3,78%
<b>Hajdú</b>	3	5	2	66,67%	2,70%	11	3	5	2	66,67%	2,70%
<b>Heves</b>	10	11	1	10,00%	5,95%	4	10	11	1	10,00%	5,95%
<b>Komárom</b>	5	3	-2	-40,00%	1,62%	3	5	3	-2	-40,00%	1,62%
<b>Nógrád</b>	2	2	0		1,08%	0	2	2	0		1,08%
<b>Pest</b>	7	7	0		3,78%	4	7	7	0		3,78%
<b>Somogy</b>	3	2	-1	-33,33%	1,08%	3	3	2	-1	-33,33%	1,08%
<b>Szabolcs</b>	12	16	4	33,33%	8,65%	6	12	16	4	33,33%	8,65%
<b>Jász</b>	16	2	-14	-87,50%	1,08%	7	16	2	-14	-87,50%	1,08%
<b>Tolna</b>	2	7	5	250,00%	3,78%	5	2	7	5	250,00%	3,78%
<b>Vas</b>	5	6	1	20,00%	3,24%	5	5	6	1	20,00%	3,24%
<b>Veszprém</b>	10	4	-6	-60,00%	2,16%	10	10	4	-6	-60,00%	2,16%
<b>Zala</b>	2	9	7	350,00%	4,86%	5	2	9	7	350,00%	4,86%
<b>ORFK</b>	0	0	0			0	0	0	0		0,00%
<b>Összesen:</b>	<b>155</b>	<b>185</b>	<b>30</b>	<b>19,35%</b>	<b>100%</b>	<b>165</b>	<b>155</b>	<b>185</b>	<b>30</b>	<b>19,35%</b>	<b>100%</b>

170.§. Garázdaság szabálysértés miatt előállított, őrizetbe vett személyek száma 2018. I-I. közötti időszakban

	Eljárás alá vontak		Azonnal tettenértek		Előállítottak		Őrizetbe vettek		Őrizet megszüntetése		Feljelentett gyermek
	Összesen	fiatalkorú	Összesen	fiatalkorú	Összesen	fiatalkorú	Összesen	fiatalkorú	Összesen	fiatalkorú	
<b>BRFK</b>	54	0	4	0	4	0	0	0	0	0	0
<b>Baranya</b>	19	0	1	0	1	0	1	0	0	0	0
<b>Bács</b>	3	0	0	0	0	0	0	0	0	0	0
<b>Békés</b>	9	0	2	0	1	0	0	0	0	0	0
<b>Borsod</b>	7	1	5	0	3	0	5	0	0	0	0
<b>Csongrád</b>	8	0	2	0	0	0	0	0	0	0	0
<b>Fejér</b>	4	0	0	0	0	0	0	0	0	0	0
<b>Győr</b>	7	0	0	0	0	0	0	0	0	0	0
<b>Hajdú</b>	5	0	3	0	2	0	2	0	0	0	0
<b>Heves</b>	11	0	2	0	2	0	1	0	0	0	0
<b>Komárom</b>	3	0	0	0	0	0	0	0	0	0	0
<b>Nógrád</b>	2	1	0	0	0	0	0	0	0	0	0
<b>Pest</b>	7	0	1	0	1	0	1	0	0	0	0
<b>Somogy</b>	2	0	0	0	0	0	0	0	0	0	0
<b>Szabolcs</b>	16	1	5	1	5	1	4	1	0	0	0
<b>Jász</b>	2	0	1	0	0	0	0	0	0	0	0
<b>Tolna</b>	7	0	3	0	0	0	0	0	0	0	0
<b>Vas</b>	6	0	0	0	0	0	0	0	0	0	0
<b>Veszprém</b>	4	0	0	0	0	0	0	0	0	0	0
<b>Zala</b>	9	1	0	0	0	0	0	0	0	0	0
<b>ORFK</b>	0	0	0	0	0	0	0	0	0	0	0
<b>Összesen:</b>	<b>185</b>	<b>4</b>	<b>29</b>	<b>1</b>	<b>19</b>	<b>1</b>	<b>14</b>	<b>1</b>	<b>0</b>	<b>0</b>	<b>0</b>

**170.§. Garázdaság szabálysértés, gyorsított bírósági eljárásban hozott főbb döntések 2018. I-I. közötti időszakban**

	Elzárás		Pénzbírság		Közérdekű munka		Járművezetéstől eltiltás		Elkobzás	Közvetítői eljárásra utalás	Figyelmeztetés
	Fő	Nap	Fő	összeg (ezer Ft)	Fő	Óra	Fő	Hónap			
<b>BRFK</b>	0	0	1	50	1	60	0	0	0	0	0
<b>Baranya</b>	1	15	0	0	0	0	0	0	0	0	0
<b>Bács</b>	0	0	0	0	0	0	0	0	0	0	0
<b>Békés</b>	0	0	0	0	0	0	0	0	0	0	1
<b>Borsod</b>	1	10	0	0	0	0	0	0	0	0	2
<b>Csongrád</b>	0	0	0	0	0	0	0	0	0	0	1
<b>Fejér</b>	0	0	0	0	0	0	0	0	0	0	0
<b>Győr</b>	0	0	0	0	0	0	0	0	0	0	0
<b>Hajdú</b>	0	0	0	0	0	0	0	0	0	0	1
<b>Heves</b>	0	0	0	0	0	0	0	0	0	0	0
<b>Komárom</b>	0	0	0	0	0	0	0	0	0	0	0
<b>Nógrád</b>	0	0	0	0	0	0	0	0	0	0	0
<b>Pest</b>	0	0	1	80	0	0	0	0	0	0	0
<b>Somogy</b>	0	0	0	0	0	0	0	0	0	0	0
<b>Szabolcs</b>	0	0	1	32	1	69	0	0	0	0	2
<b>Jász</b>	0	0	0	0	0	0	0	0	0	0	0
<b>Tolna</b>	0	0	0	0	0	0	0	0	0	0	0
<b>Vas</b>	0	0	0	0	0	0	0	0	0	0	0
<b>Veszprém</b>	0	0	0	0	0	0	0	0	0	0	0
<b>Zala</b>	0	0	0	0	0	0	0	0	0	0	0
<b>ORFK</b>	0	0	0	0	0	0	0	0	0	0	0
<b>Összesen:</b>	<b>2</b>	<b>25</b>	<b>3</b>	<b>162</b>	<b>2</b>	<b>129</b>	<b>0</b>	<b>0</b>	<b>0</b>	<b>0</b>	<b>7</b>

170.§. Garázdaság szabálysértés, eljárási cselekmények száma összesen

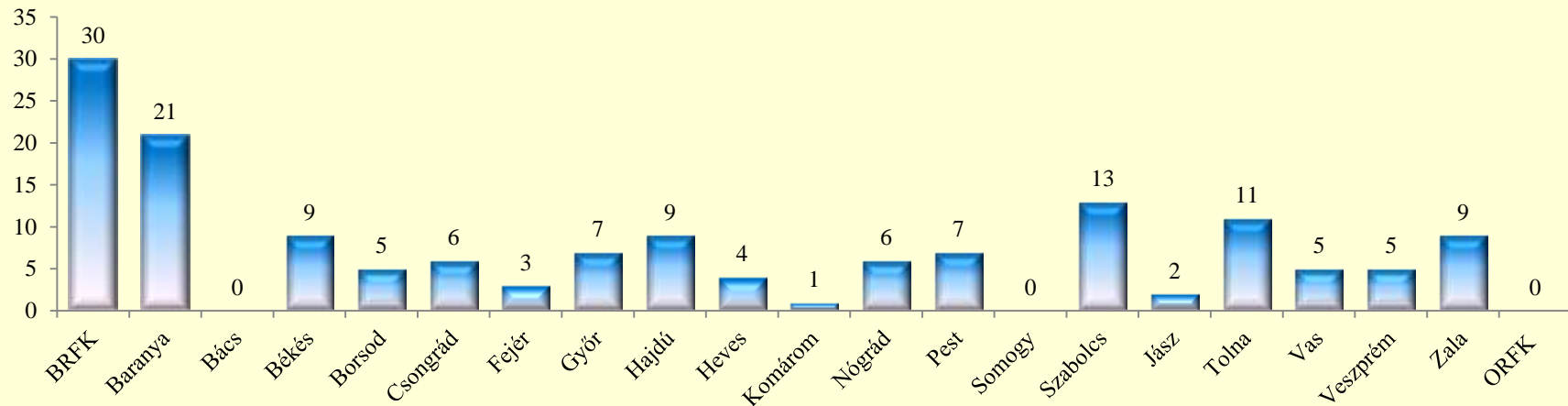
	2017. I.	2018. I.	Változás	Dinamika	Országos %-a	2016. I-I.	2017. I-I.	2018. I-I.	Változás	Dinamika	Országos %-a
<b>BRFK</b>	12	30	18	150,00%	19,61%	1	12	30	18	150,00%	19,61%
<b>Baranya</b>	12	21	9	75,00%	13,73%	11	12	21	9	75,00%	13,73%
<b>Bács</b>	5	0	-5	-100,00%		5	5	0	-5	-100,00%	0,00%
<b>Békés</b>	7	9	2	28,57%	5,88%	19	7	9	2	28,57%	5,88%
<b>Borsod</b>	23	5	-18	-78,26%	3,27%	19	23	5	-18	-78,26%	3,27%
<b>Csongrád</b>	6	6	0		3,92%	6	6	6	0		3,92%
<b>Fejér</b>	4	3	-1	-25,00%	1,96%	2	4	3	-1	-25,00%	1,96%
<b>Győr</b>	0	7	7		4,58%	1	0	7	7		4,58%
<b>Hajdú</b>	7	9	2	28,57%	5,88%	14	7	9	2	28,57%	5,88%
<b>Heves</b>	3	4	1	33,33%	2,61%	2	3	4	1	33,33%	2,61%
<b>Komárom</b>	10	1	-9	-90,00%	0,65%	7	10	1	-9	-90,00%	0,65%
<b>Nógrád</b>	4	6	2	50,00%	3,92%	0	4	6	2	50,00%	3,92%
<b>Pest</b>	3	7	4	133,33%	4,58%	4	3	7	4	133,33%	4,58%
<b>Somogy</b>	5	0	-5	-100,00%		0	5	0	-5	-100,00%	0,00%
<b>Szabolcs</b>	29	13	-16	-55,17%	8,50%	6	29	13	-16	-55,17%	8,50%
<b>Jász</b>	18	2	-16	-88,89%	1,31%	6	18	2	-16	-88,89%	1,31%
<b>Tolna</b>	2	11	9	450,00%	7,19%	4	2	11	9	450,00%	7,19%
<b>Vas</b>	4	5	1	25,00%	3,27%	8	4	5	1	25,00%	3,27%
<b>Veszprém</b>	15	5	-10	-66,67%	3,27%	16	15	5	-10	-66,67%	3,27%
<b>Zala</b>	0	9	9		5,88%	6	0	9	9		5,88%
<b>ORFK</b>	0	0	0			0	0	0	0		0,00%
<b>Összesen:</b>	<b>169</b>	<b>153</b>	<b>-16</b>	<b>-9,47%</b>	<b>100%</b>	<b>137</b>	<b>169</b>	<b>153</b>	<b>-16</b>	<b>-9,47%</b>	<b>100%</b>

170.§. Garázdaság szabálysértés, főbb eljárási cselekmények megoszlása a 2018. I-I. közötti időszakban

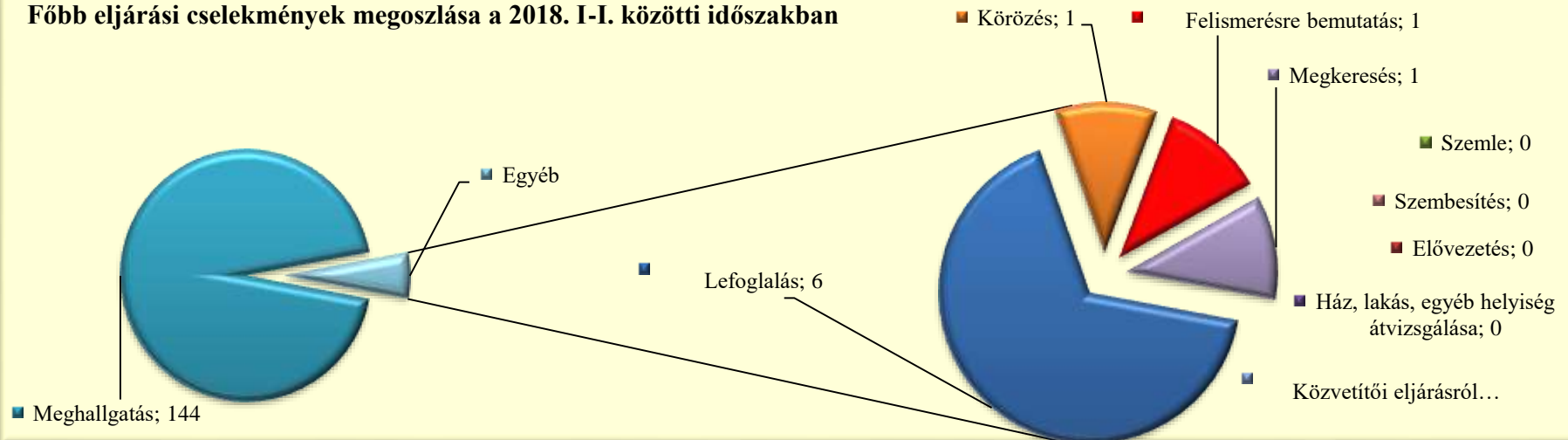
	Lefoglalás	Elővezetés	Szemle	Ház, lakás, egyéb helyiség átvizsgálás	Meghallga- tás	Tárgy- körözés	Személy- körözés	Szembesí- tés	Megkeres- és (Szabs. Tv. 56/A)	Közvetítői eljárásról értesítés	Felisme- résre bemutató
<b>BRFK</b>	1	0	0	0	28	0	1	0	0	0	0
<b>Baranya</b>	4	0	0	0	16	0	0	0	0	0	1
<b>Bács</b>	0	0	0	0	0	0	0	0	0	0	0
<b>Békés</b>	0	0	0	0	9	0	0	0	0	0	0
<b>Borsod</b>	0	0	0	0	5	0	0	0	0	0	0
<b>Csongrád</b>	0	0	0	0	6	0	0	0	0	0	0
<b>Fejér</b>	0	0	0	0	3	0	0	0	0	0	0
<b>Győr</b>	1	0	0	0	6	0	0	0	0	0	0
<b>Hajdú</b>	0	0	0	0	9	0	0	0	0	0	0
<b>Heves</b>	0	0	0	0	3	0	0	0	1	0	0
<b>Komárom</b>	0	0	0	0	1	0	0	0	0	0	0
<b>Nógrád</b>	0	0	0	0	6	0	0	0	0	0	0
<b>Pest</b>	0	0	0	0	7	0	0	0	0	0	0
<b>Somogy</b>	0	0	0	0	0	0	0	0	0	0	0
<b>Szabolcs</b>	0	0	0	0	13	0	0	0	0	0	0
<b>Jász</b>	0	0	0	0	2	0	0	0	0	0	0
<b>Tolna</b>	0	0	0	0	11	0	0	0	0	0	0
<b>Vas</b>	0	0	0	0	5	0	0	0	0	0	0
<b>Veszprém</b>	0	0	0	0	5	0	0	0	0	0	0
<b>Zala</b>	0	0	0	0	9	0	0	0	0	0	0
<b>ORFK</b>	0	0	0	0	0	0	0	0	0	0	0
<b>Összesen:</b>	<b>6</b>	<b>0</b>	<b>0</b>	<b>0</b>	<b>144</b>	<b>0</b>	<b>1</b>	<b>0</b>	<b>1</b>	<b>0</b>	<b>1</b>

[Tartalomjegyzék](#)

Eljárási cselekmények megyei megoszlása a 2018. I-I. közötti időszakban



Főbb eljárási cselekmények megoszlása a 2018. I-I. közötti időszakban



170.§. Garázdaság szabálysértés, helyszíni bírságok száma

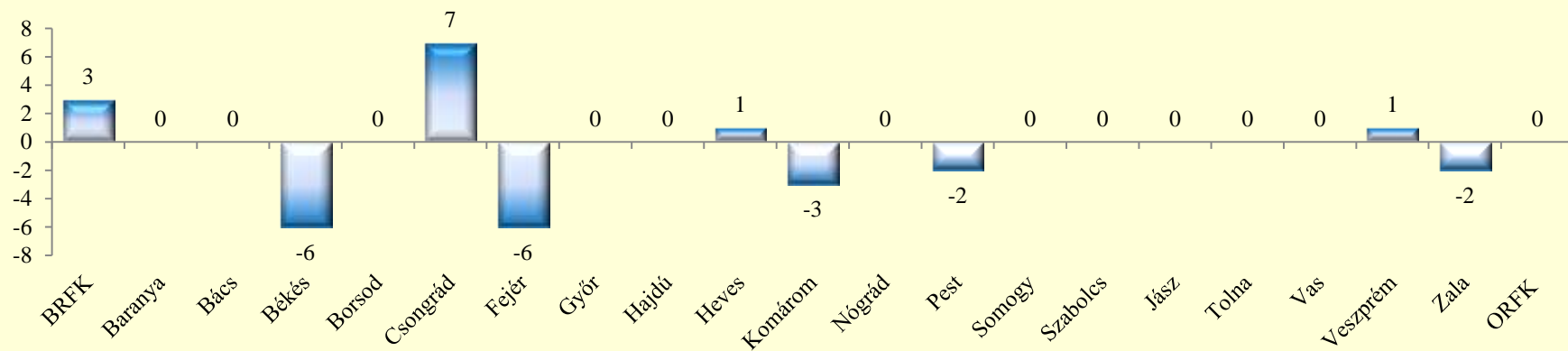
	2017. I.	2018. I.	Változás	Dinamika	Országos %-a	2016. I-I.	2017. I-I.	2018. I-I.	Változás	Dinamika	Országos %-a
<b>BRFK</b>	2	5	3	150,00%	29,41%	4	2	5	3	150,00%	29,41%
<b>Baranya</b>	0	0	0			2	0	0	0		0,00%
<b>Bács</b>	0	0	0			1	0	0	0		0,00%
<b>Békés</b>	9	3	-6	-66,67%	17,65%	8	9	3	-6	-66,67%	17,65%
<b>Borsod</b>	0	0	0			0	0	0	0		0,00%
<b>Csongrád</b>	0	7	7		41,18%	1	0	7	7		41,18%
<b>Fejér</b>	6	0	-6	-100,00%		0	6	0	-6	-100,00%	0,00%
<b>Győr</b>	0	0	0			0	0	0	0		0,00%
<b>Hajdú</b>	0	0	0			0	0	0	0		0,00%
<b>Heves</b>	0	1	1		5,88%	0	0	1	1		5,88%
<b>Komárom</b>	3	0	-3	-100,00%		0	3	0	-3	-100,00%	0,00%
<b>Nógrád</b>	0	0	0			0	0	0	0		0,00%
<b>Pest</b>	2	0	-2	-100,00%		1	2	0	-2	-100,00%	0,00%
<b>Somogy</b>	0	0	0			0	0	0	0		0,00%
<b>Szabolcs</b>	0	0	0			0	0	0	0		0,00%
<b>Jász</b>	0	0	0			0	0	0	0		0,00%
<b>Tolna</b>	0	0	0			0	0	0	0		0,00%
<b>Vas</b>	0	0	0			1	0	0	0		0,00%
<b>Veszprém</b>	0	1	1		5,88%	0	0	1	1		5,88%
<b>Zala</b>	2	0	-2	-100,00%		1	2	0	-2	-100,00%	0,00%
<b>ORFK</b>	0	0	0			0	0	0	0		0,00%
<b>Összesen:</b>	<b>24</b>	<b>17</b>	<b>-7</b>	<b>-29,17%</b>	<b>100%</b>	<b>19</b>	<b>24</b>	<b>17</b>	<b>-7</b>	<b>-29,17%</b>	<b>100%</b>



170.§. Garázdaság szabálysértés, kiszabott helyszíni bírságok összege (ezer Ft)

	2017. I.	2018. I.	Változás	Dinamika	Országos %-a	2016. I-I.	2017. I-I.	2018. I-I.	Változás	Dinamika	Országos %-a
<b>BRFK</b>	20	175	155	775,00%	30,97%	180	20	175	155	775,00%	30,97%
<b>Baranya</b>	0	0	0			40	0	0	0		0,00%
<b>Bács</b>	0	0	0			20	0	0	0		0,00%
<b>Békés</b>	215	110	-105	-48,84%	19,47%	165	215	110	-105	-48,84%	19,47%
<b>Borsod</b>	0	0	0			0	0	0	0		0,00%
<b>Csongrád</b>	0	180	180		31,86%	50	0	180	180		31,86%
<b>Fejér</b>	220	0	-220	-100,00%		0	220	0	-220	-100,00%	0,00%
<b>Győr</b>	0	0	0			0	0	0	0		0,00%
<b>Hajdú</b>	0	0	0			0	0	0	0		0,00%
<b>Heves</b>	0	50	50		8,85%	0	0	50	50		8,85%
<b>Komárom</b>	30	0	-30	-100,00%		0	30	0	-30	-100,00%	0,00%
<b>Nógrád</b>	0	0	0			0	0	0	0		0,00%
<b>Pest</b>	40	0	-40	-100,00%		20	40	0	-40	-100,00%	0,00%
<b>Somogy</b>	0	0	0			0	0	0	0		0,00%
<b>Szabolcs</b>	0	0	0			0	0	0	0		0,00%
<b>Jász</b>	0	0	0			0	0	0	0		0,00%
<b>Tolna</b>	0	0	0			0	0	0	0		0,00%
<b>Vas</b>	0	0	0			5	0	0	0		0,00%
<b>Veszprém</b>	0	50	50		8,85%	0	0	50	50		8,85%
<b>Zala</b>	65	0	-65	-100,00%		5	65	0	-65	-100,00%	0,00%
<b>ORFK</b>	0	0	0			0	0	0	0		0,00%
<b>Összesen:</b>	<b>590</b>	<b>565</b>	<b>-25</b>	<b>-4,24%</b>	<b>100%</b>	<b>485</b>	<b>590</b>	<b>565</b>	<b>-25</b>	<b>-4,24%</b>	<b>100%</b>

Helyszíni bírságok számának eltérései az előző évi göngyöltett adatoktól megyei bontásban



Helyszíni bírságok megoszlása megyei bontásban



172.§. Tiltott prostitúció szabálysértés, indított ügyek száma

	2017. I.	2018. I.	Változás	Dinamika	Országos %-a	2016. I-I.	2017. I-I.	2018. I-I.	Változás	Dinamika	Országos %-a
<b>BRFK</b>	13	7	-6	-46,15%	11,11%	17	13	7	-6	-46,15%	11,11%
<b>Baranya</b>	7	4	-3	-42,86%	6,35%	0	7	4	-3	-42,86%	6,35%
<b>Bács</b>	12	7	-5	-41,67%	11,11%	18	12	7	-5	-41,67%	11,11%
<b>Békés</b>	0	1	1		1,59%	0	0	1	1		1,59%
<b>Borsod</b>	2	14	12	600,00%	22,22%	2	2	14	12	600,00%	22,22%
<b>Csongrád</b>	0	1	1		1,59%	2	0	1	1		1,59%
<b>Fejér</b>	1	0	-1	-100,00%		0	1	0	-1	-100,00%	0,00%
<b>Győr</b>	0	3	3		4,76%	0	0	3	3		4,76%
<b>Hajdú</b>	17	10	-7	-41,18%	15,87%	6	17	10	-7	-41,18%	15,87%
<b>Heves</b>	1	6	5	500,00%	9,52%	7	1	6	5	500,00%	9,52%
<b>Komárom</b>	0	0	0			3	0	0	0		0,00%
<b>Nógrád</b>	0	0	0			0	0	0	0		0,00%
<b>Pest</b>	4	7	3	75,00%	11,11%	2	4	7	3	75,00%	11,11%
<b>Somogy</b>	0	0	0			0	0	0	0		0,00%
<b>Szabolcs</b>	1	2	1	100,00%	3,17%	2	1	2	1	100,00%	3,17%
<b>Jász</b>	0	1	1		1,59%	10	0	1	1		1,59%
<b>Tolna</b>	0	0	0			0	0	0	0		0,00%
<b>Vas</b>	1	0	-1	-100,00%		0	1	0	-1	-100,00%	0,00%
<b>Veszprém</b>	0	0	0			0	0	0	0		0,00%
<b>Zala</b>	0	0	0			0	0	0	0		0,00%
<b>ORFK</b>	0	0	0			0	0	0	0		0,00%
<b>Összesen:</b>	<b>59</b>	<b>63</b>	<b>4</b>	<b>6,78%</b>	<b>100%</b>	<b>69</b>	<b>59</b>	<b>63</b>	<b>4</b>	<b>6,78%</b>	<b>100%</b>

172.§. Tiltott prostitúció szabálysértés, indított ügyek számának iktatás helye szerinti bontása 2018. I-I. közötti időszakban

	Szabálysértési iktatás			Bűnügyről átkerült		
	Összesen	Ismert	Ismeretlen	Összesen	Ismert	Ismeretlen
<b>BRFK</b>	7	7	0	0	0	0
<b>Baranya</b>	4	3	1	0	0	0
<b>Bács</b>	7	7	0	0	0	0
<b>Békés</b>	1	1	0	0	0	0
<b>Borsod</b>	14	14	0	0	0	0
<b>Csongrád</b>	1	1	0	0	0	0
<b>Fejér</b>	0	0	0	0	0	0
<b>Győr</b>	3	3	0	0	0	0
<b>Hajdú</b>	10	10	0	0	0	0
<b>Heves</b>	6	6	0	0	0	0
<b>Komárom</b>	0	0	0	0	0	0
<b>Nógrád</b>	0	0	0	0	0	0
<b>Pest</b>	7	7	0	0	0	0
<b>Somogy</b>	0	0	0	0	0	0
<b>Szabolcs</b>	2	2	0	0	0	0
<b>Jász</b>	1	1	0	0	0	0
<b>Tolna</b>	0	0	0	0	0	0
<b>Vas</b>	0	0	0	0	0	0
<b>Veszprém</b>	0	0	0	0	0	0
<b>Zala</b>	0	0	0	0	0	0
<b>ORFK</b>	0	0	0	0	0	0
<b>Összesen:</b>	<b>63</b>	<b>62</b>	<b>1</b>	<b>0</b>	<b>0</b>	<b>0</b>

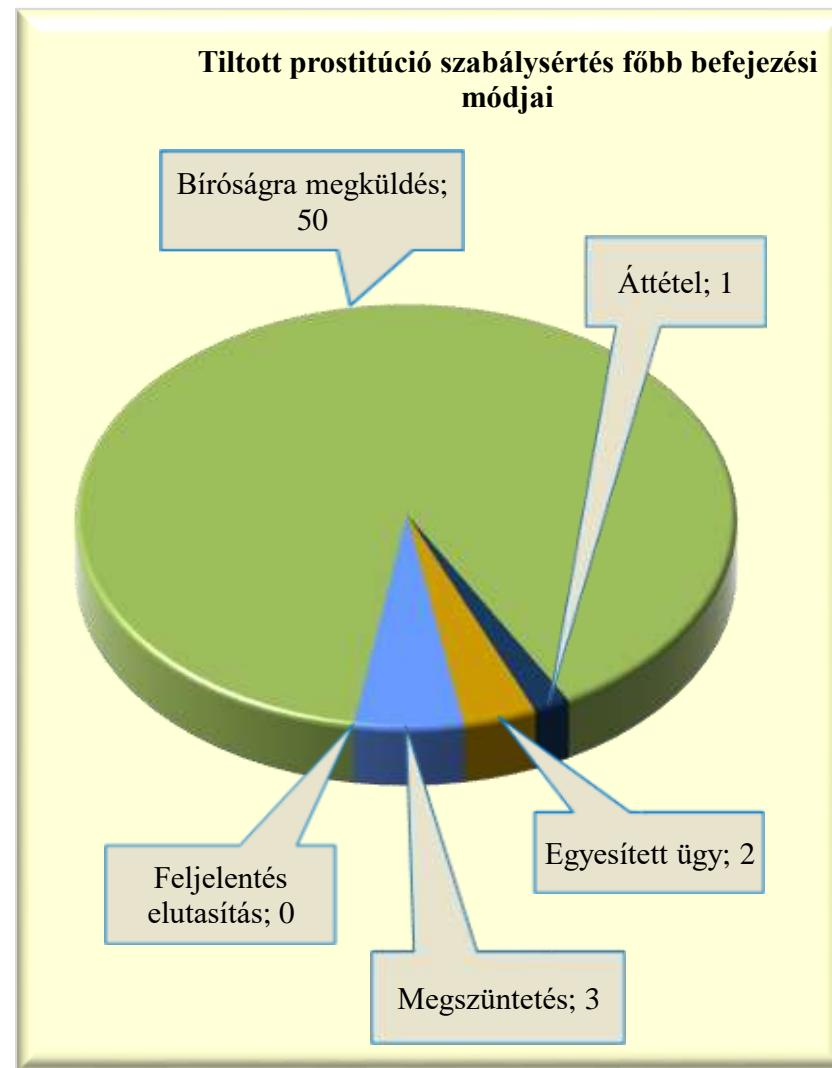


172.§. Tiltott prostitúció szabálysértés, befejezett ügyek

	2017. I.	2018. I.	Változás	Dinamika	Országos %-a	2016. I-I.	2017. I-I.	2018. I-I.	Változás	Dinamika	Országos %-a
<b>BRFK</b>	16	11	-5	-31,25%	19,64%	16	16	11	-5	-31,25%	19,64%
<b>Baranya</b>	1	3	2	200,00%	5,36%	0	1	3	2	200,00%	5,36%
<b>Bács</b>	11	5	-6	-54,55%	8,93%	20	11	5	-6	-54,55%	8,93%
<b>Békés</b>	0	0	0			0	0	0	0		0,00%
<b>Borsod</b>	1	13	12	1200,00%	23,21%	2	1	13	12	1200,00%	23,21%
<b>Csongrád</b>	0	0	0			2	0	0	0		0,00%
<b>Fejér</b>	0	1	1		1,79%	0	0	1	1		1,79%
<b>Győr</b>	1	1	0		1,79%	1	1	1	0		1,79%
<b>Hajdú</b>	22	8	-14	-63,64%	14,29%	2	22	8	-14	-63,64%	14,29%
<b>Heves</b>	0	5	5		8,93%	3	0	5	5		8,93%
<b>Komárom</b>	0	0	0			1	0	0	0		0,00%
<b>Nógrád</b>	0	0	0			0	0	0	0		0,00%
<b>Pest</b>	4	5	1	25,00%	8,93%	1	4	5	1	25,00%	8,93%
<b>Somogy</b>	0	0	0			1	0	0	0		0,00%
<b>Szabolcs</b>	2	3	1	50,00%	5,36%	3	2	3	1	50,00%	5,36%
<b>Jász</b>	1	1	0		1,79%	13	1	1	0		1,79%
<b>Tolna</b>	0	0	0			0	0	0	0		0,00%
<b>Vas</b>	1	0	-1	-100,00%		0	1	0	-1	-100,00%	0,00%
<b>Veszprém</b>	0	0	0			0	0	0	0		0,00%
<b>Zala</b>	0	0	0			0	0	0	0		0,00%
<b>ORFK</b>	0	0	0			0	0	0	0		0,00%
<b>Összesen:</b>	<b>60</b>	<b>56</b>	<b>-4</b>	<b>-6,67%</b>	<b>100%</b>	<b>65</b>	<b>60</b>	<b>56</b>	<b>-4</b>	<b>-6,67%</b>	<b>100%</b>

172.§. Tiltott prostitúció szabálysértés, főbb befejezési módok megoszlása a 2018. I-I. közötti időszakban

	Megszüntetés	Feljelentés elutasítás	Bíróságra megküldés	Áttétel	Egyesített ügy
<b>BRFK</b>	2	0	7	1	1
<b>Baranya</b>	0	0	3	0	0
<b>Bács</b>	0	0	5	0	0
<b>Békés</b>	0	0	0	0	0
<b>Borsod</b>	1	0	12	0	0
<b>Csongrád</b>	0	0	0	0	0
<b>Fejér</b>	0	0	1	0	0
<b>Győr</b>	0	0	0	0	1
<b>Hajdú</b>	0	0	8	0	0
<b>Heves</b>	0	0	5	0	0
<b>Komárom</b>	0	0	0	0	0
<b>Nógrád</b>	0	0	0	0	0
<b>Pest</b>	0	0	5	0	0
<b>Somogy</b>	0	0	0	0	0
<b>Szabolcs</b>	0	0	3	0	0
<b>Jász</b>	0	0	1	0	0
<b>Tolna</b>	0	0	0	0	0
<b>Vas</b>	0	0	0	0	0
<b>Veszprém</b>	0	0	0	0	0
<b>Zala</b>	0	0	0	0	0
<b>ORFK</b>	0	0	0	0	0
<b>Összesen:</b>	<b>3</b>	<b>0</b>	<b>50</b>	<b>1</b>	<b>2</b>



172.§. Tiltott prostitúció szabálysértés, gyorsított bírósági eljárásra megküldött ügyek száma a 2018. I-I. közötti időszakban

	2017. I.	2018. I.	Változás	Dinamika	Országos %-a	2016. I-I.	2017. I-I.	2018. I-I.	Változás	Dinamika	Országos %-a
<b>BRFK</b>	1	2	1	100,00%	7,14%	7	1	2	1	100,00%	7,14%
<b>Baranya</b>	1	0	-1	-100,00%		0	1	0	-1	-100,00%	0,00%
<b>Bács</b>	1	2	1	100,00%	7,14%	4	1	2	1	100,00%	7,14%
<b>Békés</b>	0	0	0			0	0	0	0		0,00%
<b>Borsod</b>	1	9	8	800,00%	32,14%	0	1	9	8	800,00%	32,14%
<b>Csongrád</b>	0	0	0			1	0	0	0		0,00%
<b>Fejér</b>	0	0	0			0	0	0	0		0,00%
<b>Győr</b>	0	0	0			0	0	0	0		0,00%
<b>Hajdú</b>	9	5	-4	-44,44%	17,86%	1	9	5	-4	-44,44%	17,86%
<b>Heves</b>	0	3	3		10,71%	1	0	3	3		10,71%
<b>Komárom</b>	0	0	0			0	0	0	0		0,00%
<b>Nógrád</b>	0	0	0			0	0	0	0		0,00%
<b>Pest</b>	2	4	2	100,00%	14,29%	1	2	4	2	100,00%	14,29%
<b>Somogy</b>	0	0	0			0	0	0	0		0,00%
<b>Szabolcs</b>	1	2	1	100,00%	7,14%	1	1	2	1	100,00%	7,14%
<b>Jász</b>	0	1	1		3,57%	9	0	1	1		3,57%
<b>Tolna</b>	0	0	0			0	0	0	0		0,00%
<b>Vas</b>	0	0	0			0	0	0	0		0,00%
<b>Veszprém</b>	0	0	0			0	0	0	0		0,00%
<b>Zala</b>	0	0	0			0	0	0	0		0,00%
<b>ORFK</b>	0	0	0			0	0	0	0		0,00%
<b>Összesen:</b>	<b>16</b>	<b>28</b>	<b>12</b>	<b>75,00%</b>	<b>100%</b>	<b>25</b>	<b>16</b>	<b>28</b>	<b>12</b>	<b>75,00%</b>	<b>100%</b>

172.§. Tiltott prostitúció szabálysértés, főbb megszüntetések számának megoszlása a 2018. I-I. közötti időszakban

	Összesen	Ismeretlen	Szabálysértés hiánya	Elutasításának lett volna helye	Bizonyíték hiánya	Elévülés	Büntethetőséget kizáró ok	Egyéb eljárásban már elbírálták	Eljárás alá vont meghalt	Magánind. hiánya, illeték nem fizetése	Közvetítői eljárás eredményes
<b>BRFK</b>	<b>2</b>	0	0	0	0	2	0	0	0	0	0
<b>Baranya</b>	<b>0</b>	0	0	0	0	0	0	0	0	0	0
<b>Bács</b>	<b>0</b>	0	0	0	0	0	0	0	0	0	0
<b>Békés</b>	<b>0</b>	0	0	0	0	0	0	0	0	0	0
<b>Borsod</b>	<b>1</b>	0	0	0	0	0	1	0	0	0	0
<b>Csongrád</b>	<b>0</b>	0	0	0	0	0	0	0	0	0	0
<b>Fejér</b>	<b>0</b>	0	0	0	0	0	0	0	0	0	0
<b>Győr</b>	<b>0</b>	0	0	0	0	0	0	0	0	0	0
<b>Hajdú</b>	<b>0</b>	0	0	0	0	0	0	0	0	0	0
<b>Heves</b>	<b>0</b>	0	0	0	0	0	0	0	0	0	0
<b>Komárom</b>	<b>0</b>	0	0	0	0	0	0	0	0	0	0
<b>Nógrád</b>	<b>0</b>	0	0	0	0	0	0	0	0	0	0
<b>Pest</b>	<b>0</b>	0	0	0	0	0	0	0	0	0	0
<b>Somogy</b>	<b>0</b>	0	0	0	0	0	0	0	0	0	0
<b>Szabolcs</b>	<b>0</b>	0	0	0	0	0	0	0	0	0	0
<b>Jász</b>	<b>0</b>	0	0	0	0	0	0	0	0	0	0
<b>Tolna</b>	<b>0</b>	0	0	0	0	0	0	0	0	0	0
<b>Vas</b>	<b>0</b>	0	0	0	0	0	0	0	0	0	0
<b>Veszprém</b>	<b>0</b>	0	0	0	0	0	0	0	0	0	0
<b>Zala</b>	<b>0</b>	0	0	0	0	0	0	0	0	0	0
<b>ORFK</b>	<b>0</b>	0	0	0	0	0	0	0	0	0	0
<b>Összesen:</b>	<b>3</b>	<b>0</b>	<b>0</b>	<b>0</b>	<b>0</b>	<b>2</b>	<b>1</b>	<b>0</b>	<b>0</b>	<b>0</b>	<b>0</b>



172.§. Tiltott prostitúció szabálysértés, eljárás alá vont személyek száma

	2017. I.	2018. I.	Változás	Dinamika	Országos %-a	2016. I-I.	2017. I-I.	2018. I-I.	Változás	Dinamika	Országos %-a
<b>BRFK</b>	13	7	-6	-46,15%	11,67%	17	13	7	-6	-46,15%	11,67%
<b>Baranya</b>	2	4	2	100,00%	6,67%	0	2	4	2	100,00%	6,67%
<b>Bács</b>	12	5	-7	-58,33%	8,33%	18	12	5	-7	-58,33%	8,33%
<b>Békés</b>	0	1	1		1,67%	0	0	1	1		1,67%
<b>Borsod</b>	2	13	11	550,00%	21,67%	2	2	13	11	550,00%	21,67%
<b>Csongrád</b>	0	1	1		1,67%	2	0	1	1		1,67%
<b>Fejér</b>	1	0	-1	-100,00%		0	1	0	-1	-100,00%	0,00%
<b>Győr</b>	0	3	3		5,00%	0	0	3	3		5,00%
<b>Hajdú</b>	17	10	-7	-41,18%	16,67%	6	17	10	-7	-41,18%	16,67%
<b>Heves</b>	1	6	5	500,00%	10,00%	7	1	6	5	500,00%	10,00%
<b>Komárom</b>	0	0	0			3	0	0	0		0,00%
<b>Nógrád</b>	0	0	0			0	0	0	0		0,00%
<b>Pest</b>	4	7	3	75,00%	11,67%	2	4	7	3	75,00%	11,67%
<b>Somogy</b>	0	0	0			0	0	0	0		0,00%
<b>Szabolcs</b>	1	2	1	100,00%	3,33%	2	1	2	1	100,00%	3,33%
<b>Jász</b>	0	1	1		1,67%	10	0	1	1		1,67%
<b>Tolna</b>	0	0	0			0	0	0	0		0,00%
<b>Vas</b>	1	0	-1	-100,00%		0	1	0	-1	-100,00%	0,00%
<b>Veszprém</b>	0	0	0			0	0	0	0		0,00%
<b>Zala</b>	0	0	0			0	0	0	0		0,00%
<b>ORFK</b>	0	0	0			0	0	0	0		0,00%
<b>Összesen:</b>	<b>54</b>	<b>60</b>	<b>6</b>	<b>11,11%</b>	<b>100%</b>	<b>69</b>	<b>54</b>	<b>60</b>	<b>6</b>	<b>11,11%</b>	<b>100%</b>

172.§. Tiltott prostitúció szabálysértés miatt előállított, őrizetbe vett személyek száma 2018. I-I. közötti időszakban

	Eljárás alá vontak		Azonnal tettenérték		Előállítottak		Őrizetbe vettek		Őrizet megszüntetése		Feljelentett gyermek
	Összesen	fiatalkorú	Összesen	fiatalkorú	Összesen	fiatalkorú	Összesen	fiatalkorú	Összesen	fiatalkorú	
<b>BRFK</b>	7	0	3	0	1	0	2	0	0	0	0
<b>Baranya</b>	4	1	3	1	2	0	3	1	0	0	0
<b>Bács</b>	5	0	2	0	2	0	2	0	0	0	0
<b>Békés</b>	1	0	0	0	0	0	0	0	0	0	0
<b>Borsod</b>	13	4	13	4	9	4	10	4	0	0	0
<b>Csongrád</b>	1	0	1	0	0	0	0	0	0	0	0
<b>Fejér</b>	0	0	0	0	0	0	0	0	0	0	0
<b>Győr</b>	3	0	0	0	0	0	0	0	0	0	0
<b>Hajdú</b>	10	2	5	2	2	2	5	2	0	0	0
<b>Heves</b>	6	1	5	0	5	0	3	0	0	0	0
<b>Komárom</b>	0	0	0	0	0	0	0	0	0	0	0
<b>Nógrád</b>	0	0	0	0	0	0	0	0	0	0	0
<b>Pest</b>	7	0	5	0	5	0	5	0	0	0	0
<b>Somogy</b>	0	0	0	0	0	0	0	0	0	0	0
<b>Szabolcs</b>	2	1	2	1	2	1	2	1	0	0	0
<b>Jász</b>	1	0	1	0	1	0	1	0	0	0	0
<b>Tolna</b>	0	0	0	0	0	0	0	0	0	0	0
<b>Vas</b>	0	0	0	0	0	0	0	0	0	0	0
<b>Veszprém</b>	0	0	0	0	0	0	0	0	0	0	0
<b>Zala</b>	0	0	0	0	0	0	0	0	0	0	0
<b>ORFK</b>	0	0	0	0	0	0	0	0	0	0	0
<b>Összesen:</b>	<b>60</b>	<b>9</b>	<b>40</b>	<b>8</b>	<b>29</b>	<b>7</b>	<b>33</b>	<b>8</b>	<b>0</b>	<b>0</b>	<b>0</b>

172.§. Tiltott prostitúció szabálysértés, gyorsított bírósági eljárásban hozott főbb döntések 2018. I-I. közötti időszakban

	Elzárás		Pénzbírság		Közérdekű munka		Járművezetéstől eltiltás		Elkobzás	Közvetítői eljárásra utalás	Figyelmeztetés
	Fő	Nap	Fő	összeg (ezer Ft)	Fő	Óra	Fő	Hónap			
<b>BRFK</b>	0	0	1	80	1	120	0	0	0	0	0
<b>Baranya</b>	3	17	0	0	0	0	0	0	0	0	0
<b>Bács</b>	0	0	2	161	1	73	0	0	0	0	0
<b>Békés</b>	0	0	0	0	0	0	0	0	0	0	0
<b>Borsod</b>	3	18	0	0	2	245	0	0	0	0	4
<b>Csongrád</b>	0	0	0	0	0	0	0	0	0	0	0
<b>Fejér</b>	0	0	0	0	0	0	0	0	0	0	0
<b>Győr</b>	0	0	0	0	0	0	0	0	0	0	0
<b>Hajdú</b>	1	25	2	84	0	0	0	0	0	0	2
<b>Heves</b>	0	0	0	0	3	514	0	0	0	0	0
<b>Komárom</b>	0	0	0	0	0	0	0	0	0	0	0
<b>Nógrád</b>	0	0	0	0	0	0	0	0	0	0	0
<b>Pest</b>	3	17	1	30	0	0	0	0	0	0	1
<b>Somogy</b>	0	0	0	0	0	0	0	0	0	0	0
<b>Szabolcs</b>	0	0	1	14	1	17	0	0	0	0	1
<b>Jász</b>	0	0	1	14	0	0	0	0	1	0	0
<b>Tolna</b>	0	0	0	0	0	0	0	0	0	0	0
<b>Vas</b>	0	0	0	0	0	0	0	0	0	0	0
<b>Veszprém</b>	0	0	0	0	0	0	0	0	0	0	0
<b>Zala</b>	0	0	0	0	0	0	0	0	0	0	0
<b>ORFK</b>	0	0	0	0	0	0	0	0	0	0	0
<b>Összesen:</b>	<b>10</b>	<b>77</b>	<b>8</b>	<b>383</b>	<b>8</b>	<b>969</b>	<b>0</b>	<b>0</b>	<b>1</b>	<b>0</b>	<b>8</b>

172.§. Tiltott prostitúció szabálysértés, eljárási cselekmények száma összesen

	2017. I.	2018. I.	Változás	Dinamika	Országos %-a	2016. I-I.	2017. I-I.	2018. I-I.	Változás	Dinamika	Országos %-a
<b>BRFK</b>	6	4	-2	-33,33%	8,16%	7	6	4	-2	-33,33%	8,16%
<b>Baranya</b>	9	1	-8	-88,89%	2,04%	0	9	1	-8	-88,89%	2,04%
<b>Bács</b>	13	4	-9	-69,23%	8,16%	12	13	4	-9	-69,23%	8,16%
<b>Békés</b>	0	1	1		2,04%	0	0	1	1		2,04%
<b>Borsod</b>	0	13	13		26,53%	1	0	13	13		26,53%
<b>Csongrád</b>	0	0	0			1	0	0	0		0,00%
<b>Fejér</b>	0	0	0			0	0	0	0		0,00%
<b>Győr</b>	0	0	0			0	0	0	0		0,00%
<b>Hajdú</b>	11	10	-1	-9,09%	20,41%	2	11	10	-1	-9,09%	20,41%
<b>Heves</b>	0	4	4		8,16%	2	0	4	4		8,16%
<b>Komárom</b>	0	0	0			3	0	0	0		0,00%
<b>Nógrád</b>	0	0	0			0	0	0	0		0,00%
<b>Pest</b>	7	7	0		14,29%	1	7	7	0		14,29%
<b>Somogy</b>	0	0	0			0	0	0	0		0,00%
<b>Szabolcs</b>	1	2	1	100,00%	4,08%	1	1	2	1	100,00%	4,08%
<b>Jász</b>	0	3	3		6,12%	23	0	3	3		6,12%
<b>Tolna</b>	0	0	0			0	0	0	0		0,00%
<b>Vas</b>	1	0	-1	-100,00%		0	1	0	-1	-100,00%	0,00%
<b>Veszprém</b>	0	0	0			0	0	0	0		0,00%
<b>Zala</b>	0	0	0			0	0	0	0		0,00%
<b>ORFK</b>	0	0	0			0	0	0	0		0,00%
<b>Összesen:</b>	<b>48</b>	<b>49</b>	<b>1</b>	<b>2,08%</b>	<b>100%</b>	<b>53</b>	<b>48</b>	<b>49</b>	<b>1</b>	<b>2,08%</b>	<b>100%</b>

172.§. Tiltott prostitúció szabálysértés, főbb eljárási cselekmények megoszlása a 2018. I-I. közötti időszakban

	Lefoglalás	Elővezetés	Szemle	Ház, lakás, egyéb helyiség átvizsgálás	Meghallga- tás	Tárgy- körözés	Személy- körözés	Szembesí- tés	Megkeres- és (Szabs. Tv. 56/A)	Közvetítői eljárásról értesítés	Felisme- résre bemutató
<b>BRFK</b>	0	0	0	0	3	0	0	0	1	0	0
<b>Baranya</b>	0	0	0	0	1	0	0	0	0	0	0
<b>Bács</b>	0	0	0	0	4	0	0	0	0	0	0
<b>Békés</b>	0	0	0	0	1	0	0	0	0	0	0
<b>Borsod</b>	1	0	0	0	12	0	0	0	0	0	0
<b>Csongrád</b>	0	0	0	0	0	0	0	0	0	0	0
<b>Fejér</b>	0	0	0	0	0	0	0	0	0	0	0
<b>Győr</b>	0	0	0	0	0	0	0	0	0	0	0
<b>Hajdú</b>	0	0	0	0	9	0	0	0	1	0	0
<b>Heves</b>	0	0	0	0	4	0	0	0	0	0	0
<b>Komárom</b>	0	0	0	0	0	0	0	0	0	0	0
<b>Nógrád</b>	0	0	0	0	0	0	0	0	0	0	0
<b>Pest</b>	1	0	0	0	6	0	0	0	0	0	0
<b>Somogy</b>	0	0	0	0	0	0	0	0	0	0	0
<b>Szabolcs</b>	0	0	0	0	2	0	0	0	0	0	0
<b>Jász</b>	1	0	0	0	2	0	0	0	0	0	0
<b>Tolna</b>	0	0	0	0	0	0	0	0	0	0	0
<b>Vas</b>	0	0	0	0	0	0	0	0	0	0	0
<b>Veszprém</b>	0	0	0	0	0	0	0	0	0	0	0
<b>Zala</b>	0	0	0	0	0	0	0	0	0	0	0
<b>ORFK</b>	0	0	0	0	0	0	0	0	0	0	0
<b>Összesen:</b>	<b>3</b>	<b>0</b>	<b>0</b>	<b>0</b>	<b>44</b>	<b>0</b>	<b>0</b>	<b>0</b>	<b>2</b>	<b>0</b>	<b>0</b>

[Tartalomjegyzék](#)

172.§. Tiltott prostitúció szabálysértés, helyszíni bírságok száma

	2017. I.	2018. I.	Változás	Dinamika	Országos %-a	2016. I-I.	2017. I-I.	2018. I-I.	Változás	Dinamika	Országos %-a
<b>BRFK</b>	53	41	-12	-22,64%	57,75%	201	53	41	-12	-22,64%	57,75%
<b>Baranya</b>	2	0	-2	-100,00%		0	2	0	-2	-100,00%	0,00%
<b>Bács</b>	2	11	9	450,00%	15,49%	2	2	11	9	450,00%	15,49%
<b>Békés</b>	0	0	0			0	0	0	0		0,00%
<b>Borsod</b>	2	4	2	100,00%	5,63%	1	2	4	2	100,00%	5,63%
<b>Csongrád</b>	0	2	2		2,82%	0	0	2	2		2,82%
<b>Fejér</b>	0	0	0			0	0	0	0		0,00%
<b>Győr</b>	0	1	1		1,41%	0	0	1	1		1,41%
<b>Hajdú</b>	0	0	0			0	0	0	0		0,00%
<b>Heves</b>	0	0	0			0	0	0	0		0,00%
<b>Komárom</b>	0	0	0			2	0	0	0		0,00%
<b>Nógrád</b>	0	0	0			0	0	0	0		0,00%
<b>Pest</b>	5	1	-4	-80,00%	1,41%	5	5	1	-4	-80,00%	1,41%
<b>Somogy</b>	0	0	0			0	0	0	0		0,00%
<b>Szabolcs</b>	1	0	-1	-100,00%		4	1	0	-1	-100,00%	0,00%
<b>Jász</b>	0	0	0			1	0	0	0		0,00%
<b>Tolna</b>	0	0	0			0	0	0	0		0,00%
<b>Vas</b>	0	0	0			0	0	0	0		0,00%
<b>Veszprém</b>	0	0	0			0	0	0	0		0,00%
<b>Zala</b>	0	0	0			0	0	0	0		0,00%
<b>ORFK</b>	0	11	11		15,49%	3	0	11	11		15,49%
<b>Összesen:</b>	<b>65</b>	<b>71</b>	<b>6</b>	<b>9,23%</b>	<b>100%</b>	<b>219</b>	<b>65</b>	<b>71</b>	<b>6</b>	<b>9,23%</b>	<b>100%</b>

172.§. Tiltott prostitúció szabálysértés, kiszabott helyszíni bírságok összege (ezer Ft)

	2017. I.	2018. I.	Változás	Dinamika	Országos %-a	2016. I-I.	2017. I-I.	2018. I-I.	Változás	Dinamika	Országos %-a
<b>BRFK</b>	1 125	620	-505	-44,89%	51,03%	6 695	1 125	620	-505	-44,89%	51,03%
<b>Baranya</b>	85	0	-85	-100,00%		0	85	0	-85	-100,00%	0,00%
<b>Bács</b>	40	265	225	562,50%	21,81%	40	40	265	225	562,50%	21,81%
<b>Békés</b>	0	0	0			0	0	0	0		0,00%
<b>Borsod</b>	40	20	-20	-50,00%	1,65%	40	40	20	-20	-50,00%	1,65%
<b>Csongrád</b>	0	10	10		0,82%	0	0	10	10		0,82%
<b>Fejér</b>	0	0	0			0	0	0	0		0,00%
<b>Győr</b>	0	20	20		1,65%	0	0	20	20		1,65%
<b>Hajdú</b>	0	0	0			0	0	0	0		0,00%
<b>Heves</b>	0	0	0			0	0	0	0		0,00%
<b>Komárom</b>	0	0	0			100	0	0	0		0,00%
<b>Nógrád</b>	0	0	0			0	0	0	0		0,00%
<b>Pest</b>	350	70	-280	-80,00%	5,76%	45	350	70	-280	-80,00%	5,76%
<b>Somogy</b>	0	0	0			0	0	0	0		0,00%
<b>Szabolcs</b>	50	0	-50	-100,00%		80	50	0	-50	-100,00%	0,00%
<b>Jász</b>	0	0	0			20	0	0	0		0,00%
<b>Tolna</b>	0	0	0			0	0	0	0		0,00%
<b>Vas</b>	0	0	0			0	0	0	0		0,00%
<b>Veszprém</b>	0	0	0			0	0	0	0		0,00%
<b>Zala</b>	0	0	0			0	0	0	0		0,00%
<b>ORFK</b>	0	210	210		17,28%	60	0	210	210		17,28%
<b>Összesen:</b>	<b>1 690</b>	<b>1 215</b>	<b>-475</b>	<b>-28,11%</b>	<b>100%</b>	<b>7 080</b>	<b>1 690</b>	<b>1 215</b>	<b>-475</b>	<b>-28,11%</b>	<b>100%</b>

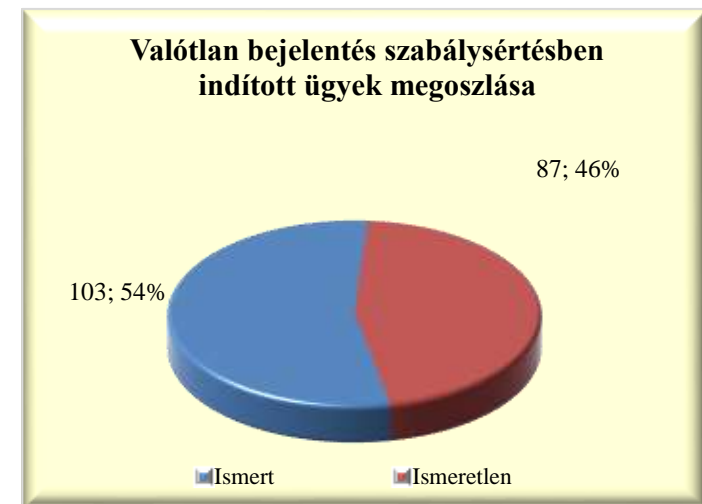
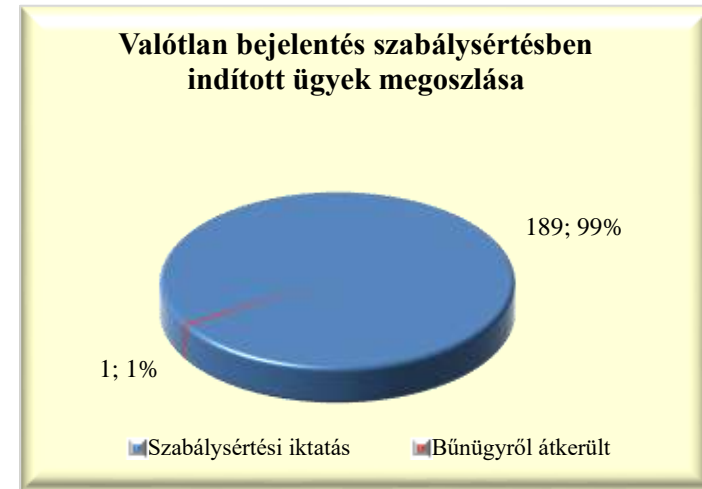
175.§. Valótlan bejelentés szabálysértés, indított ügyek száma

	2017. I.	2018. I.	Változás	Dinamika	Országos %-a	2016. I-I.	2017. I-I.	2018. I-I.	Változás	Dinamika	Országos %-a
<b>BRFK</b>	13	17	4	30,77%	8,95%	11	13	17	4	30,77%	8,95%
<b>Baranya</b>	7	7	0		3,68%	6	7	7	0		3,68%
<b>Bács</b>	8	9	1	12,50%	4,74%	2	8	9	1	12,50%	4,74%
<b>Békés</b>	4	4	0		2,11%	7	4	4	0		2,11%
<b>Borsod</b>	36	19	-17	-47,22%	10,00%	18	36	19	-17	-47,22%	10,00%
<b>Csongrád</b>	4	8	4	100,00%	4,21%	3	4	8	4	100,00%	4,21%
<b>Fejér</b>	12	4	-8	-66,67%	2,11%	7	12	4	-8	-66,67%	2,11%
<b>Győr</b>	5	2	-3	-60,00%	1,05%	8	5	2	-3	-60,00%	1,05%
<b>Hajdú</b>	8	3	-5	-62,50%	1,58%	7	8	3	-5	-62,50%	1,58%
<b>Heves</b>	11	8	-3	-27,27%	4,21%	2	11	8	-3	-27,27%	4,21%
<b>Komárom</b>	1	3	2	200,00%	1,58%	9	1	3	2	200,00%	1,58%
<b>Nógrád</b>	8	5	-3	-37,50%	2,63%	5	8	5	-3	-37,50%	2,63%
<b>Pest</b>	14	9	-5	-35,71%	4,74%	16	14	9	-5	-35,71%	4,74%
<b>Somogy</b>	10	10	0		5,26%	7	10	10	0		5,26%
<b>Szabolcs</b>	22	44	22	100,00%	23,16%	27	22	44	22	100,00%	23,16%
<b>Jász</b>	9	10	1	11,11%	5,26%	9	9	10	1	11,11%	5,26%
<b>Tolna</b>	1	4	3	300,00%	2,11%	2	1	4	3	300,00%	2,11%
<b>Vas</b>	6	12	6	100,00%	6,32%	2	6	12	6	100,00%	6,32%
<b>Veszprém</b>	5	4	-1	-20,00%	2,11%	3	5	4	-1	-20,00%	2,11%
<b>Zala</b>	8	8	0		4,21%	14	8	8	0		4,21%
<b>ORFK</b>	0	0	0			0	0	0	0		0,00%
<b>Összesen:</b>	<b>192</b>	<b>190</b>	<b>-2</b>	<b>-1,04%</b>	<b>100%</b>	<b>165</b>	<b>192</b>	<b>190</b>	<b>-2</b>	<b>-1,04%</b>	<b>100%</b>



175.§. Valótlan bejelentés szabálysértés, indított ügyek számának iktatás helye szerinti bontása 2018. I-I. közötti időszakban

	Szabálysértési iktatás			Bűnügyről átkerült		
	Összesen	Ismert	Ismeretlen	Összesen	Ismert	Ismeretlen
<b>BRFK</b>	17	16	1	0	0	0
<b>Baranya</b>	7	2	5	0	0	0
<b>Bács</b>	9	5	4	0	0	0
<b>Békés</b>	4	2	2	0	0	0
<b>Borsod</b>	19	6	13	0	0	0
<b>Csongrád</b>	8	7	1	0	0	0
<b>Fejér</b>	4	4	0	0	0	0
<b>Győr</b>	2	1	1	0	0	0
<b>Hajdú</b>	3	2	1	0	0	0
<b>Heves</b>	8	4	4	0	0	0
<b>Komárom</b>	3	3	0	0	0	0
<b>Nógrád</b>	5	3	2	0	0	0
<b>Pest</b>	9	9	0	0	0	0
<b>Somogy</b>	10	6	4	0	0	0
<b>Szabolcs</b>	44	9	35	0	0	0
<b>Jász</b>	10	6	4	0	0	0
<b>Tolna</b>	3	2	1	1	1	0
<b>Vas</b>	12	8	4	0	0	0
<b>Veszprém</b>	4	3	1	0	0	0
<b>Zala</b>	8	4	4	0	0	0
<b>ORFK</b>	0	0	0	0	0	0
<b>Összesen:</b>	<b>189</b>	<b>102</b>	<b>87</b>	<b>1</b>	<b>1</b>	<b>0</b>

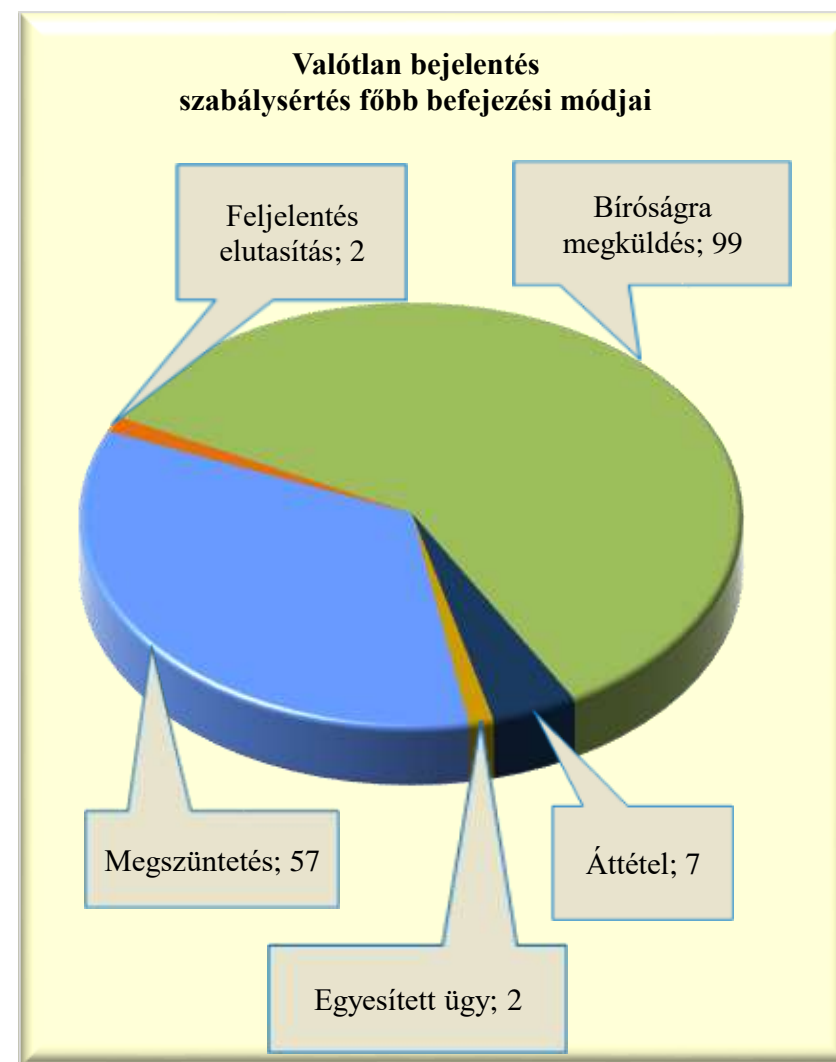


175.§. Valótlan bejelentés szabálysértés, befejezett ügyek

	2017. I.	2018. I.	Változás	Dinamika	Országos %-a	2016. I-I.	2017. I-I.	2018. I-I.	Változás	Dinamika	Országos %-a
<b>BRFK</b>	13	15	2	15,38%	8,98%	7	13	15	2	15,38%	8,98%
<b>Baranya</b>	7	4	-3	-42,86%	2,40%	4	7	4	-3	-42,86%	2,40%
<b>Bács</b>	2	5	3	150,00%	2,99%	4	2	5	3	150,00%	2,99%
<b>Békés</b>	9	9	0	0,00%	5,39%	12	9	9	0		5,39%
<b>Borsod</b>	31	21	-10	-32,26%	12,57%	26	31	21	-10	-32,26%	12,57%
<b>Csongrád</b>	4	8	4	100,00%	4,79%	6	4	8	4	100,00%	4,79%
<b>Fejér</b>	8	1	-7	-87,50%	0,60%	10	8	1	-7	-87,50%	0,60%
<b>Győr</b>	3	2	-1	-33,33%	1,20%	4	3	2	-1	-33,33%	1,20%
<b>Hajdú</b>	7	7	0	0,00%	4,19%	4	7	7	0		4,19%
<b>Heves</b>	4	6	2	50,00%	3,59%	4	4	6	2	50,00%	3,59%
<b>Komárom</b>	3	2	-1	-33,33%	1,20%	4	3	2	-1	-33,33%	1,20%
<b>Nógrád</b>	7	1	-6	-85,71%	0,60%	4	7	1	-6	-85,71%	0,60%
<b>Pest</b>	8	14	6	75,00%	8,38%	14	8	14	6	75,00%	8,38%
<b>Somogy</b>	4	12	8	200,00%	7,19%	8	4	12	8	200,00%	7,19%
<b>Szabolcs</b>	28	23	-5	-17,86%	13,77%	22	28	23	-5	-17,86%	13,77%
<b>Jász</b>	4	13	9	225,00%	7,78%	7	4	13	9	225,00%	7,78%
<b>Tolna</b>	4	7	3	75,00%	4,19%	4	4	7	3	75,00%	4,19%
<b>Vas</b>	9	5	-4	-44,44%	2,99%	5	9	5	-4	-44,44%	2,99%
<b>Veszprém</b>	2	1	-1	-50,00%	0,60%	4	2	1	-1	-50,00%	0,60%
<b>Zala</b>	15	11	-4	-26,67%	6,59%	13	15	11	-4	-26,67%	6,59%
<b>ORFK</b>	0	0	0			0	0	0	0		0,00%
<b>Összesen:</b>	<b>172</b>	<b>167</b>	<b>-5</b>	<b>-2,91%</b>	<b>100%</b>	<b>166</b>	<b>172</b>	<b>167</b>	<b>-5</b>	<b>-2,91%</b>	<b>100%</b>

175.§. Valótlan bejelentés szabálysértés, főbb befejezési módok megoszlása a 2018. I-I. közötti időszakban

	Megszüntetés	Feljelentés elutasítás	Bíróságra megküldés	Áttétel	Egyesített ügy
<b>BRFK</b>	3	0	12	0	0
<b>Baranya</b>	2	0	2	0	0
<b>Bács</b>	0	0	5	0	0
<b>Békés</b>	2	0	7	0	0
<b>Borsod</b>	10	0	10	1	0
<b>Csongrád</b>	1	0	7	0	0
<b>Fejér</b>	1	0	0	0	0
<b>Győr</b>	0	0	1	1	0
<b>Hajdú</b>	4	0	3	0	0
<b>Heves</b>	2	0	4	0	0
<b>Komárom</b>	0	0	2	0	0
<b>Nógrád</b>	0	0	1	0	0
<b>Pest</b>	7	0	7	0	0
<b>Somogy</b>	7	1	4	0	0
<b>Szabolcs</b>	8	1	10	3	1
<b>Jász</b>	4	0	8	1	0
<b>Tolna</b>	4	0	3	0	0
<b>Vas</b>	0	0	5	0	0
<b>Veszprém</b>	0	0	1	0	0
<b>Zala</b>	2	0	7	1	1
<b>ORFK</b>	0	0	0	0	0
<b>Összesen:</b>	<b>57</b>	<b>2</b>	<b>99</b>	<b>7</b>	<b>2</b>



175.§. Valótlan bejelentés szabálysértés, gyorsított bírósági eljárásra megküldött ügyek száma a 2018. I-I. közötti időszakban

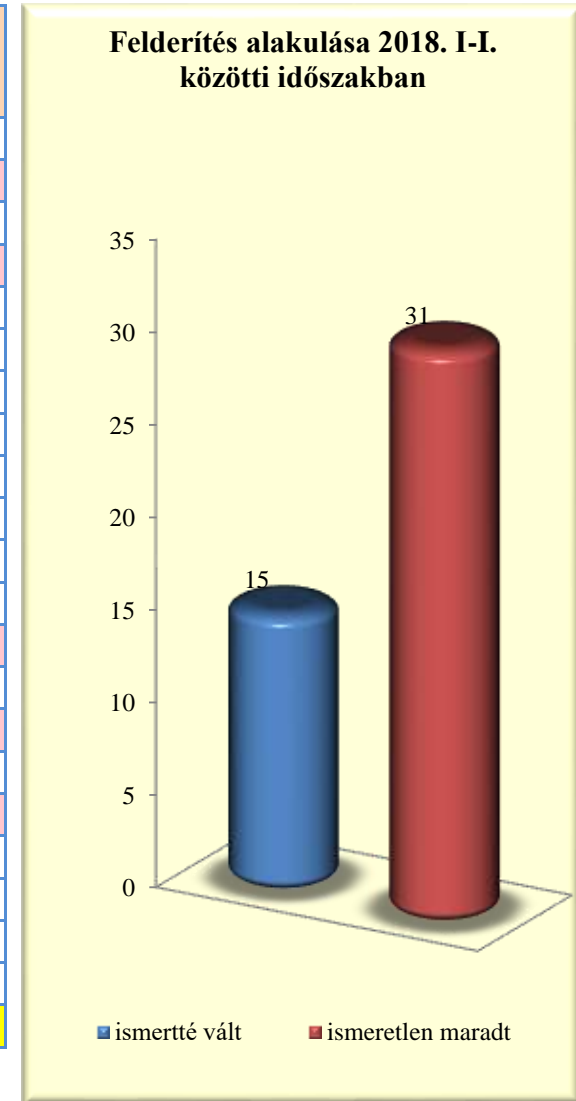
	2017. I.	2018. I.	Változás	Dinamika	Országos %-a	2016. I-I.	2017. I-I.	2018. I-I.	Változás	Dinamika	Országos %-a
<b>BRFK</b>	0	0	0		0,00%	0	0	0	0		0,00%
<b>Baranya</b>	0	0	0		0,00%	0	0	0	0		0,00%
<b>Bács</b>	0	0	0		0,00%	0	0	0	0		0,00%
<b>Békés</b>	0	0	0		0,00%	0	0	0	0		0,00%
<b>Borsod</b>	0	0	0		0,00%	1	0	0	0		0,00%
<b>Csongrád</b>	0	0	0		0,00%	0	0	0	0		0,00%
<b>Fejér</b>	0	0	0		0,00%	0	0	0	0		0,00%
<b>Győr</b>	0	0	0		0,00%	0	0	0	0		0,00%
<b>Hajdú</b>	0	0	0		0,00%	0	0	0	0		0,00%
<b>Heves</b>	0	0	0		0,00%	0	0	0	0		0,00%
<b>Komárom</b>	0	0	0		0,00%	1	0	0	0		0,00%
<b>Nógrád</b>	0	0	0		0,00%	0	0	0	0		0,00%
<b>Pest</b>	0	0	0		0,00%	0	0	0	0		0,00%
<b>Somogy</b>	0	0	0		0,00%	0	0	0	0		0,00%
<b>Szabolcs</b>	1	1	0		50,00%	4	1	1	0		50,00%
<b>Jász</b>	0	1	1		50,00%	1	0	1	1		50,00%
<b>Tolna</b>	0	0	0		0,00%	0	0	0	0		0,00%
<b>Vas</b>	0	0	0		0,00%	0	0	0	0		0,00%
<b>Veszprém</b>	0	0	0		0,00%	0	0	0	0		0,00%
<b>Zala</b>	0	0	0		0,00%	0	0	0	0		0,00%
<b>ORFK</b>	0	0	0		0,00%	0	0	0	0		0,00%
<b>Összesen:</b>	<b>1</b>	<b>2</b>	<b>1</b>	<b>100,00%</b>	<b>100%</b>	<b>7</b>	<b>1</b>	<b>2</b>	<b>1</b>	<b>100,00%</b>	<b>100%</b>

175.§. Valótlan bejelentés szabálysértés, főbb megszüntetések számának megoszlása a 2018. I-I. közötti időszakban

	Összesen	Ismeretlen	Szabálysértés hiánya	Elutasításának lett volna helye	Bizonyíték hiánya	Elévülés	Büntethetőséget kizáró ok	Egyéb eljárásban már elbírálták	Eljárás alá vont meghalt	Magánind. hiánya, illeték nem fizetése	Közvetítői eljárás eredményes
<b>BRFK</b>	3	0	1	0	0	1	0	0	0	0	0
<b>Baranya</b>	2	0	1	0	0	0	1	0	0	0	0
<b>Bács</b>	0	0	0	0	0	0	0	0	0	0	0
<b>Békés</b>	2	1	1	0	0	0	0	0	0	0	0
<b>Borsod</b>	10	7	3	0	0	0	0	0	0	0	0
<b>Csongrád</b>	1	0	0	0	0	0	1	0	0	0	0
<b>Fejér</b>	1	0	0	0	0	0	0	0	1	0	0
<b>Győr</b>	0	0	0	0	0	0	0	0	0	0	0
<b>Hajdú</b>	4	3	0	0	1	0	0	0	0	0	0
<b>Heves</b>	2	1	1	0	0	0	0	0	0	0	0
<b>Komárom</b>	0	0	0	0	0	0	0	0	0	0	0
<b>Nógrád</b>	0	0	0	0	0	0	0	0	0	0	0
<b>Pest</b>	7	5	2	0	0	0	0	0	0	0	0
<b>Somogy</b>	7	4	3	0	0	0	0	0	0	0	0
<b>Szabolcs</b>	8	5	2	0	0	0	0	0	1	0	0
<b>Jász</b>	4	4	0	0	0	0	0	0	0	0	0
<b>Tolna</b>	4	1	2	0	1	0	0	0	0	0	0
<b>Vas</b>	0	0	0	0	0	0	0	0	0	0	0
<b>Veszprém</b>	0	0	0	0	0	0	0	0	0	0	0
<b>Zala</b>	2	1	1	0	0	0	0	0	0	0	0
<b>ORFK</b>	0	0	0	0	0	0	0	0	0	0	0
<b>Összesen:</b>	<b>57</b>	<b>32</b>	<b>17</b>	<b>0</b>	<b>2</b>	<b>1</b>	<b>2</b>	<b>0</b>	<b>2</b>	<b>0</b>	<b>0</b>

175.§. Valótlan bejelentés szabálysértés, felderítési mutató alakulása

	2017. I-I.			2018. I-I.			Változás
	ismertté vált	ismeretlen maradt	felderítési mutató %	ismertté vált	ismeretlen maradt	felderítési mutató %	
<b>BRFK</b>	1	0	100,00%	0	0		-100,00%
<b>Baranya</b>	0	0		1	0	100,00%	100,00%
<b>Bács</b>	1	1	50,00%	0	0		-50,00%
<b>Békés</b>	0	0		1	1	50,00%	50,00%
<b>Borsod</b>	5	11	31,25%	2	6	25,00%	-6,25%
<b>Csongrád</b>	1	0	100,00%	1	0	100,00%	0,00%
<b>Fejér</b>	1	0	100,00%	0	0		-100,00%
<b>Győr</b>	0	0		0	0		0,00%
<b>Hajdú</b>	3	1	75,00%	0	4		-75,00%
<b>Heves</b>	1	1	50,00%	0	1		-50,00%
<b>Komárom</b>	0	0		0	0		0,00%
<b>Nógrád</b>	2	0	100,00%	0	0		-100,00%
<b>Pest</b>	0	4		2	4	33,33%	33,33%
<b>Somogy</b>	0	1		0	4		0,00%
<b>Szabolcs</b>	5	16	23,81%	6	5	54,55%	30,74%
<b>Jász</b>	0	1		1	4	20,00%	20,00%
<b>Tolna</b>	0	0		1	1	50,00%	50,00%
<b>Vas</b>	2	0	100,00%	0	0		-100,00%
<b>Veszprém</b>	0	0		0	0		0,00%
<b>Zala</b>	2	2	50,00%	0	1		-50,00%
<b>ORFK</b>	0	0		0	0		0,00%
<b>Összesen:</b>	<b>24</b>	<b>38</b>	<b>38,71%</b>	<b>15</b>	<b>31</b>	<b>32,61%</b>	<b>-6,10%</b>



175.§. Valótlan bejelentés szabálysértés, eljárás alá vont személyek száma

	2017. I.	2018. I.	Változás	Dinamika	Országos %-a	2016. I-I.	2017. I-I.	2018. I-I.	Változás	Dinamika	Országos %-a
<b>BRFK</b>	13	17	4	30,77%	9,55%	11	13	17	4	30,77%	9,55%
<b>Baranya</b>	6	4	-2	-33,33%	2,25%	4	6	4	-2	-33,33%	2,25%
<b>Bács</b>	4	9	5	125,00%	5,06%	2	4	9	5	125,00%	5,06%
<b>Békés</b>	4	4	0		2,25%	6	4	4	0		2,25%
<b>Borsod</b>	33	17	-16	-48,48%	9,55%	18	33	17	-16	-48,48%	9,55%
<b>Csongrád</b>	3	8	5	166,67%	4,49%	3	3	8	5	166,67%	4,49%
<b>Fejér</b>	7	4	-3	-42,86%	2,25%	2	7	4	-3	-42,86%	2,25%
<b>Győr</b>	4	2	-2	-50,00%	1,12%	7	4	2	-2	-50,00%	1,12%
<b>Hajdú</b>	6	3	-3	-50,00%	1,69%	6	6	3	-3	-50,00%	1,69%
<b>Heves</b>	10	9	-1	-10,00%	5,06%	2	10	9	-1	-10,00%	5,06%
<b>Komárom</b>	1	3	2	200,00%	1,69%	8	1	3	2	200,00%	1,69%
<b>Nógrád</b>	6	5	-1	-16,67%	2,81%	5	6	5	-1	-16,67%	2,81%
<b>Pest</b>	8	9	1	12,50%	5,06%	13	8	9	1	12,50%	5,06%
<b>Somogy</b>	9	10	1	11,11%	5,62%	7	9	10	1	11,11%	5,62%
<b>Szabolcs</b>	12	33	21	175,00%	18,54%	17	12	33	21	175,00%	18,54%
<b>Jász</b>	3	10	7	233,33%	5,62%	4	3	10	7	233,33%	5,62%
<b>Tolna</b>	1	4	3	300,00%	2,25%	1	1	4	3	300,00%	2,25%
<b>Vas</b>	4	12	8	200,00%	6,74%	2	4	12	8	200,00%	6,74%
<b>Veszprém</b>	4	4	0		2,25%	2	4	4	0		2,25%
<b>Zala</b>	7	11	4	57,14%	6,18%	13	7	11	4	57,14%	6,18%
<b>ORFK</b>	0	0	0			0	0	0	0		0,00%
<b>Összesen:</b>	<b>145</b>	<b>178</b>	<b>33</b>	<b>22,76%</b>	<b>100%</b>	<b>133</b>	<b>145</b>	<b>178</b>	<b>33</b>	<b>22,76%</b>	<b>100%</b>

175.§. Valótlan bejelentés szabálysértés miatt előállított, őrizetbe vett személyek száma 2018. I-I. közötti időszakban

	Eljárás alá vontak		Azonnal tettenértek		Előállítottak		Őrizetbe vettek		Őrizet megszüntetése		Feljelentett gyermek
	Összesen	fiatalkorú	Összesen	fiatalkorú	Összesen	fiatalkorú	Összesen	fiatalkorú	Összesen	fiatalkorú	
<b>BRFK</b>	17	0	0	0	0	0	0	0	0	0	0
<b>Baranya</b>	4	0	0	0	0	0	0	0	0	0	0
<b>Bács</b>	9	0	1	0	0	0	0	0	0	0	0
<b>Békés</b>	4	0	1	0	0	0	0	0	0	0	0
<b>Borsod</b>	17	0	1	0	0	0	0	0	0	0	0
<b>Csongrád</b>	8	0	2	0	0	0	0	0	0	0	0
<b>Fejér</b>	4	2	0	0	0	0	0	0	0	0	0
<b>Győr</b>	2	0	0	0	0	0	0	0	0	0	0
<b>Hajdú</b>	3	0	0	0	0	0	0	0	0	0	0
<b>Heves</b>	9	0	0	0	0	0	0	0	0	0	0
<b>Komárom</b>	3	0	0	0	0	0	0	0	0	0	0
<b>Nógrád</b>	5	0	0	0	0	0	0	0	0	0	0
<b>Pest</b>	9	0	0	0	0	0	0	0	0	0	0
<b>Somogy</b>	10	1	0	0	0	0	0	0	0	0	0
<b>Szabolcs</b>	33	1	1	0	1	0	1	0	0	0	0
<b>Jász</b>	10	1	1	1	1	1	1	1	0	0	0
<b>Tolna</b>	4	0	1	0	0	0	0	0	0	0	0
<b>Vas</b>	12	0	0	0	0	0	0	0	0	0	0
<b>Veszprém</b>	4	0	0	0	0	0	0	0	0	0	0
<b>Zala</b>	11	2	0	0	0	0	0	0	0	0	0
<b>ORFK</b>	0	0	0	0	0	0	0	0	0	0	0
<b>Összesen:</b>	<b>178</b>	<b>7</b>	<b>8</b>	<b>1</b>	<b>2</b>	<b>1</b>	<b>2</b>	<b>1</b>	<b>0</b>	<b>0</b>	<b>0</b>



175.§. Valótlan bejelentés szabálysértés, gyorsított bírósági eljárásban hozott főbb döntések 2018. I-I. közötti időszakban

	Elzárás		Pénzbírság		Közérdekű munka		Járművezetéstől eltiltás		Elkobzás	Közvetítői eljárásra utalás	Figyelmeztetés
	Fő	Nap	Fő	összeg (ezer Ft)	Fő	Óra	Fő	Hónap			
<b>BRFK</b>	0	0	1	10	0	0	0	0	0	0	0
<b>Baranya</b>	0	0	0	0	0	0	0	0	0	0	0
<b>Bács</b>	0	0	0	0	0	0	0	0	0	0	0
<b>Békés</b>	0	0	0	0	0	0	0	0	0	0	0
<b>Borsod</b>	0	0	0	0	0	0	0	0	0	0	0
<b>Csongrád</b>	0	0	0	0	1	64	0	0	0	0	0
<b>Fejér</b>	0	0	0	0	0	0	0	0	0	0	0
<b>Győr</b>	0	0	0	0	0	0	0	0	0	0	0
<b>Hajdú</b>	0	0	0	0	0	0	0	0	0	0	0
<b>Heves</b>	0	0	0	0	0	0	0	0	0	0	0
<b>Komárom</b>	0	0	0	0	0	0	0	0	0	0	0
<b>Nógrád</b>	1	3	0	0	0	0	0	0	0	0	0
<b>Pest</b>	0	0	0	0	0	0	0	0	0	0	0
<b>Somogy</b>	0	0	0	0	0	0	0	0	0	0	0
<b>Szabolcs</b>	0	0	0	0	0	0	0	0	0	0	0
<b>Jász</b>	0	0	0	0	1	91	0	0	0	0	0
<b>Tolna</b>	0	0	0	0	0	0	0	0	0	0	0
<b>Vas</b>	0	0	0	0	0	0	0	0	0	0	0
<b>Veszprém</b>	0	0	0	0	0	0	0	0	0	0	0
<b>Zala</b>	0	0	0	0	0	0	0	0	0	0	0
<b>ORFK</b>	0	0	0	0	0	0	0	0	0	0	0
<b>Összesen:</b>	<b>1</b>	<b>3</b>	<b>1</b>	<b>10</b>	<b>2</b>	<b>155</b>	<b>0</b>	<b>0</b>	<b>0</b>	<b>0</b>	<b>0</b>

175.§. Valótlan bejelentés szabálysértés, eljárási cselekmények száma összesen

	2017. I.	2018. I.	Változás	Dinamika	Országos %-a	2016. I-I.	2017. I-I.	2018. I-I.	Változás	Dinamika	Országos %-a
<b>BRFK</b>	6	2	-4	-66,67%	1,64%	3	6	2	-4	-66,67%	1,64%
<b>Baranya</b>	10	7	-3	-30,00%	5,74%	5	10	7	-3	-30,00%	5,74%
<b>Bács</b>	2	7	5	250,00%	5,74%	1	2	7	5	250,00%	5,74%
<b>Békés</b>	4	3	-1	-25,00%	2,46%	2	4	3	-1	-25,00%	2,46%
<b>Borsod</b>	21	13	-8	-38,10%	10,66%	10	21	13	-8	-38,10%	10,66%
<b>Csongrád</b>	0	9	9		7,38%	4	0	9	9		7,38%
<b>Fejér</b>	4	2	-2	-50,00%	1,64%	0	4	2	-2	-50,00%	1,64%
<b>Győr</b>	1	0	-1	-100,00%		6	1	0	-1	-100,00%	0,00%
<b>Hajdú</b>	5	1	-4	-80,00%	0,82%	6	5	1	-4	-80,00%	0,82%
<b>Heves</b>	1	3	2	200,00%	2,46%	0	1	3	2	200,00%	2,46%
<b>Komárom</b>	0	1	1		0,82%	3	0	1	1		0,82%
<b>Nógrád</b>	8	8	0		6,56%	5	8	8	0		6,56%
<b>Pest</b>	4	3	-1	-25,00%	2,46%	3	4	3	-1	-25,00%	2,46%
<b>Somogy</b>	3	3	0		2,46%	2	3	3	0		2,46%
<b>Szabolcs</b>	14	24	10	71,43%	19,67%	10	14	24	10	71,43%	19,67%
<b>Jász</b>	1	5	4	400,00%	4,10%	1	1	5	4	400,00%	4,10%
<b>Tolna</b>	0	1	1		0,82%	1	0	1	1		0,82%
<b>Vas</b>	6	23	17	283,33%	18,85%	1	6	23	17	283,33%	18,85%
<b>Veszprém</b>	0	2	2		1,64%	3	0	2	2		1,64%
<b>Zala</b>	4	5	1	25,00%	4,10%	13	4	5	1	25,00%	4,10%
<b>ORFK</b>	0	0	0			0	0	0	0		0,00%
<b>Összesen:</b>	<b>94</b>	<b>122</b>	<b>28</b>	<b>29,79%</b>	<b>100%</b>	<b>79</b>	<b>94</b>	<b>122</b>	<b>28</b>	<b>29,79%</b>	<b>100%</b>

175.§. Valótlan bejelentés szabálysértés, főbb eljárási cselekmények megoszlása a 2018. I-I. közötti időszakban

	Lefoglalás	Elővezetés	Szemle	Ház, lakás, egyéb helyiség átvizsgálás	Meghallga- tás	Tárgy- körözés	Személy- körözés	Szembesí- tés	Megkeres- és (Szabs. Tv. 56/A)	Közvetítői eljárásról értesítés	Felisme- résre bemutató
<b>BRFK</b>	0	0	0	0	2	0	0	0	0	0	0
<b>Baranya</b>	0	0	0	0	5	0	0	0	2	0	0
<b>Bács</b>	0	0	0	0	7	0	0	0	0	0	0
<b>Békés</b>	0	0	0	0	3	0	0	0	0	0	0
<b>Borsod</b>	5	0	0	0	4	0	0	0	4	0	0
<b>Csongrád</b>	0	0	0	0	9	0	0	0	0	0	0
<b>Fejér</b>	0	0	0	0	2	0	0	0	0	0	0
<b>Győr</b>	0	0	0	0	0	0	0	0	0	0	0
<b>Hajdú</b>	0	0	0	0	0	0	0	0	1	0	0
<b>Heves</b>	0	0	0	0	3	0	0	0	0	0	0
<b>Komárom</b>	0	0	0	0	1	0	0	0	0	0	0
<b>Nógrád</b>	0	0	0	0	8	0	0	0	0	0	0
<b>Pest</b>	0	0	0	0	3	0	0	0	0	0	0
<b>Somogy</b>	0	0	0	0	2	0	0	0	1	0	0
<b>Szabolcs</b>	1	0	0	0	21	0	0	0	2	0	0
<b>Jász</b>	0	0	0	0	5	0	0	0	0	0	0
<b>Tolna</b>	0	0	0	0	1	0	0	0	0	0	0
<b>Vas</b>	0	0	0	0	22	0	0	0	1	0	0
<b>Veszprém</b>	0	0	0	0	2	0	0	0	0	0	0
<b>Zala</b>	0	0	0	0	5	0	0	0	0	0	0
<b>ORFK</b>	0	0	0	0	0	0	0	0	0	0	0
<b>Összesen:</b>	<b>6</b>	<b>0</b>	<b>0</b>	<b>0</b>	<b>105</b>	<b>0</b>	<b>0</b>	<b>0</b>	<b>11</b>	<b>0</b>	<b>0</b>

[Tartalomjegyzék](#)

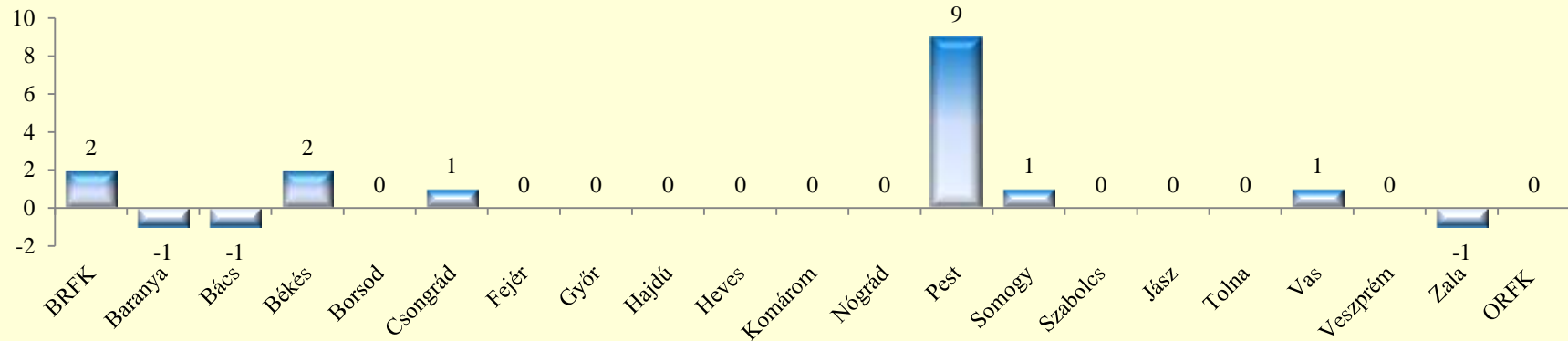
175.§. Valótlan bejelentés szabálysértés, helyszíni bírságok száma

	2017. I.	2018. I.	Változás	Dinamika	Országos %-a	2016. I-I.	2017. I-I.	2018. I-I.	Változás	Dinamika	Országos %-a
<b>BRFK</b>	6	8	2	33,33%	26,67%	4	6	8	2	33,33%	26,67%
<b>Baranya</b>	2	1	-1	-50,00%	3,33%	1	2	1	-1	-50,00%	3,33%
<b>Bács</b>	1	0	-1	-100,00%		0	1	0	-1	-100,00%	0,00%
<b>Békés</b>	0	2	2		6,67%	1	0	2	2		6,67%
<b>Borsod</b>	0	0	0			0	0	0	0		0,00%
<b>Csongrád</b>	0	1	1		3,33%	0	0	1	1		3,33%
<b>Fejér</b>	2	2	0		6,67%	1	2	2	0		6,67%
<b>Győr</b>	0	0	0			1	0	0	0		0,00%
<b>Hajdú</b>	0	0	0			0	0	0	0		0,00%
<b>Heves</b>	0	0	0			1	0	0	0		0,00%
<b>Komárom</b>	2	2	0		6,67%	3	2	2	0		6,67%
<b>Nógrád</b>	0	0	0			0	0	0	0		0,00%
<b>Pest</b>	2	11	9	450,00%	36,67%	6	2	11	9	450,00%	36,67%
<b>Somogy</b>	1	2	1	100,00%	6,67%	1	1	2	1	100,00%	6,67%
<b>Szabolcs</b>	0	0	0			0	0	0	0		0,00%
<b>Jász</b>	0	0	0			0	0	0	0		0,00%
<b>Tolna</b>	0	0	0			1	0	0	0		0,00%
<b>Vas</b>	0	1	1		3,33%	2	0	1	1		3,33%
<b>Veszprém</b>	0	0	0			0	0	0	0		0,00%
<b>Zala</b>	1	0	-1	-100,00%		2	1	0	-1	-100,00%	0,00%
<b>ORFK</b>	0	0	0			1	0	0	0		0,00%
<b>Összesen:</b>	<b>17</b>	<b>30</b>	<b>13</b>	<b>76,47%</b>	<b>100%</b>	<b>25</b>	<b>17</b>	<b>30</b>	<b>13</b>	<b>76,47%</b>	<b>100%</b>

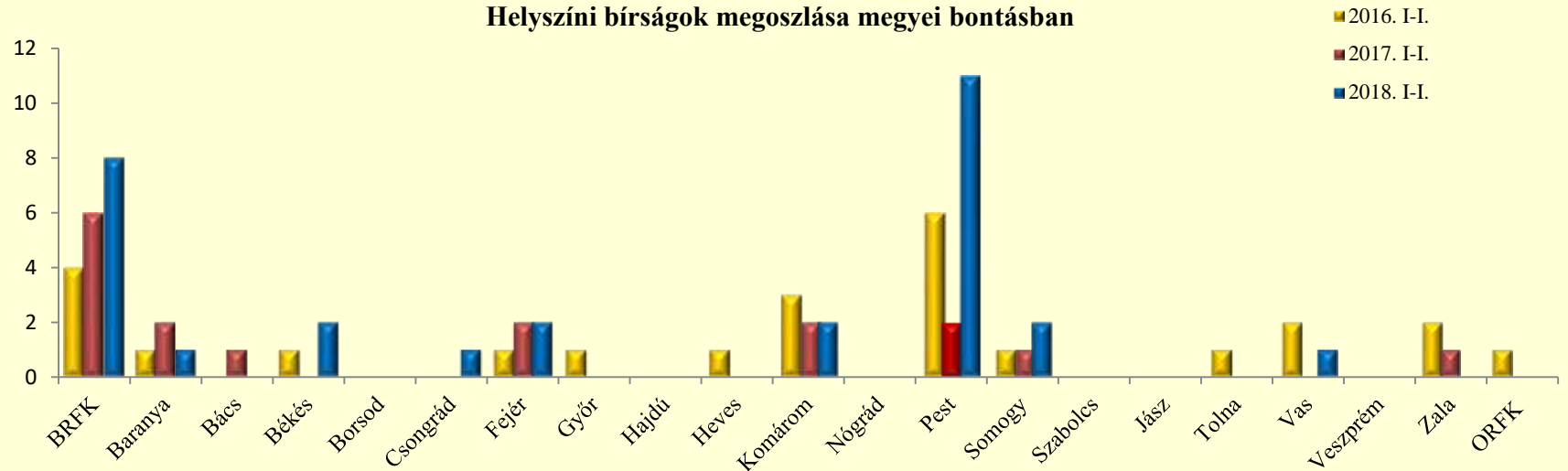
175.§. Valótlan bejelentés szabálysértés, kiszabott helyszíni bírságok összege (ezer Ft)

	2017. I.	2018. I.	Változás	Dinamika	Országos %-a	2016. I-I.	2017. I-I.	2018. I-I.	Változás	Dinamika	Országos %-a
<b>BRFK</b>	225	235	10	4,44%	33,81%	155	225	235	10	4,44%	33,81%
<b>Baranya</b>	70	40	-30	-42,86%	5,76%	30	70	40	-30	-42,86%	5,76%
<b>Bács</b>	30	0	-30	-100,00%		0	30	0	-30	-100,00%	0,00%
<b>Békés</b>	0	10	10		1,44%	5	0	10	10		1,44%
<b>Borsod</b>	0	0	0			0	0	0	0		0,00%
<b>Csongrád</b>	0	5	5		0,72%	0	0	5	5		0,72%
<b>Fejér</b>	100	60	-40	-40,00%	8,63%	20	100	60	-40	-40,00%	8,63%
<b>Győr</b>	0	0	0			30	0	0	0		0,00%
<b>Hajdú</b>	0	0	0			0	0	0	0		0,00%
<b>Heves</b>	0	0	0			10	0	0	0		0,00%
<b>Komárom</b>	100	75	-25	-25,00%	10,79%	105	100	75	-25	-25,00%	10,79%
<b>Nógrád</b>	0	0	0			0	0	0	0		0,00%
<b>Pest</b>	40	190	150	375,00%	27,34%	195	40	190	150	375,00%	27,34%
<b>Somogy</b>	35	60	25	71,43%	8,63%	5	35	60	25	71,43%	8,63%
<b>Szabolcs</b>	0	0	0			0	0	0	0		0,00%
<b>Jász</b>	0	0	0			0	0	0	0		0,00%
<b>Tolna</b>	0	0	0			10	0	0	0		0,00%
<b>Vas</b>	0	20	20		2,88%	100	0	20	20		2,88%
<b>Veszprém</b>	0	0	0			0	0	0	0		0,00%
<b>Zala</b>	20	0	-20	-100,00%		80	20	0	-20	-100,00%	0,00%
<b>ORFK</b>	0	0	0			50	0	0	0		0,00%
<b>Összesen:</b>	<b>620</b>	<b>695</b>	<b>75</b>	<b>12,10%</b>	<b>100%</b>	<b>795</b>	<b>620</b>	<b>695</b>	<b>75</b>	<b>12,10%</b>	<b>100%</b>

Helyszíni bírságok számának eltérései az előző évi göngyölített adatoktól megyei bontásban



Helyszíni bírságok megoszlása megyei bontásban



176.§. Járművezetés az eltiltás hatálya alatt, indított ügyek száma

	2017. I.	2018. I.	Változás	Dinamika	Országos %-a	2016. I-I.	2017. I-I.	2018. I-I.	Változás	Dinamika	Országos %-a
<b>BRFK</b>	97	195	98	101,03%	30,81%	61	97	195	98	101,03%	30,81%
<b>Baranya</b>	9	19	10	111,11%	3,00%	9	9	19	10	111,11%	3,00%
<b>Bács</b>	24	73	49	204,17%	11,53%	32	24	73	49	204,17%	11,53%
<b>Békés</b>	7	10	3	42,86%	1,58%	10	7	10	3	42,86%	1,58%
<b>Borsod</b>	15	24	9	60,00%	3,79%	13	15	24	9	60,00%	3,79%
<b>Csongrád</b>	9	21	12	133,33%	3,32%	17	9	21	12	133,33%	3,32%
<b>Fejér</b>	5	22	17	340,00%	3,48%	9	5	22	17	340,00%	3,48%
<b>Győr</b>	20	18	-2	-10,00%	2,84%	10	20	18	-2	-10,00%	2,84%
<b>Hajdú</b>	8	10	2	25,00%	1,58%	8	8	10	2	25,00%	1,58%
<b>Heves</b>	7	14	7	100,00%	2,21%	6	7	14	7	100,00%	2,21%
<b>Komárom</b>	5	13	8	160,00%	2,05%	11	5	13	8	160,00%	2,05%
<b>Nógrád</b>	7	8	1	14,29%	1,26%	5	7	8	1	14,29%	1,26%
<b>Pest</b>	58	93	35	60,34%	14,69%	50	58	93	35	60,34%	14,69%
<b>Somogy</b>	11	19	8	72,73%	3,00%	9	11	19	8	72,73%	3,00%
<b>Szabolcs</b>	6	19	13	216,67%	3,00%	11	6	19	13	216,67%	3,00%
<b>Jász</b>	11	32	21	190,91%	5,06%	10	11	32	21	190,91%	5,06%
<b>Tolna</b>	7	18	11	157,14%	2,84%	11	7	18	11	157,14%	2,84%
<b>Vas</b>	7	5	-2	-28,57%	0,79%	4	7	5	-2	-28,57%	0,79%
<b>Veszprém</b>	9	13	4	44,44%	2,05%	6	9	13	4	44,44%	2,05%
<b>Zala</b>	9	7	-2	-22,22%	1,11%	2	9	7	-2	-22,22%	1,11%
<b>ORFK</b>	0	0	0			0	0	0	0		0,00%
<b>Összesen:</b>	<b>331</b>	<b>633</b>	<b>302</b>	<b>91,24%</b>	<b>100%</b>	<b>294</b>	<b>331</b>	<b>633</b>	<b>302</b>	<b>91,24%</b>	<b>100%</b>

176.§. Járművezetés az eltiltás hatálya alatt, indított ügyek számának iktatás helye szerinti bontása 2018. I-I. közötti időszakban

	Szabálysértési iktatás			Bűnügrről átkerült		
	Összesen	Ismert	Ismeretlen	Összesen	Ismert	Ismeretlen
<b>BRFK</b>	195	192	3	0	0	0
<b>Baranya</b>	18	18	0	1	1	0
<b>Bács</b>	73	73	0	0	0	0
<b>Békés</b>	10	10	0	0	0	0
<b>Borsod</b>	24	24	0	0	0	0
<b>Csongrád</b>	21	21	0	0	0	0
<b>Fejér</b>	22	21	1	0	0	0
<b>Győr</b>	18	18	0	0	0	0
<b>Hajdú</b>	10	10	0	0	0	0
<b>Heves</b>	14	14	0	0	0	0
<b>Komárom</b>	13	13	0	0	0	0
<b>Nógrád</b>	8	7	1	0	0	0
<b>Pest</b>	93	90	3	0	0	0
<b>Somogy</b>	19	19	0	0	0	0
<b>Szabolcs</b>	19	18	1	0	0	0
<b>Jász</b>	32	31	1	0	0	0
<b>Tolna</b>	18	17	1	0	0	0
<b>Vas</b>	5	5	0	0	0	0
<b>Veszprém</b>	12	12	0	1	1	0
<b>Zala</b>	7	7	0	0	0	0
<b>ORFK</b>	0	0	0	0	0	0
<b>Összesen:</b>	<b>631</b>	<b>620</b>	<b>11</b>	<b>2</b>	<b>2</b>	<b>0</b>



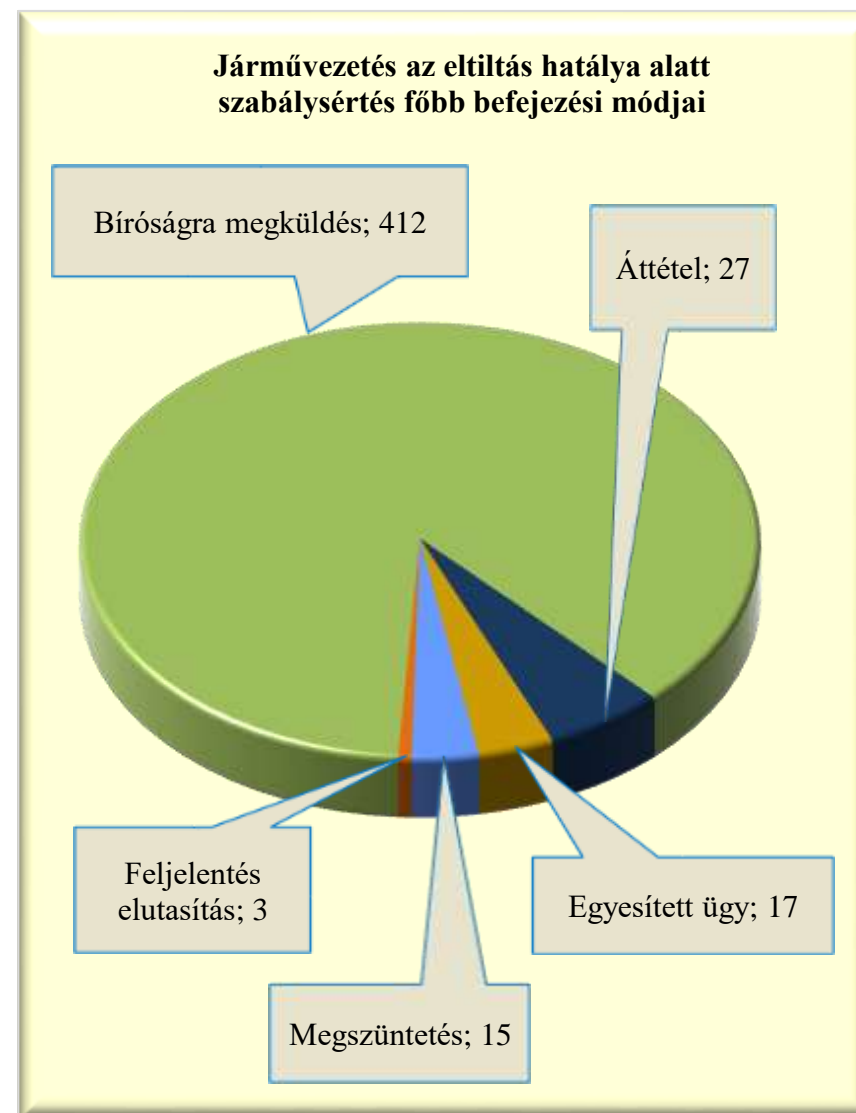


176.§. Járművezetés az eltiltás hatálya alatt, befejezett ügyek

	2017. I.	2018. I.	Változás	Dinamika	Országos %-a	2016. I-I.	2017. I-I.	2018. I-I.	Változás	Dinamika	Országos %-a
<b>BRFK</b>	96	78	-18	-18,75%	16,46%	55	96	78	-18	-18,75%	16,46%
<b>Baranya</b>	10	20	10	100,00%	4,22%	9	10	20	10	100,00%	4,22%
<b>Bács</b>	29	79	50	172,41%	16,67%	37	29	79	50	172,41%	16,67%
<b>Békés</b>	11	10	-1	-9,09%	2,11%	12	11	10	-1	-9,09%	2,11%
<b>Borsod</b>	14	27	13	92,86%	5,70%	22	14	27	13	92,86%	5,70%
<b>Csongrád</b>	9	27	18	200,00%	5,70%	21	9	27	18	200,00%	5,70%
<b>Fejér</b>	10	13	3	30,00%	2,74%	5	10	13	3	30,00%	2,74%
<b>Győr</b>	23	13	-10	-43,48%	2,74%	11	23	13	-10	-43,48%	2,74%
<b>Hajdú</b>	8	8	0		1,69%	8	8	8	0		1,69%
<b>Heves</b>	12	13	1	8,33%	2,74%	10	12	13	1	8,33%	2,74%
<b>Komárom</b>	5	14	9	180,00%	2,95%	11	5	14	9	180,00%	2,95%
<b>Nógrád</b>	7	6	-1	-14,29%	1,27%	5	7	6	-1	-14,29%	1,27%
<b>Pest</b>	63	83	20	31,75%	17,51%	51	63	83	20	31,75%	17,51%
<b>Somogy</b>	13	15	2	15,38%	3,16%	12	13	15	2	15,38%	3,16%
<b>Szabolcs</b>	11	15	4	36,36%	3,16%	11	11	15	4	36,36%	3,16%
<b>Jász</b>	11	18	7	63,64%	3,80%	15	11	18	7	63,64%	3,80%
<b>Tolna</b>	11	17	6	54,55%	3,59%	9	11	17	6	54,55%	3,59%
<b>Vas</b>	5	4	-1	-20,00%	0,84%	6	5	4	-1	-20,00%	0,84%
<b>Veszprém</b>	11	8	-3	-27,27%	1,69%	5	11	8	-3	-27,27%	1,69%
<b>Zala</b>	9	6	-3	-33,33%	1,27%	5	9	6	-3	-33,33%	1,27%
<b>ORFK</b>	0	0	0			0	0	0	0		0,00%
<b>Összesen:</b>	<b>368</b>	<b>474</b>	<b>106</b>	<b>28,80%</b>	<b>100%</b>	<b>320</b>	<b>368</b>	<b>474</b>	<b>106</b>	<b>28,80%</b>	<b>100%</b>

176.§. Járművezetés az eltiltás hatálya alatt, főbb befejezési módok megoszlása a 2018. I-I. közötti időszakban

	Megszüntetés	Feljelentés elutasítás	Bíróságra megküldés	Áttétel	Egyesített ügy
<b>BRFK</b>	8	0	52	14	4
<b>Baranya</b>	0	0	20	0	0
<b>Bács</b>	0	1	75	2	1
<b>Békés</b>	0	0	10	0	0
<b>Borsod</b>	0	0	27	0	0
<b>Csongrád</b>	2	1	22	0	2
<b>Fejér</b>	1	0	11	0	1
<b>Győr</b>	0	0	11	0	2
<b>Hajdú</b>	0	0	8	0	0
<b>Heves</b>	0	0	12	1	0
<b>Komárom</b>	2	0	9	2	1
<b>Nógrád</b>	0	0	4	1	1
<b>Pest</b>	2	1	73	3	4
<b>Somogy</b>	0	0	14	1	0
<b>Szabolcs</b>	0	0	15	0	0
<b>Jász</b>	0	0	17	1	0
<b>Tolna</b>	0	0	16	0	1
<b>Vas</b>	0	0	4	0	0
<b>Veszprém</b>	0	0	8	0	0
<b>Zala</b>	0	0	4	2	0
<b>ORFK</b>	0	0	0	0	0
<b>Összesen:</b>	<b>15</b>	<b>3</b>	<b>412</b>	<b>27</b>	<b>17</b>



176.§. Járművezetés az eltiltás hatálya alatt, gyorsított bírósági eljárásra megküldött ügyek száma a 2018. I-I. közötti időszakban

	2017. I.	2018. I.	Változás	Dinamika	Országos %-a	2016. I-I.	2017. I-I.	2018. I-I.	Változás	Dinamika	Országos %-a
<b>BRFK</b>	22	15	-7	-31,82%	9,68%	8	22	15	-7	-31,82%	9,68%
<b>Baranya</b>	2	5	3	150,00%	3,23%	1	2	5	3	150,00%	3,23%
<b>Bács</b>	4	24	20	500,00%	15,48%	10	4	24	20	500,00%	15,48%
<b>Békés</b>	3	5	2	66,67%	3,23%	7	3	5	2	66,67%	3,23%
<b>Borsod</b>	3	15	12	400,00%	9,68%	10	3	15	12	400,00%	9,68%
<b>Csongrád</b>	0	8	8		5,16%	0	0	8	8		5,16%
<b>Fejér</b>	2	4	2	100,00%	2,58%	0	2	4	2	100,00%	2,58%
<b>Győr</b>	3	3	0		1,94%	2	3	3	0		1,94%
<b>Hajdú</b>	7	6	-1	-14,29%	3,87%	3	7	6	-1	-14,29%	3,87%
<b>Heves</b>	5	8	3	60,00%	5,16%	1	5	8	3	60,00%	5,16%
<b>Komárom</b>	1	3	2	200,00%	1,94%	2	1	3	2	200,00%	1,94%
<b>Nógrád</b>	1	3	2	200,00%	1,94%	2	1	3	2	200,00%	1,94%
<b>Pest</b>	18	21	3	16,67%	13,55%	13	18	21	3	16,67%	13,55%
<b>Somogy</b>	7	8	1	14,29%	5,16%	7	7	8	1	14,29%	5,16%
<b>Szabolcs</b>	5	10	5	100,00%	6,45%	4	5	10	5	100,00%	6,45%
<b>Jász</b>	6	6	0		3,87%	3	6	6	0		3,87%
<b>Tolna</b>	2	1	-1	-50,00%	0,65%	2	2	1	-1	-50,00%	0,65%
<b>Vas</b>	5	2	-3	-60,00%	1,29%	1	5	2	-3	-60,00%	1,29%
<b>Veszprém</b>	4	6	2	50,00%	3,87%	4	4	6	2	50,00%	3,87%
<b>Zala</b>	2	2	0		1,29%	2	2	2	0		1,29%
<b>ORFK</b>	0	0	0			0	0	0	0		0,00%
<b>Összesen:</b>	<b>102</b>	<b>155</b>	<b>53</b>	<b>51,96%</b>	<b>100%</b>	<b>82</b>	<b>102</b>	<b>155</b>	<b>53</b>	<b>51,96%</b>	<b>100%</b>

176.§. Járművezetés az eltiltás hatálya alatt, főbb megszüntetések számának megoszlása a 2018. I-I. közötti időszakban

	Összesen	Ismeretlen	Szabálysértés hiánya	Elutastásának lett volna helye	Bizonyíték hiánya	Elévülés	Büntethetőséget kizáró ok	Egyéb eljárásban már elbírálták	Eljárás alá vont meghalt	Magánind. hiánya, illeték nem fizetése	Közvetítői eljárás eredményes
<b>BRFK</b>	<b>8</b>	0	2	0	0	6	0	0	0	0	0
<b>Baranya</b>	<b>0</b>	0	0	0	0	0	0	0	0	0	0
<b>Bács</b>	<b>0</b>	0	0	0	0	0	0	0	0	0	0
<b>Békés</b>	<b>0</b>	0	0	0	0	0	0	0	0	0	0
<b>Borsod</b>	<b>0</b>	0	0	0	0	0	0	0	0	0	0
<b>Csongrád</b>	<b>2</b>	0	0	0	0	1	0	1	0	0	0
<b>Fejér</b>	<b>1</b>	0	0	0	0	0	0	0	1	0	0
<b>Győr</b>	<b>0</b>	0	0	0	0	0	0	0	0	0	0
<b>Hajdú</b>	<b>0</b>	0	0	0	0	0	0	0	0	0	0
<b>Heves</b>	<b>0</b>	0	0	0	0	0	0	0	0	0	0
<b>Komárom</b>	<b>2</b>	0	0	0	0	1	0	0	1	0	0
<b>Nógrád</b>	<b>0</b>	0	0	0	0	0	0	0	0	0	0
<b>Pest</b>	<b>2</b>	0	1	0	0	0	0	1	0	0	0
<b>Somogy</b>	<b>0</b>	0	0	0	0	0	0	0	0	0	0
<b>Szabolcs</b>	<b>0</b>	0	0	0	0	0	0	0	0	0	0
<b>Jász</b>	<b>0</b>	0	0	0	0	0	0	0	0	0	0
<b>Tolna</b>	<b>0</b>	0	0	0	0	0	0	0	0	0	0
<b>Vas</b>	<b>0</b>	0	0	0	0	0	0	0	0	0	0
<b>Veszprém</b>	<b>0</b>	0	0	0	0	0	0	0	0	0	0
<b>Zala</b>	<b>0</b>	0	0	0	0	0	0	0	0	0	0
<b>ORFK</b>	<b>0</b>	0	0	0	0	0	0	0	0	0	0
<b>Összesen:</b>	<b>15</b>	<b>0</b>	<b>3</b>	<b>0</b>	<b>0</b>	<b>8</b>	<b>0</b>	<b>2</b>	<b>2</b>	<b>0</b>	<b>0</b>

176.§. Járművezetés az eltiltás hatálya alatt, eljárás alá vont személyek száma

	2017. I.	2018. I.	Változás	Dinamika	Országos %-a	2016. I-I.	2017. I-I.	2018. I-I.	Változás	Dinamika	Országos %-a
<b>BRFK</b>	95	194	99	104,21%	31,24%	62	95	194	99	104,21%	31,24%
<b>Baranya</b>	9	18	9	100,00%	2,90%	9	9	18	9	100,00%	2,90%
<b>Bács</b>	24	69	45	187,50%	11,11%	32	24	69	45	187,50%	11,11%
<b>Békés</b>	7	10	3	42,86%	1,61%	10	7	10	3	42,86%	1,61%
<b>Borsod</b>	14	23	9	64,29%	3,70%	13	14	23	9	64,29%	3,70%
<b>Csongrád</b>	7	21	14	200,00%	3,38%	22	7	21	14	200,00%	3,38%
<b>Fejér</b>	5	21	16	320,00%	3,38%	9	5	21	16	320,00%	3,38%
<b>Győr</b>	20	18	-2	-10,00%	2,90%	10	20	18	-2	-10,00%	2,90%
<b>Hajdú</b>	8	9	1	12,50%	1,45%	8	8	9	1	12,50%	1,45%
<b>Heves</b>	7	14	7	100,00%	2,25%	6	7	14	7	100,00%	2,25%
<b>Komárom</b>	5	12	7	140,00%	1,93%	11	5	12	7	140,00%	1,93%
<b>Nógrád</b>	6	7	1	16,67%	1,13%	6	6	7	1	16,67%	1,13%
<b>Pest</b>	57	92	35	61,40%	14,81%	50	57	92	35	61,40%	14,81%
<b>Somogy</b>	11	20	9	81,82%	3,22%	8	11	20	9	81,82%	3,22%
<b>Szabolcs</b>	5	19	14	280,00%	3,06%	10	5	19	14	280,00%	3,06%
<b>Jász</b>	10	32	22	220,00%	5,15%	10	10	32	22	220,00%	5,15%
<b>Tolna</b>	7	17	10	142,86%	2,74%	11	7	17	10	142,86%	2,74%
<b>Vas</b>	7	5	-2	-28,57%	0,81%	5	7	5	-2	-28,57%	0,81%
<b>Veszprém</b>	9	13	4	44,44%	2,09%	6	9	13	4	44,44%	2,09%
<b>Zala</b>	9	7	-2	-22,22%	1,13%	2	9	7	-2	-22,22%	1,13%
<b>ORFK</b>	0	0	0			0	0	0	0		0,00%
<b>Összesen:</b>	<b>322</b>	<b>621</b>	<b>299</b>	<b>92,86%</b>	<b>100%</b>	<b>300</b>	<b>322</b>	<b>621</b>	<b>299</b>	<b>92,86%</b>	<b>100%</b>

176.§. Járművezetés az eltiltás hatálya alatt miatt előállított, őrizetbe vett személyek száma 2018. I-I. közötti időszakban

	Eljárás alá vontak		Azonnal tettenértek		Előállítottak		Őrizetbe vettek		Őrizet megszüntetése		Feljelentett gyermek
	Összesen	fiatalkorú	Összesen	fiatalkorú	Összesen	fiatalkorú	Összesen	fiatalkorú	Összesen	fiatalkorú	
<b>BRFK</b>	194	2	38	1	37	1	22	0	1	0	0
<b>Baranya</b>	18	1	6	0	4	0	4	0	0	0	0
<b>Bács</b>	69	0	30	0	26	0	26	0	0	0	0
<b>Békés</b>	10	0	7	0	5	0	5	0	1	0	0
<b>Borsod</b>	23	0	14	0	12	0	14	0	0	0	0
<b>Csongrád</b>	21	0	17	0	6	0	7	0	0	0	0
<b>Fejér</b>	21	0	6	0	5	0	4	0	0	0	0
<b>Győr</b>	18	0	4	0	4	0	4	0	0	0	0
<b>Hajdú</b>	9	0	7	0	5	0	7	0	1	0	0
<b>Heves</b>	14	1	5	0	4	0	4	0	0	0	0
<b>Komárom</b>	12	0	6	0	4	0	3	0	0	0	0
<b>Nógrád</b>	7	0	6	0	5	0	5	0	0	0	0
<b>Pest</b>	92	1	26	0	20	0	20	0	0	0	0
<b>Somogy</b>	20	1	8	0	7	0	7	0	0	0	0
<b>Szabolcs</b>	19	0	9	0	9	0	9	0	0	0	0
<b>Jász</b>	32	2	21	0	15	0	12	0	0	0	0
<b>Tolna</b>	17	0	10	0	1	0	1	0	0	0	0
<b>Vas</b>	5	0	3	0	3	0	3	0	0	0	0
<b>Veszprém</b>	13	0	6	0	5	0	6	0	0	0	0
<b>Zala</b>	7	0	2	0	0	0	2	0	0	0	0
<b>ORFK</b>	0	0	0	0	0	0	0	0	0	0	0
<b>Összesen:</b>	<b>621</b>	<b>8</b>	<b>231</b>	<b>1</b>	<b>177</b>	<b>1</b>	<b>165</b>	<b>0</b>	<b>3</b>	<b>0</b>	<b>0</b>

176.§. Járművezetés az eltiltás hatálya alatt, gyorsított bírósági eljárásban hozott főbb döntések 2018. I-I. közötti időszakban

	Elzárás		Pénzbírság		Közérdekű munka		Járművezetéstől eltiltás		Elkobzás	Közvetítői eljárásra utalás	Figyelmeztetés
	Fő	Nap	Fő	összeg (ezer Ft)	Fő	Óra	Fő	Hónap			
<b>BRFK</b>	0	0	18	1 950	18	2 510	2	20	0	0	0
<b>Baranya</b>	4	54	1	38	0	0	0	0	0	0	0
<b>Bács</b>	4	60	17	1 503	22	2 538	16	137	0	0	0
<b>Békés</b>	0	0	0	0	4	540	5	60	0	0	0
<b>Borsod</b>	4	22	6	940	6	713	9	108	0	0	0
<b>Csongrád</b>	1	15	2	190	6	714	7	72	0	0	0
<b>Fejér</b>	3	16	0	0	0	0	0	0	0	0	0
<b>Győr</b>	1	2	3	280	3	336	0	0	0	0	0
<b>Hajdú</b>	0	0	5	518	0	0	5	54	0	0	0
<b>Heves</b>	0	0	2	305	4	622	0	0	0	0	0
<b>Komárom</b>	0	0	3	172	3	207	0	0	0	0	0
<b>Nógrád</b>	3	31	0	0	0	0	2	24	0	0	0
<b>Pest</b>	3	420	21	3 370	13	2 675	2	18	0	0	1
<b>Somogy</b>	1	10	3	266	3	318	3	36	0	0	0
<b>Szabolcs</b>	1	25	1	24	8	1 039	0	0	0	0	0
<b>Jász</b>	1	15	7	729	8	898	8	77	0	0	1
<b>Tolna</b>	0	0	0	0	1	180	1	12	0	0	0
<b>Vas</b>	0	0	3	330	2	216	1	8	0	0	0
<b>Veszprém</b>	2	15	2	118	3	349	1	6	0	0	0
<b>Zala</b>	0	0	1	80	2	196	0	0	0	0	0
<b>ORFK</b>	0	0	0	0	0	0	0	0	0	0	0
<b>Összesen:</b>	<b>28</b>	<b>685</b>	<b>95</b>	<b>10 813</b>	<b>106</b>	<b>14 051</b>	<b>62</b>	<b>632</b>	<b>0</b>	<b>0</b>	<b>2</b>

176.§. Járművezetés az eltiltás hatálya alatt, eljárási cselekmények száma összesen

	2017. I.	2018. I.	Változás	Dinamika	Országos %-a	2016. I-I.	2017. I-I.	2018. I-I.	Változás	Dinamika	Országos %-a
<b>BRFK</b>	52	77	25	48,08%	19,54%	22	52	77	25	48,08%	19,54%
<b>Baranya</b>	6	7	1	16,67%	1,78%	8	6	7	1	16,67%	1,78%
<b>Bács</b>	19	62	43	226,32%	15,74%	31	19	62	43	226,32%	15,74%
<b>Békés</b>	3	7	4	133,33%	1,78%	6	3	7	4	133,33%	1,78%
<b>Borsod</b>	3	14	11	366,67%	3,55%	4	3	14	11	366,67%	3,55%
<b>Csongrád</b>	3	15	12	400,00%	3,81%	13	3	15	12	400,00%	3,81%
<b>Fejér</b>	3	14	11	366,67%	3,55%	2	3	14	11	366,67%	3,55%
<b>Győr</b>	6	17	11	183,33%	4,31%	5	6	17	11	183,33%	4,31%
<b>Hajdú</b>	9	12	3	33,33%	3,05%	6	9	12	3	33,33%	3,05%
<b>Heves</b>	4	9	5	125,00%	2,28%	5	4	9	5	125,00%	2,28%
<b>Komárom</b>	2	7	5	250,00%	1,78%	3	2	7	5	250,00%	1,78%
<b>Nógrád</b>	7	10	3	42,86%	2,54%	5	7	10	3	42,86%	2,54%
<b>Pest</b>	42	49	7	16,67%	12,44%	28	42	49	7	16,67%	12,44%
<b>Somogy</b>	3	13	10	333,33%	3,30%	4	3	13	10	333,33%	3,30%
<b>Szabolcs</b>	6	10	4	66,67%	2,54%	5	6	10	4	66,67%	2,54%
<b>Jász</b>	19	47	28	147,37%	11,93%	12	19	47	28	147,37%	11,93%
<b>Tolna</b>	1	7	6	600,00%	1,78%	3	1	7	6	600,00%	1,78%
<b>Vas</b>	11	4	-7	-63,64%	1,02%	4	11	4	-7	-63,64%	1,02%
<b>Veszprém</b>	8	11	3	37,50%	2,79%	4	8	11	3	37,50%	2,79%
<b>Zala</b>	7	2	-5	-71,43%	0,51%	2	7	2	-5	-71,43%	0,51%
<b>ORFK</b>	0	0	0			0	0	0	0		0,00%
<b>Összesen:</b>	<b>214</b>	<b>394</b>	<b>180</b>	<b>84,11%</b>	<b>100%</b>	<b>172</b>	<b>214</b>	<b>394</b>	<b>180</b>	<b>84,11%</b>	<b>100%</b>



176.§. Járművezetés az eltiltás hatálya alatt, főbb eljárási cselekmények megoszlása a 2018. I-I. közötti időszakban

	Lefoglalás	Elővezetés	Szemle	Ház, lakás, egyéb helyiség átvizsgálás	Meghallga- tás	Tárgy- körözés	Személy- körözés	Szembesi- tés	Megkeres- és (Szabs. Tv. 56/A)	Közvetítői eljárásról értesítés	Felisme- résre bemutató
<b>BRFK</b>	1	0	0	0	69	0	0	0	7	0	0
<b>Baranya</b>	0	0	0	0	7	0	0	0	0	0	0
<b>Bács</b>	0	0	0	0	59	0	0	0	3	0	0
<b>Békés</b>	0	0	0	0	7	0	0	0	0	0	0
<b>Borsod</b>	0	0	0	0	14	0	0	0	0	0	0
<b>Csongrád</b>	0	0	0	0	15	0	0	0	0	0	0
<b>Fejér</b>	0	0	0	0	6	0	0	0	8	0	0
<b>Győr</b>	1	0	0	0	16	0	0	0	0	0	0
<b>Hajdú</b>	0	0	0	0	12	0	0	0	0	0	0
<b>Heves</b>	0	0	0	0	9	0	0	0	0	0	0
<b>Komárom</b>	0	0	0	0	4	0	0	0	3	0	0
<b>Nógrád</b>	0	0	0	0	10	0	0	0	0	0	0
<b>Pest</b>	0	0	0	0	43	0	0	0	6	0	0
<b>Somogy</b>	0	0	0	0	12	0	0	0	1	0	0
<b>Szabolcs</b>	0	0	0	0	10	0	0	0	0	0	0
<b>Jász</b>	0	0	0	0	44	0	0	0	3	0	0
<b>Tolna</b>	0	0	0	0	7	0	0	0	0	0	0
<b>Vas</b>	0	0	0	0	4	0	0	0	0	0	0
<b>Veszprém</b>	0	0	0	0	9	0	0	0	2	0	0
<b>Zala</b>	0	0	0	0	2	0	0	0	0	0	0
<b>ORFK</b>	0	0	0	0	0	0	0	0	0	0	0
<b>Összesen:</b>	<b>2</b>	<b>0</b>	<b>0</b>	<b>0</b>	<b>359</b>	<b>0</b>	<b>0</b>	<b>0</b>	<b>33</b>	<b>0</b>	<b>0</b>

176.§. Járművezetés az eltiltás hatálya alatt, helyszíni bírságok száma

	2017. I.	2018. I.	Változás	Dinamika	Országos %-a	2016. I-I.	2017. I-I.	2018. I-I.	Változás	Dinamika	Országos %-a
<b>BRFK</b>	0	1	1		14,29%	0	0	1	1		14,29%
<b>Baranya</b>	0	1	1		14,29%	1	0	1	1		14,29%
<b>Bács</b>	0	1	1		14,29%	1	0	1	1		14,29%
<b>Békés</b>	0	0	0			0	0	0	0		0,00%
<b>Borsod</b>	0	0	0			0	0	0	0		0,00%
<b>Csongrád</b>	0	1	1		14,29%	1	0	1	1		14,29%
<b>Fejér</b>	0	0	0			1	0	0	0		0,00%
<b>Győr</b>	0	0	0			0	0	0	0		0,00%
<b>Hajdú</b>	0	0	0			0	0	0	0		0,00%
<b>Heves</b>	0	0	0			0	0	0	0		0,00%
<b>Komárom</b>	0	0	0			0	0	0	0		0,00%
<b>Nógrád</b>	0	0	0			0	0	0	0		0,00%
<b>Pest</b>	0	2	2		28,57%	0	0	2	2		28,57%
<b>Somogy</b>	0	0	0			0	0	0	0		0,00%
<b>Szabolcs</b>	0	0	0			0	0	0	0		0,00%
<b>Jász</b>	0	0	0			0	0	0	0		0,00%
<b>Tolna</b>	0	0	0			0	0	0	0		0,00%
<b>Vas</b>	0	0	0			0	0	0	0		0,00%
<b>Veszprém</b>	1	0	-1	-100,00%		0	1	0	-1	-100,00%	0,00%
<b>Zala</b>	0	1	1		14,29%	1	0	1	1		14,29%
<b>ORFK</b>	0	0	0			1	0	0	0		0,00%
<b>Összesen:</b>	<b>1</b>	<b>7</b>	<b>6</b>	<b>600,00%</b>	<b>100%</b>	<b>6</b>	<b>1</b>	<b>7</b>	<b>6</b>	<b>600,00%</b>	<b>100%</b>

176.§. Járművezetés az eltiltás hatálya alatt, kiszabott helyszíni bírságok összege (ezer Ft)

	2017. I.	2018. I.	Változás	Dinamika	Országos %-a	2016. I-I.	2017. I-I.	2018. I-I.	Változás	Dinamika	Országos %-a
BRFK	0	45	45		15,79%	0	0	45	45		15,79%
Baranya	0	45	45		15,79%	45	0	45	45		15,79%
Bács	0	5	5		1,75%	20	0	5	5		1,75%
Békés	0	0	0			0	0	0	0		0,00%
Borsod	0	0	0			0	0	0	0		0,00%
Csongrád	0	50	50		17,54%	50	0	50	50		17,54%
Fejér	0	0	0			20	0	0	0		0,00%
Győr	0	0	0			0	0	0	0		0,00%
Hajdú	0	0	0			0	0	0	0		0,00%
Heves	0	0	0			0	0	0	0		0,00%
Komárom	0	0	0			0	0	0	0		0,00%
Nógrád	0	0	0			0	0	0	0		0,00%
Pest	0	95	95		33,33%	0	0	95	95		33,33%
Somogy	0	0	0			0	0	0	0		0,00%
Szabolcs	0	0	0			0	0	0	0		0,00%
Jász	0	0	0			0	0	0	0		0,00%
Tolna	0	0	0			0	0	0	0		0,00%
Vas	0	0	0			0	0	0	0		0,00%
Veszprém	25	0	-25	-100,00%		0	25	0	-25	-100,00%	0,00%
Zala	0	45	45		15,79%	30	0	45	45		15,79%
ORFK	0	0	0			30	0	0	0		0,00%
<b>Összesen:</b>	<b>25</b>	<b>285</b>	<b>260</b>		<b>100%</b>	<b>195</b>	<b>25</b>	<b>285</b>	<b>260</b>		<b>100%</b>

Egyéb kategóriák, indított ügyek száma

	2017. I.	2018. I.	Változás	Dinamika	Országos %-a	2016. I-I.	2017. I-I.	2018. I-I.	Változás	Dinamika	Országos %-a
<b>BRFK</b>	11	5	-6	-54,55%	8,20%	7	11	5	-6	-54,55%	8,20%
<b>Baranya</b>	0	1	1		1,64%	0	0	1	1		1,64%
<b>Bács</b>	0	2	2		3,28%	2	0	2	2		3,28%
<b>Békés</b>	1	6	5	500,00%	9,84%	1	1	6	5	500,00%	9,84%
<b>Borsod</b>	22	22	0		36,07%	17	22	22	0	0,00%	36,07%
<b>Csongrád</b>	2	1	-1	-50,00%	1,64%	4	2	1	-1	-50,00%	1,64%
<b>Fejér</b>	0	2	2		3,28%	0	0	2	2		3,28%
<b>Győr</b>	0	0	0			1	0	0	0		0,00%
<b>Hajdú</b>	2	0	-2			2	2	0	-2		0,00%
<b>Heves</b>	0	1	1		1,64%	2	0	1	1		1,64%
<b>Komárom</b>	1	0	-1			0	1	0	-1		0,00%
<b>Nógrád</b>	1	2	1	100,00%	3,28%	1	1	2	1	100,00%	3,28%
<b>Pest</b>	5	5	0		8,20%	1	5	5	0	0,00%	8,20%
<b>Somogy</b>	1	5	4	400,00%	8,20%	0	1	5	4	400,00%	8,20%
<b>Szabolcs</b>	4	3	-1	-25,00%	4,92%	5	4	3	-1	-25,00%	4,92%
<b>Jász</b>	3	2	-1	-33,33%	3,28%	2	3	2	-1	-33,33%	3,28%
<b>Tolna</b>	2	1	-1	-50,00%	1,64%	1	2	1	-1	-50,00%	1,64%
<b>Vas</b>	1	1	0		1,64%	0	1	1	0	0,00%	1,64%
<b>Veszprém</b>	2	1	-1	-50,00%	1,64%	0	2	1	-1	-50,00%	1,64%
<b>Zala</b>	0	1	1		1,64%	0	0	1	1		1,64%
<b>ORFK</b>	0	0	0			0	0	0	0		0,00%
<b>Összesen:</b>	<b>58</b>	<b>61</b>	<b>3</b>	<b>5,17%</b>	<b>100%</b>	<b>46</b>	<b>58</b>	<b>61</b>	<b>3</b>	<b>5,17%</b>	<b>100%</b>

Egyéb kategóriák, indított ügyek számának iktatás helye szerinti bontása 2018. I-I. közötti időszakban

	Szabálysértési iktatás			Bűnügyről átkerült		
	Összesen	Ismert	Ismeretlen	Összesen	Ismert	Ismeretlen
<b>BRFK</b>	5	4	1	0	0	0
<b>Baranya</b>	1	1	0	0	0	0
<b>Bács</b>	2	1	1	0	0	0
<b>Békés</b>	6	5	1	0	0	0
<b>Borsod</b>	22	21	1	0	0	0
<b>Csongrád</b>	1	1	0	0	0	0
<b>Fejér</b>	2	2	0	0	0	0
<b>Győr</b>	0	0	0	0	0	0
<b>Hajdú</b>	0	0	0	0	0	0
<b>Heves</b>	1	1	0	0	0	0
<b>Komárom</b>	0	0	0	0	0	0
<b>Nógrád</b>	2	2	0	0	0	0
<b>Pest</b>	5	4	1	0	0	0
<b>Somogy</b>	5	5	0	0	0	0
<b>Szabolcs</b>	3	2	1	0	0	0
<b>Jász</b>	2	2	0	0	0	0
<b>Tolna</b>	1	1	0	0	0	0
<b>Vas</b>	1	1	0	0	0	0
<b>Veszprém</b>	1	1	0	0	0	0
<b>Zala</b>	1	0	1	0	0	0
<b>ORFK</b>	0	0	0	0	0	0
<b>Összesen:</b>	<b>61</b>	<b>54</b>	<b>7</b>	<b>0</b>	<b>0</b>	<b>0</b>

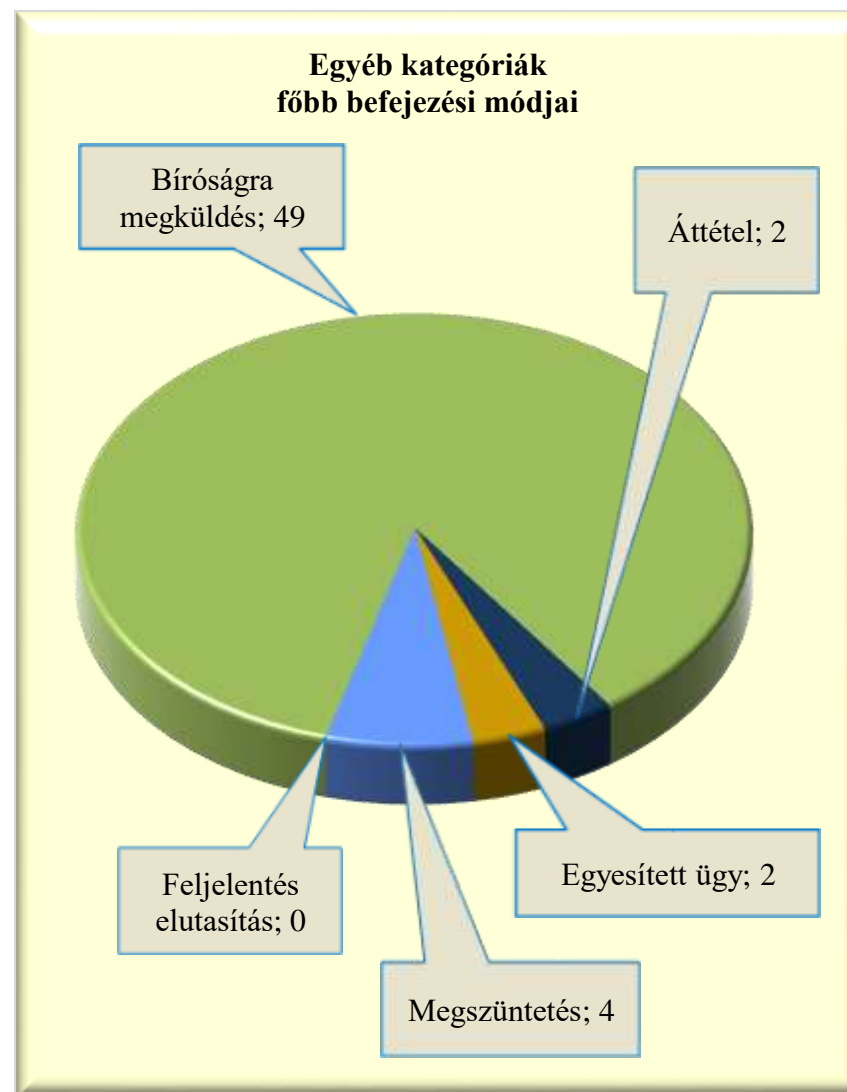


Egyéb kategóriák, befejezett ügyek

	2017. I.	2018. I.	Változás	Dinamika	Országos %-a	2016. I-I.	2017. I-I.	2018. I-I.	Változás	Dinamika	Országos %-a
<b>BRFK</b>	6	6	0		10,53%	4	6	6	0		10,53%
<b>Baranya</b>	1	0	-1			0	1	0	-1		0,00%
<b>Bács</b>	0	3	3		5,26%	2	0	3	3		5,26%
<b>Békés</b>	1	3	2	200,00%	5,26%	2	1	3	2	200,00%	5,26%
<b>Borsod</b>	24	24	0		42,11%	22	24	24	0		42,11%
<b>Csongrád</b>	1	2	1	100,00%	3,51%	1	1	2	1	100,00%	3,51%
<b>Fejér</b>	1	2	1	100,00%	3,51%	2	1	2	1	100,00%	3,51%
<b>Győr</b>	1	1	0		1,75%	1	1	1	0		1,75%
<b>Hajdú</b>	3	0	-3			2	3	0	-3		0,00%
<b>Heves</b>	1	2	1	100,00%	3,51%	3	1	2	1	100,00%	3,51%
<b>Komárom</b>	2	1	-1	-50,00%	1,75%	1	2	1	-1	-50,00%	1,75%
<b>Nógrád</b>	1	0	-1			2	1	0	-1		0,00%
<b>Pest</b>	1	3	2	200,00%	5,26%	3	1	3	2	200,00%	5,26%
<b>Somogy</b>	0	2	2		3,51%	1	0	2	2		3,51%
<b>Szabolcs</b>	3	2	-1	-33,33%	3,51%	4	3	2	-1	-33,33%	3,51%
<b>Jász</b>	6	2	-4	-66,67%	3,51%	1	6	2	-4	-66,67%	3,51%
<b>Tolna</b>	1	1	0		1,75%	2	1	1	0		1,75%
<b>Vas</b>	0	2	2		3,51%	1	0	2	2		3,51%
<b>Veszprém</b>	1	1	0		1,75%	0	1	1	0		1,75%
<b>Zala</b>	1	0	-1			0	1	0	-1		0,00%
<b>ORFK</b>	0	0	0			0	0	0	0		0,00%
<b>Összesen:</b>	<b>55</b>	<b>57</b>	<b>2</b>	<b>3,64%</b>	<b>100%</b>	<b>54</b>	<b>55</b>	<b>57</b>	<b>2</b>	<b>3,64%</b>	<b>100%</b>

Egyéb kategóriák, főbb befejezési módok megoszlása a 2018. I-I. közötti időszakban

	Megszüntetés	Feljelentés elutasítás	Bíróságra megküldés	Áttétel	Egyesített ügy
<b>BRFK</b>	2	0	3	1	0
<b>Baranya</b>	0	0	0	0	0
<b>Bács</b>	0	0	3	0	0
<b>Békés</b>	0	0	2	0	1
<b>Borsod</b>	0	0	23	0	1
<b>Csongrád</b>	0	0	2	0	0
<b>Fejér</b>	0	0	2	0	0
<b>Győr</b>	0	0	1	0	0
<b>Hajdú</b>	0	0	0	0	0
<b>Heves</b>	1	0	1	0	0
<b>Komárom</b>	0	0	1	0	0
<b>Nógrád</b>	0	0	0	0	0
<b>Pest</b>	0	0	2	1	0
<b>Somogy</b>	0	0	2	0	0
<b>Szabolcs</b>	0	0	2	0	0
<b>Jász</b>	0	0	2	0	0
<b>Tolna</b>	0	0	1	0	0
<b>Vas</b>	1	0	1	0	0
<b>Veszprém</b>	0	0	1	0	0
<b>Zala</b>	0	0	0	0	0
<b>ORFK</b>	0	0	0	0	0
<b>Összesen:</b>	<b>4</b>	<b>0</b>	<b>49</b>	<b>2</b>	<b>2</b>



Egyéb kategóriák, gyorsított bírósági eljárásra megküldött ügyek száma a 2018. I-I. közötti időszakban

	2017. I.	2018. I.	Változás	Dinamika	Országos %-a	2016. I-I.	2017. I-I.	2018. I-I.	Változás	Dinamika	Országos %-a
<b>BRFK</b>	2	0	-2			0	2	0	-2		0,00%
<b>Baranya</b>	0	0	0			0	0	0	0		0,00%
<b>Bács</b>	0	2	2		7,69%	1	0	2	2		7,69%
<b>Békés</b>	1	1	0		3,85%	0	1	1	0		3,85%
<b>Borsod</b>	15	15	0		57,69%	12	15	15	0		57,69%
<b>Csongrád</b>	0	1	1		3,85%	0	0	1	1		3,85%
<b>Fejér</b>	0	1	1		3,85%	0	0	1	1		3,85%
<b>Győr</b>	0	0	0			0	0	0	0		0,00%
<b>Hajdú</b>	2	0	-2			2	2	0	-2		0,00%
<b>Heves</b>	0	1	1		3,85%	1	0	1	1		3,85%
<b>Komárom</b>	0	0	0			0	0	0	0		0,00%
<b>Nógrád</b>	1	0	-1			0	1	0	-1		0,00%
<b>Pest</b>	1	0	-1			0	1	0	-1		0,00%
<b>Somogy</b>	0	0	0			0	0	0	0		0,00%
<b>Szabolcs</b>	1	1	0		3,85%	4	1	1	0		3,85%
<b>Jász</b>	0	2	2		7,69%	0	0	2	2		7,69%
<b>Tolna</b>	0	1	1		3,85%	1	0	1	1		3,85%
<b>Vas</b>	0	1	1		3,85%	0	0	1	1		3,85%
<b>Veszprém</b>	1	0	-1			0	1	0	-1		0,00%
<b>Zala</b>	0	0	0			0	0	0	0		0,00%
<b>ORFK</b>	0	0	0			0	0	0	0		0,00%
<b>Összesen:</b>	<b>24</b>	<b>26</b>	<b>2</b>	<b>8,33%</b>	<b>100%</b>	<b>21</b>	<b>24</b>	<b>26</b>	<b>2</b>	<b>8,33%</b>	<b>100%</b>



Egyéb kategóriák, főbb megszűntetések számának megoszlása a 2018. I-I. közötti időszakban

	Összesen	Ismeretlen	Szabálysértés hiánya	Elutastásának lett volna helye	Bizonyíték hiánya	Elévülés	Büntethetőséget kizáró ok	Egyéb eljárásban már elbírálták	Eljárás alá vont meghalt	Magánind. hiánya, illeték nem fizetése	Közvetítői eljárás eredményes
<b>BRFK</b>	<b>2</b>	1	1	0	0	0	0	0	0	0	0
<b>Baranya</b>	<b>0</b>	0	0	0	0	0	0	0	0	0	0
<b>Bács</b>	<b>0</b>	0	0	0	0	0	0	0	0	0	0
<b>Békés</b>	<b>0</b>	0	0	0	0	0	0	0	0	0	0
<b>Borsod</b>	<b>0</b>	0	0	0	0	0	0	0	0	0	0
<b>Csongrád</b>	<b>0</b>	0	0	0	0	0	0	0	0	0	0
<b>Fejér</b>	<b>0</b>	0	0	0	0	0	0	0	0	0	0
<b>Győr</b>	<b>0</b>	0	0	0	0	0	0	0	0	0	0
<b>Hajdú</b>	<b>0</b>	0	0	0	0	0	0	0	0	0	0
<b>Heves</b>	<b>1</b>	0	0	0	0	1	0	0	0	0	0
<b>Komárom</b>	<b>0</b>	0	0	0	0	0	0	0	0	0	0
<b>Nógrád</b>	<b>0</b>	0	0	0	0	0	0	0	0	0	0
<b>Pest</b>	<b>0</b>	0	0	0	0	0	0	0	0	0	0
<b>Somogy</b>	<b>0</b>	0	0	0	0	0	0	0	0	0	0
<b>Szabolcs</b>	<b>0</b>	0	0	0	0	0	0	0	0	0	0
<b>Jász</b>	<b>0</b>	0	0	0	0	0	0	0	0	0	0
<b>Tolna</b>	<b>0</b>	0	0	0	0	0	0	0	0	0	0
<b>Vas</b>	<b>1</b>	0	1	0	0	0	0	0	0	0	0
<b>Veszprém</b>	<b>0</b>	0	0	0	0	0	0	0	0	0	0
<b>Zala</b>	<b>0</b>	0	0	0	0	0	0	0	0	0	0
<b>ORFK</b>	<b>0</b>	0	0	0	0	0	0	0	0	0	0
<b>Összesen:</b>	<b>4</b>	<b>1</b>	<b>2</b>	<b>0</b>	<b>0</b>	<b>1</b>	<b>0</b>	<b>0</b>	<b>0</b>	<b>0</b>	<b>0</b>

Egyéb kategóriák, eljárás alá vont személyek száma

	2017. I.	2018. I.	Változás	Dinamika	Országos %-a	2016. I-I.	2017. I-I.	2018. I-I.	Változás	Dinamika	Országos %-a
<b>BRFK</b>	11	5	-6	-54,55%	8,06%	7	11	5	-6	-54,55%	8,06%
<b>Baranya</b>	0	1	1		1,61%	0	0	1	1		1,61%
<b>Bács</b>	0	3	3		4,84%	2	0	3	3		4,84%
<b>Békés</b>	1	7	6	600,00%	11,29%	1	1	7	6	600,00%	11,29%
<b>Borsod</b>	22	21	-1	-4,55%	33,87%	17	22	21	-1	-4,55%	33,87%
<b>Csongrád</b>	2	1	-1	-50,00%	1,61%	3	2	1	-1	-50,00%	1,61%
<b>Fejér</b>	0	2	2		3,23%	0	0	2	2		3,23%
<b>Győr</b>	0	0	0			1	0	0	0		0,00%
<b>Hajdú</b>	1	0	-1			3	1	0	-1		0,00%
<b>Heves</b>	0	1	1		1,61%	2	0	1	1		1,61%
<b>Komárom</b>	2	0	-2			0	2	0	-2		0,00%
<b>Nógrád</b>	1	2	1	100,00%	3,23%	1	1	2	1	100,00%	3,23%
<b>Pest</b>	5	5	0		8,06%	1	5	5	0		8,06%
<b>Somogy</b>	1	5	4	400,00%	8,06%	0	1	5	4	400,00%	8,06%
<b>Szabolcs</b>	3	3	0		4,84%	5	3	3	0		4,84%
<b>Jász</b>	2	2	0		3,23%	1	2	2	0		3,23%
<b>Tolna</b>	1	1	0		1,61%	1	1	1	0		1,61%
<b>Vas</b>	0	1	1		1,61%	0	0	1	1		1,61%
<b>Veszprém</b>	1	1	0		1,61%	0	1	1	0		1,61%
<b>Zala</b>	0	1	1		1,61%	0	0	1	1		1,61%
<b>ORFK</b>	0	0	0			0	0	0	0		0,00%
<b>Összesen:</b>	<b>53</b>	<b>62</b>	<b>9</b>	<b>16,98%</b>	<b>100%</b>	<b>45</b>	<b>53</b>	<b>62</b>	<b>9</b>	<b>16,98%</b>	<b>100%</b>

Egyéb kategóriák miatt előállított, őrizetbe vett személyek száma 2018. I-I. közötti időszakban

	Eljárás alá vontak		Azonnal tettenértek		Előállítottak		Őrizetbe vettek		Őrizet megszüntetése		Feljelentett gyermek
	Összesen	fiatalkorú	Összesen	fiatalkorú	Összesen	fiatalkorú	Összesen	fiatalkorú	Összesen	fiatalkorú	
<b>BRFK</b>	5	0	0	0	0	0	0	0	0	0	0
<b>Baranya</b>	1	0	1	0	1	0	1	0	0	0	0
<b>Bács</b>	3	0	1	0	1	0	1	0	0	0	0
<b>Békés</b>	7	0	3	0	3	0	1	0	0	0	0
<b>Borsod</b>	21	0	14	0	15	0	15	0	0	0	0
<b>Csongrád</b>	1	0	1	0	0	0	1	0	0	0	0
<b>Fejér</b>	2	0	1	0	1	0	1	0	0	0	0
<b>Győr</b>	0	0	0	0	0	0	0	0	0	0	0
<b>Hajdú</b>	0	0	0	0	0	0	0	0	0	0	0
<b>Heves</b>	1	0	1	0	1	0	1	0	0	0	0
<b>Komárom</b>	0	0	0	0	0	0	0	0	0	0	0
<b>Nógrád</b>	2	0	1	0	1	0	1	0	0	0	0
<b>Pest</b>	5	0	1	0	1	0	1	0	1	0	0
<b>Somogy</b>	5	0	1	0	2	0	2	0	0	0	0
<b>Szabolcs</b>	3	0	1	0	1	0	1	0	0	0	0
<b>Jász</b>	2	0	1	0	1	0	1	0	0	0	0
<b>Tolna</b>	1	0	1	0	1	0	1	0	0	0	0
<b>Vas</b>	1	0	1	0	1	0	1	0	0	0	0
<b>Veszprém</b>	1	0	0	0	0	0	0	0	0	0	0
<b>Zala</b>	1	0	0	0	0	0	0	0	0	0	0
<b>ORFK</b>	0	0	0	0	0	0	0	0	0	0	0
<b>Összesen:</b>	<b>62</b>	<b>0</b>	<b>29</b>	<b>0</b>	<b>30</b>	<b>0</b>	<b>29</b>	<b>0</b>	<b>1</b>	<b>0</b>	<b>0</b>

Egyéb kategóriák, gyorsított bírósági eljárásban hozott főbb döntések 2018. I-I. közötti időszakban

	Elzárás		Pénzbírság		Közérdekű munka		Járművezetéstől eltiltás		Elkobzás	Közvetítői eljárásra utalás	Figyelmeztetés
	Fő	Nap	Fő	összeg (ezer Ft)	Fő	Óra	Fő	Hónap			
<b>BRFK</b>	0	0	0	0	0	0	0	0	0	0	0
<b>Baranya</b>	0	0	1	43	0	0	0	0	0	0	0
<b>Bács</b>	1	3	0	0	0	0	0	0	0	0	0
<b>Békés</b>	0	0	0	0	1	180	0	0	0	0	0
<b>Borsod</b>	4	25	5	304	6	429	0	0	0	0	0
<b>Csongrád</b>	0	0	0	0	0	0	0	0	0	0	1
<b>Fejér</b>	1	4	0	0	0	0	0	0	0	0	0
<b>Győr</b>	0	0	0	0	0	0	0	0	0	0	0
<b>Hajdú</b>	0	0	0	0	0	0	0	0	0	0	0
<b>Heves</b>	0	0	0	0	1	140	0	0	0	0	0
<b>Komárom</b>	0	0	0	0	0	0	0	0	0	0	0
<b>Nógrád</b>	0	0	0	0	0	0	0	0	0	0	0
<b>Pest</b>	0	0	0	0	0	0	0	0	0	0	0
<b>Somogy</b>	0	0	1	20	1	24	0	0	0	0	0
<b>Szabolcs</b>	0	0	0	0	1	65	0	0	0	0	0
<b>Jász</b>	1	25	0	0	0	0	0	0	0	0	0
<b>Tolna</b>	0	0	0	0	1	90	0	0	0	0	0
<b>Vas</b>	0	0	1	40	0	0	0	0	0	0	0
<b>Veszprém</b>	0	0	0	0	0	0	0	0	0	0	0
<b>Zala</b>	0	0	0	0	0	0	0	0	0	0	0
<b>ORFK</b>	0	0	0	0	0	0	0	0	0	0	0
<b>Összesen:</b>	<b>7</b>	<b>57</b>	<b>8</b>	<b>407</b>	<b>11</b>	<b>928</b>	<b>0</b>	<b>0</b>	<b>0</b>	<b>0</b>	<b>1</b>

Egyéb kategóriák, eljárási cselekmények száma összesen

	2017. I.	2018. I.	Változás	Dinamika	Országos %-a	2016. I-I.	2017. I-I.	2018. I-I.	Változás	Dinamika	Országos %-a
<b>BRFK</b>	3	2	-1	-33,33%	3,23%	1	3	2	-1	-33,33%	3,23%
<b>Baranya</b>	0	1	1		1,61%	0	0	1	1		1,61%
<b>Bács</b>	0	2	2		3,23%	2	0	2	2		3,23%
<b>Békés</b>	3	11	8	266,67%	17,74%	2	3	11	8	266,67%	17,74%
<b>Borsod</b>	13	15	2	15,38%	24,19%	13	13	15	2	15,38%	24,19%
<b>Csongrád</b>	3	3	0		4,84%	5	3	3	0		4,84%
<b>Fejér</b>	0	2	2		3,23%	0	0	2	2		3,23%
<b>Győr</b>	0	0	0			0	0	0	0		0,00%
<b>Hajdú</b>	2	0	-2			4	2	0	-2		0,00%
<b>Heves</b>	0	1	1		1,61%	1	0	1	1		1,61%
<b>Komárom</b>	0	0	0			0	0	0	0		0,00%
<b>Nógrád</b>	2	3	1	50,00%	4,84%	1	2	3	1	50,00%	4,84%
<b>Pest</b>	2	4	2	100,00%	6,45%	0	2	4	2	100,00%	6,45%
<b>Somogy</b>	0	6	6		9,68%	0	0	6	6		9,68%
<b>Szabolcs</b>	2	3	1	50,00%	4,84%	8	2	3	1	50,00%	4,84%
<b>Jász</b>	0	4	4		6,45%	2	0	4	4		6,45%
<b>Tolna</b>	1	1	0		1,61%	1	1	1	0		1,61%
<b>Vas</b>	3	3	0		4,84%	0	3	3	0		4,84%
<b>Veszprém</b>	2	1	-1	-50,00%	1,61%	0	2	1	-1	-50,00%	1,61%
<b>Zala</b>	0	0	0			0	0	0	0		0,00%
<b>ORFK</b>	0	0	0			0	0	0	0		0,00%
<b>Összesen:</b>	<b>36</b>	<b>62</b>	<b>26</b>	<b>72,22%</b>	<b>100%</b>	<b>40</b>	<b>36</b>	<b>62</b>	<b>26</b>	<b>72,22%</b>	<b>100%</b>

Egyéb kategóriák, főbb eljárési cselekmények megoszlása a 2018. I-I. közötti időszakban

	Lefoglalás	Elővezetés	Szemle	Ház, lakás, egyéb helyiség átvizsgálás	Meghallga- tás	Tárgy- körözés	Személy- körözés	Szembesí- tés	Megkeres- és (Szabs. Tv. 56/A)	Közvetítői eljárásról értesítés	Felisme- résre bemutató
<b>BRFK</b>	0	0	0	0	2	0	0	0	0	0	0
<b>Baranya</b>	0	0	0	0	1	0	0	0	0	0	0
<b>Bács</b>	0	0	0	0	2	0	0	0	0	0	0
<b>Békés</b>	0	0	0	0	11	0	0	0	0	0	0
<b>Borsod</b>	0	0	0	0	15	0	0	0	0	0	0
<b>Csongrád</b>	0	0	0	0	3	0	0	0	0	0	0
<b>Fejér</b>	0	0	0	0	2	0	0	0	0	0	0
<b>Győr</b>	0	0	0	0	0	0	0	0	0	0	0
<b>Hajdú</b>	0	0	0	0	0	0	0	0	0	0	0
<b>Heves</b>	0	0	0	0	1	0	0	0	0	0	0
<b>Komárom</b>	0	0	0	0	0	0	0	0	0	0	0
<b>Nógrád</b>	0	0	0	0	3	0	0	0	0	0	0
<b>Pest</b>	0	0	0	0	4	0	0	0	0	0	0
<b>Somogy</b>	0	0	0	0	6	0	0	0	0	0	0
<b>Szabolcs</b>	0	0	0	0	3	0	0	0	0	0	0
<b>Jász</b>	0	0	0	0	4	0	0	0	0	0	0
<b>Tolna</b>	0	0	0	0	1	0	0	0	0	0	0
<b>Vas</b>	0	0	0	0	3	0	0	0	0	0	0
<b>Veszprém</b>	0	0	0	0	1	0	0	0	0	0	0
<b>Zala</b>	0	0	0	0	0	0	0	0	0	0	0
<b>ORFK</b>	0	0	0	0	0	0	0	0	0	0	0
<b>Összesen:</b>	<b>0</b>	<b>0</b>	<b>0</b>	<b>0</b>	<b>62</b>	<b>0</b>	<b>0</b>	<b>0</b>	<b>0</b>	<b>0</b>	<b>0</b>

Egyéb kategóriák, helyszíni bírságok száma

	2017. I.	2018. I.	Változás	Dinamika	Országos %-a	2016. I-I.	2017. I-I.	2018. I-I.	Változás	Dinamika	Országos %-a
<b>BRFK</b>	1	0	-1		0,00%	0	1	0	-1		0,00%
<b>Baranya</b>	0	0	0		0,00%	0	0	0	0		0,00%
<b>Bács</b>	0	0	0		0,00%	0	0	0	0		0,00%
<b>Békés</b>	0	0	0		0,00%	0	0	0	0		0,00%
<b>Borsod</b>	0	0	0		0,00%	0	0	0	0		0,00%
<b>Csongrád</b>	0	0	0		0,00%	0	0	0	0		0,00%
<b>Fejér</b>	0	0	0		0,00%	0	0	0	0		0,00%
<b>Győr</b>	0	4	4		66,67%	0	0	4	4		66,67%
<b>Hajdú</b>	0	0	0		0,00%	0	0	0	0		0,00%
<b>Heves</b>	0	0	0		0,00%	0	0	0	0		0,00%
<b>Komárom</b>	0	0	0		0,00%	1	0	0	0		0,00%
<b>Nógrád</b>	0	0	0		0,00%	0	0	0	0		0,00%
<b>Pest</b>	0	0	0		0,00%	0	0	0	0		0,00%
<b>Somogy</b>	0	0	0		0,00%	1	0	0	0		0,00%
<b>Szabolcs</b>	0	2	2		33,33%	0	0	2	2		33,33%
<b>Jász</b>	0	0	0		0,00%	0	0	0	0		0,00%
<b>Tolna</b>	0	0	0		0,00%	0	0	0	0		0,00%
<b>Vas</b>	0	0	0		0,00%	0	0	0	0		0,00%
<b>Veszprém</b>	0	0	0		0,00%	0	0	0	0		0,00%
<b>Zala</b>	0	0	0		0,00%	0	0	0	0		0,00%
<b>ORFK</b>	0	0	0		0,00%	0	0	0	0		0,00%
<b>Összesen:</b>	<b>1</b>	<b>6</b>	<b>5</b>	<b>500,00%</b>	<b>100%</b>	<b>2</b>	<b>1</b>	<b>6</b>	<b>5</b>	<b>500,00%</b>	<b>100%</b>

Egyéb kategóriák, kiszabott helyszíni bírságok összege (ezer Ft)

	2017. I.	2018. I.	Változás	Dinamika	Országos %-a	2016. I-I.	2017. I-I.	2018. I-I.	Változás	Dinamika	Országos %-a
<b>BRFK</b>	20	0	-20	-100,00%	0,00%	0	20	0	-20	-100,00%	0,00%
<b>Baranya</b>	0	0	0		0,00%	0	0	0	0		0,00%
<b>Bács</b>	0	0	0		0,00%	0	0	0	0		0,00%
<b>Békés</b>	0	0	0		0,00%	0	0	0	0		0,00%
<b>Borsod</b>	0	0	0		0,00%	0	0	0	0		0,00%
<b>Csongrád</b>	0	0	0		0,00%	0	0	0	0		0,00%
<b>Fejér</b>	0	0	0		0,00%	0	0	0	0		0,00%
<b>Győr</b>	0	20	20		66,67%	0	0	20	20		66,67%
<b>Hajdú</b>	0	0	0		0,00%	0	0	0	0		0,00%
<b>Heves</b>	0	0	0		0,00%	0	0	0	0		0,00%
<b>Komárom</b>	0	0	0		0,00%	20	0	0	0		0,00%
<b>Nógrád</b>	0	0	0		0,00%	0	0	0	0		0,00%
<b>Pest</b>	0	0	0		0,00%	0	0	0	0		0,00%
<b>Somogy</b>	0	0	0		0,00%	30	0	0	0		0,00%
<b>Szabolcs</b>	0	10	10		33,33%	0	0	10	10		33,33%
<b>Jász</b>	0	0	0		0,00%	0	0	0	0		0,00%
<b>Tolna</b>	0	0	0		0,00%	0	0	0	0		0,00%
<b>Vas</b>	0	0	0		0,00%	0	0	0	0		0,00%
<b>Veszprém</b>	0	0	0		0,00%	0	0	0	0		0,00%
<b>Zala</b>	0	0	0		0,00%	0	0	0	0		0,00%
<b>ORFK</b>	0	0	0		0,00%	0	0	0	0		0,00%
<b>Összesen:</b>	<b>20</b>	<b>30</b>	<b>10</b>	<b>50,00%</b>	<b>100%</b>	<b>50</b>	<b>20</b>	<b>30</b>	<b>10</b>	<b>50,00%</b>	<b>100%</b>



Szabálysértési elzárással is büntethető szabálysértések, indított ügyek száma

	2017. I.	2018. I.	Változás	Dinamika	Országos %-a	2016. I-I.	2017. I-I.	2018. I-I.	Változás	Dinamika	Országos %-a
<b>BRFK</b>	1 063	1 283	220	20,70%	22,46%	1 221	1 063	1 283	220	20,70%	22,46%
<b>Baranya</b>	203	236	33	16,26%	4,13%	214	203	236	33	16,26%	4,13%
<b>Bács</b>	274	285	11	4,01%	4,99%	259	274	285	11	4,01%	4,99%
<b>Békés</b>	210	219	9	4,29%	3,83%	243	210	219	9	4,29%	3,83%
<b>Borsod</b>	604	588	-16	-2,65%	10,29%	582	604	588	-16	-2,65%	10,29%
<b>Csongrád</b>	171	190	19	11,11%	3,33%	193	171	190	19	11,11%	3,33%
<b>Fejér</b>	191	201	10	5,24%	3,52%	197	191	201	10	5,24%	3,52%
<b>Győr</b>	174	137	-37	-21,26%	2,40%	174	174	137	-37	-21,26%	2,40%
<b>Hajdú</b>	254	203	-51	-20,08%	3,55%	224	254	203	-51	-20,08%	3,55%
<b>Heves</b>	208	249	41	19,71%	4,36%	217	208	249	41	19,71%	4,36%
<b>Komárom</b>	132	108	-24	-18,18%	1,89%	151	132	108	-24	-18,18%	1,89%
<b>Nógrád</b>	111	109	-2	-1,80%	1,91%	122	111	109	-2	-1,80%	1,91%
<b>Pest</b>	444	514	70	15,77%	9,00%	392	444	514	70	15,77%	9,00%
<b>Somogy</b>	205	203	-2	-0,98%	3,55%	193	205	203	-2	-0,98%	3,55%
<b>Szabolcs</b>	382	402	20	5,24%	7,04%	405	382	402	20	5,24%	7,04%
<b>Jász</b>	280	246	-34	-12,14%	4,31%	315	280	246	-34	-12,14%	4,31%
<b>Tolna</b>	164	155	-9	-5,49%	2,71%	134	164	155	-9	-5,49%	2,71%
<b>Vas</b>	103	96	-7	-6,80%	1,68%	88	103	96	-7	-6,80%	1,68%
<b>Veszprém</b>	147	146	-1	-0,68%	2,56%	156	147	146	-1	-0,68%	2,56%
<b>Zala</b>	133	135	2	1,50%	2,36%	142	133	135	2	1,50%	2,36%
<b>ORFK</b>	12	7	-5	-41,67%	0,12%	3	12	7	-5	-41,67%	0,12%
<b>Összesen:</b>	<b>5 465</b>	<b>5 712</b>	<b>247</b>	<b>4,52%</b>	<b>100%</b>	<b>5 625</b>	<b>5 465</b>	<b>5 712</b>	<b>247</b>	<b>4,52%</b>	<b>100%</b>

Szabálysértési elzárással is büntethető szabálysértések, indított ügyek számának iktatás helye szerinti bontása 2018. I-I. közötti időszakban

	Szabálysértési iktatás			Bűnügrről átkerült		
	Összesen	Ismert	Ismeretlen	Összesen	Ismert	Ismeretlen
<b>BRFK</b>	1 232	621	611	51	14	37
<b>Baranya</b>	209	106	103	27	5	22
<b>Bács</b>	263	134	129	22	5	17
<b>Békés</b>	196	78	118	23	5	18
<b>Borsod</b>	560	209	351	28	5	23
<b>Csongrád</b>	174	78	96	16	4	12
<b>Fejér</b>	160	74	86	41	13	28
<b>Győr</b>	131	58	73	6	2	4
<b>Hajdú</b>	196	78	118	7	3	4
<b>Heves</b>	226	96	130	23	5	18
<b>Komárom</b>	99	35	64	9	1	8
<b>Nógrád</b>	96	43	53	13	2	11
<b>Pest</b>	444	202	242	70	17	53
<b>Somogy</b>	185	93	92	18	7	11
<b>Szabolcs</b>	355	137	218	47	12	35
<b>Jász</b>	224	92	132	22	11	11
<b>Tolna</b>	140	72	68	15	6	9
<b>Vas</b>	87	41	46	9	1	8
<b>Veszprém</b>	126	73	53	20	4	16
<b>Zala</b>	117	32	85	18	4	14
<b>ORFK</b>	7	0	7	0	0	0
<b>Összesen:</b>	<b>5 227</b>	<b>2 352</b>	<b>2 875</b>	<b>485</b>	<b>126</b>	<b>359</b>

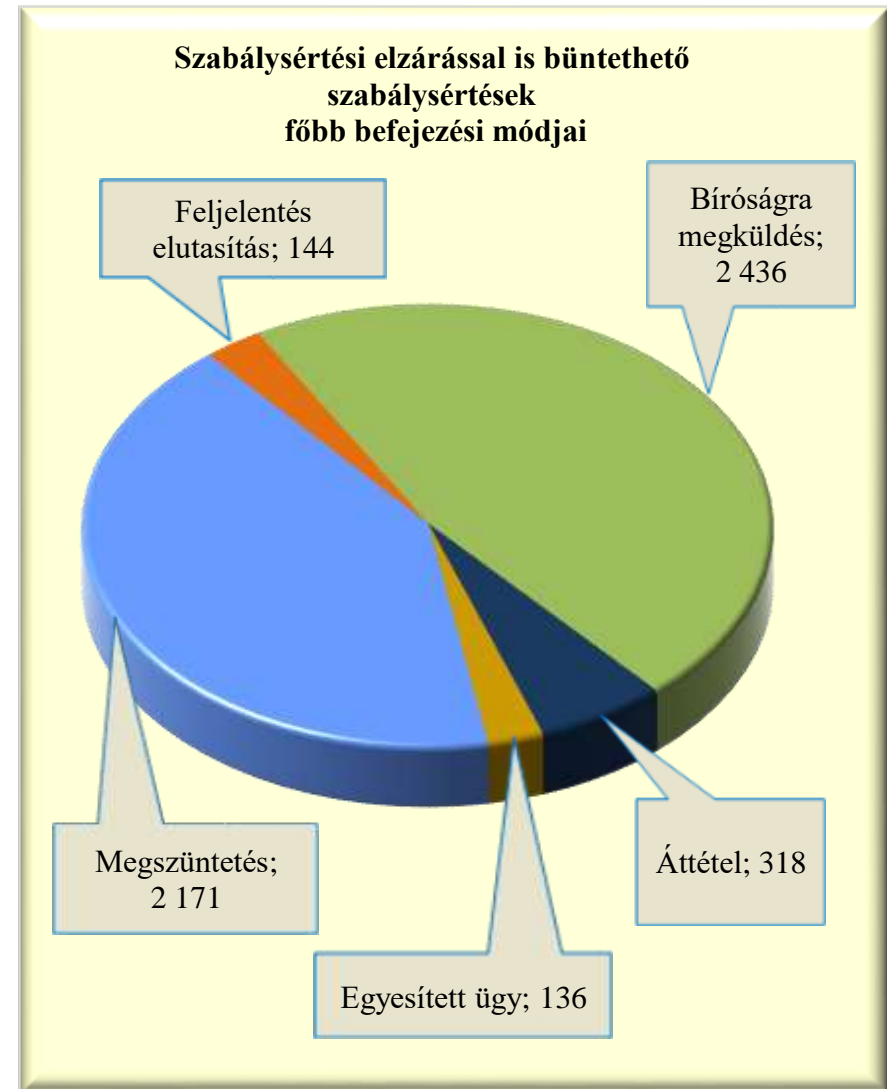


## Szabálysértési elzárással is büntethető szabálysértések, befejezett ügyek

	2017. I.	2018. I.	Változás	Dinamika	Országos %-a	2016. I-I.	2017. I-I.	2018. I-I.	Változás	Dinamika	Országos %-a
<b>BRFK</b>	1 122	1 061	-61	-5,44%	20,38%	807	1 122	1 061	-61	-5,44%	20,38%
<b>Baranya</b>	262	224	-38	-14,50%	4,30%	239	262	224	-38	-14,50%	4,30%
<b>Bács</b>	294	268	-26	-8,84%	5,15%	310	294	268	-26	-8,84%	5,15%
<b>Békés</b>	231	175	-56	-24,24%	3,36%	257	231	175	-56	-24,24%	3,36%
<b>Borsod</b>	617	565	-52	-8,43%	10,85%	592	617	565	-52	-8,43%	10,85%
<b>Csongrád</b>	161	164	3	1,86%	3,15%	208	161	164	3	1,86%	3,15%
<b>Fejér</b>	228	131	-97	-42,54%	2,52%	228	228	131	-97	-42,54%	2,52%
<b>Győr</b>	187	129	-58	-31,02%	2,48%	228	187	129	-58	-31,02%	2,48%
<b>Hajdú</b>	273	208	-65	-23,81%	4,00%	261	273	208	-65	-23,81%	4,00%
<b>Heves</b>	257	239	-18	-7,00%	4,59%	215	257	239	-18	-7,00%	4,59%
<b>Komárom</b>	168	114	-54	-32,14%	2,19%	119	168	114	-54	-32,14%	2,19%
<b>Nógrád</b>	94	99	5	5,32%	1,90%	127	94	99	5	5,32%	1,90%
<b>Pest</b>	513	528	15	2,92%	10,14%	518	513	528	15	2,92%	10,14%
<b>Somogy</b>	293	217	-76	-25,94%	4,17%	249	293	217	-76	-25,94%	4,17%
<b>Szabolcs</b>	416	354	-62	-14,90%	6,80%	429	416	354	-62	-14,90%	6,80%
<b>Jász</b>	290	227	-63	-21,72%	4,36%	400	290	227	-63	-21,72%	4,36%
<b>Tolna</b>	174	189	15	8,62%	3,63%	153	174	189	15	8,62%	3,63%
<b>Vas</b>	107	72	-35	-32,71%	1,38%	114	107	72	-35	-32,71%	1,38%
<b>Veszprém</b>	166	104	-62	-37,35%	2,00%	189	166	104	-62	-37,35%	2,00%
<b>Zala</b>	168	128	-40	-23,81%	2,46%	161	168	128	-40	-23,81%	2,46%
<b>ORFK</b>	7	9	2	28,57%	0,17%	8	7	9	2	28,57%	0,17%
<b>Összesen:</b>	<b>6 028</b>	<b>5 205</b>	<b>-823</b>	<b>-13,65%</b>	<b>100%</b>	<b>5 812</b>	<b>6 028</b>	<b>5 205</b>	<b>-823</b>	<b>-13,65%</b>	<b>100%</b>

Szabálysértési elzárással is büntethető szabálysértések, főbb befejezési módok megoszlása a 2018. I-I. közötti időszakban

	Megszüntetés	Feljelentés elutasítás	Bíróságra megküldés	Áttétel	Egyesített ügy
<b>BRFK</b>	507	22	365	88	79
<b>Baranya</b>	86	7	122	9	0
<b>Bács</b>	82	10	159	14	3
<b>Békés</b>	53	13	91	14	4
<b>Borsod</b>	256	5	275	20	9
<b>Csongrád</b>	45	3	95	19	2
<b>Fejér</b>	50	5	70	4	2
<b>Győr</b>	73	3	42	7	4
<b>Hajdú</b>	85	7	105	7	4
<b>Heves</b>	94	1	117	19	8
<b>Komárom</b>	40	4	58	11	1
<b>Nógrád</b>	41	3	48	5	2
<b>Pest</b>	222	7	260	32	7
<b>Somogy</b>	97	10	100	9	1
<b>Szabolcs</b>	128	12	196	17	1
<b>Jász</b>	106	2	97	21	1
<b>Tolna</b>	68	8	98	10	5
<b>Vas</b>	31	0	38	2	1
<b>Veszprém</b>	42	4	52	6	0
<b>Zala</b>	58	18	46	4	2
<b>ORFK</b>	7	0	2	0	0
<b>Összesen:</b>	<b>2 171</b>	<b>144</b>	<b>2 436</b>	<b>318</b>	<b>136</b>



**Szabálysértési elzárással is büntethető szabálysértések, gyorsított bírósági eljárásra megküldött ügyek száma a 2018. I-I. közötti időszakban**

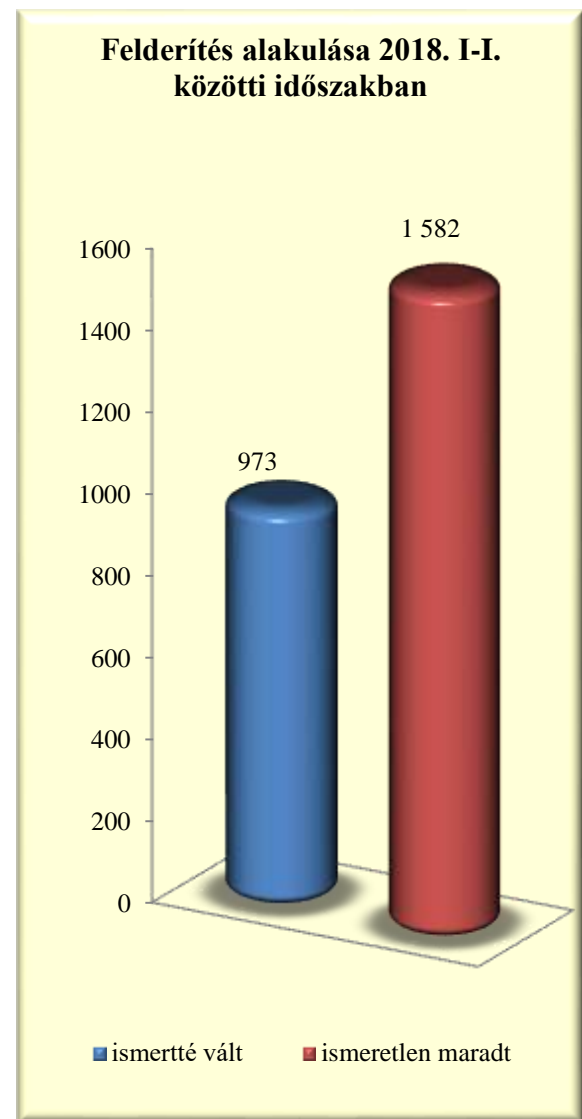
	2017. I.	2018. I.	Változás	Dinamika	Országos %-a	2016. I-I.	2017. I-I.	2018. I-I.	Változás	Dinamika	Országos %-a
<b>BRFK</b>	35	31	-4	-11,43%	7,23%	25	35	31	-4	-11,43%	7,23%
<b>Baranya</b>	13	15	2	15,38%	3,50%	21	13	15	2	15,38%	3,50%
<b>Bács</b>	15	32	17	113,33%	7,46%	22	15	32	17	113,33%	7,46%
<b>Békés</b>	7	15	8	114,29%	3,50%	15	7	15	8	114,29%	3,50%
<b>Borsod</b>	48	76	28	58,33%	17,72%	74	48	76	28	58,33%	17,72%
<b>Csongrád</b>	3	18	15	500,00%	4,20%	5	3	18	15	500,00%	4,20%
<b>Fejér</b>	5	8	3	60,00%	1,86%	4	5	8	3	60,00%	1,86%
<b>Győr</b>	4	4	0		0,93%	2	4	4	0		0,93%
<b>Hajdú</b>	53	33	-20	-37,74%	7,69%	28	53	33	-20	-37,74%	7,69%
<b>Heves</b>	9	16	7	77,78%	3,73%	10	9	16	7	77,78%	3,73%
<b>Komárom</b>	3	9	6	200,00%	2,10%	7	3	9	6	200,00%	2,10%
<b>Nógrád</b>	8	10	2	25,00%	2,33%	11	8	10	2	25,00%	2,33%
<b>Pest</b>	34	39	5	14,71%	9,09%	25	34	39	5	14,71%	9,09%
<b>Somogy</b>	13	21	8	61,54%	4,90%	17	13	21	8	61,54%	4,90%
<b>Szabolcs</b>	55	61	6	10,91%	14,22%	57	55	61	6	10,91%	14,22%
<b>Jász</b>	13	16	3	23,08%	3,73%	36	13	16	3	23,08%	3,73%
<b>Tolna</b>	3	4	1	33,33%	0,93%	6	3	4	1	33,33%	0,93%
<b>Vas</b>	6	4	-2	-33,33%	0,93%	1	6	4	-2	-33,33%	0,93%
<b>Veszprém</b>	8	15	7	87,50%	3,50%	9	8	15	7	87,50%	3,50%
<b>Zala</b>	7	2	-5	-71,43%	0,47%	7	7	2	-5	-71,43%	0,47%
<b>ORFK</b>	2	0	-2	-100,00%		0	2	0	-2	-100,00%	0,00%
<b>Összesen:</b>	<b>344</b>	<b>429</b>	<b>85</b>	<b>24,71%</b>	<b>100%</b>	<b>382</b>	<b>344</b>	<b>429</b>	<b>85</b>	<b>24,71%</b>	<b>100%</b>

Szabálysértési elzárással is büntethető szabálysértések, főbb megszüntetések számának megoszlása a 2018. I-I. közötti időszakban

	Összesen	Ismeretlen	Szabálysértés hiánya	Elutasításának lett volna helye	Bizonyíték hiánya	Elévülés	Büntethetőséget kizáró ok	Egyéb eljárásban már elbírálták	Eljárás alá vont meghalt	Magánind. illeték nem fizetése	Közvetítői eljárás eredményes
<b>BRFK</b>	<b>507</b>	365	36	0	10	38	12	27	3	11	4
<b>Baranya</b>	<b>86</b>	63	10	0	3	0	1	2	0	1	6
<b>Bács</b>	<b>82</b>	50	22	0	2	2	3	0	0	1	2
<b>Békés</b>	<b>53</b>	34	12	0	0	1	0	0	0	3	3
<b>Borsod</b>	<b>256</b>	187	40	0	6	2	11	4	0	6	0
<b>Csongrád</b>	<b>45</b>	19	8	1	2	6	3	1	1	2	2
<b>Fejér</b>	<b>50</b>	36	6	0	1	3	0	1	2	0	0
<b>Győr</b>	<b>73</b>	46	8	3	2	7	0	2	1	3	1
<b>Hajdú</b>	<b>85</b>	58	13	1	2	2	4	0	0	2	3
<b>Heves</b>	<b>94</b>	77	10	0	3	2	0	1	0	0	0
<b>Komárom</b>	<b>40</b>	28	4	1	2	1	2	0	1	1	0
<b>Nógrád</b>	<b>41</b>	25	8	0	2	0	0	0	0	3	3
<b>Pest</b>	<b>222</b>	186	24	2	0	3	3	3	0	1	0
<b>Somogy</b>	<b>97</b>	61	22	1	6	3	2	1	0	1	0
<b>Szabolcs</b>	<b>128</b>	97	15	0	1	1	7	1	1	4	0
<b>Jász</b>	<b>106</b>	89	8	0	1	2	1	1	0	2	2
<b>Tolna</b>	<b>68</b>	34	12	1	5	0	1	0	1	11	3
<b>Vas</b>	<b>31</b>	20	5	1	0	0	0	0	0	5	0
<b>Veszprém</b>	<b>42</b>	28	7	0	0	1	4	1	0	0	1
<b>Zala</b>	<b>58</b>	43	7	3	1	0	0	0	0	3	0
<b>ORFK</b>	<b>7</b>	3	4	0	0	0	0	0	0	0	0
<b>Összesen:</b>	<b>2 171</b>	<b>1 549</b>	<b>281</b>	<b>14</b>	<b>49</b>	<b>74</b>	<b>54</b>	<b>45</b>	<b>10</b>	<b>60</b>	<b>30</b>

Szabálysértési elzárással is büntethető szabálysértések, felderítési mutató alakulása

	2017. I-I.			2018. I-I.			Változás
	ismertté vált	ismeretlen maradt	felderítési mutató %	ismertté vált	ismeretlen maradt	felderítési mutató %	
<b>BRFK</b>	50	477	9,49%	128	384	25,00%	15,51%
<b>Baranya</b>	49	96	33,79%	42	63	40,00%	6,21%
<b>Bács</b>	54	82	39,71%	46	51	47,42%	7,72%
<b>Békés</b>	48	83	36,64%	45	34	56,96%	20,32%
<b>Borsod</b>	104	213	32,81%	109	190	36,45%	3,65%
<b>Csongrád</b>	35	61	36,46%	40	20	66,67%	30,21%
<b>Fejér</b>	40	58	40,82%	30	36	45,45%	4,64%
<b>Győr</b>	29	66	30,53%	18	48	27,27%	-3,25%
<b>Hajdú</b>	59	67	46,83%	48	60	44,44%	-2,38%
<b>Heves</b>	58	92	38,67%	43	78	35,54%	-3,13%
<b>Komárom</b>	57	47	54,81%	39	32	54,93%	0,12%
<b>Nógrád</b>	20	22	47,62%	27	26	50,94%	3,32%
<b>Pest</b>	81	186	30,34%	79	183	30,15%	-0,18%
<b>Somogy</b>	65	116	35,91%	36	61	37,11%	1,20%
<b>Szabolcs</b>	52	168	23,64%	102	99	50,75%	27,11%
<b>Jász</b>	50	101	33,11%	41	88	31,78%	-1,33%
<b>Tolna</b>	42	42	50,00%	48	35	57,83%	7,83%
<b>Vas</b>	23	24	48,94%	14	20	41,18%	-7,76%
<b>Veszprém</b>	36	46	43,90%	20	28	41,67%	-2,24%
<b>Zala</b>	34	53	39,08%	16	43	27,12%	-11,96%
<b>ORFK</b>	3	0	100,00%	2	3	40,00%	-60,00%
<b>Összesen:</b>	<b>989</b>	<b>2 100</b>	<b>32,02%</b>	<b>973</b>	<b>1 582</b>	<b>38,08%</b>	<b>6,07%</b>



Szabálysértési elzárással is büntethető szabálysértések, eljárás alá vont személyek száma

	2017. I.	2018. I.	Változás	Dinamika	Országos %-a	2016. I-I.	2017. I-I.	2018. I-I.	Változás	Dinamika	Országos %-a
<b>BRFK</b>	1 118	1 326	208	18,60%	23,45%	1 365	1 118	1 326	208	18,60%	23,45%
<b>Baranya</b>	123	224	101	82,11%	3,96%	125	123	224	101	82,11%	3,96%
<b>Bács</b>	149	258	109	73,15%	4,56%	165	149	258	109	73,15%	4,56%
<b>Békés</b>	109	243	134	122,94%	4,30%	111	109	243	134	122,94%	4,30%
<b>Borsod</b>	492	561	69	14,02%	9,92%	493	492	561	69	14,02%	9,92%
<b>Csongrád</b>	70	186	116	165,71%	3,29%	85	70	186	116	165,71%	3,29%
<b>Fejér</b>	80	170	90	112,50%	3,01%	100	80	170	90	112,50%	3,01%
<b>Győr</b>	80	124	44	55,00%	2,19%	76	80	124	44	55,00%	2,19%
<b>Hajdú</b>	194	210	16	8,25%	3,71%	180	194	210	16	8,25%	3,71%
<b>Heves</b>	207	271	64	30,92%	4,79%	209	207	271	64	30,92%	4,79%
<b>Komárom</b>	100	107	7	7,00%	1,89%	99	100	107	7	7,00%	1,89%
<b>Nógrád</b>	86	113	27	31,40%	2,00%	93	86	113	27	31,40%	2,00%
<b>Pest</b>	303	501	198	65,35%	8,86%	262	303	501	198	65,35%	8,86%
<b>Somogy</b>	159	214	55	34,59%	3,78%	117	159	214	55	34,59%	3,78%
<b>Szabolcs</b>	268	372	104	38,81%	6,58%	265	268	372	104	38,81%	6,58%
<b>Jász</b>	167	256	89	53,29%	4,53%	205	167	256	89	53,29%	4,53%
<b>Tolna</b>	99	154	55	55,56%	2,72%	72	99	154	55	55,56%	2,72%
<b>Vas</b>	57	86	29	50,88%	1,52%	36	57	86	29	50,88%	1,52%
<b>Veszprém</b>	91	137	46	50,55%	2,42%	111	91	137	46	50,55%	2,42%
<b>Zala</b>	84	136	52	61,90%	2,41%	105	84	136	52	61,90%	2,41%
<b>ORFK</b>	2	5	3	150,00%	0,09%	0	2	5	3	150,00%	0,09%
<b>Összesen:</b>	<b>4 038</b>	<b>5 654</b>	<b>1 616</b>	<b>40,02%</b>	<b>100%</b>	<b>4 274</b>	<b>4 038</b>	<b>5 654</b>	<b>1 616</b>	<b>40,02%</b>	<b>100%</b>



Szabálysértési elzárással is büntethető szabálysértések miatt előállított, őrizetbe vett személyek száma 2018. I-I. közötti időszakban

	Eljárás alá vontak		Azonnal tettenértek		Előállítottak		Őrizetbe vettek		Őrizet megszüntetése		Feljelentett gyermek
	Összesen	fiatalkorú	Összesen	fiatalkorú	Összesen	fiatalkorú	Összesen	fiatalkorú	Összesen	fiatalkorú	
<b>BRFK</b>	1 326	55	67	2	62	2	35	0	1	0	0
<b>Baranya</b>	224	20	39	5	25	2	23	3	0	0	0
<b>Bács</b>	258	7	45	1	39	1	36	0	0	0	0
<b>Békés</b>	243	25	30	5	21	3	17	3	1	0	0
<b>Borsod</b>	561	48	117	15	97	8	101	8	0	0	0
<b>Csongrád</b>	186	17	46	7	8	0	19	0	0	0	0
<b>Fejér</b>	170	13	14	1	11	0	7	0	0	0	0
<b>Győr</b>	124	4	9	0	7	0	7	0	1	0	0
<b>Hajdú</b>	210	21	42	7	31	4	37	4	2	0	0
<b>Heves</b>	271	18	22	2	16	0	13	0	0	0	0
<b>Komárom</b>	107	2	13	0	12	1	11	1	0	0	0
<b>Nógrád</b>	113	11	15	2	13	0	12	1	0	0	0
<b>Pest</b>	501	19	54	2	47	2	43	2	1	0	0
<b>Somogy</b>	214	15	26	2	28	2	23	1	0	0	0
<b>Szabolcs</b>	372	22	81	13	86	16	70	13	0	0	0
<b>Jász</b>	256	12	54	5	36	3	25	1	2	0	0
<b>Tolna</b>	154	7	33	2	3	0	3	0	0	0	0
<b>Vas</b>	86	4	5	0	5	0	5	0	0	0	0
<b>Veszprém</b>	137	7	19	3	19	3	16	3	0	0	0
<b>Zala</b>	136	8	8	1	0	0	2	0	0	0	0
<b>ORFK</b>	5	0	0	0	0	0	0	0	0	0	0
<b>Összesen:</b>	<b>5 654</b>	<b>335</b>	<b>739</b>	<b>75</b>	<b>566</b>	<b>47</b>	<b>505</b>	<b>40</b>	<b>8</b>	<b>0</b>	<b>0</b>

**Szabálysértési elzárással is büntethető szabálysértések, gyorsított bírósági eljárásban hozott főbb döntések 2018. I-I. közötti időszakban**

	Elzárás		Pénzbírság		Közérdekű munka		Járművezetéstől eltiltás		Elkobzás	Közvetítői eljárásra utalás	Figyelmeztetés
	Fő	Nap	Fő	összeg (ezer Ft)	Fő	Óra	Fő	Hónap			
<b>BRFK</b>	1	2	26	2 189	27	2 987	2	20	0	0	3
<b>Baranya</b>	14	163	9	343	2	153	0	0	0	2	3
<b>Bács</b>	5	63	24	1 931	29	3 024	16	137	0	0	1
<b>Békés</b>	0	0	3	38	11	1 034	8	96	0	0	6
<b>Borsod</b>	16	89	43	2 666	28	2 214	9	108	3	0	12
<b>Csongrád</b>	1	15	7	325	13	1 112	7	72	1	0	8
<b>Fejér</b>	9	36	0	0	0	0	0	0	0	0	0
<b>Győr</b>	1	2	4	290	3	336	0	0	0	0	0
<b>Hajdú</b>	1	25	13	1 066	0	0	6	66	0	0	14
<b>Heves</b>	0	0	2	305	9	1 378	0	0	0	0	0
<b>Komárom</b>	0	0	11	589	7	442	0	0	0	0	0
<b>Nógrád</b>	9	73	0	0	0	0	2	24	0	0	0
<b>Pest</b>	9	448	30	4 115	18	3 389	2	18	0	0	11
<b>Somogy</b>	1	10	13	930	15	1 393	3	36	0	0	3
<b>Szabolcs</b>	1	25	14	200	31	2 105	0	0	4	2	25
<b>Jász</b>	2	40	15	1 034	12	1 154	8	77	1	0	6
<b>Tolna</b>	0	0	1	10	3	282	1	12	0	0	6
<b>Vas</b>	1	7	5	450	3	312	1	8	0	0	0
<b>Veszprém</b>	5	29	13	259	11	413	1	6	0	0	0
<b>Zala</b>	0	0	1	80	2	196	0	0	0	0	0
<b>ORFK</b>	0	0	0	0	0	0	0	0	0	0	0
<b>Összesen:</b>	<b>76</b>	<b>1 027</b>	<b>234</b>	<b>16 820</b>	<b>224</b>	<b>21 924</b>	<b>66</b>	<b>680</b>	<b>9</b>	<b>4</b>	<b>98</b>

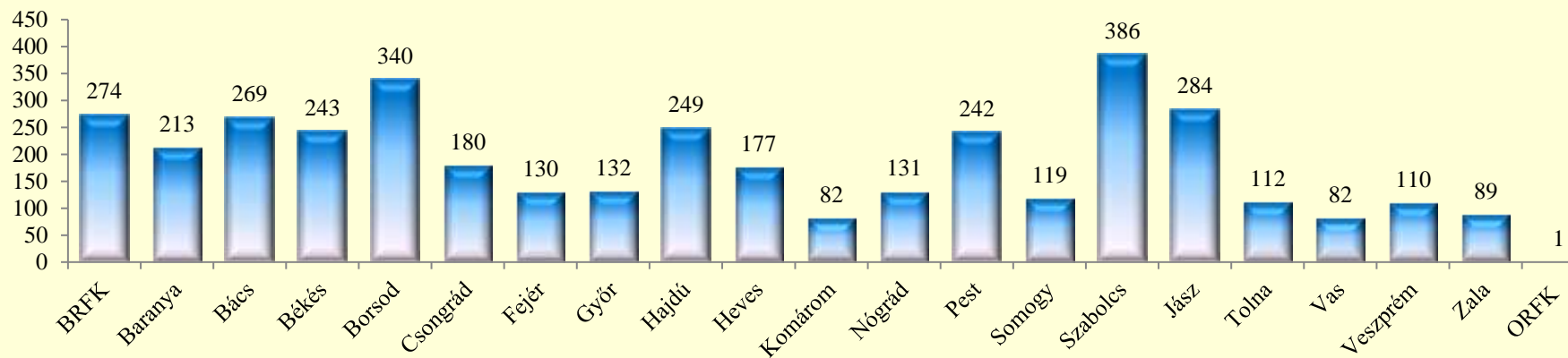
Szabálysértési elzárással is büntethető szabálysértések, eljárási cselekmények száma összesen

	2017. I.	2018. I.	Változás	Dinamika	Országos %-a	2016. I-I.	2017. I-I.	2018. I-I.	Változás	Dinamika	Országos %-a
<b>BRFK</b>	202	274	72	35,64%	7,13%	190	202	274	72	35,64%	7,13%
<b>Baranya</b>	166	213	47	28,31%	5,54%	138	166	213	47	28,31%	5,54%
<b>Bács</b>	293	269	-24	-8,19%	7,00%	292	293	269	-24	-8,19%	7,00%
<b>Békés</b>	236	243	7	2,97%	6,32%	251	236	243	7	2,97%	6,32%
<b>Borsod</b>	390	340	-50	-12,82%	8,84%	346	390	340	-50	-12,82%	8,84%
<b>Csongrád</b>	131	180	49	37,40%	4,68%	164	131	180	49	37,40%	4,68%
<b>Fejér</b>	88	130	42	47,73%	3,38%	112	88	130	42	47,73%	3,38%
<b>Győr</b>	108	132	24	22,22%	3,43%	142	108	132	24	22,22%	3,43%
<b>Hajdú</b>	305	249	-56	-18,36%	6,48%	245	305	249	-56	-18,36%	6,48%
<b>Heves</b>	109	177	68	62,39%	4,60%	148	109	177	68	62,39%	4,60%
<b>Komárom</b>	102	82	-20	-19,61%	2,13%	118	102	82	-20	-19,61%	2,13%
<b>Nógrád</b>	80	131	51	63,75%	3,41%	156	80	131	51	63,75%	3,41%
<b>Pest</b>	227	242	15	6,61%	6,29%	220	227	242	15	6,61%	6,29%
<b>Somogy</b>	99	119	20	20,20%	3,09%	80	99	119	20	20,20%	3,09%
<b>Szabolcs</b>	442	386	-56	-12,67%	10,04%	432	442	386	-56	-12,67%	10,04%
<b>Jász</b>	233	284	51	21,89%	7,39%	326	233	284	51	21,89%	7,39%
<b>Tolna</b>	65	112	47	72,31%	2,91%	75	65	112	47	72,31%	2,91%
<b>Vas</b>	74	82	8	10,81%	2,13%	67	74	82	8	10,81%	2,13%
<b>Veszprém</b>	103	110	7	6,80%	2,86%	121	103	110	7	6,80%	2,86%
<b>Zala</b>	83	89	6	7,23%	2,31%	126	83	89	6	7,23%	2,31%
<b>ORFK</b>	4	1	-3	-75,00%	0,03%	0	4	1	-3	-75,00%	0,03%
<b>Összesen:</b>	<b>3 540</b>	<b>3 845</b>	<b>305</b>	<b>8,62%</b>	<b>100%</b>	<b>3 749</b>	<b>3 540</b>	<b>3 845</b>	<b>305</b>	<b>8,62%</b>	<b>100%</b>

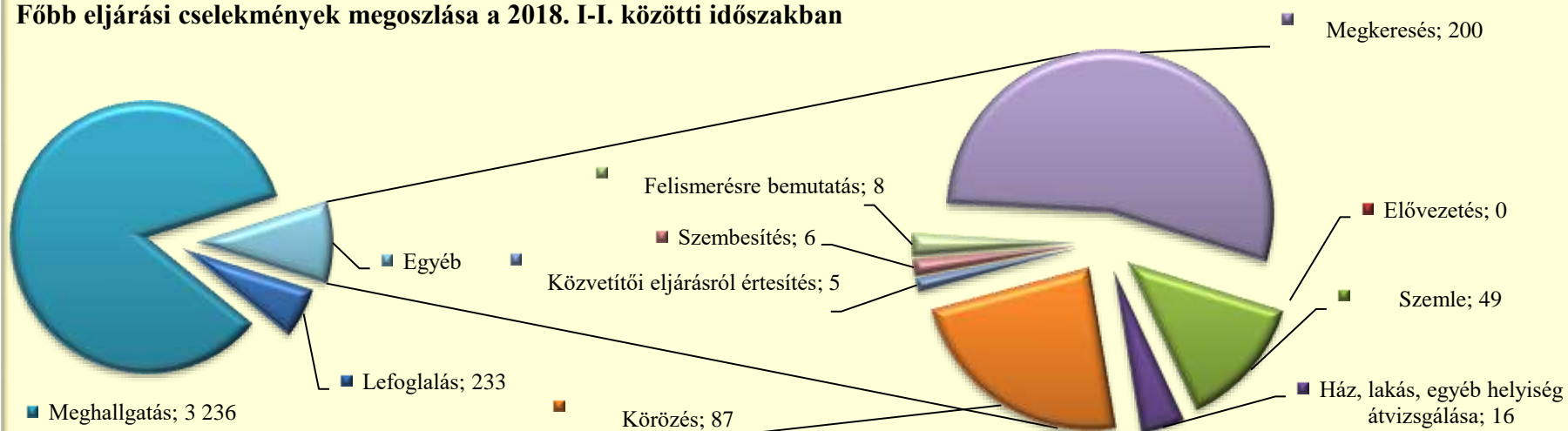
Szabálysértési elzárással is büntethető szabálysértések, főbb eljárási cselekmények megoszlása a 2018. I-I. közötti időszakban

	Lefoglalás	Elővezetés	Szemle	Ház, lakás, egyéb helyiség átvizsgálás	Meghallga- tás	Tárgy- körözés	Személy- körözés	Szembesí- tés	Megkeresé- s (Szabs. Tv. 56/A)	Közvetítői eljárásról értesítés	Felisme- résre bemutató
<b>BRFK</b>	12	0	0	0	226	3	5	0	28	0	0
<b>Baranya</b>	13	0	0	2	180	1	2	0	11	2	2
<b>Bács</b>	6	0	8	1	235	8	1	0	7	2	0
<b>Békés</b>	2	0	1	0	226	9	0	0	5	0	0
<b>Borsod</b>	43	0	3	0	277	6	0	0	10	1	0
<b>Csongrád</b>	15	0	9	7	144	3	0	1	1	0	0
<b>Fejér</b>	0	0	5	2	95	4	0	0	24	0	0
<b>Győr</b>	13	0	0	0	110	6	0	0	3	0	0
<b>Hajdú</b>	13	0	0	1	212	8	0	1	14	0	0
<b>Heves</b>	16	0	4	0	141	6	1	1	8	0	0
<b>Komárom</b>	10	0	0	2	57	2	0	0	11	0	0
<b>Nógrád</b>	6	0	3	1	118	1	0	0	2	0	0
<b>Pest</b>	20	0	2	0	196	7	1	0	16	0	0
<b>Somogy</b>	5	0	0	0	97	1	0	0	16	0	0
<b>Szabolcs</b>	29	0	3	0	325	5	0	2	22	0	0
<b>Jász</b>	12	0	3	0	258	0	0	0	11	0	0
<b>Tolna</b>	12	0	7	0	87	0	0	0	1	0	1
<b>Vas</b>	1	0	0	0	76	2	0	0	3	0	0
<b>Veszprém</b>	1	0	1	0	98	0	2	0	5	0	3
<b>Zala</b>	4	0	0	0	78	3	0	1	1	0	2
<b>ORFK</b>	0	0	0	0	0	0	0	0	1	0	0
<b>Összesen:</b>	<b>233</b>	<b>0</b>	<b>49</b>	<b>16</b>	<b>3 236</b>	<b>75</b>	<b>12</b>	<b>6</b>	<b>200</b>	<b>5</b>	<b>8</b>

### Eljárási cselekmények megyei megoszlása a 2018. I-I. közötti időszakban



### Főbb eljárási cselekmények megoszlása a 2018. I-I. közötti időszakban



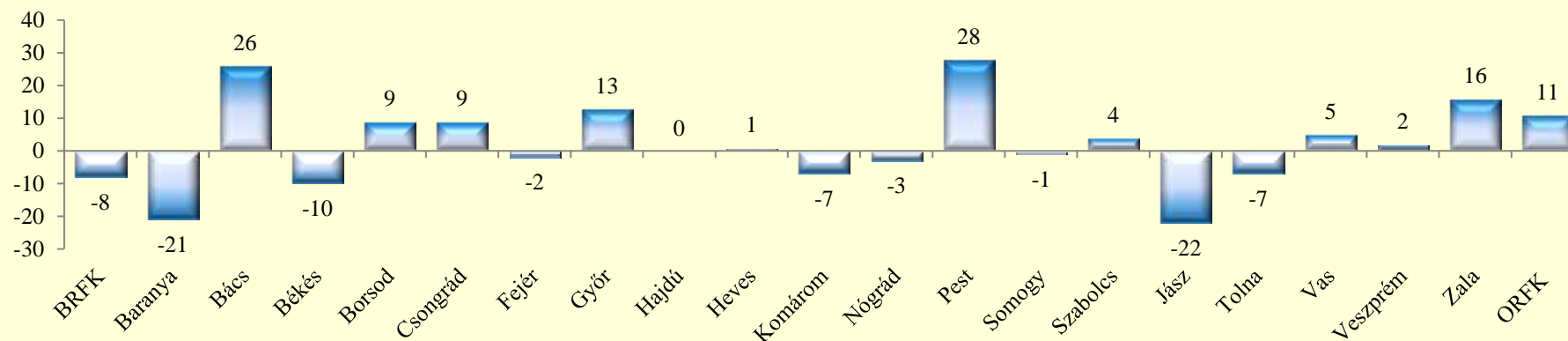
Szabálysértési elzárással is büntethető szabálysértések, helyszíni bírságok száma

	2017. I.	2018. I.	Változás	Dinamika	Országos %-a	2016. I-I.	2017. I-I.	2018. I-I.	Változás	Dinamika	Országos %-a
<b>BRFK</b>	180	172	-8	-4,44%	29,35%	350	180	172	-8	-4,44%	29,35%
<b>Baranya</b>	30	9	-21	-70,00%	1,54%	38	30	9	-21	-70,00%	1,54%
<b>Bács</b>	21	47	26	123,81%	8,02%	34	21	47	26	123,81%	8,02%
<b>Békés</b>	31	21	-10	-32,26%	3,58%	30	31	21	-10	-32,26%	3,58%
<b>Borsod</b>	13	22	9	69,23%	3,75%	27	13	22	9	69,23%	3,75%
<b>Csongrád</b>	16	25	9	56,25%	4,27%	35	16	25	9	56,25%	4,27%
<b>Fejér</b>	37	35	-2	-5,41%	5,97%	56	37	35	-2	-5,41%	5,97%
<b>Győr</b>	25	38	13	52,00%	6,48%	47	25	38	13	52,00%	6,48%
<b>Hajdú</b>	0	0	0			0	0	0	0		0,00%
<b>Heves</b>	0	1	1		0,17%	1	0	1	1		0,17%
<b>Komárom</b>	29	22	-7	-24,14%	3,75%	52	29	22	-7	-24,14%	3,75%
<b>Nógrád</b>	5	2	-3	-60,00%	0,34%	7	5	2	-3	-60,00%	0,34%
<b>Pest</b>	39	67	28	71,79%	11,43%	57	39	67	28	71,79%	11,43%
<b>Somogy</b>	15	14	-1	-6,67%	2,39%	36	15	14	-1	-6,67%	2,39%
<b>Szabolcs</b>	2	6	4	200,00%	1,02%	7	2	6	4	200,00%	1,02%
<b>Jász</b>	59	37	-22	-37,29%	6,31%	55	59	37	-22	-37,29%	6,31%
<b>Tolna</b>	10	3	-7	-70,00%	0,51%	10	10	3	-7	-70,00%	0,51%
<b>Vas</b>	5	10	5	100,00%	1,71%	19	5	10	5	100,00%	1,71%
<b>Veszprém</b>	1	3	2	200,00%	0,51%	0	1	3	2	200,00%	0,51%
<b>Zala</b>	21	37	16	76,19%	6,31%	26	21	37	16	76,19%	6,31%
<b>ORFK</b>	4	15	11	275,00%	2,56%	12	4	15	11	275,00%	2,56%
<b>Összesen:</b>	<b>543</b>	<b>586</b>	<b>43</b>	<b>7,92%</b>	<b>100%</b>	<b>899</b>	<b>543</b>	<b>586</b>	<b>43</b>	<b>7,92%</b>	<b>100%</b>

Szabálysértési elzárással is büntethető szabálysértések, kiszabott helyszíni bírságok összege (ezer Ft)

	2017. I.	2018. I.	Változás	Dinamika	Országos %-a	2016. I-I.	2017. I-I.	2018. I-I.	Változás	Dinamika	Országos %-a
<b>BRFK</b>	3 690	3 645	-45	-1,22%	30,26%	10 495	3 690	3 645	-45	-1,22%	30,26%
<b>Baranya</b>	790	220	-570	-72,15%	1,83%	890	790	220	-570	-72,15%	1,83%
<b>Bács</b>	500	955	455	91,00%	7,93%	800	500	955	455	91,00%	7,93%
<b>Békés</b>	820	420	-400	-48,78%	3,49%	705	820	420	-400	-48,78%	3,49%
<b>Borsod</b>	220	361	141	64,09%	3,00%	405	220	361	141	64,09%	3,00%
<b>Csongrád</b>	320	440	120	37,50%	3,65%	752	320	440	120	37,50%	3,65%
<b>Fejér</b>	895	630	-265	-29,61%	5,23%	1 015	895	630	-265	-29,61%	5,23%
<b>Győr</b>	426	661	235	55,16%	5,49%	1 119	426	661	235	55,16%	5,49%
<b>Hajdú</b>	0	0	0			0	0	0	0		0,00%
<b>Heves</b>	0	50	50		0,42%	10	0	50	50		0,42%
<b>Komárom</b>	705	685	-20	-2,84%	5,69%	1 345	705	685	-20	-2,84%	5,69%
<b>Nógrád</b>	80	15	-65	-81,25%	0,12%	85	80	15	-65	-81,25%	0,12%
<b>Pest</b>	775	1 435	660	85,16%	11,91%	1 125	775	1 435	660	85,16%	11,91%
<b>Somogy</b>	255	250	-5	-1,96%	2,08%	555	255	250	-5	-1,96%	2,08%
<b>Szabolcs</b>	55	120	65	118,18%	1,00%	130	55	120	65	118,18%	1,00%
<b>Jász</b>	780	565	-215	-27,56%	4,69%	970	780	565	-215	-27,56%	4,69%
<b>Tolna</b>	115	25	-90	-78,26%	0,21%	145	115	25	-90	-78,26%	0,21%
<b>Vas</b>	95	255	160	168,42%	2,12%	455	95	255	160	168,42%	2,12%
<b>Veszprém</b>	25	100	75	300,00%	0,83%	0	25	100	75	300,00%	0,83%
<b>Zala</b>	350	820	470	134,29%	6,81%	495	350	820	470	134,29%	6,81%
<b>ORFK</b>	90	395	305	338,89%	3,28%	260	90	395	305	338,89%	3,28%
<b>Összesen:</b>	<b>10 986</b>	<b>12 047</b>	<b>1 061</b>	<b>9,66%</b>	<b>100%</b>	<b>21 756</b>	<b>10 986</b>	<b>12 047</b>	<b>1 061</b>	<b>9,66%</b>	<b>100%</b>

Helyszíni bírságok számának eltérései az előző évi göngyöltett adatoktól megyei bontásban



Helyszíni bírságok megoszlása megyei bontásban

