



**Országos Rendőr-főkapitányság**

**Rendészeti Főigazgatóság**

## Szabálysértési előkészítő eljárások

**2019. január 01. - 2019. november 30. közötti időszak statisztikai kimutatása**

A dinamikus működésű Netzsaru és Oracle Business Intelligence rendszer adattartalma alapján

**Tulajdon elleni szabálysértés**

**Magánlaksértés**

**Önkényes beköltözés**

**Rendzavarás**

**Garázdaság**

**Tiltott prostitúció**

**Valótlan bejelentés**

**Járművezetés az eltiltás hatálya alatt**

**Egyéb kategória**

*Távoltartó határozat szabályainak megszegése*

*Közbiztonsági tevékenység jogosulatlan végzése*

*Veszélyes fenyegetés*

*Felozlatott egyesület tevékenységében való részvétel*

*Jogosulatlan vadászat*

*Hivatalos személy általi hamis stat.adatszolgáltatás*

*Tulajdonosi hozzájárulás nélküli építés*

*Közérdekű üzem működésének megzavarása*

*Korlátozott robbanóanyag-prekúzor tev. eltiltás alatt*

*Kötelező tartózkodás szabályainak megszegése*

*Életvitelszerű közterületen tartózkodás*

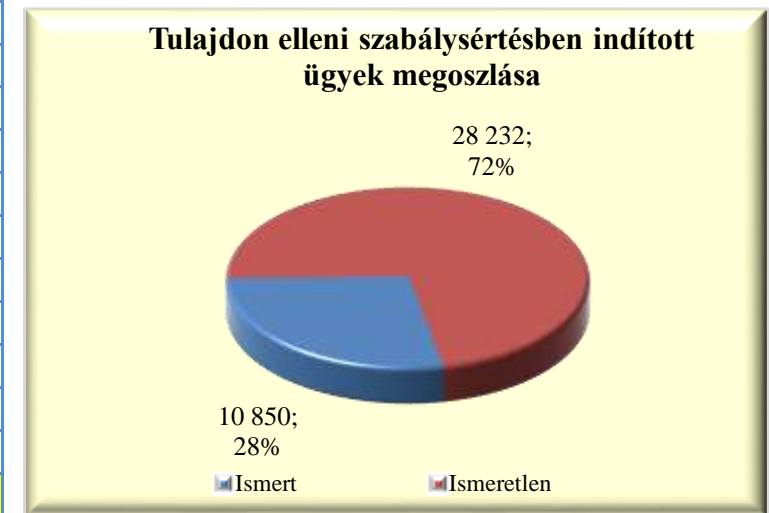
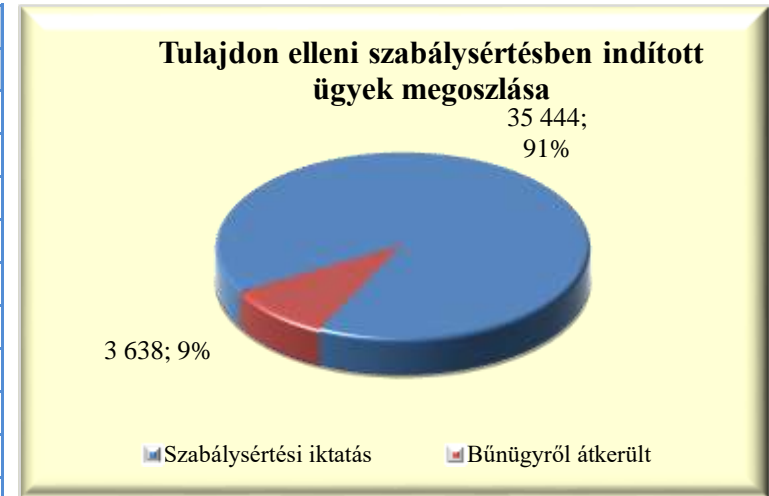
**Szabálysértési elzárással is büntethető szabálysértések összesen**

177.§ Tulajdon elleni szabálysértés, indított ügyek száma

	2018. XI.	2019. XI.	Változás	2015. I-XI.	2016. I-XI.	2017. I-XI.	2018. I-XI.	2019. I-XI.	Változás	Dinamika	Országos %-a
<b>BRFK</b>	864	746	-118	12 730	11 433	10 357	10 041	9 115	-926	-9,22%	23,32%
<b>Baranya</b>	135	137	2	2 309	2 173	2 029	1 752	1 655	-97	-5,54%	4,23%
<b>Bács</b>	176	131	-45	2 379	2 456	2 093	1 963	1 846	-117	-5,96%	4,72%
<b>Békés</b>	142	122	-20	2 208	1 969	1 853	1 515	1 359	-156	-10,30%	3,48%
<b>Borsod</b>	399	338	-61	5 796	5 295	4 972	4 422	3 925	-497	-11,24%	10,04%
<b>Csongrád</b>	97	110	13	2 027	1 770	1 477	1 369	1 181	-188	-13,73%	3,02%
<b>Fejér</b>	125	109	-16	1 873	1 760	1 583	1 329	1 150	-179	-13,47%	2,94%
<b>Győr</b>	117	96	-21	1 779	1 650	1 552	1 216	1 182	-34	-2,80%	3,02%
<b>Hajdú</b>	150	125	-25	2 647	2 258	2 014	1 643	1 512	-131	-7,97%	3,87%
<b>Heves</b>	162	150	-12	2 197	2 186	2 058	1 892	1 586	-306	-16,17%	4,06%
<b>Komárom</b>	78	64	-14	1 389	1 369	1 221	942	836	-106	-11,25%	2,14%
<b>Nógrád</b>	72	67	-5	1 260	996	951	845	840	-5	-0,59%	2,15%
<b>Pest</b>	324	287	-37	4 152	4 098	3 892	3 701	3 224	-477	-12,89%	8,25%
<b>Somogy</b>	194	142	-52	2 017	2 086	2 060	1 821	1 612	-209	-11,48%	4,12%
<b>Szabolcs</b>	234	188	-46	3 980	3 776	3 326	2 896	2 454	-442	-15,26%	6,28%
<b>Jász</b>	174	155	-19	2 993	2 939	2 503	2 048	1 758	-290	-14,16%	4,50%
<b>Tolna</b>	97	84	-13	1 641	1 547	1 597	1 259	1 149	-110	-8,74%	2,94%
<b>Vas</b>	79	67	-12	913	947	873	754	770	16	2,12%	1,97%
<b>Veszprém</b>	105	75	-30	1 652	1 504	1 349	1 182	1 015	-167	-14,13%	2,60%
<b>Zala</b>	75	61	-14	1 455	1 327	1 191	975	841	-134	-13,74%	2,15%
<b>ORFK</b>	7	5	-2	67	65	76	68	72	4	5,88%	0,18%
<b>Összesen:</b>	<b>3 806</b>	<b>3 259</b>	<b>-547</b>	<b>57 464</b>	<b>53 604</b>	<b>49 027</b>	<b>43 633</b>	<b>39 082</b>	<b>-4 551</b>	<b>-10,43%</b>	<b>100%</b>

177.§ Tulajdon elleni szabálysértés, indított ügyek számának iktatás helye szerinti bontása a 2019. I-XI. közötti időszakban

	Szabálysértési iktatás			Bűnügrről átkerült		
	Összesen	Ismert	Ismeretlen	Összesen	Ismert	Ismeretlen
<b>BRFK</b>	8 884	3 058	5 826	231	97	134
<b>Baranya</b>	1 453	506	947	202	78	124
<b>Bács</b>	1 613	443	1 170	233	61	172
<b>Békés</b>	1 176	182	994	183	46	137
<b>Borsod</b>	3 702	851	2 851	223	51	172
<b>Csongrád</b>	1 059	262	797	122	42	80
<b>Fejér</b>	1 008	254	754	142	32	110
<b>Győr</b>	1 001	311	690	181	27	154
<b>Hajdú</b>	1 394	459	935	118	39	79
<b>Heves</b>	1 432	418	1 014	154	48	106
<b>Komárom</b>	696	143	553	140	22	118
<b>Nógrád</b>	740	198	542	100	28	72
<b>Pest</b>	2 821	576	2 245	403	104	299
<b>Somogy</b>	1 407	352	1 055	205	51	154
<b>Szabolcs</b>	2 170	527	1 643	284	106	178
<b>Jász</b>	1 604	372	1 232	154	54	100
<b>Tolna</b>	938	335	603	211	46	165
<b>Vas</b>	694	184	510	76	15	61
<b>Veszprém</b>	912	305	607	103	19	84
<b>Zala</b>	695	125	570	146	19	127
<b>ORFK</b>	45	3	42	27	1	26
<b>Összesen:</b>	<b>35 444</b>	<b>9 864</b>	<b>25 580</b>	<b>3 638</b>	<b>986</b>	<b>2 652</b>

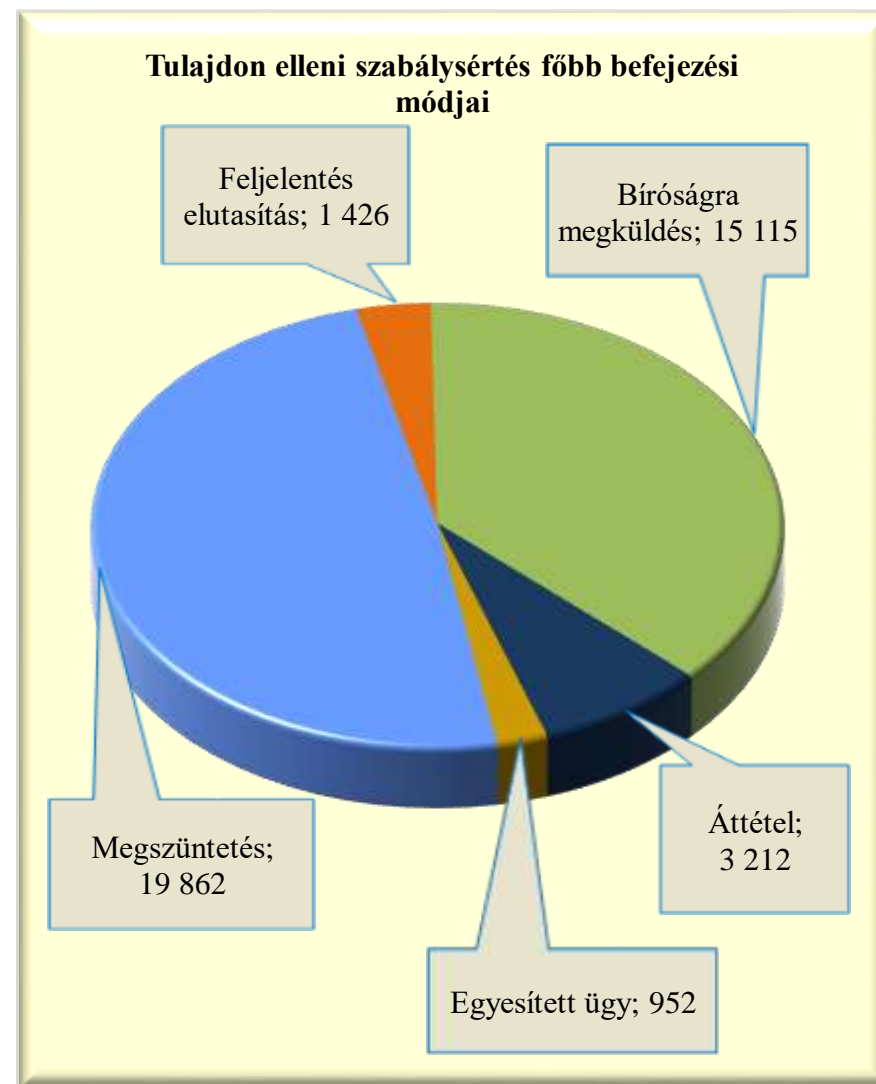


177.§ Tulajdon elleni szabálysértés, befejezett ügyek száma

	2018. XI.	2019. XI.	Változás	2015. I-XI.	2016. I-XI.	2017. I-XI.	2018. I-XI.	2019. I-XI.	Változás	Dinamika	Országos %-a
<b>BRFK</b>	1 066	1 059	-7	13 545	12 197	10 152	10 389	9 968	-421	-4,05%	24,57%
<b>Baranya</b>	187	132	-55	2 301	2 195	2 107	1 811	1 642	-169	-9,33%	4,05%
<b>Bács</b>	176	147	-29	2 328	2 532	2 206	1 882	1 896	14	0,74%	4,67%
<b>Békés</b>	118	126	8	2 208	2 032	1 932	1 481	1 389	-92	-6,21%	3,42%
<b>Borsod</b>	362	303	-59	5 883	5 503	5 119	4 461	4 001	-460	-10,31%	9,86%
<b>Csongrád</b>	140	93	-47	1 974	1 985	1 497	1 470	1 167	-303	-20,61%	2,88%
<b>Fejér</b>	104	91	-13	1 904	1 776	1 788	1 349	1 159	-190	-14,08%	2,86%
<b>Győr</b>	131	114	-17	1 792	1 705	1 499	1 238	1 171	-67	-5,41%	2,89%
<b>Hajdú</b>	146	128	-18	2 702	2 349	2 036	1 735	1 526	-209	-12,05%	3,76%
<b>Heves</b>	154	139	-15	2 261	2 183	2 131	1 876	1 679	-197	-10,50%	4,14%
<b>Komárom</b>	69	80	11	1 434	1 333	1 286	920	871	-49	-5,33%	2,15%
<b>Nógrád</b>	82	69	-13	1 287	1 040	962	937	862	-75	-8,00%	2,12%
<b>Pest</b>	313	288	-25	4 199	4 184	4 010	3 816	3 342	-474	-12,42%	8,24%
<b>Somogy</b>	129	125	-4	1 971	2 245	2 106	1 793	1 709	-84	-4,68%	4,21%
<b>Szabolcs</b>	242	215	-27	3 907	3 970	3 295	2 992	2 495	-497	-16,61%	6,15%
<b>Jász</b>	178	166	-12	3 090	3 006	2 536	2 135	1 798	-337	-15,78%	4,43%
<b>Tolna</b>	103	94	-9	1 639	1 606	1 603	1 335	1 175	-160	-11,99%	2,90%
<b>Vas</b>	74	74	0	966	961	908	731	773	42	5,75%	1,91%
<b>Veszprém</b>	91	91	0	1 722	1 489	1 397	1 138	1 053	-85	-7,47%	2,60%
<b>Zala</b>	69	54	-15	1 455	1 459	1 212	978	831	-147	-15,03%	2,05%
<b>ORFK</b>	6	2	-4	66	65	71	58	60	2	3,45%	0,15%
<b>Összesen:</b>	<b>3 940</b>	<b>3 590</b>	<b>-350</b>	<b>58 634</b>	<b>55 815</b>	<b>49 853</b>	<b>44 525</b>	<b>40 567</b>	<b>-3 958</b>	<b>-8,89%</b>	<b>100%</b>

177.§ Tulajdon elleni szabálysértés, főbb befejezési módok megoszlása a 2019. I-XI. közötti időszakban

	Megszüntetés	Feljelentés elutasítás	Bíróságra megküldés	Áttétel	Egyesített ügy
<b>BRFK</b>	5 513	215	2 891	771	578
<b>Baranya</b>	656	51	830	99	6
<b>Bács</b>	847	49	735	221	44
<b>Békés</b>	681	74	504	109	21
<b>Borsod</b>	2 138	110	1 556	165	32
<b>Csongrád</b>	591	61	332	150	33
<b>Fejér</b>	574	17	438	113	17
<b>Győr</b>	571	30	409	153	8
<b>Hajdú</b>	666	49	680	112	19
<b>Heves</b>	755	21	690	157	56
<b>Komárom</b>	361	28	370	107	5
<b>Nógrád</b>	383	48	314	109	8
<b>Pest</b>	1 620	72	1 293	316	41
<b>Somogy</b>	861	81	667	94	6
<b>Szabolcs</b>	1 101	134	1 145	107	8
<b>Jász</b>	916	42	645	161	34
<b>Tolna</b>	437	118	536	69	15
<b>Vas</b>	350	36	313	64	10
<b>Veszprém</b>	468	30	471	75	9
<b>Zala</b>	336	160	275	58	2
<b>ORFK</b>	37	0	21	2	0
<b>Összesen:</b>	<b>19 862</b>	<b>1 426</b>	<b>15 115</b>	<b>3 212</b>	<b>952</b>



177.§ Tulajdon elleni szabálysértés, gyorsított bírósági eljárásra megküldött ügyek száma a 2019. I-XI. közötti időszakban

	2018. XI.	2019. XI.	Változás	2015. I-XI.	2016. I-XI.	2017. I-XI.	2018. I-XI.	2019. I-XI.	Változás	Dinamika	Országos %-a
<b>BRFK</b>	12	9	-3	183	131	108	131	132	1	0,76%	8,54%
<b>Baranya</b>	12	5	-7	124	131	106	136	131	-5	-3,68%	8,48%
<b>Bács</b>	6	3	-3	41	73	61	48	50	2	4,17%	3,24%
<b>Békés</b>	4	4	0	78	84	58	47	25	-22	-46,81%	1,62%
<b>Borsod</b>	29	19	-10	345	301	289	249	222	-27	-10,84%	14,37%
<b>Csongrád</b>	2	4	2	8	29	32	53	42	-11	-20,75%	2,72%
<b>Fejér</b>	4	1	-3	39	31	50	45	39	-6	-13,33%	2,52%
<b>Győr</b>	0	0	0	18	13	7	2	1	-1	-50,00%	0,06%
<b>Hajdú</b>	28	11	-17	231	182	198	191	178	-13	-6,81%	11,52%
<b>Heves</b>	4	5	1	54	59	39	33	28	-5	-15,15%	1,81%
<b>Komárom</b>	3	3	0	20	26	48	50	30	-20	-40,00%	1,94%
<b>Nógrád</b>	9	3	-6	55	66	59	80	54	-26	-32,50%	3,50%
<b>Pest</b>	9	8	-1	129	105	115	99	93	-6	-6,06%	6,02%
<b>Somogy</b>	8	6	-2	96	116	127	124	69	-55	-44,35%	4,47%
<b>Szabolcs</b>	21	13	-8	320	328	276	271	202	-69	-25,46%	13,07%
<b>Jász</b>	8	7	-1	86	114	77	74	66	-8	-10,81%	4,27%
<b>Tolna</b>	5	0	-5	28	33	35	28	22	-6	-21,43%	1,42%
<b>Vas</b>	4	4	0	33	18	16	34	33	-1	-2,94%	2,14%
<b>Veszprém</b>	12	11	-1	67	38	103	94	118	24	25,53%	7,64%
<b>Zala</b>	0	1	1	31	33	26	7	9	2	28,57%	0,58%
<b>ORFK</b>	0	0	0	4	0	3	0	1	1		0,06%
<b>Összesen:</b>	<b>180</b>	<b>117</b>	<b>-63</b>	<b>1 990</b>	<b>1 911</b>	<b>1 833</b>	<b>1 796</b>	<b>1 545</b>	<b>-251</b>	<b>-13,98%</b>	<b>100%</b>

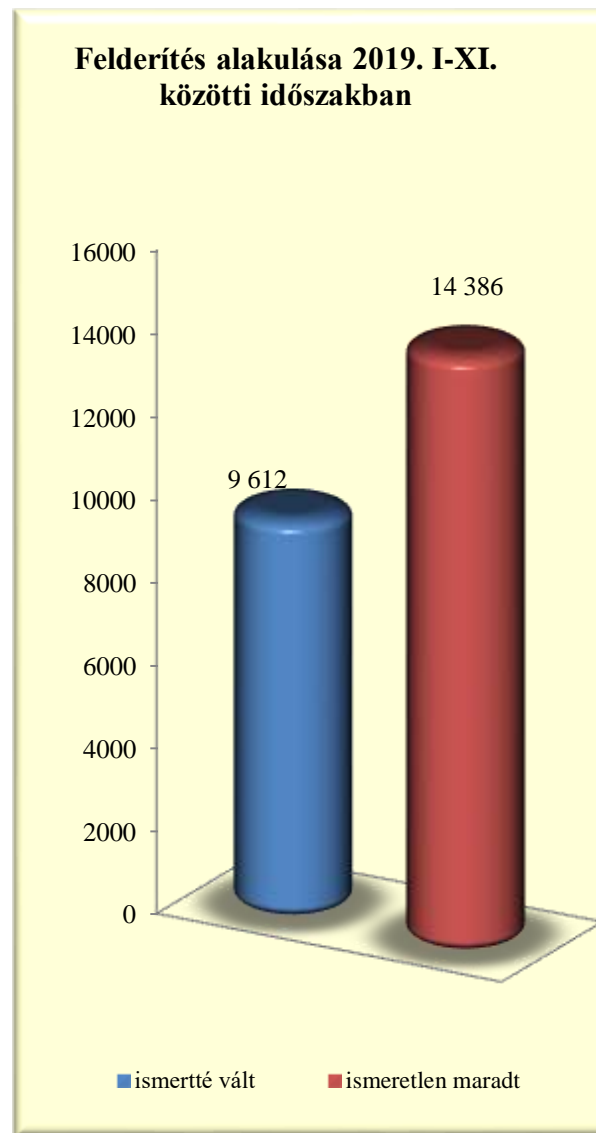
177.§ Tulajdon elleni szabálysértés, főbb megszüntetések számának megoszlása a 2019. I-XI. közötti időszakban

	Összesen	Ismeretlen	Szabálysértés hiánya	Elutasításnak lett volna helye	Bizonyíték hiánya	Elévülés	Büntetőséget kizáró ok	Egyéb eljárásban már elbírálták	Eljárás alá vont meghalt	Magánind. hiánya, illeték nem fizetése	Közvetítői eljárás eredményes
<b>BRFK</b>	<b>5 513</b>	4 068	337	7	252	401	86	156	43	28	90
<b>Baranya</b>	<b>656</b>	491	77	0	12	3	16	8	0	5	41
<b>Bács</b>	<b>847</b>	600	116	11	28	12	27	8	2	12	28
<b>Békés</b>	<b>681</b>	482	117	0	26	9	21	0	2	10	11
<b>Borsod</b>	<b>2 138</b>	1 348	441	12	92	51	77	21	5	56	27
<b>Csongrád</b>	<b>591</b>	390	104	2	23	7	19	13	1	4	25
<b>Fejér</b>	<b>574</b>	344	146	1	24	14	19	6	2	9	6
<b>Győr</b>	<b>571</b>	405	52	2	32	39	7	15	2	6	9
<b>Hajdú</b>	<b>666</b>	474	75	14	22	1	30	4	4	8	30
<b>Heves</b>	<b>755</b>	581	87	2	17	11	26	8	2	3	11
<b>Komárom</b>	<b>361</b>	231	60	2	27	8	12	3	1	7	9
<b>Nógrád</b>	<b>383</b>	244	52	0	16	6	18	3	0	18	25
<b>Pest</b>	<b>1 620</b>	1 300	182	3	29	18	30	18	3	16	17
<b>Somogy</b>	<b>861</b>	521	199	7	59	23	22	7	1	5	5
<b>Szabolcs</b>	<b>1 101</b>	819	173	7	10	20	26	6	0	31	6
<b>Jász</b>	<b>916</b>	683	66	33	21	52	14	5	6	10	19
<b>Tolna</b>	<b>437</b>	260	110	7	12	5	18	1	1	16	5
<b>Vas</b>	<b>350</b>	234	71	3	20	4	1	8	0	8	1
<b>Veszprém</b>	<b>468</b>	305	108	0	9	5	14	2	3	4	15
<b>Zala</b>	<b>336</b>	247	45	11	10	0	12	0	2	4	0
<b>ORFK</b>	<b>37</b>	12	21	0	0	3	0	0	1	0	0
<b>Összesen:</b>	<b>19 862</b>	<b>14 039</b>	<b>2 639</b>	<b>124</b>	<b>741</b>	<b>692</b>	<b>495</b>	<b>292</b>	<b>81</b>	<b>260</b>	<b>380</b>



177.§ Tulajdon elleni szabálysértés, felderítési mutató alakulása

	2018. I-XI.			2019. I-XI.			Változás
	ismertté vált	ismeretlen maradt	felderítési mutató %	ismertté vált	ismeretlen maradt	felderítési mutató	
<b>BRFK</b>	1 352	4 711	22,30%	1 411	4 288	24,76%	2,46%
<b>Baranya</b>	429	629	40,55%	451	499	47,47%	6,93%
<b>Bács</b>	526	572	47,91%	538	610	46,86%	-1,04%
<b>Békés</b>	524	560	48,34%	484	491	49,64%	1,30%
<b>Borsod</b>	1 057	1 634	39,28%	991	1 375	41,89%	2,61%
<b>Csongrád</b>	356	531	40,14%	293	404	42,04%	1,90%
<b>Fejér</b>	281	480	36,93%	254	358	41,50%	4,58%
<b>Győr</b>	246	426	36,61%	255	413	38,17%	1,57%
<b>Hajdú</b>	434	529	45,07%	376	476	44,13%	-0,94%
<b>Heves</b>	480	669	41,78%	470	576	44,93%	3,16%
<b>Komárom</b>	341	306	52,70%	331	251	56,87%	4,17%
<b>Nógrád</b>	240	249	49,08%	250	251	49,90%	0,82%
<b>Pest</b>	879	1 591	35,59%	870	1 308	39,94%	4,36%
<b>Somogy</b>	423	587	41,88%	458	526	46,54%	4,66%
<b>Szabolcs</b>	849	1 048	44,75%	733	828	46,96%	2,20%
<b>Jász</b>	529	882	37,49%	450	691	39,44%	1,95%
<b>Tolna</b>	339	326	50,98%	284	261	52,11%	1,13%
<b>Vas</b>	190	253	42,89%	182	241	43,03%	0,14%
<b>Veszprém</b>	282	384	42,34%	276	279	49,73%	7,39%
<b>Zala</b>	239	342	41,14%	231	248	48,23%	7,09%
<b>ORFK</b>	15	8	65,22%	24	12	66,67%	1,45%
<b>Összesen:</b>	<b>10 011</b>	<b>16 717</b>	<b>37,46%</b>	<b>9 612</b>	<b>14 386</b>	<b>40,05%</b>	<b>2,60%</b>





177.§ Tulajdon elleni szabálysértés, eljárás alá vont személyek száma

	2018. XI.	2019. XI.	Változás	2015. I-XI.	2016. I-XI.	2017. I-XI.	2018. I-XI.	2019. I-XI.	Változás	Dinamika	Országos %-a
<b>BRFK</b>	925	812	-113	14 539	13 057	11 396	11 429	10 551	-878	-7,68%	24,02%
<b>Baranya</b>	148	149	1	1 401	1 291	1 799	1 916	1 823	-93	-4,85%	4,15%
<b>Bács</b>	170	129	-41	1 401	1 447	1 782	2 097	1 932	-165	-7,87%	4,40%
<b>Békés</b>	163	130	-33	1 115	967	1 587	1 693	1 555	-138	-8,15%	3,54%
<b>Borsod</b>	412	341	-71	4 880	4 185	4 813	4 843	4 243	-600	-12,39%	9,66%
<b>Csongrád</b>	104	121	17	960	784	1 148	1 532	1 396	-136	-8,88%	3,18%
<b>Fejér</b>	125	116	-9	1 187	1 071	1 321	1 417	1 250	-167	-11,79%	2,85%
<b>Győr</b>	116	98	-18	833	704	1 356	1 311	1 259	-52	-3,97%	2,87%
<b>Hajdú</b>	178	136	-42	1 872	1 542	2 011	1 924	1 758	-166	-8,63%	4,00%
<b>Heves</b>	166	165	-1	2 169	2 309	2 272	2 277	1 867	-410	-18,01%	4,25%
<b>Komárom</b>	76	61	-15	1 052	1 162	1 303	1 046	960	-86	-8,22%	2,19%
<b>Nógrád</b>	73	72	-1	1 061	893	956	927	930	3	0,32%	2,12%
<b>Pest</b>	341	313	-28	2 411	2 670	3 647	4 155	3 607	-548	-13,19%	8,21%
<b>Somogy</b>	213	151	-62	1 275	1 537	1 850	2 094	1 905	-189	-9,03%	4,34%
<b>Szabolcs</b>	241	197	-44	2 693	2 688	2 922	2 927	2 683	-244	-8,34%	6,11%
<b>Jász</b>	178	166	-12	1 716	1 714	2 136	2 237	1 961	-276	-12,34%	4,46%
<b>Tolna</b>	101	84	-17	1 010	966	1 346	1 347	1 282	-65	-4,83%	2,92%
<b>Vas</b>	81	70	-11	470	469	818	816	820	4	0,49%	1,87%
<b>Veszprém</b>	112	86	-26	1 088	1 003	1 214	1 292	1 106	-186	-14,40%	2,52%
<b>Zala</b>	79	69	-10	1 044	941	990	1 112	960	-152	-13,67%	2,19%
<b>ORFK</b>	6	5	-1	60	26	54	65	76	11	16,92%	0,17%
<b>Összesen:</b>	<b>4 008</b>	<b>3 471</b>	<b>-537</b>	<b>44 237</b>	<b>41 426</b>	<b>46 721</b>	<b>48 457</b>	<b>43 924</b>	<b>-4 533</b>	<b>-9,35%</b>	<b>100%</b>

**177.§ Tulajdon elleni szabálysértés miatt előállított, őrizetbe vett személyek száma a 2019. I-XI. közötti időszakban**

	Eljárás alá vontak		Azonnal tettenértek		Előállítottak		Őrizetbe vettek		Őrizet megszüntetése		Feljelentett gyermek
	Összesen	fiatalkorú	Összesen	fiatalkorú	Összesen	fiatalkorú	Összesen	fiatalkorú	Összesen	fiatalkorú	
<b>BRFK</b>	10 551	456	381	38	370	33	144	0	3	0	0
<b>Baranya</b>	1 823	146	244	33	196	14	148	9	10	0	3
<b>Bács</b>	1 932	124	105	10	56	0	51	0	1	0	0
<b>Békés</b>	1 555	79	46	4	34	2	27	1	1	0	0
<b>Borsod</b>	4 243	322	469	87	280	31	266	29	9	0	1
<b>Csongrád</b>	1 396	86	118	34	60	1	45	0	0	0	1
<b>Fejér</b>	1 250	73	95	19	74	6	44	2	4	0	1
<b>Győr</b>	1 259	74	9	3	2	0	2	0	0	0	0
<b>Hajdú</b>	1 758	160	239	48	258	47	217	38	0	0	4
<b>Heves</b>	1 867	130	45	5	37	3	33	3	0	0	1
<b>Komárom</b>	960	49	43	1	46	1	36	0	0	0	0
<b>Nógrád</b>	930	74	111	21	83	10	69	9	2	0	0
<b>Pest</b>	3 607	139	168	26	125	1	96	0	1	0	1
<b>Somogy</b>	1 905	137	90	10	102	12	88	7	5	0	0
<b>Szabolcs</b>	2 683	170	271	37	305	37	241	31	4	0	1
<b>Jász</b>	1 961	126	199	33	124	6	75	0	8	0	6
<b>Tolna</b>	1 282	82	209	32	29	1	24	1	2	0	0
<b>Vas</b>	820	35	49	8	44	5	35	2	2	0	0
<b>Veszprém</b>	1 106	79	154	10	152	8	141	6	5	0	3
<b>Zala</b>	960	67	33	6	26	1	14	0	0	0	0
<b>ORFK</b>	76	0	2	0	2	0	1	0	0	0	0
<b>Összesen:</b>	<b>43 924</b>	<b>2 608</b>	<b>3 080</b>	<b>465</b>	<b>2 405</b>	<b>219</b>	<b>1 797</b>	<b>138</b>	<b>57</b>	<b>0</b>	<b>22</b>

177.§ Tulajdon elleni szabálysértés, eljárási cselekmények száma

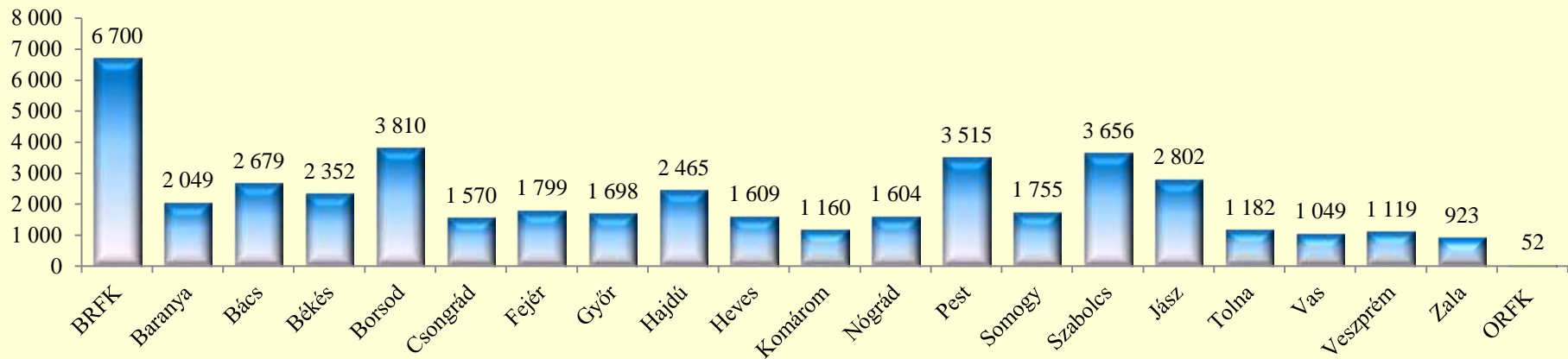
	2018. XI.	2019. XI.	Változás	2015. I-XI.	2016. I-XI.	2017. I-XI.	2018. I-XI.	2019. I-XI.	Változás	Dinamika	Országos %-a
<b>BRFK</b>	126	111	-15	5 804	6 762	6 806	7 445	6 700	-745	-10,01%	14,71%
<b>Baranya</b>	86	106	20	2 628	2 483	2 583	2 354	2 049	-305	-12,96%	4,50%
<b>Bács</b>	155	103	-52	3 829	4 065	3 492	3 189	2 679	-510	-15,99%	5,88%
<b>Békés</b>	131	110	-21	3 612	3 640	3 502	2 685	2 352	-333	-12,40%	5,16%
<b>Borsod</b>	200	158	-42	4 707	4 391	4 840	4 394	3 810	-584	-13,29%	8,36%
<b>Csongrád</b>	73	69	-4	2 775	2 755	2 256	2 217	1 570	-647	-29,18%	3,45%
<b>Fejér</b>	84	76	-8	1 741	2 001	1 960	1 990	1 799	-191	-9,60%	3,95%
<b>Győr</b>	73	68	-5	2 349	2 375	2 176	1 840	1 698	-142	-7,72%	3,73%
<b>Hajdú</b>	201	107	-94	3 604	3 750	3 523	3 146	2 465	-681	-21,65%	5,41%
<b>Heves</b>	83	100	17	1 874	2 156	2 366	2 236	1 609	-627	-28,04%	3,53%
<b>Komárom</b>	54	41	-13	1 793	1 868	1 890	1 284	1 160	-124	-9,66%	2,55%
<b>Nógrád</b>	78	72	-6	2 512	1 959	2 006	1 676	1 604	-72	-4,30%	3,52%
<b>Pest</b>	106	156	50	4 215	4 453	4 064	3 911	3 515	-396	-10,13%	7,72%
<b>Somogy</b>	82	71	-11	1 758	1 676	1 569	1 908	1 755	-153	-8,02%	3,85%
<b>Szabolcs</b>	187	195	8	5 069	5 417	4 817	4 471	3 656	-815	-18,23%	8,03%
<b>Jász</b>	140	128	-12	3 934	4 333	3 825	3 555	2 802	-753	-21,18%	6,15%
<b>Tolna</b>	56	30	-26	1 275	1 233	1 473	1 377	1 182	-195	-14,16%	2,60%
<b>Vas</b>	60	65	5	1 049	1 069	998	1 005	1 049	44	4,38%	2,30%
<b>Veszprém</b>	67	45	-22	1 342	1 568	1 467	1 229	1 119	-110	-8,95%	2,46%
<b>Zala</b>	34	42	8	1 480	1 352	1 289	1 112	923	-189	-17,00%	2,03%
<b>ORFK</b>	6	5	-1	21	27	68	66	52	-14	-21,21%	0,11%
<b>Összesen:</b>	<b>2 082</b>	<b>1 858</b>	<b>-224</b>	<b>57 371</b>	<b>59 333</b>	<b>56 970</b>	<b>53 090</b>	<b>45 548</b>	<b>-7 542</b>	<b>-14,21%</b>	<b>100%</b>

**177.§ Tulajdon elleni szabálysértés, főbb eljárási cselekmények megoszlása a 2019. I-XI. közötti időszakban**

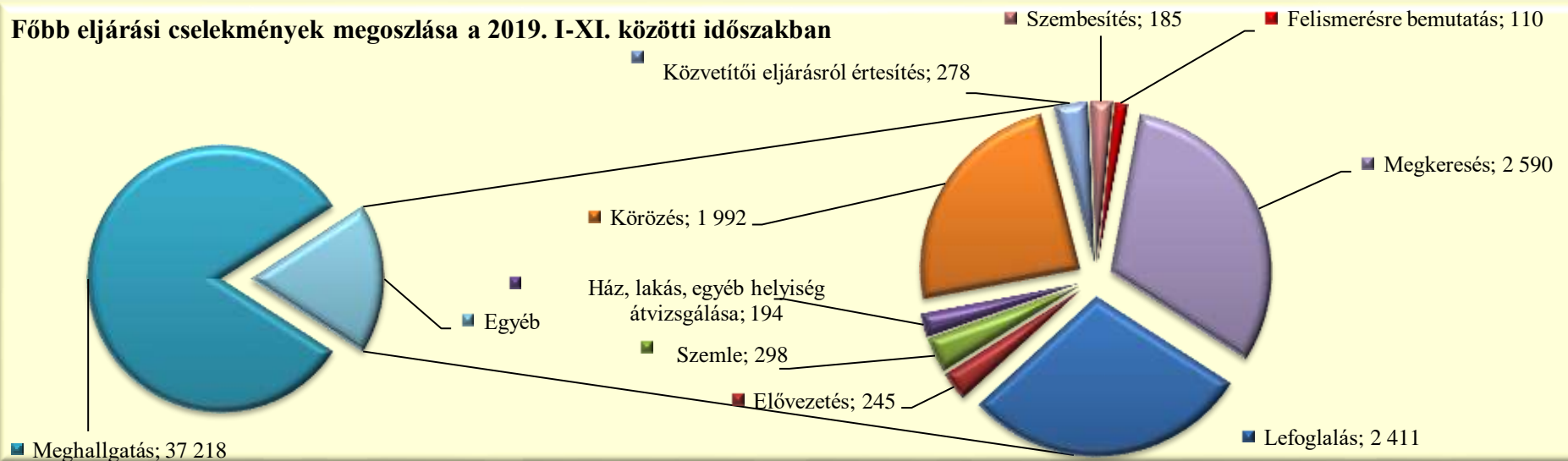
	Lefoglalás	Elővezetés	Szemle	Ház, lakás, egyéb helyiség átvizsgálása	Meghallgatás	Tárgykörözés	Személykörözés	Szembesítés	Megkeresés (Szabs. Tv. 56/A)	Közvetítői eljárásról értesítés	Felismerésre bemutatás
<b>BRFK</b>	184	188	0	1	5 382	62	538	29	236	58	22
<b>Baranya</b>	92	10	19	14	1 663	28	29	16	138	36	2
<b>Bács</b>	115	0	33	13	2 306	105	27	1	50	10	19
<b>Békés</b>	50	1	7	9	2 078	50	8	9	128	6	4
<b>Borsod</b>	419	6	23	23	2 963	134	59	15	151	15	1
<b>Csongrád</b>	74	0	60	44	1 217	68	8	4	64	24	0
<b>Fejér</b>	16	0	14	12	1 371	24	13	2	346	1	0
<b>Győr</b>	188	0	0	0	1 370	67	30	1	26	16	0
<b>Hajdú</b>	125	0	3	10	2 026	85	28	19	151	16	1
<b>Heves</b>	141	0	20	11	1 266	75	27	0	59	0	10
<b>Komárom</b>	84	0	0	4	904	30	20	7	105	4	2
<b>Nógrád</b>	39	7	22	7	1 456	13	5	6	21	25	3
<b>Pest</b>	269	12	25	15	2 641	114	64	19	323	22	10
<b>Somogy</b>	45	7	2	4	1 422	35	29	5	186	10	0
<b>Szabolcs</b>	185	8	18	6	3 022	53	29	34	273	14	14
<b>Jász</b>	128	0	17	1	2 474	0	21	4	145	9	2
<b>Tolna</b>	108	0	32	12	971	6	5	5	30	6	5
<b>Vas</b>	27	6	2	0	926	26	7	2	47	0	6
<b>Veszprém</b>	59	0	1	6	942	26	12	3	60	6	4
<b>Zala</b>	54	0	0	2	784	19	10	4	45	0	5
<b>ORFK</b>	9	0	0	0	34	0	3	0	6	0	0
<b>Összesen:</b>	<b>2 411</b>	<b>245</b>	<b>298</b>	<b>194</b>	<b>37 218</b>	<b>1 020</b>	<b>972</b>	<b>185</b>	<b>2 590</b>	<b>278</b>	<b>110</b>

[Tartalomjegyzék](#)

Eljárási cselekmények megyei megoszlása a 2019. I-XI. közötti időszakban



Főbb eljárási cselekmények megoszlása a 2019. I-XI. közötti időszakban



177.§ Tulajdon elleni szabálysértés, helyszíni bírságok száma

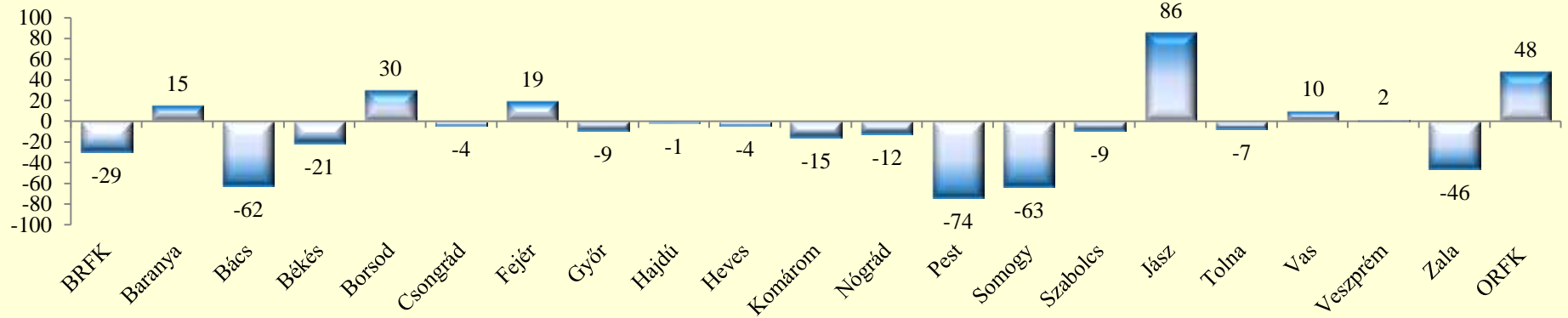
	2018. XI.	2019. XI.	Változás	2015. I-XI.	2016. I-XI.	2017. I-XI.	2018. I-XI.	2019. I-XI.	Változás	Dinamika	Országos %-a
<b>BRFK</b>	79	78	-1	1 349	1 368	1 326	921	892	-29	-3,15%	25,18%
<b>Baranya</b>	4	8	4	402	331	210	95	110	15	15,79%	3,10%
<b>Bács</b>	8	11	3	266	251	233	204	142	-62	-30,39%	4,01%
<b>Békés</b>	6	10	4	190	118	99	101	80	-21	-20,79%	2,26%
<b>Borsod</b>	14	23	9	287	237	170	167	197	30	17,96%	5,56%
<b>Csongrád</b>	24	25	1	381	294	259	219	215	-4	-1,83%	6,07%
<b>Fejér</b>	12	32	20	413	338	264	232	251	19	8,19%	7,08%
<b>Győr</b>	26	37	11	336	353	395	291	282	-9	-3,09%	7,96%
<b>Hajdú</b>	0	0	0	69	2	2	1	0	-1	-100,00%	0,00%
<b>Heves</b>	0	0	0	0	2	0	4	0	-4	-100,00%	0,00%
<b>Komárom</b>	21	21	0	370	358	276	271	256	-15	-5,54%	7,23%
<b>Nógrád</b>	9	4	-5	116	88	62	53	41	-12	-22,64%	1,16%
<b>Pest</b>	30	22	-8	933	436	378	390	316	-74	-18,97%	8,92%
<b>Somogy</b>	14	3	-11	496	179	163	120	57	-63	-52,50%	1,61%
<b>Szabolcs</b>	0	0	0	144	19	9	10	1	-9	-90,00%	0,03%
<b>Jász</b>	13	11	-2	573	273	227	176	262	86	48,86%	7,39%
<b>Tolna</b>	8	4	-4	230	119	56	42	35	-7	-16,67%	0,99%
<b>Vas</b>	4	8	4	168	149	92	72	82	10	13,89%	2,31%
<b>Veszprém</b>	0	0	0	77	16	4	5	7	2	40,00%	0,20%
<b>Zala</b>	16	17	1	361	310	239	265	219	-46	-17,36%	6,18%
<b>ORFK</b>	2	3	1	186	77	58	50	98	48	96,00%	2,77%
<b>Összesen:</b>	<b>290</b>	<b>317</b>	<b>27</b>	<b>7 347</b>	<b>5 318</b>	<b>4 522</b>	<b>3 689</b>	<b>3 543</b>	<b>-146</b>	<b>-3,96%</b>	<b>100%</b>

177.§ Tulajdon elleni szabálysértés, kiszabott helyszíni bírságok összege (ezer Ft)

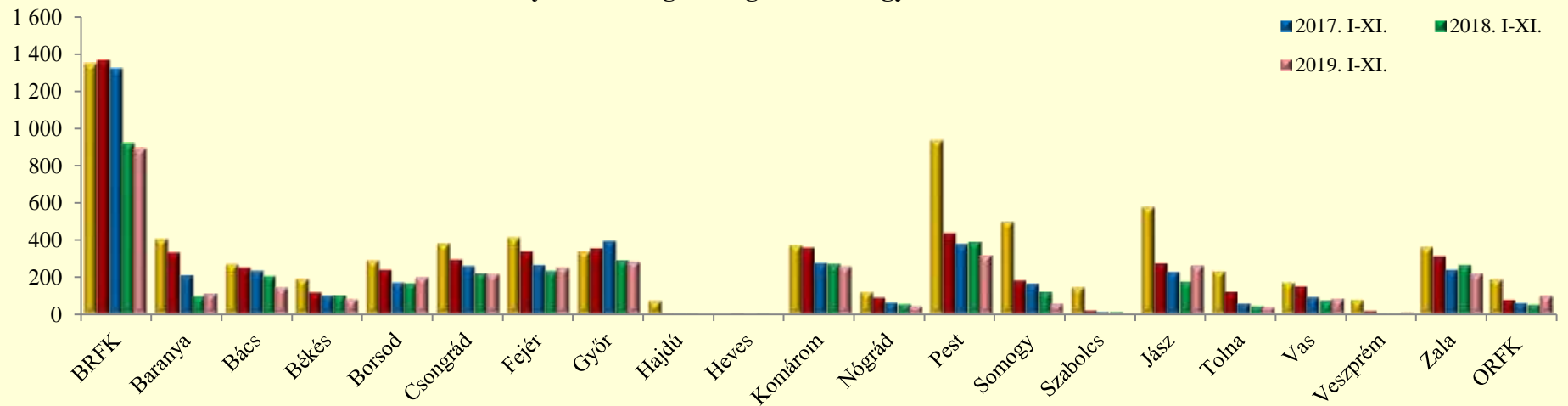
	2018. XI.	2019. XI.	Változás	2015. I-XI.	2016. I-XI.	2017. I-XI.	2018. I-XI.	2019. I-XI.	Változás	Dinamika	Országos %-a
<b>BRFK</b>	1 450	1 330	-120	26 118	28 110	24 805	18 291	15 961	-2 330	-12,74%	22,52%
<b>Baranya</b>	115	140	25	9 752	7 667	4 319	2 191	2 563	372	16,98%	3,62%
<b>Bács</b>	200	420	220	5 586	5 015	4 190	3 490	3 245	-245	-7,02%	4,58%
<b>Békés</b>	140	245	105	4 147	2 532	2 095	2 100	1 970	-130	-6,19%	2,78%
<b>Borsod</b>	161	420	259	4 610	3 741	3 180	3 102	4 040	938	30,24%	5,70%
<b>Csongrád</b>	365	575	210	5 850	4 167	4 654	3 265	4 435	1 170	35,83%	6,26%
<b>Fejér</b>	270	570	300	6 361	5 525	4 325	3 966	4 245	279	7,03%	5,99%
<b>Győr</b>	570	950	380	6 628	7 154	7 478	6 120	6 145	25	0,41%	8,67%
<b>Hajdú</b>	0	0	0	981	50	40	40	0	-40	-100,00%	0,00%
<b>Heves</b>	0	0	0	0	50	0	100	0	-100	-100,00%	0,00%
<b>Komárom</b>	615	540	-75	9 254	8 380	6 863	6 978	7 645	667	9,56%	10,79%
<b>Nógrád</b>	180	115	-65	1 813	1 160	955	910	968	58	6,37%	1,37%
<b>Pest</b>	545	360	-185	15 634	7 545	5 815	7 011	6 265	-746	-10,64%	8,84%
<b>Somogy</b>	230	110	-120	7 824	2 585	2 925	1 950	1 055	-895	-45,90%	1,49%
<b>Szabolcs</b>	0	0	0	3 010	530	190	250	25	-225	-90,00%	0,04%
<b>Jász</b>	215	155	-60	8 340	3 555	2 730	2 655	3 780	1 125	42,37%	5,33%
<b>Tolna</b>	145	105	-40	4 000	1 745	950	635	815	180	28,35%	1,15%
<b>Vas</b>	50	120	70	3 380	2 950	1 701	1 820	1 575	-245	-13,46%	2,22%
<b>Veszprém</b>	0	0	0	1 220	430	35	130	170	40	30,77%	0,24%
<b>Zala</b>	255	280	25	5 535	5 024	3 833	5 335	4 020	-1 315	-24,65%	5,67%
<b>ORFK</b>	10	85	75	4 347	1 455	1 210	1 200	1 950	750	62,50%	2,75%
<b>Összesen:</b>	<b>5 516</b>	<b>6 520</b>	<b>1 004</b>	<b>134 390</b>	<b>99 370</b>	<b>82 293</b>	<b>71 539</b>	<b>70 872</b>	<b>-667</b>	<b>-0,93%</b>	<b>100%</b>



### Helyszíni bírságok számának eltérései az előző évi göngyöltett adatoktól megyei bontásban



### Helyszíni bírságok megoszlása megyei bontásban

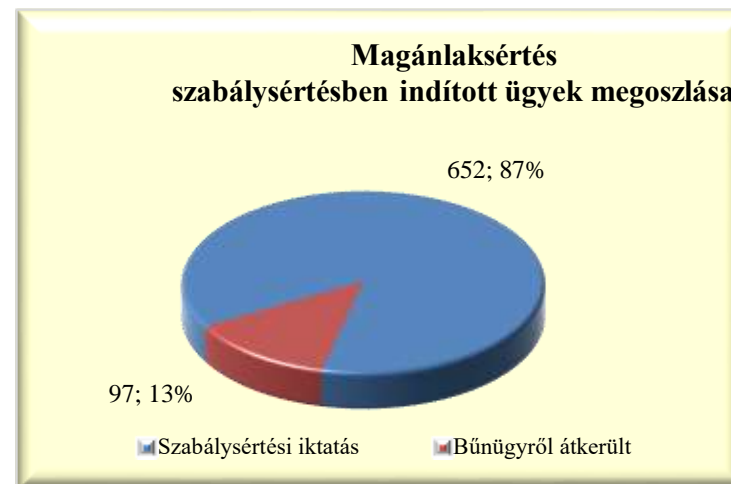


166.§. Magánlaksértés szabálysértés, indított ügyek száma

	2018. XI.	2019. XI.	Változás	2015. I-XI.	2016. I-XI.	2017. I-XI.	2018. I-XI.	2019. I-XI.	Változás	Dinamika	Országos %-a
<b>BRFK</b>	5	5	0	84	72	98	93	66	-27	-29,03%	8,81%
<b>Baranya</b>	1	0	-1	24	25	27	18	19	1	5,56%	2,54%
<b>Bács</b>	2	5	3	42	53	57	41	42	1	2,44%	5,61%
<b>Békés</b>	4	3	-1	62	49	56	48	46	-2	-4,17%	6,14%
<b>Borsod</b>	10	7	-3	132	112	93	91	64	-27	-29,67%	8,54%
<b>Csongrád</b>	4	2	-2	33	38	31	26	21	-5	-19,23%	2,80%
<b>Fejér</b>	3	2	-1	30	40	34	32	31	-1	-3,13%	4,14%
<b>Győr</b>	1	2	1	23	16	10	25	19	-6	-24,00%	2,54%
<b>Hajdú</b>	4	0	-4	57	39	36	34	17	-17	-50,00%	2,27%
<b>Heves</b>	1	1	0	45	31	41	20	26	6	30,00%	3,47%
<b>Komárom</b>	0	6	6	35	18	11	13	33	20	153,85%	4,41%
<b>Nógrád</b>	8	4	-4	65	28	44	34	36	2	5,88%	4,81%
<b>Pest</b>	7	2	-5	84	93	104	111	67	-44	-39,64%	8,95%
<b>Somogy</b>	5	4	-1	44	40	53	33	22	-11	-33,33%	2,94%
<b>Szabolcs</b>	6	2	-4	116	115	112	83	58	-25	-30,12%	7,74%
<b>Jász</b>	6	6	0	96	85	43	54	41	-13	-24,07%	5,47%
<b>Tolna</b>	4	6	2	37	51	68	54	59	5	9,26%	7,88%
<b>Vas</b>	5	3	-2	33	23	24	22	33	11	50,00%	4,41%
<b>Veszprém</b>	2	1	-1	27	41	27	29	26	-3	-10,34%	3,47%
<b>Zala</b>	3	1	-2	38	41	40	49	23	-26	-53,06%	3,07%
<b>ORFK</b>	0	0	0	0	0	0	0	0	0		0,00%
<b>Összesen:</b>	<b>81</b>	<b>62</b>	<b>-19</b>	<b>1107</b>	<b>1 010</b>	<b>1 009</b>	<b>910</b>	<b>749</b>	<b>-161</b>	<b>-17,69%</b>	<b>100%</b>

166.§. Magánlaksértés szabálysértés iktatás helye szerinti bontása a 2019. I-XI. közötti időszakban

	Szabálysértési iktatás			Bűnügyről átkerült		
	Összesen	Ismert	Ismeretlen	Összesen	Ismert	Ismeretlen
<b>BRFK</b>	64	50	14	2	0	2
<b>Baranya</b>	18	14	4	1	1	0
<b>Bács</b>	37	22	15	5	3	2
<b>Békés</b>	44	36	8	2	2	0
<b>Borsod</b>	59	32	27	5	5	0
<b>Csongrád</b>	16	11	5	5	5	0
<b>Fejér</b>	22	10	12	9	4	5
<b>Győr</b>	17	11	6	2	2	0
<b>Hajdú</b>	15	10	5	2	2	0
<b>Heves</b>	21	13	8	5	3	2
<b>Komárom</b>	29	20	9	4	2	2
<b>Nógrád</b>	28	19	9	8	6	2
<b>Pest</b>	56	30	26	11	8	3
<b>Somogy</b>	17	11	6	5	3	2
<b>Szabolcs</b>	49	33	16	9	9	0
<b>Jász</b>	36	25	11	5	0	5
<b>Tolna</b>	53	38	15	6	5	1
<b>Vas</b>	28	17	11	5	3	2
<b>Veszprém</b>	23	15	8	3	1	2
<b>Zala</b>	20	14	6	3	2	1
<b>ORFK</b>	0	0	0	0	0	0
<b>Összesen:</b>	<b>652</b>	<b>431</b>	<b>221</b>	<b>97</b>	<b>66</b>	<b>31</b>

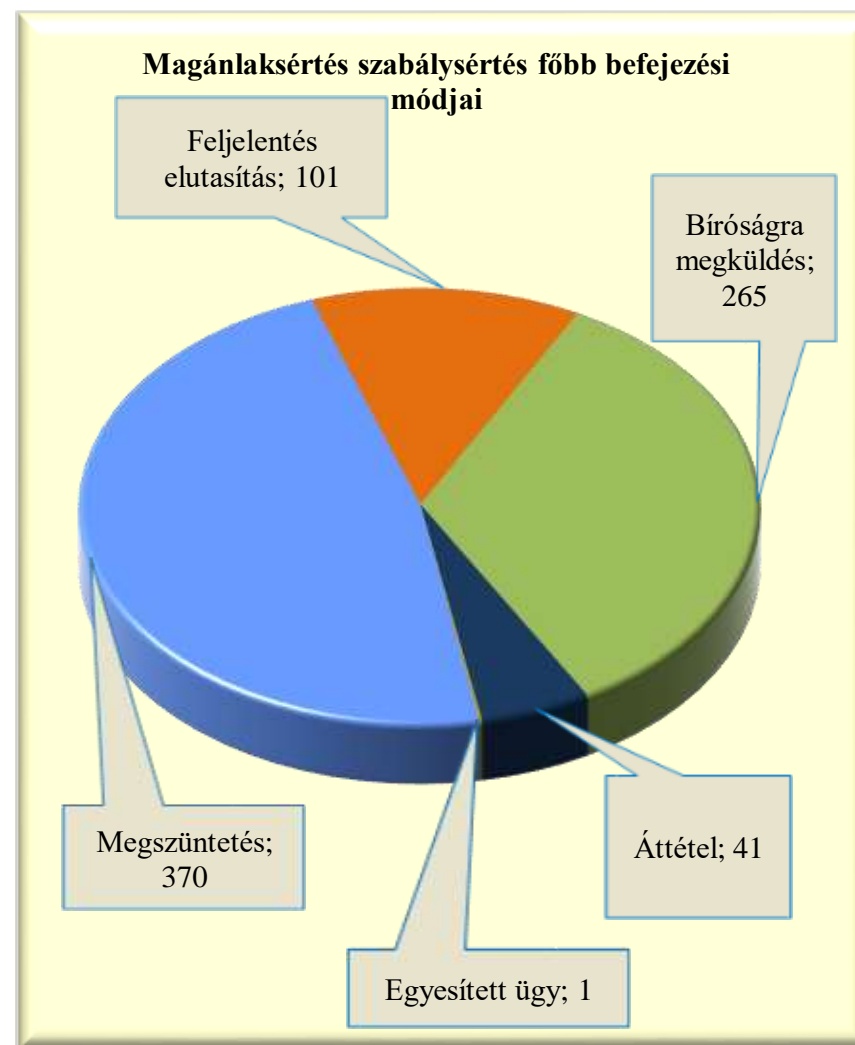


166.§. Magánlaksértés szabálysértés, befejezett ügyek száma

	2018. XI.	2019. XI.	Változás	2015. I-XI.	2016. I-XI.	2017. I-XI.	2018. I-XI.	2019. I-XI.	Változás	Dinamika	Országos %-a
<b>BRFK</b>	14	6	-8	94	76	77	89	67	-22	-24,72%	8,61%
<b>Baranya</b>	2	1	-1	23	24	27	18	21	3	16,67%	2,70%
<b>Bács</b>	8	4	-4	41	50	62	43	42	-1	-2,33%	5,40%
<b>Békés</b>	3	4	1	65	49	58	46	45	-1	-2,17%	5,78%
<b>Borsod</b>	7	2	-5	132	120	93	94	70	-24	-25,53%	9,00%
<b>Csongrád</b>	4	1	-3	28	40	35	29	21	-8	-27,59%	2,70%
<b>Fejér</b>	5	2	-3	23	43	35	35	33	-2	-5,71%	4,24%
<b>Győr</b>	1	2	1	20	17	11	20	22	2	10,00%	2,83%
<b>Hajdú</b>	5	1	-4	55	47	36	32	19	-13	-40,63%	2,44%
<b>Heves</b>	1	3	2	43	31	39	25	28	3	12,00%	3,60%
<b>Komárom</b>	1	1	0	35	16	14	13	29	16	123,08%	3,73%
<b>Nógrád</b>	4	4	0	65	37	42	27	39	12	44,44%	5,01%
<b>Pest</b>	3	3	0	94	99	105	113	70	-43	-38,05%	9,00%
<b>Somogy</b>	4	2	-2	49	52	45	33	24	-9	-27,27%	3,08%
<b>Szabolcs</b>	6	1	-5	119	113	111	79	60	-19	-24,05%	7,71%
<b>Jász</b>	3	4	1	101	84	43	46	50	4	8,70%	6,43%
<b>Tolna</b>	8	6	-2	35	55	64	56	57	1	1,79%	7,33%
<b>Vas</b>	3	0	-3	36	24	24	25	31	6	24,00%	3,98%
<b>Veszprém</b>	5	2	-3	29	44	29	25	28	3	12,00%	3,60%
<b>Zala</b>	2	1	-1	40	38	41	48	22	-26	-54,17%	2,83%
<b>ORFK</b>	0	0	0	0	0	0	0	0	0		0,00%
<b>Összesen:</b>	<b>89</b>	<b>50</b>	<b>-39</b>	<b>1127</b>	<b>1 059</b>	<b>991</b>	<b>896</b>	<b>778</b>	<b>-118</b>	<b>-13,17%</b>	<b>100%</b>

166.§. Magánlaksértés szabálysértés, főbb befejezési módok megoszlása a 2019. I-XI. közötti időszakban

	Megszüntetés	Feljelentés elutasítás	Bíróságra megküldés	Áttétel	Egyesített ügy
<b>BRFK</b>	40	1	24	2	0
<b>Baranya</b>	3	7	11	0	0
<b>Bács</b>	19	4	13	6	0
<b>Békés</b>	17	14	14	0	0
<b>Borsod</b>	43	4	22	1	0
<b>Csongrád</b>	8	4	6	3	0
<b>Fejér</b>	18	4	11	0	0
<b>Győr</b>	13	1	8	0	0
<b>Hajdú</b>	7	1	11	0	0
<b>Heves</b>	11	0	15	2	0
<b>Komárom</b>	11	4	11	3	0
<b>Nógrád</b>	26	3	6	4	0
<b>Pest</b>	34	3	27	6	0
<b>Somogy</b>	12	4	8	0	0
<b>Szabolcs</b>	26	20	13	1	0
<b>Jász</b>	17	8	17	8	0
<b>Tolna</b>	26	12	17	2	0
<b>Vas</b>	18	0	11	2	0
<b>Veszprém</b>	10	1	15	1	1
<b>Zala</b>	11	6	5	0	0
<b>ORFK</b>	0	0	0	0	0
<b>Összesen:</b>	<b>370</b>	<b>101</b>	<b>265</b>	<b>41</b>	<b>1</b>



166.§. Magánlaksértés szabálysértés, gyorsított bírósági eljárásra megküldött ügyek száma a 2019. I-XI. közötti időszakban

	2018. XI.	2019. XI.	Változás	2015. I-XI.	2016. I-XI.	2017. I-XI.	2018. I-XI.	2019. I-XI.	Változás	Dinamika	Országos %-a
BRFK	0	0	0	0	0	0	1	0	-1	-100,00%	0,00%
Baranya	0	0	0	1	0	1	0	0	0		0,00%
Bács	0	0	0	0	2	1	0	0	0		0,00%
Békés	0	0	0	1	1	0	1	0	-1	-100,00%	0,00%
Borsod	0	0	0	6	5	1	3	4	1	33,33%	33,33%
Csongrád	0	0	0	0	1	0	0	0	0		0,00%
Fejér	0	0	0	0	0	0	0	0	0		0,00%
Győr	0	0	0	0	0	0	0	0	0		0,00%
Hajdú	1	0	-1	4	2	2	4	3	-1	-25,00%	25,00%
Heves	0	0	0	0	0	1	0	0	0		0,00%
Komárom	0	0	0	2	1	0	0	0	0		0,00%
Nógrád	0	0	0	0	1	0	2	1	-1	-50,00%	8,33%
Pest	0	0	0	0	2	0	0	1	1		8,33%
Somogy	0	0	0	2	2	1	0	0	0		0,00%
Szabolcs	0	0	0	4	7	6	2	2	0		16,67%
Jász	0	0	0	0	1	3	1	0	-1	-100,00%	0,00%
Tolna	0	0	0	1	0	0	0	1	1		8,33%
Vas	0	0	0	0	1	0	0	0	0		0,00%
Veszprém	0	0	0	2	1	1	3	0	-3	-100,00%	0,00%
Zala	0	0	0	0	0	0	1	0	-1	-100,00%	0,00%
ORFK	0	0	0	0	0	0	0	0	0		0,00%
<b>Összesen:</b>	<b>1</b>	<b>0</b>	<b>-1</b>	<b>23</b>	<b>27</b>	<b>17</b>	<b>18</b>	<b>12</b>	<b>-6</b>	<b>-33,33%</b>	<b>100%</b>

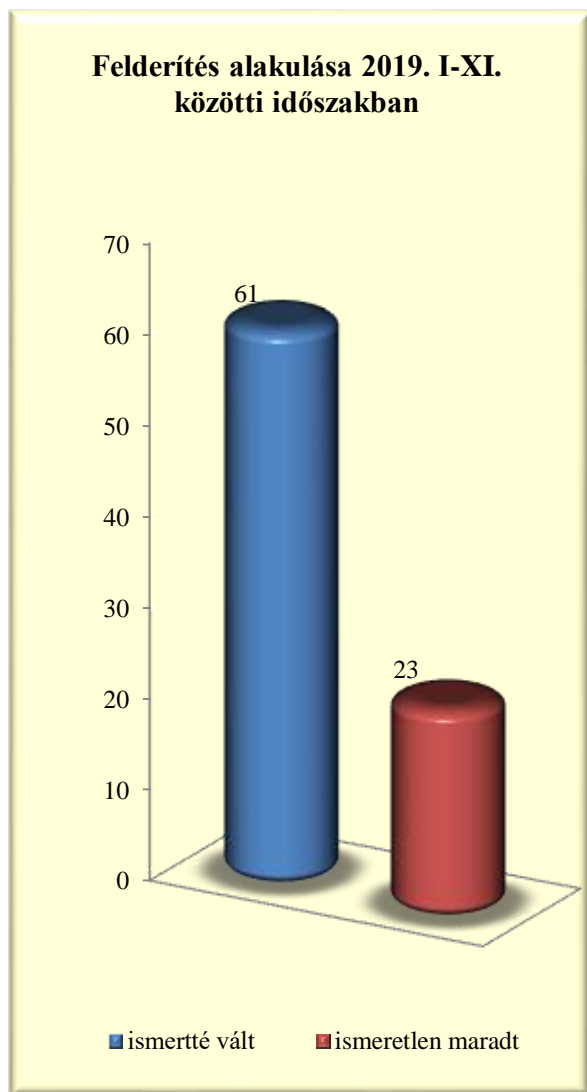
166.§. Magánlaksértés szabálysértés, főbb megszüntetések számának megoszlása a 2019. I-XI. közötti időszakban

	Összesen	Ismeretlen	Szabálysértés hiánya	Elutasításnak lett volna helye	Bizonyíték hiánya	Elévülés	Büntethetőséget kizáró ok	Egyéb eljárásban már elbírálták	Eljárás alá vont meghalt	Magánind. hiánya, illeték nem fizetése	Közvetítői eljárás eredményes
<b>BRFK</b>	<b>40</b>	3	4	1	1	6	1	2	0	22	0
<b>Baranya</b>	<b>3</b>	1	0	0	0	0	0	0	0	2	0
<b>Bács</b>	<b>19</b>	1	1	0	0	0	1	0	0	16	0
<b>Békés</b>	<b>17</b>	1	2	0	0	1	0	0	0	12	1
<b>Borsod</b>	<b>43</b>	3	3	0	0	0	0	0	0	37	0
<b>Csongrád</b>	<b>8</b>	0	1	0	0	0	0	0	0	7	0
<b>Fejér</b>	<b>18</b>	2	3	0	2	0	0	0	0	11	0
<b>Győr</b>	<b>13</b>	0	3	0	0	0	0	0	0	10	0
<b>Hajdú</b>	<b>7</b>	0	3	0	1	0	0	0	1	2	0
<b>Heves</b>	<b>11</b>	1	1	0	0	0	0	0	0	9	0
<b>Komárom</b>	<b>11</b>	0	2	1	1	0	0	0	0	7	0
<b>Nógrád</b>	<b>26</b>	0	2	0	0	0	0	0	0	24	0
<b>Pest</b>	<b>34</b>	5	2	1	0	0	2	0	0	24	0
<b>Somogy</b>	<b>12</b>	1	2	0	0	1	0	0	0	8	0
<b>Szabolcs</b>	<b>26</b>	1	5	1	0	0	0	0	0	19	0
<b>Jász</b>	<b>17</b>	2	1	6	0	1	0	0	0	7	0
<b>Tolna</b>	<b>26</b>	0	4	4	0	0	1	0	0	17	0
<b>Vas</b>	<b>18</b>	1	4	0	0	0	0	0	0	13	0
<b>Veszprém</b>	<b>10</b>	0	1	0	0	0	1	0	0	8	0
<b>Zala</b>	<b>11</b>	0	0	2	0	0	4	0	0	5	0
<b>ORFK</b>	<b>0</b>	0	0	0	0	0	0	0	0	0	0
<b>Összesen:</b>	<b>370</b>	<b>22</b>	<b>44</b>	<b>16</b>	<b>5</b>	<b>9</b>	<b>10</b>	<b>2</b>	<b>1</b>	<b>260</b>	<b>1</b>



166.§. Magánlaksértés szabálysértés, felderítési mutató alakulása

	2018. I-XI.			2019. I-XI.			Változás
	ismertté vált	ismeretlen maradt	felderítési mutató %	ismertté vált	ismeretlen maradt	felderítési mutató	
<b>BRFK</b>	6	5	54,55%	5	3	62,50%	7,95%
<b>Baranya</b>	0	0		1	1	50,00%	50,00%
<b>Bács</b>	5	1	83,33%	6	1	85,71%	2,38%
<b>Békés</b>	6	0	100,00%	4	1	80,00%	-20,00%
<b>Borsod</b>	8	3	72,73%	4	3	57,14%	-15,58%
<b>Csongrád</b>	5	0	100,00%	1	0	100,00%	0,00%
<b>Fejér</b>	7	2	77,78%	2	2	50,00%	-27,78%
<b>Győr</b>	1	1	50,00%	0	0		-50,00%
<b>Hajdú</b>	1	0	100,00%	2	0	100,00%	0,00%
<b>Heves</b>	5	2	71,43%	7	2	77,78%	6,35%
<b>Komárom</b>	1	1	50,00%	3	0	100,00%	50,00%
<b>Nógrád</b>	2	0	100,00%	3	0	100,00%	0,00%
<b>Pest</b>	13	2	86,67%	8	5	61,54%	-25,13%
<b>Somogy</b>	1	1	50,00%	1	1	50,00%	0,00%
<b>Szabolcs</b>	3	0	100,00%	1	1	50,00%	-50,00%
<b>Jász</b>	5	3	62,50%	1	2	33,33%	-29,17%
<b>Tolna</b>	4	0	100,00%	3	0	100,00%	0,00%
<b>Vas</b>	2	1	66,67%	4	1	80,00%	13,33%
<b>Veszprém</b>	0	0		3	0	100,00%	100,00%
<b>Zala</b>	1	0	100,00%	2	0	100,00%	0,00%
<b>ORFK</b>	0	0		0	0		0,00%
<b>Összesen:</b>	<b>76</b>	<b>22</b>	<b>77,55%</b>	<b>61</b>	<b>23</b>	<b>72,62%</b>	<b>-4,93%</b>



166.§. Magánlaksértés szabálysértés, eljárás alá vont személyek száma

	2018. XI.	2019. XI.	Változás	2015. I-XI.	2016. I-XI.	2017. I-XI.	2018. I-XI.	2019. I-XI.	Változás	Dinamika	Országos %-a
<b>BRFK</b>	9	5	-4	96	92	113	113	71	-42	-37,17%	9,08%
<b>Baranya</b>	1	0	-1	21	23	24	19	21	2	10,53%	2,69%
<b>Bács</b>	1	3	2	37	44	53	44	36	-8	-18,18%	4,60%
<b>Békés</b>	4	3	-1	53	43	52	56	55	-1	-1,79%	7,03%
<b>Borsod</b>	10	6	-4	120	93	90	90	65	-25	-27,78%	8,31%
<b>Csongrád</b>	3	2	-1	21	10	21	30	20	-10	-33,33%	2,56%
<b>Fejér</b>	3	2	-1	35	27	38	34	34	0		4,35%
<b>Győr</b>	1	2	1	18	10	11	23	19	-4	-17,39%	2,43%
<b>Hajdú</b>	5	0	-5	57	39	36	40	17	-23	-57,50%	2,17%
<b>Heves</b>	2	1	-1	47	33	45	26	29	3	11,54%	3,71%
<b>Komárom</b>	0	6	6	37	15	13	12	34	22	183,33%	4,35%
<b>Nógrád</b>	9	4	-5	55	24	43	38	40	2	5,26%	5,12%
<b>Pest</b>	8	2	-6	73	84	105	130	70	-60	-46,15%	8,95%
<b>Somogy</b>	5	4	-1	35	40	54	34	24	-10	-29,41%	3,07%
<b>Szabolcs</b>	6	2	-4	99	99	91	80	56	-24	-30,00%	7,16%
<b>Jász</b>	5	7	2	91	75	45	60	46	-14	-23,33%	5,88%
<b>Tolna</b>	4	6	2	37	40	53	59	69	10	16,95%	8,82%
<b>Vas</b>	5	2	-3	23	19	22	21	30	9	42,86%	3,84%
<b>Veszprém</b>	1	1	0	28	40	24	25	26	1	4,00%	3,32%
<b>Zala</b>	2	1	-1	37	29	30	36	20	-16	-44,44%	2,56%
<b>ORFK</b>	0	0	0	0	0	0	0	0	0		0,00%
<b>Összesen:</b>	<b>84</b>	<b>59</b>	<b>-25</b>	<b>1020</b>	<b>879</b>	<b>963</b>	<b>970</b>	<b>782</b>	<b>-188</b>	<b>-19,38%</b>	<b>100%</b>

166.§. Magánlaksértés szabálysértés miatt előállított, őrizetbe vett személyek száma a 2019. I-XI. közötti időszakban

	Eljárás alá vontak		Azonnal tettenértek		Előállítottak		Őrizetbe vettek		Őrizet megszüntetése		Feljelentett gyermek
	Összesen	fiatalkorú	Összesen	fiatalkorú	Összesen	fiatalkorú	Összesen	fiatalkorú	Összesen	fiatalkorú	
<b>BRFK</b>	71	0	2	0	1	0	0	0	0	0	0
<b>Baranya</b>	21	0	0	0	0	0	0	0	0	0	0
<b>Bács</b>	36	0	0	0	0	0	0	0	0	0	0
<b>Békés</b>	55	1	2	0	0	0	0	0	0	0	0
<b>Borsod</b>	65	2	6	0	5	0	5	0	1	0	0
<b>Csongrád</b>	20	0	0	0	0	0	0	0	0	0	0
<b>Fejér</b>	34	0	2	0	2	0	0	0	0	0	0
<b>Győr</b>	19	0	0	0	0	0	0	0	0	0	0
<b>Hajdú</b>	17	0	2	0	2	0	2	0	0	0	0
<b>Heves</b>	29	1	1	0	1	0	0	0	0	0	0
<b>Komárom</b>	34	0	1	0	1	0	0	0	0	0	0
<b>Nógrád</b>	40	3	5	2	1	0	1	0	0	0	0
<b>Pest</b>	70	2	3	0	1	0	1	0	0	0	0
<b>Somogy</b>	24	1	0	0	1	0	0	0	0	0	0
<b>Szabolcs</b>	56	1	2	0	3	0	1	0	0	0	0
<b>Jász</b>	46	3	1	0	1	0	0	0	0	0	0
<b>Tolna</b>	69	1	6	0	1	0	1	0	0	0	0
<b>Vas</b>	30	0	0	0	0	0	0	0	0	0	0
<b>Veszprém</b>	26	1	0	0	0	0	0	0	0	0	0
<b>Zala</b>	20	1	1	0	0	0	0	0	0	0	0
<b>ORFK</b>	0	0	0	0	0	0	0	0	0	0	0
<b>Összesen:</b>	<b>782</b>	<b>17</b>	<b>34</b>	<b>2</b>	<b>20</b>	<b>0</b>	<b>11</b>	<b>0</b>	<b>1</b>	<b>0</b>	<b>0</b>

166.§. Magánlaksértés szabálysértés, eljárási cselekmények száma

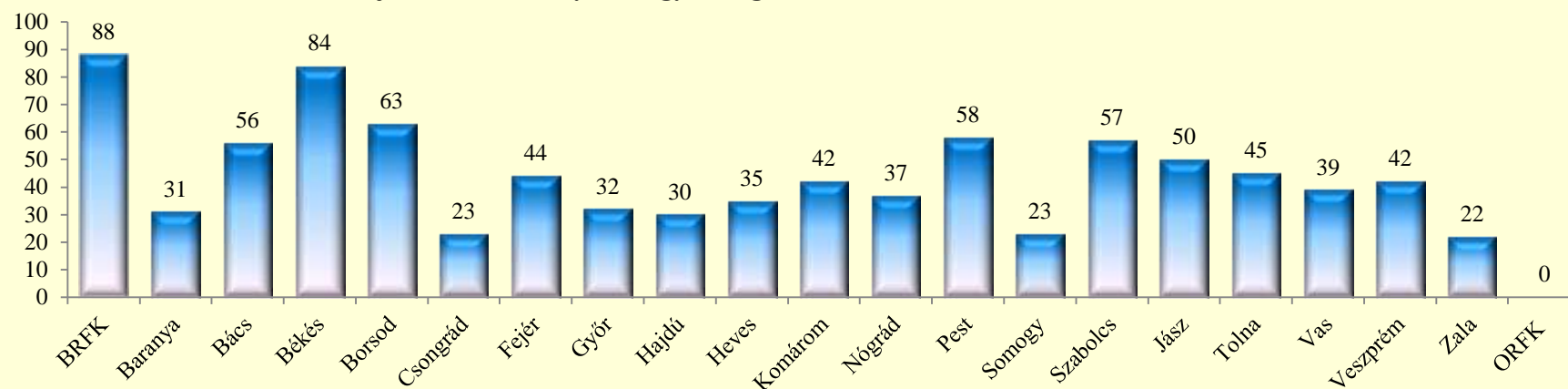
	2018. XI.	2019. XI.	Változás	2015. I-XI.	2016. I-XI.	2017. I-XI.	2018. I-XI.	2019. I-XI.	Változás	Dinamika	Országos %-a
<b>BRFK</b>	5	0	-5	92	84	103	132	88	-44	-33,33%	9,77%
<b>Baranya</b>	1	0	-1	53	48	33	21	31	10	47,62%	3,44%
<b>Bács</b>	0	1	1	68	97	77	39	56	17	43,59%	6,22%
<b>Békés</b>	2	0	-2	104	104	75	83	84	1	1,20%	9,32%
<b>Borsod</b>	4	0	-4	109	86	57	81	63	-18	-22,22%	6,99%
<b>Csongrád</b>	2	1	-1	38	37	29	26	23	-3	-11,54%	2,55%
<b>Fejér</b>	2	0	-2	31	49	62	33	44	11	33,33%	4,88%
<b>Győr</b>	0	4	4	27	21	11	25	32	7	28,00%	3,55%
<b>Hajdú</b>	7	0	-7	124	56	62	60	30	-30	-50,00%	3,33%
<b>Heves</b>	0	1	1	32	19	36	21	35	14	66,67%	3,88%
<b>Komárom</b>	0	4	4	72	29	10	14	42	28	200,00%	4,66%
<b>Nógrád</b>	6	2	-4	97	36	44	41	37	-4	-9,76%	4,11%
<b>Pest</b>	3	0	-3	114	108	85	139	58	-81	-58,27%	6,44%
<b>Somogy</b>	3	1	-2	42	31	28	25	23	-2	-8,00%	2,55%
<b>Szabolcs</b>	4	0	-4	151	170	125	94	57	-37	-39,36%	6,33%
<b>Jász</b>	4	2	-2	111	86	64	93	50	-43	-46,24%	5,55%
<b>Tolna</b>	3	1	-2	41	32	34	48	45	-3	-6,25%	4,99%
<b>Vas</b>	4	1	-3	32	44	28	21	39	18	85,71%	4,33%
<b>Veszprém</b>	1	2	1	47	48	28	33	42	9	27,27%	4,66%
<b>Zala</b>	1	0	-1	49	37	30	41	22	-19	-46,34%	2,44%
<b>ORFK</b>	0	0	0	0	0	0	0	0	0		0,00%
<b>Összesen:</b>	<b>52</b>	<b>20</b>	<b>-32</b>	<b>1 434</b>	<b>1 222</b>	<b>1 021</b>	<b>1 070</b>	<b>901</b>	<b>-169</b>	<b>-15,79%</b>	<b>100%</b>

166.§. Magánlaksértés szabálysértés, főbb eljárási cselekmények megoszlása a 2019. I-XI. közötti időszakban

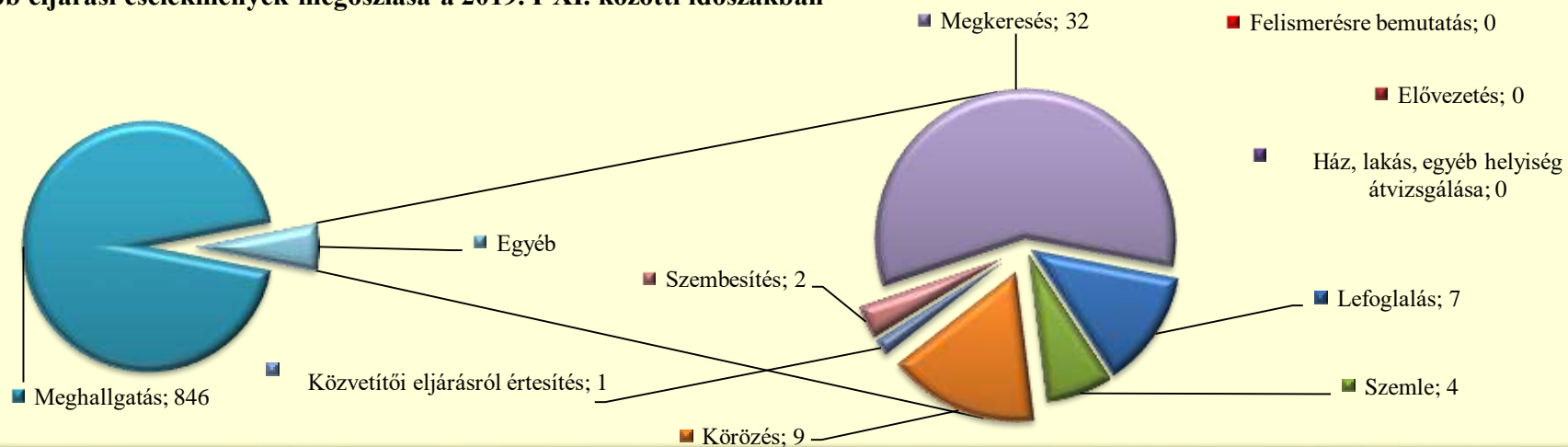
	Lefoglalás	Elővezetés	Szemle	Ház, lakás, egyéb helyiség átvizsgálása	Meghallga- tás	Tárgy- körözés	Személy- körözés	Szembesí- tés	Megkeres- és (Szabs. Tv. 56/A)	Közvetítői eljárásról értesítés	Felisme- résre bemutató
<b>BRFK</b>	1	0	0	0	83	0	2	0	2	0	0
<b>Baranya</b>	0	0	1	0	30	0	0	0	0	0	0
<b>Bács</b>	0	0	0	0	53	0	0	0	3	0	0
<b>Békés</b>	0	0	0	0	80	0	1	0	3	0	0
<b>Borsod</b>	1	0	0	0	55	0	3	2	2	0	0
<b>Csongrád</b>	0	0	2	0	21	0	0	0	0	0	0
<b>Fejér</b>	0	0	0	0	31	0	0	0	12	1	0
<b>Győr</b>	1	0	0	0	31	0	0	0	0	0	0
<b>Hajdú</b>	0	0	0	0	29	0	0	0	1	0	0
<b>Heves</b>	0	0	0	0	34	0	1	0	0	0	0
<b>Komárom</b>	1	0	0	0	40	0	0	0	1	0	0
<b>Nógrád</b>	1	0	0	0	36	0	0	0	0	0	0
<b>Pest</b>	0	0	0	0	57	0	1	0	0	0	0
<b>Somogy</b>	0	0	0	0	20	0	0	0	3	0	0
<b>Szabolcs</b>	0	0	0	0	56	0	0	0	1	0	0
<b>Jász</b>	2	0	0	0	48	0	0	0	0	0	0
<b>Tolna</b>	0	0	1	0	43	0	1	0	0	0	0
<b>Vas</b>	0	0	0	0	39	0	0	0	0	0	0
<b>Veszprém</b>	0	0	0	0	40	0	0	0	2	0	0
<b>Zala</b>	0	0	0	0	20	0	0	0	2	0	0
<b>ORFK</b>	0	0	0	0	0	0	0	0	0	0	0
<b>Összesen:</b>	<b>7</b>	<b>0</b>	<b>4</b>	<b>0</b>	<b>846</b>	<b>0</b>	<b>9</b>	<b>2</b>	<b>32</b>	<b>1</b>	<b>0</b>

[Tartalomjegyzék](#)

Eljárási cselekmények megyei megoszlása a 2019. I-XI. közötti időszakban



Főbb eljárás cselekmények megoszlása a 2019. I-XI. közötti időszakban



166.§. Magánlaksértés szabálysértés, helyszíni bírságok száma

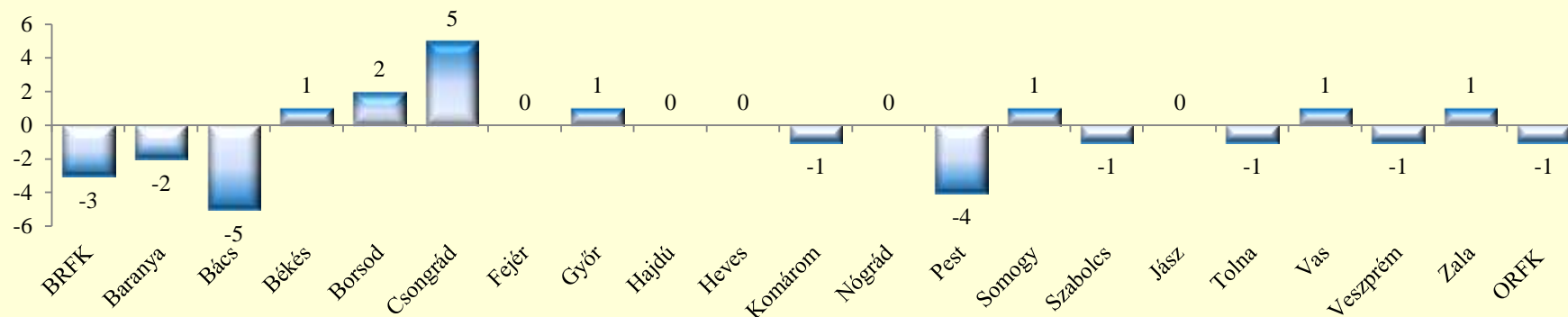
	2018. XI.	2019. XI.	Változás	2015. I-XI.	2016. I-XI.	2017. I-XI.	2018. I-XI.	2019. I-XI.	Változás	Dinamika	Országos %-a
<b>BRFK</b>	0	0	0	1	5	9	4	1	-3	-75,00%	4,00%
<b>Baranya</b>	0	0	0	0	0	0	2	0	-2	-100,00%	0,00%
<b>Bács</b>	0	0	0	8	3	7	5	0	-5	-100,00%	0,00%
<b>Békés</b>	0	0	0	9	2	3	2	3	1	50,00%	12,00%
<b>Borsod</b>	0	1	1	3	0	0	0	2	2		8,00%
<b>Csongrád</b>	0	0	0	2	2	1	2	7	5	250,00%	28,00%
<b>Fejér</b>	0	0	0	0	2	0	1	1	0		4,00%
<b>Győr</b>	0	0	0	1	1	2	3	4	1	33,33%	16,00%
<b>Hajdú</b>	0	0	0	0	1	0	0	0	0		0,00%
<b>Heves</b>	0	0	0	1	0	0	0	0	0		0,00%
<b>Komárom</b>	0	0	0	4	6	3	1	0	-1	-100,00%	0,00%
<b>Nógrád</b>	0	0	0	0	1	0	0	0	0		0,00%
<b>Pest</b>	0	0	0	9	2	2	5	1	-4	-80,00%	4,00%
<b>Somogy</b>	0	0	0	11	5	1	0	1	1		4,00%
<b>Szabolcs</b>	0	0	0	1	0	0	1	0	-1	-100,00%	0,00%
<b>Jász</b>	0	0	0	8	2	1	0	0	0		0,00%
<b>Tolna</b>	0	0	0	4	4	1	2	1	-1	-50,00%	4,00%
<b>Vas</b>	0	0	0	1	0	0	1	2	1	100,00%	8,00%
<b>Veszprém</b>	0	0	0	2	2	0	1	0	-1	-100,00%	0,00%
<b>Zala</b>	0	0	0	0	3	4	1	2	1	100,00%	8,00%
<b>ORFK</b>	0	0	0	0	0	1	1	0	-1	-100,00%	0,00%
<b>Összesen:</b>	<b>0</b>	<b>1</b>	<b>1</b>	<b>65</b>	<b>41</b>	<b>35</b>	<b>32</b>	<b>25</b>	<b>-7</b>	<b>-21,88%</b>	<b>100%</b>



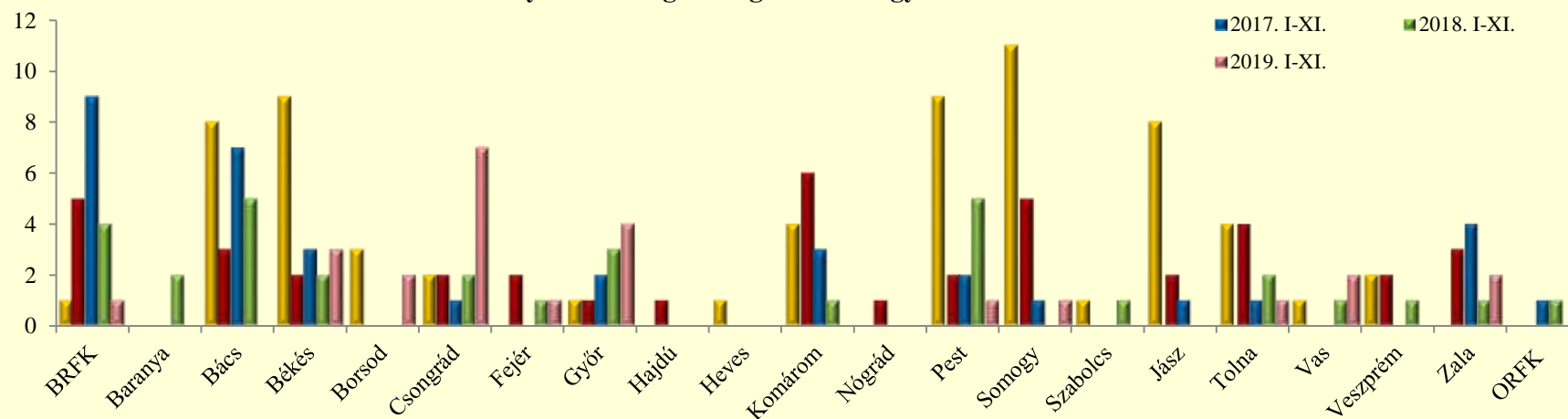
166.§. Magánlaksértés szabálysértés, kiszabott helyszíni bírságok összege (ezer Ft)

	2018. XI.	2019. XI.	Változás	2015. I-XI.	2016. I-XI.	2017. I-XI.	2018. I-XI.	2019. I-XI.	Változás	Dinamika	Országos %-a
<b>BRFK</b>	0	0	0	10	185	285	200	45	-155	-77,50%	6,34%
<b>Baranya</b>	0	0	0	0	0	0	0	0	0		0,00%
<b>Bács</b>	0	0	0	240	80	125	220	0	-220	-100,00%	0,00%
<b>Békés</b>	0	0	0	335	30	5	70	120	50	71,43%	16,90%
<b>Borsod</b>	0	50	50	15	0	0	0	60	60		8,45%
<b>Csongrád</b>	0	0	0	70	100	50	70	260	190	271,43%	36,62%
<b>Fejér</b>	0	0	0	0	60	0	50	30	-20	-40,00%	4,23%
<b>Győr</b>	0	0	0	5	10	25	90	55	-35	-38,89%	7,75%
<b>Hajdú</b>	0	0	0	0	10	0	0	0	0		0,00%
<b>Heves</b>	0	0	0	30	0	0	0	0	0		0,00%
<b>Komárom</b>	0	0	0	125	165	105	5	0	-5	-100,00%	0,00%
<b>Nógrád</b>	0	0	0	0	5	0	0	0	0		0,00%
<b>Pest</b>	20	0	-20	180	10	55	110	10	-100	-90,91%	1,41%
<b>Somogy</b>	0	0	0	125	100	10	0	10	10		1,41%
<b>Szabolcs</b>	0	0	0	10	0	0	5	0	-5	-100,00%	0,00%
<b>Jász</b>	0	0	0	250	70	30	0	0	0		0,00%
<b>Tolna</b>	0	0	0	170	80	30	30	0	-30	-100,00%	0,00%
<b>Vas</b>	0	0	0	0	0	0	5	100	95	1900,00%	14,08%
<b>Veszprém</b>	0	0	0	25	10	0	5	0	-5	-100,00%	0,00%
<b>Zala</b>	0	0	0	0	80	90	10	20	10	100,00%	2,82%
<b>ORFK</b>	0	0	0	0	0	50	30	0	-30	-100,00%	0,00%
<b>Összesen:</b>	<b>20</b>	<b>50</b>	<b>30</b>	<b>1 590</b>	<b>995</b>	<b>860</b>	<b>900</b>	<b>710</b>	<b>-190</b>	<b>-21,11%</b>	<b>100%</b>

Helyszíni bírságok számának eltérései az előző évi göngyöltett adatoktól megyei bontásban



Helyszíni bírságok megoszlása megyei bontásban



167.§. Önkényes beköltözés szabálysértés, indított ügyek száma

	2018. XI.	2019. XI.	Változás	2015. I-XI.	2016. I-XI.	2017. I-XI.	2018. I-XI.	2019. I-XI.	Változás	Dinamika	Országos %-a
<b>BRFK</b>	7	6	-1	95	81	65	56	81	25	44,64%	38,94%
<b>Baranya</b>	1	0	-1	3	5	11	12	6	-6	-50,00%	2,88%
<b>Bács</b>	0	0	0	3	1	2	6	7	1	16,67%	3,37%
<b>Békés</b>	0	1	1	1	3	2	6	4	-2	-33,33%	1,92%
<b>Borsod</b>	2	2	0	34	15	31	30	25	-5	-16,67%	12,02%
<b>Csongrád</b>	0	0	0	12	1	3	4	2	-2	-50,00%	0,96%
<b>Fejér</b>	0	1	1	2	3	3	1	3	2	200,00%	1,44%
<b>Győr</b>	0	1	1	31	8	8	4	6	2	50,00%	2,88%
<b>Hajdú</b>	1	0	-1	4	5	7	2	2	0		0,96%
<b>Heves</b>	0	2	2	4	4	8	5	7	2	40,00%	3,37%
<b>Komárom</b>	3	1	-2	4	6	3	6	8	2	33,33%	3,85%
<b>Nógrád</b>	0	0	0	9	1	5	7	4	-3	-42,86%	1,92%
<b>Pest</b>	3	1	-2	17	11	23	22	9	-13	-59,09%	4,33%
<b>Somogy</b>	1	1	0	4	1	7	6	4	-2	-33,33%	1,92%
<b>Szabolcs</b>	0	1	1	6	8	14	10	16	6	60,00%	7,69%
<b>Jász</b>	3	0	-3	9	4	13	12	7	-5	-41,67%	3,37%
<b>Tolna</b>	0	0	0	1	0	2	6	6	0		2,88%
<b>Vas</b>	0	0	0	3	4	2	4	2	-2	-50,00%	0,96%
<b>Veszprém</b>	0	1	1	5	4	1	2	5	3	150,00%	2,40%
<b>Zala</b>	0	0	0	4	12	1	5	4	-1	-20,00%	1,92%
<b>ORFK</b>	0	0	0	0	0	0	0	0	0		0,00%
<b>Összesen:</b>	<b>21</b>	<b>18</b>	<b>-3</b>	<b>251</b>	<b>177</b>	<b>211</b>	<b>206</b>	<b>208</b>	<b>2</b>	<b>0,97%</b>	<b>100%</b>

167.§. Önkényes beköltözés szabálysértés, indított ügyek számának iktatás helye szerinti bontása a 2019. I-XI. közötti időszakban

	Szabálysértési iktatás			Bűnügyről átkerült		
	Összesen	Ismert	Ismeretlen	Összesen	Ismert	Ismeretlen
<b>BRFK</b>	81	78	3	0	0	0
<b>Baranya</b>	6	4	2	0	0	0
<b>Bács</b>	6	4	2	1	1	0
<b>Békés</b>	1	1	0	3	2	1
<b>Borsod</b>	25	18	7	0	0	0
<b>Csongrád</b>	2	1	1	0	0	0
<b>Fejér</b>	3	1	2	0	0	0
<b>Győr</b>	6	2	4	0	0	0
<b>Hajdú</b>	2	0	2	0	0	0
<b>Heves</b>	7	4	3	0	0	0
<b>Komárom</b>	8	5	3	0	0	0
<b>Nógrád</b>	3	2	1	1	1	0
<b>Pest</b>	9	6	3	0	0	0
<b>Somogy</b>	3	1	2	1	1	0
<b>Szabolcs</b>	13	6	7	3	2	1
<b>Jász</b>	7	4	3	0	0	0
<b>Tolna</b>	6	2	4	0	0	0
<b>Vas</b>	2	2	0	0	0	0
<b>Veszprém</b>	4	3	1	1	1	0
<b>Zala</b>	4	4	0	0	0	0
<b>ORFK</b>	0	0	0	0	0	0
<b>Összesen:</b>	<b>198</b>	<b>148</b>	<b>50</b>	<b>10</b>	<b>8</b>	<b>2</b>

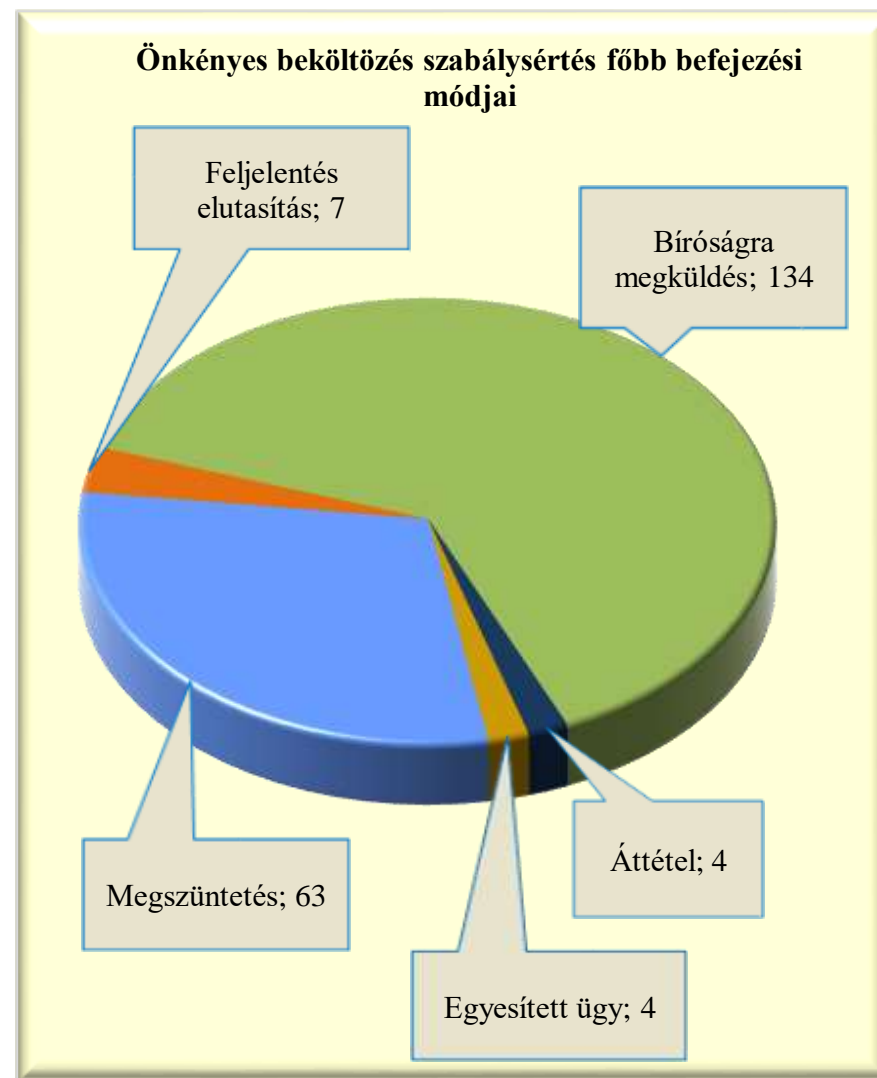


167.§. Önkényes beköltözés szabálysértés, befejezett ügyek száma

	2018. XI.	2019. XI.	Változás	2015. I-XI.	2016. I-XI.	2017. I-XI.	2018. I-XI.	2019. I-XI.	Változás	Dinamika	Országos %-a
<b>BRFK</b>	6	5	-1	84	74	64	80	76	-4	-5,00%	35,85%
<b>Baranya</b>	0	1	1	4	5	12	13	7	-6	-46,15%	3,30%
<b>Bács</b>	0	2	2	3	3	3	5	7	2	40,00%	3,30%
<b>Békés</b>	0	0	0	1	2	3	5	3	-2	-40,00%	1,42%
<b>Borsod</b>	3	0	-3	34	23	36	25	29	4	16,00%	13,68%
<b>Csongrád</b>	0	0	0	13	1	3	4	2	-2	-50,00%	0,94%
<b>Fejér</b>	0	1	1	2	3	3	0	3	3		1,42%
<b>Győr</b>	0	0	0	35	7	6	9	4	-5	-55,56%	1,89%
<b>Hajdú</b>	1	0	-1	6	5	4	4	2	-2	-50,00%	0,94%
<b>Heves</b>	0	0	0	7	5	9	4	5	1	25,00%	2,36%
<b>Komárom</b>	0	0	0	3	7	5	5	9	4	80,00%	4,25%
<b>Nógrád</b>	0	0	0	10	3	1	9	8	-1	-11,11%	3,77%
<b>Pest</b>	1	2	1	14	11	21	19	10	-9	-47,37%	4,72%
<b>Somogy</b>	0	0	0	3	2	5	6	4	-2	-33,33%	1,89%
<b>Szabolcs</b>	0	3	3	8	9	12	12	15	3	25,00%	7,08%
<b>Jász</b>	2	0	-2	12	9	9	12	13	1	8,33%	6,13%
<b>Tolna</b>	0	0	0	3	0	1	6	6	0		2,83%
<b>Vas</b>	1	0	-1	3	4	2	4	1	-3	-75,00%	0,47%
<b>Veszprém</b>	1	0	-1	6	3	2	2	4	2	100,00%	1,89%
<b>Zala</b>	0	0	0	7	15	1	5	4	-1	-20,00%	1,89%
<b>ORFK</b>	0	0	0	0	0	0	0	0	0		0,00%
<b>Összesen:</b>	<b>15</b>	<b>14</b>	<b>-1</b>	<b>258</b>	<b>191</b>	<b>202</b>	<b>229</b>	<b>212</b>	<b>-17</b>	<b>-7,42%</b>	<b>100%</b>

167.§. Önkényes beköltözés szabálysértés, főbb befejezési módok megoszlása a 2019. I-XI. közötti időszakban

	Megszüntetés	Feljelentés elutasítás	Bíróságra megküldés	Áttétel	Egyesített ügy
<b>BRFK</b>	32	0	41	1	2
<b>Baranya</b>	0	1	6	0	0
<b>Bács</b>	1	1	5	0	0
<b>Békés</b>	0	0	3	0	0
<b>Borsod</b>	3	0	25	0	1
<b>Csongrád</b>	0	0	1	0	1
<b>Fejér</b>	3	0	0	0	0
<b>Győr</b>	1	0	3	0	0
<b>Hajdú</b>	2	0	0	0	0
<b>Heves</b>	2	0	3	0	0
<b>Komárom</b>	1	0	6	2	0
<b>Nógrád</b>	1	0	6	1	0
<b>Pest</b>	0	0	10	0	0
<b>Somogy</b>	1	0	3	0	0
<b>Szabolcs</b>	6	2	7	0	0
<b>Jász</b>	6	0	7	0	0
<b>Tolna</b>	2	1	3	0	0
<b>Vas</b>	0	0	1	0	0
<b>Veszprém</b>	2	0	2	0	0
<b>Zala</b>	0	2	2	0	0
<b>ORFK</b>	0	0	0	0	0
<b>Összesen:</b>	<b>63</b>	<b>7</b>	<b>134</b>	<b>4</b>	<b>4</b>



167.§. Önkényes beköltözés szabálysértés, gyorsított bírósági eljárásra megküldött ügyek száma a 2019. I-XI. közötti időszakban

	2018. XI.	2019. XI.	Változás	2015. I-XI.	2016. I-XI.	2017. I-XI.	2018. I-XI.	2019. I-XI.	Változás	Dinamika	Országos %-a
<b>BRFK</b>	0	0	0	2	0	0	4	2	-2	-50,00%	10,53%
<b>Baranya</b>	0	0	0	0	0	0	0	0	0		0,00%
<b>Bács</b>	0	0	0	0	0	0	0	0	0		0,00%
<b>Békés</b>	0	0	0	0	0	0	0	0	0		0,00%
<b>Borsod</b>	0	0	0	5	2	1	5	10	5	100,00%	52,63%
<b>Csongrád</b>	0	0	0	0	0	0	0	0	0		0,00%
<b>Fejér</b>	0	0	0	0	0	0	0	0	0		0,00%
<b>Győr</b>	0	0	0	0	0	0	0	1	1		5,26%
<b>Hajdú</b>	0	0	0	0	0	0	0	0	0		0,00%
<b>Heves</b>	0	0	0	0	0	1	1	1	0		5,26%
<b>Komárom</b>	0	0	0	0	0	0	1	0	-1	-100,00%	0,00%
<b>Nógrád</b>	0	0	0	0	0	0	2	1	-1	-50,00%	5,26%
<b>Pest</b>	0	0	0	4	0	1	2	2	0		10,53%
<b>Somogy</b>	0	0	0	0	0	1	0	0	0		0,00%
<b>Szabolcs</b>	0	0	0	0	1	1	1	0	-1	-100,00%	0,00%
<b>Jász</b>	1	0	-1	1	0	2	1	0	-1	-100,00%	0,00%
<b>Tolna</b>	0	0	0	0	0	0	0	0	0		0,00%
<b>Vas</b>	0	0	0	0	1	0	0	1	1		5,26%
<b>Veszprém</b>	0	0	0	0	1	0	0	1	1		5,26%
<b>Zala</b>	0	0	0	0	0	0	0	0	0		0,00%
<b>ORFK</b>	0	0	0	0	0	0	0	0	0		0,00%
<b>Összesen:</b>	<b>1</b>	<b>0</b>	<b>-1</b>	<b>12</b>	<b>5</b>	<b>7</b>	<b>17</b>	<b>19</b>	<b>2</b>	<b>11,76%</b>	<b>100%</b>



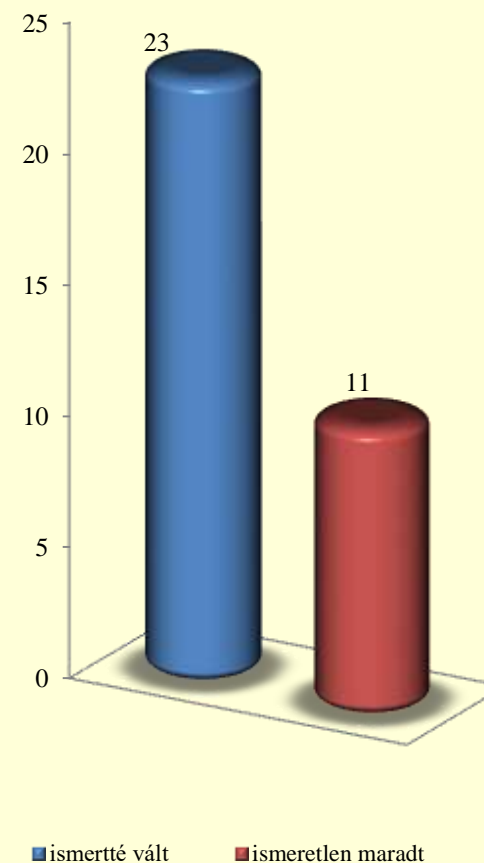
167.§. Önkényes beköltözés szabálysértés, főbb megszüntetések számának megoszlása a 2019. I-XI. közötti időszakban

	Összesen	Ismeretlen	Szabálysértés hiánya	Elutasításnak lett volna helye	Bizonyíték hiánya	Elévülés	Büntethetőséget kizáró ok	Egyéb eljárásban már elbírálták	Eljárás alá vont meghalt	Magánind. hiánya, illeték nem fizetése	Közvetítői eljárás eredményes
<b>BRFK</b>	<b>32</b>	0	2	0	1	26	0	2	0	0	0
<b>Baranya</b>	<b>0</b>	0	0	0	0	0	0	0	0	0	0
<b>Bács</b>	<b>1</b>	0	1	0	0	0	0	0	0	0	0
<b>Békés</b>	<b>0</b>	0	0	0	0	0	0	0	0	0	0
<b>Borsod</b>	<b>3</b>	1	2	0	0	0	0	0	0	0	0
<b>Csongrád</b>	<b>0</b>	0	0	0	0	0	0	0	0	0	0
<b>Fejér</b>	<b>3</b>	2	1	0	0	0	0	0	0	0	0
<b>Győr</b>	<b>1</b>	1	0	0	0	0	0	0	0	0	0
<b>Hajdú</b>	<b>2</b>	1	1	0	0	0	0	0	0	0	0
<b>Heves</b>	<b>2</b>	0	1	0	0	0	1	0	0	0	0
<b>Komárom</b>	<b>1</b>	0	0	0	0	0	0	0	0	0	1
<b>Nógrád</b>	<b>1</b>	0	0	0	0	1	0	0	0	0	0
<b>Pest</b>	<b>0</b>	0	0	0	0	0	0	0	0	0	0
<b>Somogy</b>	<b>1</b>	0	1	0	0	0	0	0	0	0	0
<b>Szabolcs</b>	<b>6</b>	3	3	0	0	0	0	0	0	0	0
<b>Jász</b>	<b>6</b>	1	3	0	0	1	0	0	1	0	0
<b>Tolna</b>	<b>2</b>	2	0	0	0	0	0	0	0	0	0
<b>Vas</b>	<b>0</b>	0	0	0	0	0	0	0	0	0	0
<b>Veszprém</b>	<b>2</b>	0	1	1	0	0	0	0	0	0	0
<b>Zala</b>	<b>0</b>	0	0	0	0	0	0	0	0	0	0
<b>ORFK</b>	<b>0</b>	0	0	0	0	0	0	0	0	0	0
<b>Összesen:</b>	<b>63</b>	<b>11</b>	<b>16</b>	<b>1</b>	<b>1</b>	<b>28</b>	<b>1</b>	<b>2</b>	<b>1</b>	<b>0</b>	<b>1</b>

167.§. Önkényes beköltözés szabálysértés, felderítési mutató alakulása

	2018. I-XI.			2019. I-XI.			Változás
	ismertté vált	ismeretlen maradt	felderítési mutató %	ismertté vált	ismeretlen maradt	felderítési mutató	
<b>BRFK</b>	0	1	0,00%	1	0	100,00%	100,00%
<b>Baranya</b>	2	2	50,00%	1	0	100,00%	50,00%
<b>Bács</b>	1	0	100,00%	1	0	100,00%	0,00%
<b>Békés</b>	2	0	100,00%	0	0	0,00%	-100,00%
<b>Borsod</b>	5	3	62,50%	4	1	80,00%	17,50%
<b>Csongrád</b>	1	0	100,00%	0	0	0,00%	-100,00%
<b>Fejér</b>	0	0	0,00%	0	2	0,00%	0,00%
<b>Győr</b>	2	0	100,00%	1	1	50,00%	-50,00%
<b>Hajdú</b>	2	0	100,00%	0	1	0,00%	-100,00%
<b>Heves</b>	1	0	100,00%	1	0	100,00%	0,00%
<b>Komárom</b>	1	1	50,00%	2	0	100,00%	50,00%
<b>Nógrád</b>	1	0	100,00%	3	0	100,00%	0,00%
<b>Pest</b>	6	2	75,00%	3	0	100,00%	25,00%
<b>Somogy</b>	0	0	0,00%	1	0	100,00%	100,00%
<b>Szabolcs</b>	1	1	50,00%	1	3	25,00%	-25,00%
<b>Jász</b>	2	1	66,67%	2	1	66,67%	0,00%
<b>Tolna</b>	2	0	100,00%	1	2	33,33%	-66,67%
<b>Vas</b>	2	0	100,00%	0	0	0,00%	-100,00%
<b>Veszprém</b>	1	0	100,00%	1	0	100,00%	0,00%
<b>Zala</b>	0	0	0,00%	0	0	0,00%	0,00%
<b>ORFK</b>	0	0	0,00%	0	0	0,00%	0,00%
<b>Összesen:</b>	<b>32</b>	<b>11</b>	<b>74,42%</b>	<b>23</b>	<b>11</b>	<b>67,65%</b>	<b>-6,77%</b>

Felderítés alakulása 2019. I-XI. közötti időszakban



167.§. Önkényes beköltözés szabálysértés, eljárás alá vont személyek száma

	2018. XI.	2019. XI.	Változás	2015. I-XI.	2016. I-XI.	2017. I-XI.	2018. I-XI.	2019. I-XI.	Változás	Dinamika	Országos %-a
<b>BRFK</b>	8	9	1	120	132	112	90	144	54	60,00%	45,57%
<b>Baranya</b>	4	0	-4	5	7	18	23	8	-15	-65,22%	2,53%
<b>Bács</b>	0	0	0	2	0	4	12	13	1	8,33%	4,11%
<b>Békés</b>	0	1	1	1	4	3	8	5	-3	-37,50%	1,58%
<b>Borsod</b>	3	2	-1	54	22	33	43	31	-12	-27,91%	9,81%
<b>Csongrád</b>	0	0	0	21	1	1	5	2	-3	-60,00%	0,63%
<b>Fejér</b>	0	1	1	7	4	5	1	4	3	300,00%	1,27%
<b>Győr</b>	0	1	1	41	6	6	8	7	-1	-12,50%	2,22%
<b>Hajdú</b>	1	0	-1	5	3	16	2	2	0		0,63%
<b>Heves</b>	0	3	3	6	7	12	8	10	2	25,00%	3,16%
<b>Komárom</b>	5	1	-4	6	8	6	9	12	3	33,33%	3,80%
<b>Nógrád</b>	0	0	0	9	1	6	14	5	-9	-64,29%	1,58%
<b>Pest</b>	3	1	-2	17	13	28	30	12	-18	-60,00%	3,80%
<b>Somogy</b>	1	1	0	5	1	9	6	5	-1	-16,67%	1,58%
<b>Szabolcs</b>	0	0	0	6	16	24	13	23	10	76,92%	7,28%
<b>Jász</b>	3	0	-3	10	4	16	15	9	-6	-40,00%	2,85%
<b>Tolna</b>	0	0	0	2	0	2	7	7	0		2,22%
<b>Vas</b>	0	0	0	5	3	3	4	2	-2	-50,00%	0,63%
<b>Veszprém</b>	0	2	2	6	3	2	2	8	6	300,00%	2,53%
<b>Zala</b>	0	0	0	7	14	2	11	7	-4	-36,36%	2,22%
<b>ORFK</b>	0	0	0	0	0	0	0	0	0		0,00%
<b>Összesen:</b>	<b>28</b>	<b>22</b>	<b>-6</b>	<b>335</b>	<b>249</b>	<b>308</b>	<b>311</b>	<b>316</b>	<b>5</b>	<b>1,61%</b>	<b>100%</b>

167.§. Önkényes beköltözés szabálysértés miatt előállított, őrizetbe vett személyek száma a 2019. I-XI. közötti időszakban

	Eljárás alá vontak		Azonnal tettenértek		Előállítottak		Őrizetbe vettek		Őrizet megszüntetése		Feljelentett gyermek
	Összesen	fiatalkorú	Összesen	fiatalkorú	Összesen	fiatalkorú	Összesen	fiatalkorú	Összesen	fiatalkorú	
<b>BRFK</b>	144	0	61	0	55	0	3	0	0	0	1
<b>Baranya</b>	8	0	0	0	0	0	0	0	0	0	0
<b>Bács</b>	13	0	0	0	0	0	0	0	0	0	0
<b>Békés</b>	5	0	0	0	0	0	0	0	0	0	0
<b>Borsod</b>	31	1	14	0	13	0	13	0	0	0	0
<b>Csongrád</b>	2	0	1	0	0	0	0	0	0	0	0
<b>Fejér</b>	4	0	0	0	0	0	0	0	0	0	0
<b>Győr</b>	7	0	1	0	1	0	1	0	0	0	0
<b>Hajdú</b>	2	0	0	0	0	0	0	0	0	0	0
<b>Heves</b>	10	1	1	0	1	0	1	0	0	0	0
<b>Komárom</b>	12	0	0	0	0	0	0	0	0	0	0
<b>Nógrád</b>	5	0	3	0	3	0	2	0	0	0	0
<b>Pest</b>	12	0	2	0	2	0	2	0	0	0	0
<b>Somogy</b>	5	0	0	0	0	0	0	0	0	0	0
<b>Szabolcs</b>	23	1	0	0	0	0	0	0	0	0	0
<b>Jász</b>	9	0	2	0	0	0	0	0	0	0	0
<b>Tolna</b>	7	0	2	0	0	0	0	0	0	0	0
<b>Vas</b>	2	0	1	0	1	0	1	0	0	0	0
<b>Veszprém</b>	8	0	2	0	2	0	2	0	0	0	0
<b>Zala</b>	7	1	4	0	4	0	0	0	1	0	0
<b>ORFK</b>	0	0	0	0	0	0	0	0	0	0	0
<b>Összesen:</b>	<b>316</b>	<b>4</b>	<b>94</b>	<b>0</b>	<b>82</b>	<b>0</b>	<b>25</b>	<b>0</b>	<b>1</b>	<b>0</b>	<b>1</b>

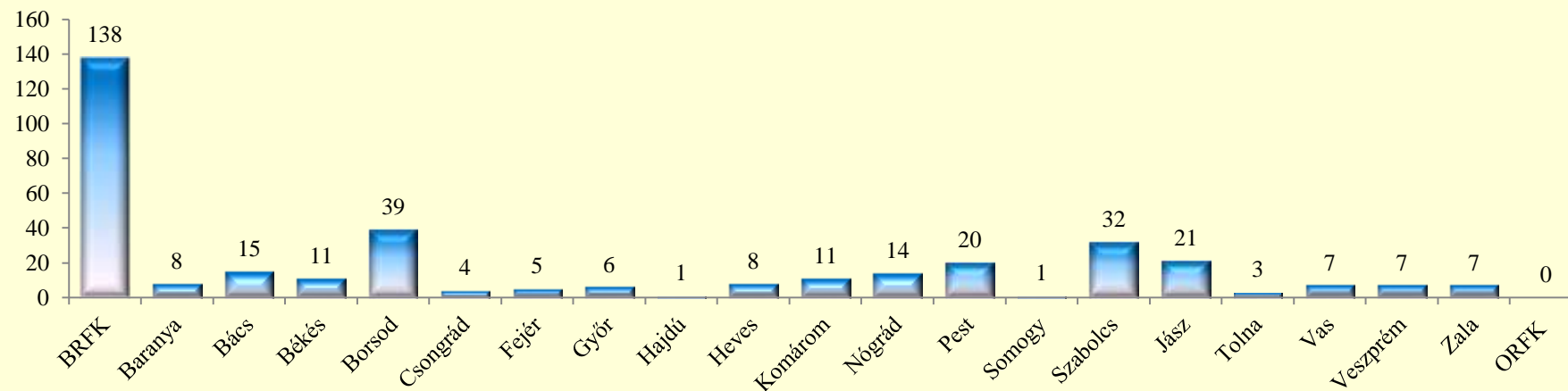
167.§. Önkényes beköltözés szabálysértés, eljárási cselekmények száma

	2018. XI.	2019. XI.	Változás	2015. I-XI.	2016. I-XI.	2017. I-XI.	2018. I-XI.	2019. I-XI.	Változás	Dinamika	Országos %-a
<b>BRFK</b>	3	7	4	109	126	108	84	138	54	64,29%	38,55%
<b>Baranya</b>	0	0	0	5	2	22	12	8	-4	-33,33%	2,23%
<b>Bács</b>	0	0	0	8	0	12	24	15	-9	-37,50%	4,19%
<b>Békés</b>	0	2	2	1	9	5	22	11	-11	-50,00%	3,07%
<b>Borsod</b>	3	3	0	37	14	40	57	39	-18	-31,58%	10,89%
<b>Csongrád</b>	0	0	0	71	1	4	10	4	-6	-60,00%	1,12%
<b>Fejér</b>	0	0	0	3	4	6	4	5	1	25,00%	1,40%
<b>Győr</b>	0	0	0	37	10	6	14	6	-8	-57,14%	1,68%
<b>Hajdú</b>	1	0	-1	7	8	20	4	1	-3	-75,00%	0,28%
<b>Heves</b>	0	2	2	1	10	14	9	8	-1	-11,11%	2,23%
<b>Komárom</b>	0	0	0	8	9	5	4	11	7	175,00%	3,07%
<b>Nógrád</b>	0	0	0	21	1	7	25	14	-11	-44,00%	3,91%
<b>Pest</b>	0	1	1	31	12	25	24	20	-4	-16,67%	5,59%
<b>Somogy</b>	1	0	-1	5	2	8	4	1	-3	-75,00%	0,28%
<b>Szabolcs</b>	0	1	1	9	30	33	7	32	25	357,14%	8,94%
<b>Jász</b>	2	0	-2	12	6	31	35	21	-14	-40,00%	5,87%
<b>Tolna</b>	0	0	0	3	0	0	1	3	2	200,00%	0,84%
<b>Vas</b>	0	0	0	5	6	6	7	7	0		1,96%
<b>Veszprém</b>	0	0	0	10	3	5	2	7	5	250,00%	1,96%
<b>Zala</b>	0	0	0	8	10	0	10	7	-3	-30,00%	1,96%
<b>ORFK</b>	0	0	0	0	0	0	0	0	0		0,00%
<b>Összesen:</b>	<b>10</b>	<b>16</b>	<b>6</b>	<b>391</b>	<b>263</b>	<b>357</b>	<b>359</b>	<b>358</b>	<b>-1</b>	<b>-0,28%</b>	<b>100%</b>

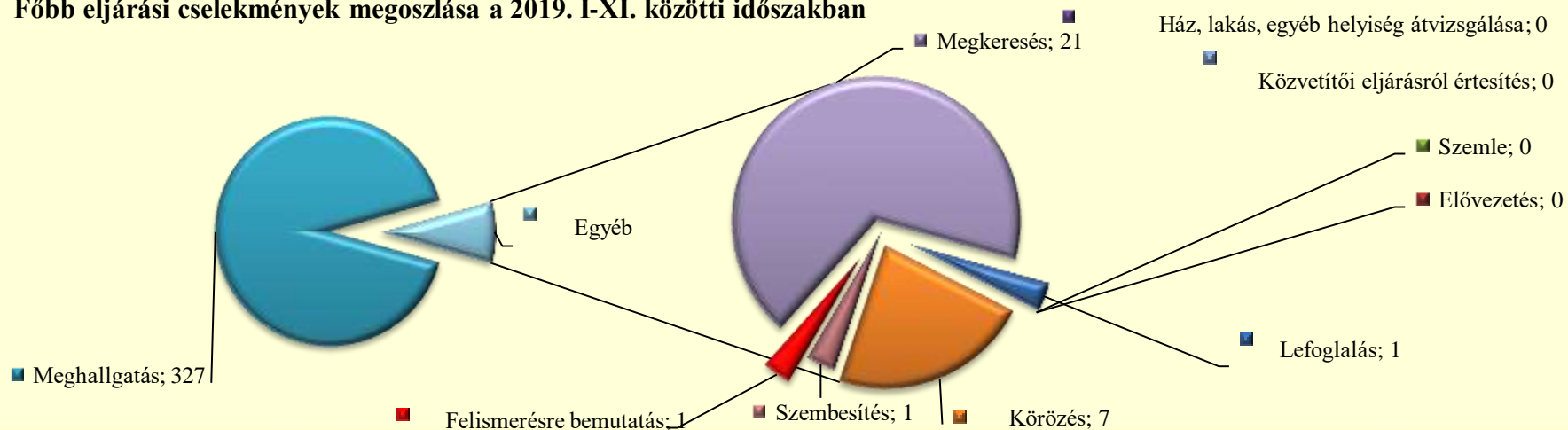
167.§. Önkényes beköltözés szabálysértés, főbb eljárási cselekmények megoszlása a 2019. I-XI. közötti időszakban

	Lefoglalás	Elővezetés	Szemle	Ház, lakás, egyéb helyiség átvizsgálása	Meghallga- tás	Tárgy- körözés	Személy- körözés	Szembesi- tés	Megkeres- és (Szabs. Tv. 56/A)	Közvetítői eljárásról értesítés	Felisme- résre bemutató
<b>BRFK</b>	0	0	0	0	132	0	3	0	3	0	0
<b>Baranya</b>	0	0	0	0	8	0	0	0	0	0	0
<b>Bács</b>	0	0	0	0	14	0	0	0	1	0	0
<b>Békés</b>	0	0	0	0	7	0	0	0	4	0	0
<b>Borsod</b>	1	0	0	0	33	0	1	0	4	0	0
<b>Csongrád</b>	0	0	0	0	4	0	0	0	0	0	0
<b>Fejér</b>	0	0	0	0	2	0	0	0	3	0	0
<b>Győr</b>	0	0	0	0	6	0	0	0	0	0	0
<b>Hajdú</b>	0	0	0	0	1	0	0	0	0	0	0
<b>Heves</b>	0	0	0	0	7	0	1	0	0	0	0
<b>Komárom</b>	0	0	0	0	8	0	1	1	1	0	0
<b>Nógrád</b>	0	0	0	0	14	0	0	0	0	0	0
<b>Pest</b>	0	0	0	0	19	0	1	0	0	0	0
<b>Somogy</b>	0	0	0	0	1	0	0	0	0	0	0
<b>Szabolcs</b>	0	0	0	0	30	0	0	0	1	0	1
<b>Jász</b>	0	0	0	0	19	0	0	0	2	0	0
<b>Tolna</b>	0	0	0	0	3	0	0	0	0	0	0
<b>Vas</b>	0	0	0	0	7	0	0	0	0	0	0
<b>Veszprém</b>	0	0	0	0	5	0	0	0	2	0	0
<b>Zala</b>	0	0	0	0	7	0	0	0	0	0	0
<b>ORFK</b>	0	0	0	0	0	0	0	0	0	0	0
<b>Összesen:</b>	<b>1</b>	<b>0</b>	<b>0</b>	<b>0</b>	<b>327</b>	<b>0</b>	<b>7</b>	<b>1</b>	<b>21</b>	<b>0</b>	<b>1</b>

Eljárási cselekmények megyei megoszlása a 2019. I-XI. közötti időszakban



Főbb eljárási cselekmények megoszlása a 2019. I-XI. közötti időszakban



167.§. Önkényes beköltözés szabálysértés, helyszíni bírságok száma

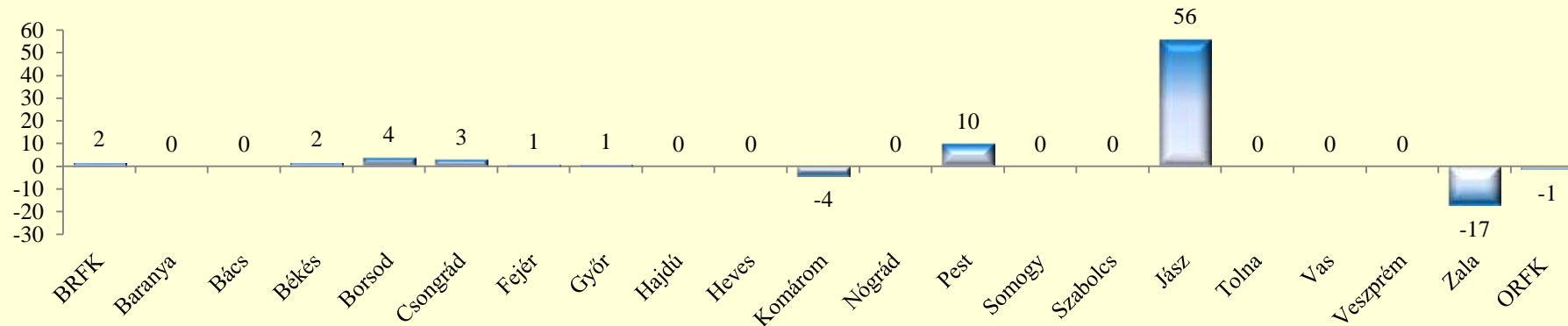
	2018. XI.	2019. XI.	Változás	2015. I-XI.	2016. I-XI.	2017. I-XI.	2018. I-XI.	2019. I-XI.	Változás	Dinamika	Országos %-a
<b>BRFK</b>	0	0	0	1	2	4	1	3	2	200,00%	2,42%
<b>Baranya</b>	0	0	0	0	0	0	0	0	0		0,00%
<b>Bács</b>	0	0	0	0	0	0	0	0	0		0,00%
<b>Békés</b>	0	0	0	4	0	0	0	2	2		1,61%
<b>Borsod</b>	0	0	0	4	0	0	0	4	4		3,23%
<b>Csongrád</b>	0	0	0	3	1	0	0	3	3		2,42%
<b>Fejér</b>	0	0	0	6	0	0	0	1	1		0,81%
<b>Győr</b>	0	0	0	2	0	2	1	2	1	100,00%	1,61%
<b>Hajdú</b>	0	0	0	0	0	0	0	0	0		0,00%
<b>Heves</b>	0	0	0	0	1	0	0	0	0		0,00%
<b>Komárom</b>	0	0	0	2	4	0	5	1	-4	-80,00%	0,81%
<b>Nógrád</b>	0	0	0	0	0	0	0	0	0		0,00%
<b>Pest</b>	0	4	4	2	2	5	1	11	10	1000,00%	8,87%
<b>Somogy</b>	0	0	0	0	0	0	0	0	0		0,00%
<b>Szabolcs</b>	0	0	0	0	0	0	0	0	0		0,00%
<b>Jász</b>	10	5	-5	0	0	1	35	91	56	160,00%	73,39%
<b>Tolna</b>	0	0	0	0	0	0	0	0	0		0,00%
<b>Vas</b>	0	0	0	6	0	0	0	0	0		0,00%
<b>Veszprém</b>	0	0	0	1	0	0	0	0	0		0,00%
<b>Zala</b>	0	0	0	9	14	14	23	6	-17	-73,91%	4,84%
<b>ORFK</b>	0	0	0	0	0	0	1	0	-1	-100,00%	0,00%
<b>Összesen:</b>	<b>10</b>	<b>9</b>	<b>-1</b>	<b>40</b>	<b>24</b>	<b>26</b>	<b>67</b>	<b>124</b>	<b>57</b>	<b>85,07%</b>	<b>100%</b>



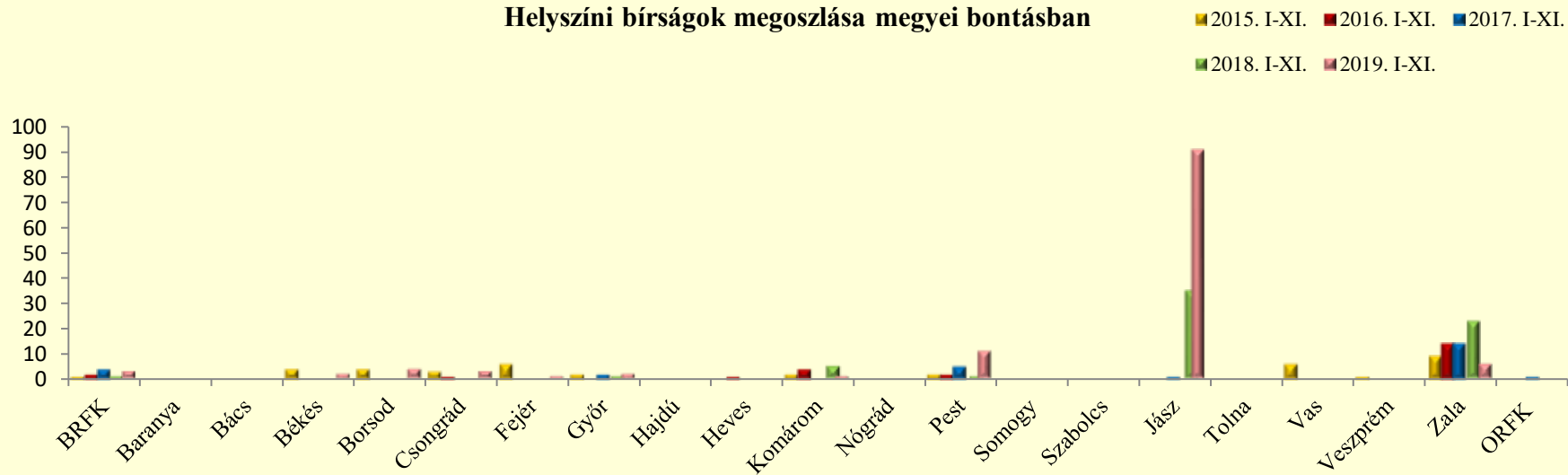
167.§. Önkényes beköltözés szabálysértés, kiszabott helyszíni bírságok összege (ezer Ft)

	2018. XI.	2019. XI.	Változás	2015. I-XI.	2016. I-XI.	2017. I-XI.	2018. I-XI.	2019. I-XI.	Változás	Dinamika	Országos %-a
<b>BRFK</b>	0	0	0	0	20	45	50	15	-35	-70,00%	0,32%
<b>Baranya</b>	0	0	0	0	0	0	0	0	0		0,00%
<b>Bács</b>	0	0	0	0	0	0	0	0	0		0,00%
<b>Békés</b>	0	0	0	120	0	0	0	100	100		2,16%
<b>Borsod</b>	0	0	0	60	0	0	0	105	105		2,26%
<b>Csongrád</b>	0	0	0	70	50	0	0	110	110		2,37%
<b>Fejér</b>	0	0	0	90	0	0	0	40	40		0,86%
<b>Győr</b>	0	0	0	70	0	30	20	100	80	400,00%	2,16%
<b>Hajdú</b>	0	0	0	0	0	0	0	0	0		0,00%
<b>Heves</b>	0	0	0	0	0	0	0	0	0		0,00%
<b>Komárom</b>	0	0	0	55	200	0	180	50	-130	-72,22%	1,08%
<b>Nógrád</b>	0	0	0	0	0	0	0	0	0		0,00%
<b>Pest</b>	0	80	80	90	40	120	20	430	410	2050,00%	9,27%
<b>Somogy</b>	0	0	0	0	0	0	0	0	0		0,00%
<b>Szabolcs</b>	0	0	0	0	0	0	0	0	0		0,00%
<b>Jász</b>	390	150	-240	0	0	5	1 180	3 550	2 370	200,85%	76,51%
<b>Tolna</b>	0	0	0	0	0	0	0	0	0		0,00%
<b>Vas</b>	0	0	0	0	0	0	0	0	0		0,00%
<b>Veszprém</b>	0	0	0	5	0	0	0	0	0		0,00%
<b>Zala</b>	0	0	0	220	335	250	510	140	-370	-72,55%	3,02%
<b>ORFK</b>	0	0	0	0	0	0	5	0	-5	-100,00%	0,00%
<b>Összesen:</b>	<b>390</b>	<b>230</b>	<b>-160</b>	<b>780</b>	<b>645</b>	<b>450</b>	<b>1 965</b>	<b>4 640</b>	<b>2 675</b>	<b>136,13%</b>	<b>100%</b>

### Helyszíni bírságok számának eltérései az előző évi göngyöltett adatoktól megyei bontásban



### Helyszíni bírságok megoszlása megyei bontásban

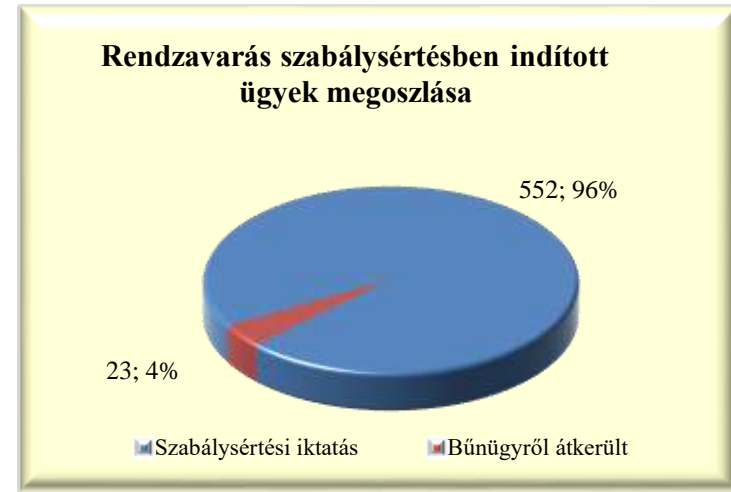


169.§. Rendzavarás szabálysértés, indított ügyek száma

	2018. XI.	2019. XI.	Változás	2015. I-XI.	2016. I-XI.	2017. I-XI.	2018. I-XI.	2019. I-XI.	Változás	Dinamika	Országos %-a
<b>BRFK</b>	3	4	1	47	59	55	65	18	-47	-72,31%	3,13%
<b>Baranya</b>	1	3	2	99	97	90	50	36	-14	-28,00%	6,26%
<b>Bács</b>	0	0	0	14	16	7	2	7	5	250,00%	1,22%
<b>Békés</b>	6	0	-6	185	158	163	139	104	-35	-25,18%	18,09%
<b>Borsod</b>	5	4	-1	98	89	59	63	50	-13	-20,63%	8,70%
<b>Csongrád</b>	1	0	-1	26	11	20	18	14	-4	-22,22%	2,43%
<b>Fejér</b>	2	3	1	86	83	49	34	50	16	47,06%	8,70%
<b>Győr</b>	0	0	0	17	11	10	17	6	-11	-64,71%	1,04%
<b>Hajdú</b>	4	1	-3	19	12	20	20	19	-1	-5,00%	3,30%
<b>Heves</b>	0	0	0	23	20	26	13	10	-3	-23,08%	1,74%
<b>Komárom</b>	1	3	2	26	16	22	12	16	4	33,33%	2,78%
<b>Nógrád</b>	2	0	-2	3	2	6	9	7	-2	-22,22%	1,22%
<b>Pest</b>	1	1	0	25	48	63	35	28	-7	-20,00%	4,87%
<b>Somogy</b>	4	3	-1	122	113	74	78	57	-21	-26,92%	9,91%
<b>Szabolcs</b>	4	2	-2	50	44	41	43	34	-9	-20,93%	5,91%
<b>Jász</b>	4	2	-2	154	149	72	47	24	-23	-48,94%	4,17%
<b>Tolna</b>	2	0	-2	22	49	26	16	15	-1	-6,25%	2,61%
<b>Vas</b>	0	2	2	41	35	38	21	19	-2	-9,52%	3,30%
<b>Veszprém</b>	1	0	-1	67	54	28	18	8	-10	-55,56%	1,39%
<b>Zala</b>	1	5	4	144	125	87	56	53	-3	-5,36%	9,22%
<b>ORFK</b>	0	0	0	0	0	0	0	0	0		0,00%
<b>Összesen:</b>	<b>42</b>	<b>33</b>	<b>-9</b>	<b>1268</b>	<b>1 191</b>	<b>956</b>	<b>756</b>	<b>575</b>	<b>-181</b>	<b>-23,94%</b>	<b>100%</b>

169.§. Rendzavarás szabálysértés, indított ügyek számának iktatás helye szerinti bontása a 2019. I-XI. közötti időszakban

	Szabálysértési iktatás			Bűnügrről átkerült		
	Összesen	Ismert	Ismeretlen	Összesen	Ismert	Ismeretlen
<b>BRFK</b>	18	18	0	0	0	0
<b>Baranya</b>	32	29	3	4	4	0
<b>Bács</b>	4	2	2	3	2	1
<b>Békés</b>	98	96	2	6	6	0
<b>Borsod</b>	50	38	12	0	0	0
<b>Csongrád</b>	13	11	2	1	1	0
<b>Fejér</b>	49	41	8	1	1	0
<b>Győr</b>	6	5	1	0	0	0
<b>Hajdú</b>	19	16	3	0	0	0
<b>Heves</b>	10	9	1	0	0	0
<b>Komárom</b>	16	12	4	0	0	0
<b>Nógrád</b>	7	7	0	0	0	0
<b>Pest</b>	26	23	3	2	0	2
<b>Somogy</b>	57	55	2	0	0	0
<b>Szabolcs</b>	32	30	2	2	2	0
<b>Jász</b>	23	19	4	1	1	0
<b>Tolna</b>	13	13	0	2	2	0
<b>Vas</b>	19	15	4	0	0	0
<b>Veszprém</b>	8	7	1	0	0	0
<b>Zala</b>	52	46	6	1	0	1
<b>ORFK</b>	0	0	0	0	0	0
<b>Összesen:</b>	<b>552</b>	<b>492</b>	<b>60</b>	<b>23</b>	<b>19</b>	<b>4</b>

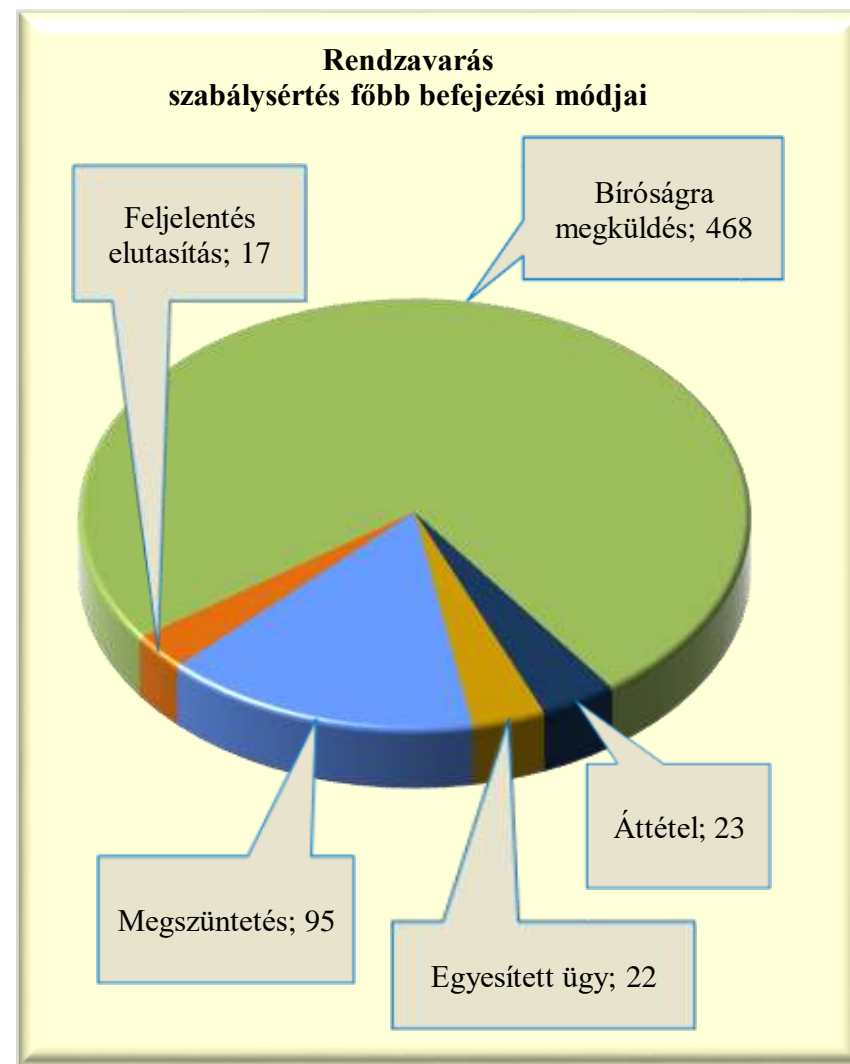


169.§. Rendzavarás szabálysértés, befejezett ügyek

	2018. XI.	2019. XI.	Változás	2015. I-XI.	2016. I-XI.	2017. I-XI.	2018. I-XI.	2019. I-XI.	Változás	Dinamika	Országos %-a
<b>BRFK</b>	2	8	6	56	62	42	59	43	-16	-27,12%	6,88%
<b>Baranya</b>	0	5	5	101	95	82	52	32	-20	-38,46%	5,12%
<b>Bács</b>	0	0	0	14	17	6	3	7	4	133,33%	1,12%
<b>Békés</b>	9	13	4	185	157	166	142	114	-28	-19,72%	18,24%
<b>Borsod</b>	5	6	1	99	99	63	68	52	-16	-23,53%	8,32%
<b>Csongrád</b>	1	0	-1	24	16	21	19	13	-6	-31,58%	2,08%
<b>Fejér</b>	5	4	-1	96	78	56	40	42	2	5,00%	6,72%
<b>Győr</b>	1	0	-1	17	10	10	15	8	-7	-46,67%	1,28%
<b>Hajdú</b>	0	0	0	21	19	17	20	20	0		3,20%
<b>Heves</b>	0	1	1	26	19	27	19	10	-9	-47,37%	1,60%
<b>Komárom</b>	0	1	1	24	14	24	12	16	4	33,33%	2,56%
<b>Nógrád</b>	0	2	2	4	2	5	6	12	6	100,00%	1,92%
<b>Pest</b>	2	4	2	26	49	65	36	33	-3	-8,33%	5,28%
<b>Somogy</b>	6	6	0	132	113	69	73	63	-10	-13,70%	10,08%
<b>Szabolcs</b>	2	1	-1	52	42	38	39	35	-4	-10,26%	5,60%
<b>Jász</b>	3	0	-3	151	166	69	45	27	-18	-40,00%	4,32%
<b>Tolna</b>	1	0	-1	23	50	27	14	16	2	14,29%	2,56%
<b>Vas</b>	1	2	1	42	37	34	20	21	1	5,00%	3,36%
<b>Veszprém</b>	1	0	-1	67	59	34	17	9	-8	-47,06%	1,44%
<b>Zala</b>	1	7	6	152	135	96	58	52	-6	-10,34%	8,32%
<b>ORFK</b>	0	0	0	0	0	0	0	0	0		0,00%
<b>Összesen:</b>	<b>40</b>	<b>60</b>	<b>20</b>	<b>1312</b>	<b>1 239</b>	<b>951</b>	<b>757</b>	<b>625</b>	<b>-132</b>	<b>-17,44%</b>	<b>100%</b>

169.§. Rendzavarás szabálysértés, főbb befejezési módok megoszlása a 2019. I-XI. közötti időszakban

	Megszüntetés	Feljelentés elutasítás	Bíróságra megküldés	Áttétel	Egyesített ügy
<b>BRFK</b>	24	0	17	1	1
<b>Baranya</b>	3	0	28	0	1
<b>Bács</b>	1	1	4	1	0
<b>Békés</b>	11	1	97	3	2
<b>Borsod</b>	12	0	37	2	1
<b>Csongrád</b>	1	1	10	1	0
<b>Fejér</b>	3	0	25	1	13
<b>Győr</b>	0	0	8	0	0
<b>Hajdú</b>	0	0	19	1	0
<b>Heves</b>	1	0	8	1	0
<b>Komárom</b>	3	0	12	1	0
<b>Nógrád</b>	1	1	6	3	1
<b>Pest</b>	6	0	26	1	0
<b>Somogy</b>	16	7	35	2	3
<b>Szabolcs</b>	1	1	32	1	0
<b>Jász</b>	2	0	24	1	0
<b>Tolna</b>	1	0	13	2	0
<b>Vas</b>	4	1	15	1	0
<b>Veszprém</b>	2	0	7	0	0
<b>Zala</b>	3	4	45	0	0
<b>ORFK</b>	0	0	0	0	0
<b>Összesen:</b>	<b>95</b>	<b>17</b>	<b>468</b>	<b>23</b>	<b>22</b>



169.§. Rendzavarás szabálysértés, gyorsított bírósági eljárásra megküldött ügyek száma a 2019. I-XI. közötti időszakban

	2018. XI.	2019. XI.	Változás	2015. I-XI.	2016. I-XI.	2017. I-XI.	2018. I-XI.	2019. I-XI.	Változás	Dinamika	Országos %-a
BRFK	0	0	0	10	0	0	1	0	-1	-100,00%	0,00%
Baranya	0	0	0	3	2	1	6	3	-3	-50,00%	4,84%
Bács	0	0	0	1	1	0	1	0	-1	-100,00%	0,00%
Békés	0	0	0	1	1	2	0	0	0		0,00%
Borsod	2	1	-1	19	20	19	20	22	2	10,00%	35,48%
Csongrád	0	0	0	0	0	0	1	0	-1	-100,00%	0,00%
Fejér	0	0	0	1	0	0	0	0	0		0,00%
Győr	0	0	0	0	0	0	0	0	0		0,00%
Hajdú	0	0	0	4	4	7	8	6	-2	-25,00%	9,68%
Heves	0	0	0	0	2	2	0	1	1		1,61%
Komárom	0	0	0	0	0	2	0	1	1		1,61%
Nógrád	0	0	0	0	0	0	0	0	0		0,00%
Pest	0	0	0	0	3	2	0	0	0		0,00%
Somogy	0	1	1	7	5	6	2	6	4	200,00%	9,68%
Szabolcs	0	1	1	22	18	14	24	21	-3	-12,50%	33,87%
Jász	0	0	0	0	5	1	3	1	-2	-66,67%	1,61%
Tolna	0	0	0	0	0	0	0	0	0		0,00%
Vas	0	0	0	0	0	0	1	0	-1	-100,00%	0,00%
Veszprém	0	0	0	3	1	2	2	1	-1	-50,00%	1,61%
Zala	0	0	0	1	1	1	4	0	-4	-100,00%	0,00%
ORFK	0	0	0	0	0	0	0	0	0		0,00%
<b>Összesen:</b>	<b>2</b>	<b>3</b>	<b>1</b>	<b>72</b>	<b>63</b>	<b>59</b>	<b>73</b>	<b>62</b>	<b>-11</b>	<b>-15,07%</b>	<b>100%</b>

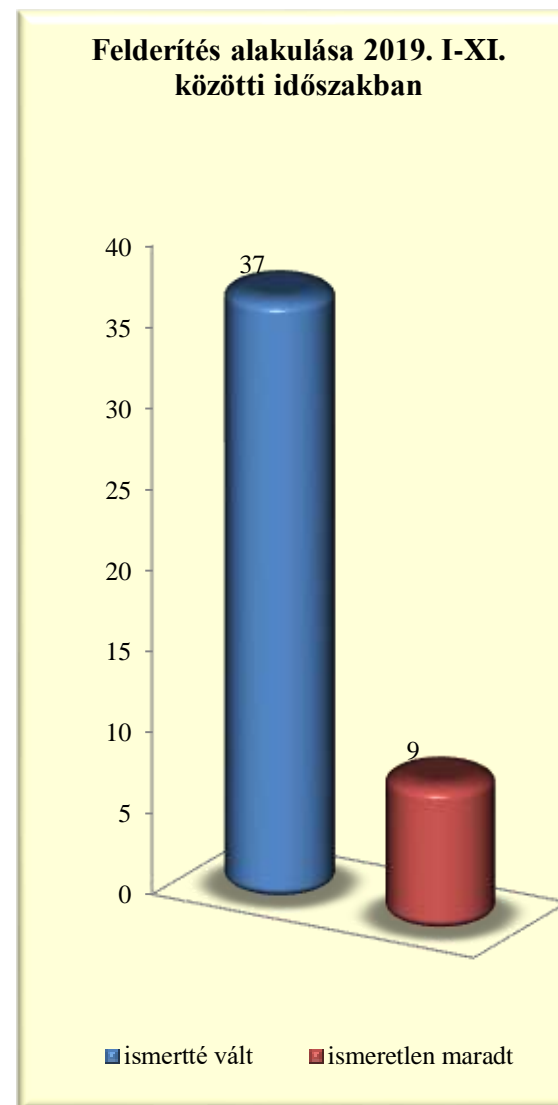
169.§. Rendzavarás szabálysértés, főbb megszüntetések számának megoszlása a 2019. I-XI. közötti időszakban

	Összesen	Ismeretlen	Szabálysértés hiánya	Elutasításnak lett volna helye	Bizonyíték hiánya	Elévülés	Büntetéstől kizáró ok	Egyéb eljárásban már elbírálták	Eljárás alá vont meghalt	Magánind. hiánya, illeték nem fizetése	Közvetítői eljárás eredményes
<b>BRFK</b>	<b>24</b>	1	2	0	2	16	0	1	2	0	0
<b>Baranya</b>	<b>3</b>	0	1	0	0	0	0	0	0	0	2
<b>Bács</b>	<b>1</b>	0	0	0	0	1	0	0	0	0	0
<b>Békés</b>	<b>11</b>	0	3	0	0	0	0	2	0	0	6
<b>Borsod</b>	<b>12</b>	1	2	0	6	0	1	1	0	0	1
<b>Csongrád</b>	<b>1</b>	0	1	0	0	0	0	0	0	0	0
<b>Fejér</b>	<b>3</b>	0	1	0	1	1	0	0	0	0	0
<b>Győr</b>	<b>0</b>	0	0	0	0	0	0	0	0	0	0
<b>Hajdú</b>	<b>0</b>	0	0	0	0	0	0	0	0	0	0
<b>Heves</b>	<b>1</b>	1	0	0	0	0	0	0	0	0	0
<b>Komárom</b>	<b>3</b>	0	0	0	1	1	1	0	0	0	0
<b>Nógrád</b>	<b>1</b>	0	0	0	0	0	0	1	0	0	0
<b>Pest</b>	<b>6</b>	3	2	0	0	0	1	0	0	0	0
<b>Somogy</b>	<b>16</b>	0	8	0	5	1	1	0	0	0	0
<b>Szabolcs</b>	<b>1</b>	1	0	0	0	0	0	0	0	0	0
<b>Jász</b>	<b>2</b>	0	1	0	0	0	0	0	0	0	1
<b>Tolna</b>	<b>1</b>	0	1	0	0	0	0	0	0	0	0
<b>Vas</b>	<b>4</b>	0	1	0	2	1	0	0	0	0	0
<b>Veszprém</b>	<b>2</b>	0	1	0	0	1	0	0	0	0	0
<b>Zala</b>	<b>3</b>	1	1	0	0	0	0	1	0	0	0
<b>ORFK</b>	<b>0</b>	0	0	0	0	0	0	0	0	0	0
<b>Összesen:</b>	<b>95</b>	<b>8</b>	<b>25</b>	<b>0</b>	<b>17</b>	<b>22</b>	<b>4</b>	<b>6</b>	<b>2</b>	<b>0</b>	<b>10</b>



169.§. Rendzavarás szabálysértés, felderítési mutató alakulása

	2018. I-XI.			2019. I-XI.			Változás
	ismertté vált	ismeretlen maradt	felderítési mutató %	ismertté vált	ismeretlen maradt	felderítési mutató	
<b>BRFK</b>	1	2	33,33%	0	1		-33,33%
<b>Baranya</b>	4	1	80,00%	3	0	100,00%	20,00%
<b>Bács</b>	0	0		1	0	100,00%	100,00%
<b>Békés</b>	4	0	100,00%	1	0	100,00%	0,00%
<b>Borsod</b>	6	1	85,71%	6	1	85,71%	0,00%
<b>Csongrád</b>	0	0		1	0	100,00%	100,00%
<b>Fejér</b>	7	1	87,50%	5	0	100,00%	12,50%
<b>Győr</b>	2	0	100,00%	1	0	100,00%	0,00%
<b>Hajdú</b>	0	0		3	0	100,00%	100,00%
<b>Heves</b>	3	0	100,00%	0	1		-100,00%
<b>Komárom</b>	1	0	100,00%	2	0	100,00%	0,00%
<b>Nógrád</b>	0	0		1	0	100,00%	100,00%
<b>Pest</b>	2	0	100,00%	1	3	25,00%	-75,00%
<b>Somogy</b>	6	0	100,00%	2	0	100,00%	0,00%
<b>Szabolcs</b>	1	0	100,00%	2	1	66,67%	-33,33%
<b>Jász</b>	2	0	100,00%	2	0	100,00%	0,00%
<b>Tolna</b>	2	0	100,00%	0	0		-100,00%
<b>Vas</b>	2	0	100,00%	3	1	75,00%	-25,00%
<b>Veszprém</b>	3	0	100,00%	0	0		-100,00%
<b>Zala</b>	3	0	100,00%	3	1	75,00%	-25,00%
<b>ORFK</b>	0	0		0	0		0,00%
<b>Összesen:</b>	<b>49</b>	<b>5</b>	<b>90,74%</b>	<b>37</b>	<b>9</b>	<b>80,43%</b>	<b>-10,31%</b>



169.§. Rendzavarás szabálysértés, eljárás alá vont személyek száma

	2018. XI.	2019. XI.	Változás	2015. I-XI.	2016. I-XI.	2017. I-XI.	2018. I-XI.	2019. I-XI.	Változás	Dinamika	Országos %-a
<b>BRFK</b>	2	5	3	59	77	76	75	20	-55	-73,33%	2,84%
<b>Baranya</b>	1	3	2	124	130	110	77	50	-27	-35,06%	7,09%
<b>Bács</b>	0	0	0	16	15	7	2	8	6	300,00%	1,13%
<b>Békés</b>	7	0	-7	253	205	223	183	139	-44	-24,04%	19,72%
<b>Borsod</b>	5	5	0	112	118	67	78	59	-19	-24,36%	8,37%
<b>Csongrád</b>	1	0	-1	26	14	29	26	18	-8	-30,77%	2,55%
<b>Fejér</b>	2	3	1	94	110	63	41	57	16	39,02%	8,09%
<b>Győr</b>	0	0	0	17	11	10	16	6	-10	-62,50%	0,85%
<b>Hajdú</b>	5	1	-4	19	16	26	27	23	-4	-14,81%	3,26%
<b>Heves</b>	0	0	0	31	22	40	17	12	-5	-29,41%	1,70%
<b>Komárom</b>	1	3	2	34	19	27	14	17	3	21,43%	2,41%
<b>Nógrád</b>	2	0	-2	4	2	7	9	8	-1	-11,11%	1,13%
<b>Pest</b>	1	1	0	32	55	73	43	30	-13	-30,23%	4,26%
<b>Somogy</b>	5	2	-3	164	169	99	103	64	-39	-37,86%	9,08%
<b>Szabolcs</b>	6	2	-4	53	46	45	48	36	-12	-25,00%	5,11%
<b>Jász</b>	6	2	-4	184	188	89	58	32	-26	-44,83%	4,54%
<b>Tolna</b>	2	0	-2	30	73	37	24	19	-5	-20,83%	2,70%
<b>Vas</b>	0	2	2	50	31	44	33	23	-10	-30,30%	3,26%
<b>Veszprém</b>	1	0	-1	105	79	37	28	12	-16	-57,14%	1,70%
<b>Zala</b>	2	8	6	194	137	101	71	72	1	1,41%	10,21%
<b>ORFK</b>	0	0	0	0	0	0	0	0	0		0,00%
<b>Összesen:</b>	<b>49</b>	<b>37</b>	<b>-12</b>	<b>1601</b>	<b>1 517</b>	<b>1 210</b>	<b>973</b>	<b>705</b>	<b>-268</b>	<b>-27,54%</b>	<b>100%</b>

**169.§. Rendzavarás szabálysértés miatt előállított, őrizetbe vett személyek száma a 2019. I-XI. közötti időszakban**

	Eljárás alá vontak		Azonnal tettenértek		Előállítottak		Őrizetbe vettek		Őrizet megszüntetése		Feljelentett gyermek
	Összesen	fiatalkorú	Összesen	fiatalkorú	Összesen	fiatalkorú	Összesen	fiatalkorú	Összesen	fiatalkorú	
<b>BRFK</b>	20	1	3	0	3	0	0	0	0	0	0
<b>Baranya</b>	50	6	9	3	5	0	4	0	1	0	0
<b>Bács</b>	8	0	2	0	0	0	0	0	0	0	0
<b>Békés</b>	139	7	12	0	0	0	0	0	0	0	0
<b>Borsod</b>	59	1	28	1	28	1	28	1	0	0	0
<b>Csongrád</b>	18	2	4	0	0	0	0	0	0	0	0
<b>Fejér</b>	57	1	1	0	0	0	0	0	0	0	0
<b>Győr</b>	6	0	0	0	0	0	0	0	0	0	0
<b>Hajdú</b>	23	1	8	0	9	0	7	0	0	0	0
<b>Heves</b>	12	0	3	0	3	0	1	0	0	0	0
<b>Komárom</b>	17	0	3	0	1	0	1	0	0	0	0
<b>Nógrád</b>	8	0	1	0	1	0	0	0	0	0	0
<b>Pest</b>	30	0	5	0	1	0	1	0	1	0	0
<b>Somogy</b>	64	6	10	0	6	0	6	0	0	0	0
<b>Szabolcs</b>	36	1	25	0	23	0	22	0	0	0	0
<b>Jász</b>	32	4	11	1	10	1	1	0	0	0	0
<b>Tolna</b>	19	0	7	0	1	0	0	0	0	0	0
<b>Vas</b>	23	0	1	0	1	0	0	0	0	0	0
<b>Veszprém</b>	12	2	3	0	2	0	2	0	0	0	0
<b>Zala</b>	72	6	7	0	4	0	0	0	0	0	0
<b>ORFK</b>	0	0	0	0	0	0	0	0	0	0	0
<b>Összesen:</b>	<b>705</b>	<b>38</b>	<b>143</b>	<b>5</b>	<b>98</b>	<b>2</b>	<b>73</b>	<b>1</b>	<b>2</b>	<b>0</b>	<b>0</b>

169.§. Rendzavarás szabálysértés, eljárási cselekmények száma

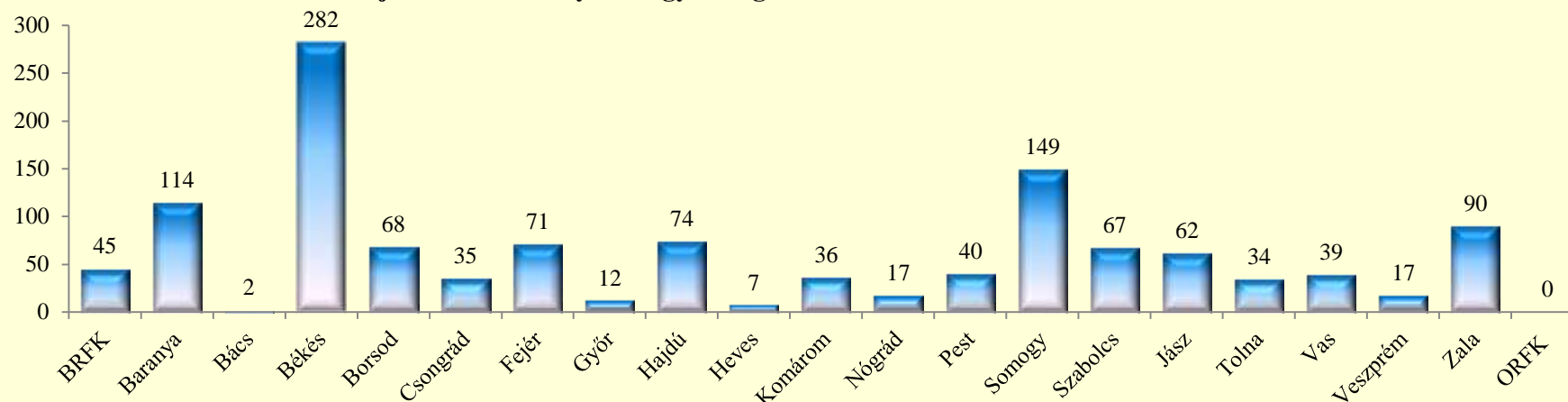
	2018. XI.	2019. XI.	Változás	2015. I-XI.	2016. I-XI.	2017. I-XI.	2018. I-XI.	2019. I-XI.	Változás	Dinamika	Országos %-a
<b>BRFK</b>	5	5	0	81	81	100	140	45	-95	-67,86%	3,57%
<b>Baranya</b>	0	1	1	252	338	277	157	114	-43	-27,39%	9,04%
<b>Bács</b>	0	0	0	33	28	19	3	2	-1	-33,33%	0,16%
<b>Békés</b>	4	0	-4	428	404	448	389	282	-107	-27,51%	22,36%
<b>Borsod</b>	7	4	-3	146	173	112	102	68	-34	-33,33%	5,39%
<b>Csongrád</b>	0	0	0	51	59	79	58	35	-23	-39,66%	2,78%
<b>Fejér</b>	1	0	-1	183	195	127	65	71	6	9,23%	5,63%
<b>Győr</b>	0	0	0	16	30	24	36	12	-24	-66,67%	0,95%
<b>Hajdú</b>	5	0	-5	45	34	43	50	74	24	48,00%	5,87%
<b>Heves</b>	0	0	0	22	22	47	11	7	-4	-36,36%	0,56%
<b>Komárom</b>	0	4	4	66	44	57	40	36	-4	-10,00%	2,85%
<b>Nógrád</b>	1	0	-1	8	9	19	14	17	3	21,43%	1,35%
<b>Pest</b>	0	0	0	55	83	85	52	40	-12	-23,08%	3,17%
<b>Somogy</b>	0	0	0	302	267	175	199	149	-50	-25,13%	11,82%
<b>Szabolcs</b>	5	1	-4	99	89	96	90	67	-23	-25,56%	5,31%
<b>Jász</b>	10	1	-9	246	299	184	152	62	-90	-59,21%	4,92%
<b>Tolna</b>	0	0	0	42	116	33	61	34	-27	-44,26%	2,70%
<b>Vas</b>	0	4	4	68	57	80	52	39	-13	-25,00%	3,09%
<b>Veszprém</b>	3	0	-3	127	86	68	37	17	-20	-54,05%	1,35%
<b>Zala</b>	2	3	1	371	272	176	119	90	-29	-24,37%	7,14%
<b>ORFK</b>	0	0	0	0	0	0	0	0	0		0,00%
<b>Összesen:</b>	<b>43</b>	<b>23</b>	<b>-20</b>	<b>2 641</b>	<b>2 686</b>	<b>2 249</b>	<b>1 827</b>	<b>1 261</b>	<b>-566</b>	<b>-30,98%</b>	<b>100%</b>

**169.§. Rendzavarás szabálysértés, főbb eljárási cselekmények megoszlása a 2019. I-XI. közötti időszakban**

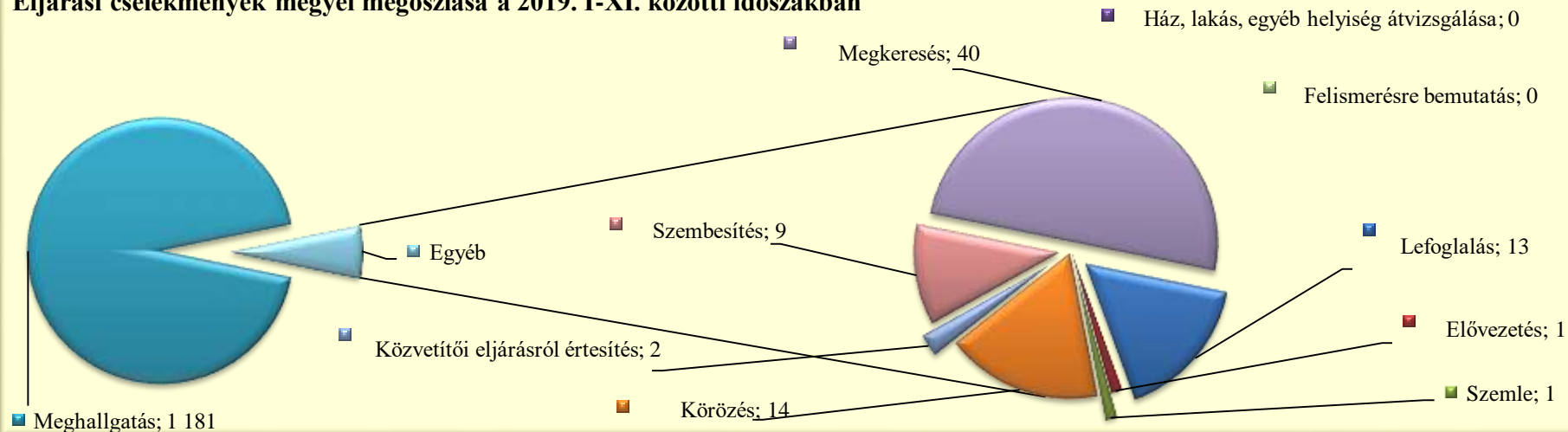
	Lefoglalás	Elővezetés	Szemle	Ház, lakás, egyéb helyiség átvizsgálása	Meghallga- tás	Tárgy- körözés	Személy- körözés	Szembesí- tés	Megkeres- és (Szabs. Tv. 56/A)	Közvetítői eljárásról értesítés	Felisme- résre bemutató
<b>BRFK</b>	5	1	1	0	32	0	3	1	2	0	0
<b>Baranya</b>	2	0	0	0	107	0	1	0	2	2	0
<b>Bács</b>	0	0	0	0	2	0	0	0	0	0	0
<b>Békés</b>	0	0	0	0	279	0	1	0	2	0	0
<b>Borsod</b>	1	0	0	0	67	0	0	0	0	0	0
<b>Csongrád</b>	0	0	0	0	34	0	1	0	0	0	0
<b>Fejér</b>	1	0	0	0	59	0	1	0	10	0	0
<b>Győr</b>	1	0	0	0	9	0	1	0	1	0	0
<b>Hajdú</b>	1	0	0	0	70	0	1	1	1	0	0
<b>Heves</b>	0	0	0	0	7	0	0	0	0	0	0
<b>Komárom</b>	0	0	0	0	32	0	0	0	4	0	0
<b>Nógrád</b>	0	0	0	0	17	0	0	0	0	0	0
<b>Pest</b>	0	0	0	0	37	0	3	0	0	0	0
<b>Somogy</b>	0	0	0	0	128	0	1	6	14	0	0
<b>Szabolcs</b>	0	0	0	0	66	0	0	1	0	0	0
<b>Jász</b>	1	0	0	0	58	0	0	0	3	0	0
<b>Tolna</b>	0	0	0	0	33	0	0	0	1	0	0
<b>Vas</b>	1	0	0	0	38	0	0	0	0	0	0
<b>Veszprém</b>	0	0	0	0	17	0	0	0	0	0	0
<b>Zala</b>	0	0	0	0	89	0	1	0	0	0	0
<b>ORFK</b>	0	0	0	0	0	0	0	0	0	0	0
<b>Összesen:</b>	<b>13</b>	<b>1</b>	<b>1</b>	<b>0</b>	<b>1 181</b>	<b>0</b>	<b>14</b>	<b>9</b>	<b>40</b>	<b>2</b>	<b>0</b>

[Tartalomjegyzék](#)

Eljárási cselekmények megyei megoszlása a 2019. I-XI. közötti időszakban



Eljárási cselekmények megyei megoszlása a 2019. I-XI. közötti időszakban



169.§. Rendzavarás szabálysértés, helyszíni bírságok száma

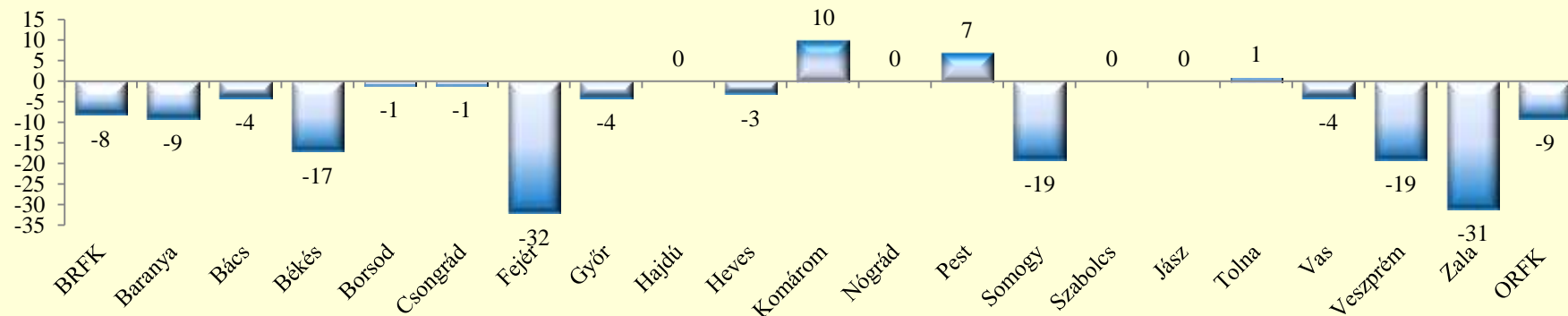
	2018. XI.	2019. XI.	Változás	2015. I-XI.	2016. I-XI.	2017. I-XI.	2018. I-XI.	2019. I-XI.	Változás	Dinamika	Országos %-a
<b>BRFK</b>	0	0	0	14	16	23	10	2	-8	-80,00%	0,66%
<b>Baranya</b>	0	0	0	74	84	61	15	6	-9	-60,00%	1,98%
<b>Bács</b>	1	0	-1	19	15	2	7	3	-4	-57,14%	0,99%
<b>Békés</b>	1	0	-1	73	62	62	45	28	-17	-37,78%	9,24%
<b>Borsod</b>	0	0	0	0	0	0	1	0	-1	-100,00%	0,00%
<b>Csongrád</b>	3	1	-2	16	13	7	14	13	-1	-7,14%	4,29%
<b>Fejér</b>	0	0	0	72	49	20	47	15	-32	-68,09%	4,95%
<b>Győr</b>	0	0	0	2	6	4	8	4	-4	-50,00%	1,32%
<b>Hajdú</b>	0	0	0	30	1	0	0	0	0		0,00%
<b>Heves</b>	0	5	5	4	5	3	10	7	-3	-30,00%	2,31%
<b>Komárom</b>	2	1	-1	11	27	28	17	27	10	58,82%	8,91%
<b>Nógrád</b>	0	0	0	0	0	0	0	0	0		0,00%
<b>Pest</b>	0	1	1	65	66	42	26	33	7	26,92%	10,89%
<b>Somogy</b>	1	0	-1	181	124	75	68	49	-19	-27,94%	16,17%
<b>Szabolcs</b>	0	0	0	1	0	1	0	0	0		0,00%
<b>Jász</b>	0	0	0	75	1	0	2	2	0		0,66%
<b>Tolna</b>	0	0	0	1	4	1	0	1	1		0,33%
<b>Vas</b>	1	0	-1	13	7	6	7	3	-4	-57,14%	0,99%
<b>Veszprém</b>	2	0	-2	43	16	13	26	7	-19	-73,08%	2,31%
<b>Zala</b>	9	7	-2	59	87	108	130	99	-31	-23,85%	32,67%
<b>ORFK</b>	0	0	0	5	3	5	13	4	-9	-69,23%	1,32%
<b>Összesen:</b>	<b>20</b>	<b>15</b>	<b>-5</b>	<b>758</b>	<b>586</b>	<b>461</b>	<b>446</b>	<b>303</b>	<b>-143</b>	<b>-32,06%</b>	<b>100%</b>

169.§. Rendzavarás szabálysértés, kiszabott helyszíni bírságok összege (ezer Ft)

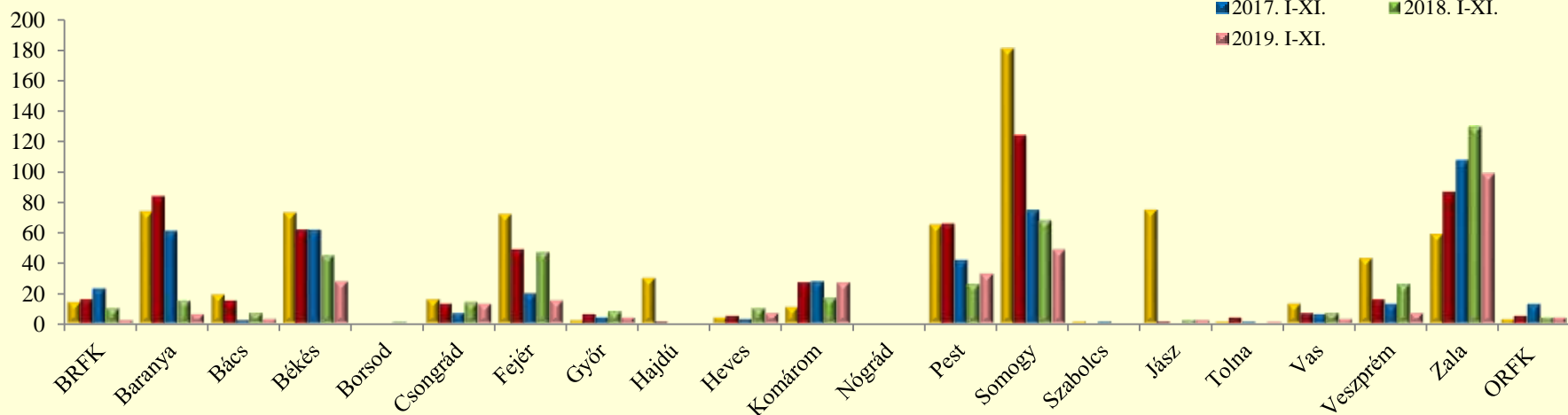
	2018. XI.	2019. XI.	Változás	2015. I-XI.	2016. I-XI.	2017. I-XI.	2018. I-XI.	2019. I-XI.	Változás	Dinamika	Országos %-a
<b>BRFK</b>	0	0	0	235	370	835	150	10	-140	-93,33%	0,12%
<b>Baranya</b>	0	0	0	1 485	1 680	1 355	410	220	-190	-46,34%	2,63%
<b>Bács</b>	40	0	-40	695	519	60	190	105	-85	-44,74%	1,26%
<b>Békés</b>	5	30	25	1 041	985	1 010	790	690	-100	-12,66%	8,26%
<b>Borsod</b>	0	0	0	0	0	0	10	0	-10	-100,00%	0,00%
<b>Csongrád</b>	150	10	-140	390	170	180	450	400	-50	-11,11%	4,79%
<b>Fejér</b>	0	0	0	1 175	965	425	745	300	-445	-59,73%	3,59%
<b>Győr</b>	0	0	0	40	180	120	295	140	-155	-52,54%	1,68%
<b>Hajdú</b>	0	0	0	480	5	0	0	0	0		0,00%
<b>Heves</b>	0	130	130	125	70	50	135	230	95	70,37%	2,75%
<b>Komárom</b>	50	50	0	270	960	930	635	1 025	390	61,42%	12,27%
<b>Nógrád</b>	0	0	0	0	0	0	0	0	0		0,00%
<b>Pest</b>	0	45	45	1 240	1 405	845	450	915	465	103,33%	10,95%
<b>Somogy</b>	30	0	-30	2 825	1 875	1 275	1 270	1 135	-135	-10,63%	13,58%
<b>Szabolcs</b>	0	0	0	30	0	25	0	0	0		0,00%
<b>Jász</b>	0	0	0	1 480	25	0	60	55	-5	-8,33%	0,66%
<b>Tolna</b>	0	0	0	20	40	15	0	50	50		0,60%
<b>Vas</b>	15	0	-15	265	215	200	260	115	-145	-55,77%	1,38%
<b>Veszprém</b>	20	0	-20	630	255	160	520	150	-370	-71,15%	1,80%
<b>Zala</b>	240	160	-80	1 655	2 055	2 840	3 510	2 675	-835	-23,79%	32,02%
<b>ORFK</b>	0	0	0	90	110	80	335	140	-195	-58,21%	1,68%
<b>Összesen:</b>	<b>550</b>	<b>425</b>	<b>-125</b>	<b>14 171</b>	<b>11 884</b>	<b>10 405</b>	<b>10 215</b>	<b>8 355</b>	<b>-1 860</b>	<b>-18,21%</b>	<b>100%</b>



Helyszíni bírságok számának eltérései az előző évi göngyöltített adatoktól megyei bontásban



Helyszíni bírságok megoszlása megyei bontásban

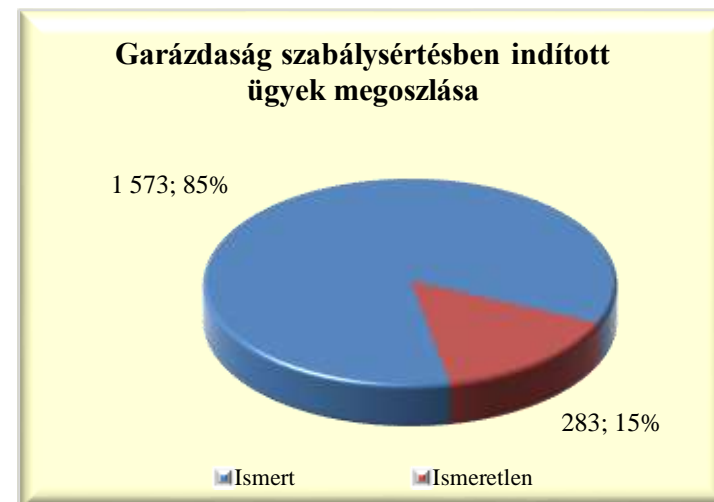


170.§. Garázdaság szabálysértés, indított ügyek száma

	2018. XI.	2019. XI.	Változás	2015. I-XI.	2016. I-XI.	2017. I-XI.	2018. I-XI.	2019. I-XI.	Változás	Dinamika	Országos %-a
<b>BRFK</b>	34	39	5	480	483	576	577	494	-83	-14,38%	26,62%
<b>Baranya</b>	9	9	0	98	100	95	82	74	-8	-9,76%	3,99%
<b>Bács</b>	8	2	-6	67	55	56	64	52	-12	-18,75%	2,80%
<b>Békés</b>	10	4	-6	295	217	165	114	92	-22	-19,30%	4,96%
<b>Borsod</b>	10	12	2	347	236	226	173	209	36	20,81%	11,26%
<b>Csongrád</b>	6	2	-4	94	64	70	66	38	-28	-42,42%	2,05%
<b>Fejér</b>	3	4	1	90	59	49	61	50	-11	-18,03%	2,69%
<b>Győr</b>	8	8	0	138	102	64	72	85	13	18,06%	4,58%
<b>Hajdú</b>	6	6	0	106	102	125	88	73	-15	-17,05%	3,93%
<b>Heves</b>	1	3	2	91	93	104	76	45	-31	-40,79%	2,42%
<b>Komárom</b>	2	3	1	63	66	58	45	36	-9	-20,00%	1,94%
<b>Nógrád</b>	3	3	0	57	39	33	26	28	2	7,69%	1,51%
<b>Pest</b>	6	10	4	99	98	116	108	119	11	10,19%	6,41%
<b>Somogy</b>	3	1	-2	58	48	39	48	41	-7	-14,58%	2,21%
<b>Szabolcs</b>	8	12	4	237	164	133	94	122	28	29,79%	6,57%
<b>Jász</b>	8	1	-7	142	93	92	71	44	-27	-38,03%	2,37%
<b>Tolna</b>	9	5	-4	51	51	75	60	60	0		3,23%
<b>Vas</b>	6	4	-2	95	73	86	60	72	12	20,00%	3,88%
<b>Veszprém</b>	5	3	-2	153	118	106	97	69	-28	-28,87%	3,72%
<b>Zala</b>	6	2	-4	93	72	64	52	44	-8	-15,38%	2,37%
<b>ORFK</b>	0	1	1	3	2	0	4	9	5	125,00%	0,48%
<b>Összesen:</b>	<b>151</b>	<b>134</b>	<b>-17</b>	<b>2857</b>	<b>2 335</b>	<b>2 332</b>	<b>2 038</b>	<b>1 856</b>	<b>-182</b>	<b>-8,93%</b>	<b>100%</b>

170.§. Garázdaság szabálysértés, indított ügyek számának iktatás helye szerinti bontása a 2019. I-XI. közötti időszakban

	Szabálysértési iktatás			Bűnügrről átkerült		
	Összesen	Ismert	Ismeretlen	Összesen	Ismert	Ismeretlen
<b>BRFK</b>	489	424	65	5	5	0
<b>Baranya</b>	67	53	14	7	6	1
<b>Bács</b>	42	38	4	10	5	5
<b>Békés</b>	91	86	5	1	0	1
<b>Borsod</b>	206	185	21	3	3	0
<b>Csongrád</b>	36	31	5	2	2	0
<b>Fejér</b>	45	35	10	5	3	2
<b>Győr</b>	82	67	15	3	0	3
<b>Hajdú</b>	71	69	2	2	2	0
<b>Heves</b>	42	33	9	3	2	1
<b>Komárom</b>	30	28	2	6	4	2
<b>Nógrád</b>	26	23	3	2	2	0
<b>Pest</b>	111	90	21	8	5	3
<b>Somogy</b>	36	35	1	5	5	0
<b>Szabolcs</b>	110	88	22	12	9	3
<b>Jász</b>	42	31	11	2	1	1
<b>Tolna</b>	57	42	15	3	3	0
<b>Vas</b>	69	54	15	3	1	2
<b>Veszprém</b>	61	56	5	8	7	1
<b>Zala</b>	39	34	5	5	4	1
<b>ORFK</b>	9	2	7	0	0	0
<b>Összesen:</b>	<b>1 761</b>	<b>1 504</b>	<b>257</b>	<b>95</b>	<b>69</b>	<b>26</b>

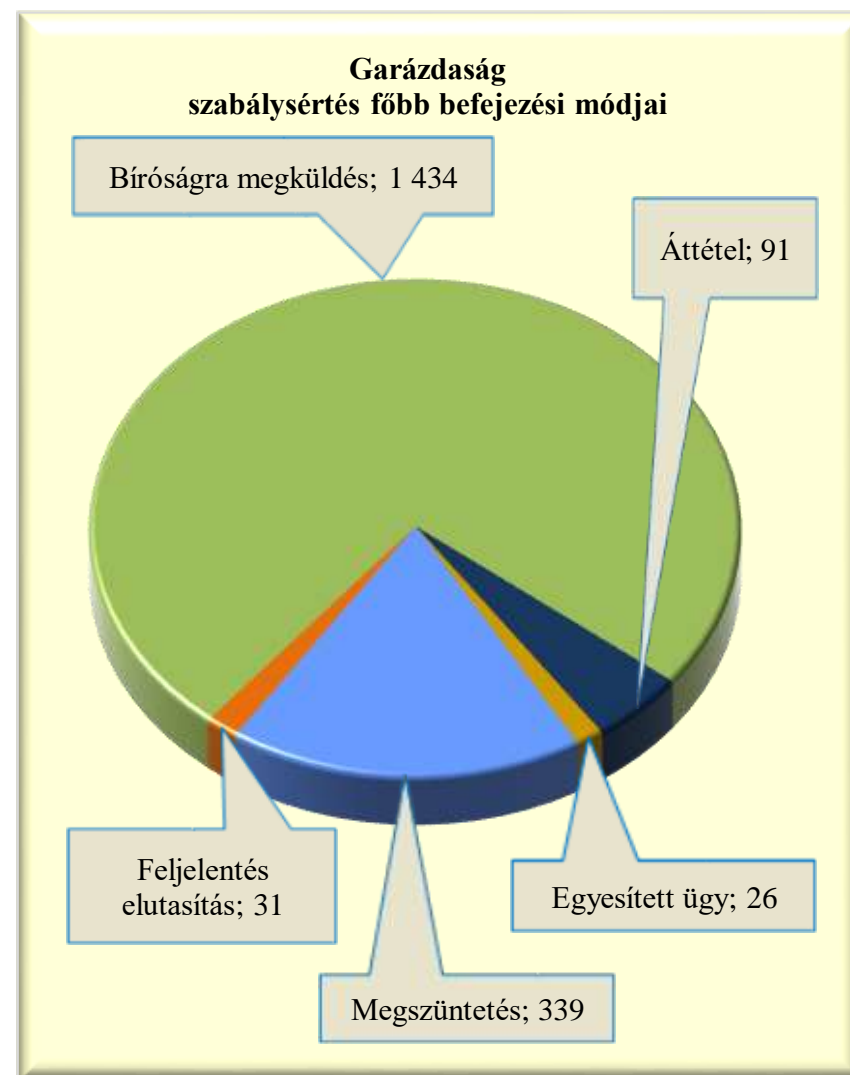


170.§. Garázdaság szabálysértés, befejezett ügyek száma

	2018. XI.	2019. XI.	Változás	2015. I-XI.	2016. I-XI.	2017. I-XI.	2018. I-XI.	2019. I-XI.	Változás	Dinamika	Országos %-a
<b>BRFK</b>	40	65	25	519	513	486	535	553	18	3,36%	28,79%
<b>Baranya</b>	8	8	0	98	98	98	87	72	-15	-17,24%	3,75%
<b>Bács</b>	5	3	-2	72	63	60	60	56	-4	-6,67%	2,92%
<b>Békés</b>	7	9	2	309	241	170	112	96	-16	-14,29%	5,00%
<b>Borsod</b>	12	18	6	348	250	228	171	201	30	17,54%	10,46%
<b>Csongrád</b>	5	2	-3	104	84	65	78	41	-37	-47,44%	2,13%
<b>Fejér</b>	6	6	0	78	64	76	67	40	-27	-40,30%	2,08%
<b>Győr</b>	7	12	5	148	112	69	73	81	8	10,96%	4,22%
<b>Hajdú</b>	7	7	0	115	104	113	99	70	-29	-29,29%	3,64%
<b>Heves</b>	6	5	-1	96	95	95	81	52	-29	-35,80%	2,71%
<b>Komárom</b>	1	0	-1	69	67	57	46	36	-10	-21,74%	1,87%
<b>Nógrád</b>	4	2	-2	55	44	35	23	25	2	8,70%	1,30%
<b>Pest</b>	10	14	4	96	109	110	121	117	-4	-3,31%	6,09%
<b>Somogy</b>	8	4	-4	64	56	47	40	42	2	5,00%	2,19%
<b>Szabolcs</b>	12	13	1	227	182	132	98	119	21	21,43%	6,19%
<b>Jász</b>	6	6	0	148	101	92	58	70	12	20,69%	3,64%
<b>Tolna</b>	3	7	4	49	59	71	59	57	-2	-3,39%	2,97%
<b>Vas</b>	5	4	-1	82	82	86	58	70	12	20,69%	3,64%
<b>Veszprém</b>	8	5	-3	153	130	114	97	74	-23	-23,71%	3,85%
<b>Zala</b>	6	2	-4	85	88	65	51	42	-9	-17,65%	2,19%
<b>ORFK</b>	0	0	0	4	2	0	4	7	3	75,00%	0,36%
<b>Összesen:</b>	<b>166</b>	<b>192</b>	<b>26</b>	<b>2919</b>	<b>2 544</b>	<b>2 269</b>	<b>2 018</b>	<b>1 921</b>	<b>-97</b>	<b>-4,81%</b>	<b>100%</b>

170.§. Garázdaság szabálysértés, főbb befejezési módok megoszlása a 2019. I-XI. közötti időszakban

	Megszüntetés	Feljelentés elutasítás	Bíróságra megküldés	Áttétel	Egyesített ügy
<b>BRFK</b>	207	6	316	22	2
<b>Baranya</b>	7	1	60	4	0
<b>Bács</b>	4	0	45	5	2
<b>Békés</b>	5	3	82	6	0
<b>Borsod</b>	10	0	185	5	1
<b>Csongrád</b>	7	3	27	3	1
<b>Fejér</b>	7	0	25	6	2
<b>Győr</b>	11	3	62	2	3
<b>Hajdú</b>	0	0	59	3	8
<b>Heves</b>	2	1	45	4	0
<b>Komárom</b>	1	0	34	1	0
<b>Nógrád</b>	2	1	19	2	1
<b>Pest</b>	14	2	95	5	1
<b>Somogy</b>	9	4	25	3	1
<b>Szabolcs</b>	8	2	107	1	1
<b>Jász</b>	16	1	47	5	1
<b>Tolna</b>	13	0	37	6	1
<b>Vas</b>	7	3	54	5	1
<b>Veszprém</b>	3	0	68	3	0
<b>Zala</b>	2	1	39	0	0
<b>ORFK</b>	4	0	3	0	0
<b>Összesen:</b>	<b>339</b>	<b>31</b>	<b>1 434</b>	<b>91</b>	<b>26</b>



170.§. Garázdaság szabálysértés, gyorsított bírósági eljárásra megküldött ügyek száma a 2019. I-XI. közötti időszakban

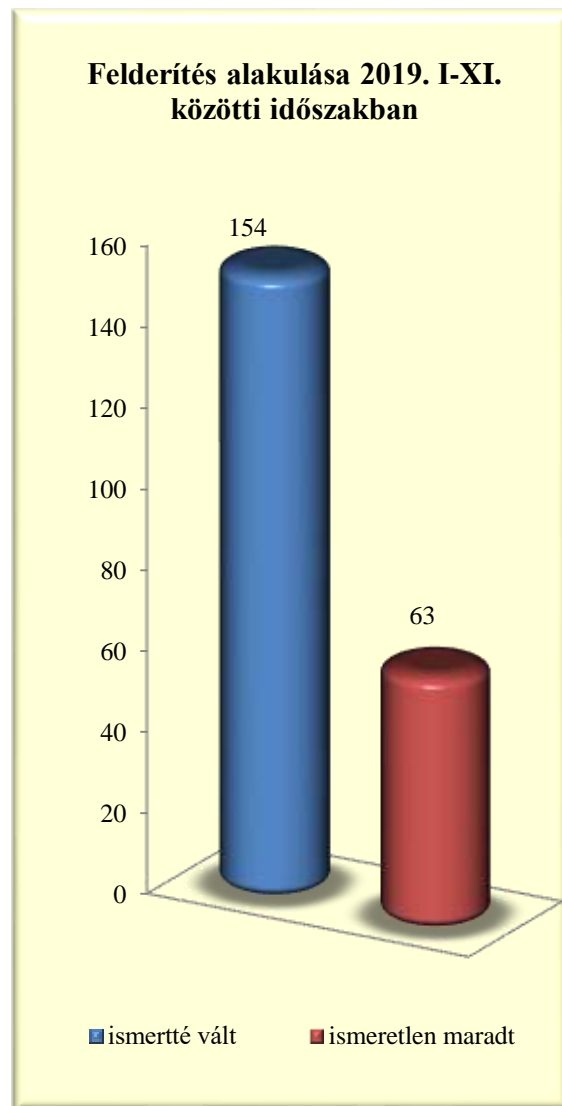
	2018. XI.	2019. XI.	Változás	2015. I-XI.	2016. I-XI.	2017. I-XI.	2018. I-XI.	2019. I-XI.	Változás	Dinamika	Országos %-a
<b>BRFK</b>	0	0	0	9	20	14	21	8	-13	-61,90%	2,95%
<b>Baranya</b>	2	0	-2	18	16	15	17	11	-6	-35,29%	4,06%
<b>Bács</b>	0	0	0	0	2	1	2	2	0		0,74%
<b>Békés</b>	1	0	-1	11	17	7	3	7	4	133,33%	2,58%
<b>Borsod</b>	3	7	4	142	82	108	70	118	48	68,57%	43,54%
<b>Csongrád</b>	0	0	0	0	0	0	2	1	-1	-50,00%	0,37%
<b>Fejér</b>	1	0	-1	2	2	1	2	0	-2	-100,00%	0,00%
<b>Győr</b>	0	0	0	0	2	0	1	0	-1	-100,00%	0,00%
<b>Hajdú</b>	4	3	-1	33	45	45	43	24	-19	-44,19%	8,86%
<b>Heves</b>	0	0	0	4	3	4	8	1	-7	-87,50%	0,37%
<b>Komárom</b>	0	0	0	4	2	4	4	0	-4	-100,00%	0,00%
<b>Nógrád</b>	0	0	0	2	1	1	0	3	3		1,11%
<b>Pest</b>	0	1	1	1	3	6	5	4	-1	-20,00%	1,48%
<b>Somogy</b>	0	0	0	1	5	6	1	3	2	200,00%	1,11%
<b>Szabolcs</b>	6	5	-1	54	51	49	44	61	17	38,64%	22,51%
<b>Jász</b>	0	0	0	5	8	1	2	1	-1	-50,00%	0,37%
<b>Tolna</b>	0	1	1	1	0	3	1	1	0		0,37%
<b>Vas</b>	1	1	0	12	5	7	4	7	3	75,00%	2,58%
<b>Veszprém</b>	1	1	0	11	10	22	15	17	2	13,33%	6,27%
<b>Zala</b>	0	0	0	0	3	3	1	2	1	100,00%	0,74%
<b>ORFK</b>	0	0	0	1	0	0	1	0	-1	-100,00%	0,00%
<b>Összesen:</b>	<b>19</b>	<b>19</b>	<b>0</b>	<b>311</b>	<b>277</b>	<b>297</b>	<b>247</b>	<b>271</b>	<b>24</b>	<b>9,72%</b>	<b>100%</b>

170.§. Garázdaság szabálysértés, főbb megszüntetések számának megoszlása a 2019. I-XI. közötti időszakban

	Összesen	Ismeretlen	Szabálysértés hiánya	Elutasításnak lett volna helye	Bizonyíték hiánya	Elévülés	Büntethetőséget kizáró ok	Egyéb eljárásban már elbírálták	Eljárás alá vont meghalt	Magánind. hiánya, illeték nem fizetése	Közvetítői eljárás eredményes
<b>BRFK</b>	<b>207</b>	39	26	3	15	110	6	7	1	0	0
<b>Baranya</b>	<b>7</b>	3	2	0	0	0	1	0	1	0	0
<b>Bács</b>	<b>4</b>	3	1	0	0	0	0	0	0	0	0
<b>Békés</b>	<b>5</b>	1	1	0	0	0	1	0	2	0	0
<b>Borsod</b>	<b>10</b>	2	4	0	2	1	1	0	0	0	0
<b>Csongrád</b>	<b>7</b>	1	3	0	1	0	0	1	1	0	0
<b>Fejér</b>	<b>7</b>	0	4	0	3	0	0	0	0	0	0
<b>Győr</b>	<b>11</b>	3	2	3	2	0	0	0	1	0	0
<b>Hajdú</b>	<b>0</b>	0	0	0	0	0	0	0	0	0	0
<b>Heves</b>	<b>2</b>	0	2	0	0	0	0	0	0	0	0
<b>Komárom</b>	<b>1</b>	0	0	0	0	1	0	0	0	0	0
<b>Nógrád</b>	<b>2</b>	1	1	0	0	0	0	0	0	0	0
<b>Pest</b>	<b>14</b>	0	9	0	1	2	2	0	0	0	0
<b>Somogy</b>	<b>9</b>	0	5	0	2	0	0	2	0	0	0
<b>Szabolcs</b>	<b>8</b>	2	3	0	1	0	2	0	0	0	0
<b>Jász</b>	<b>16</b>	2	2	2	1	6	1	0	2	0	0
<b>Tolna</b>	<b>13</b>	2	8	2	0	0	1	0	0	0	0
<b>Vas</b>	<b>7</b>	2	2	1	1	0	0	1	0	0	0
<b>Veszprém</b>	<b>3</b>	1	0	0	0	0	1	1	0	0	0
<b>Zala</b>	<b>2</b>	0	1	0	0	0	1	0	0	0	0
<b>ORFK</b>	<b>4</b>	0	4	0	0	0	0	0	0	0	0
<b>Összesen:</b>	<b>339</b>	<b>62</b>	<b>80</b>	<b>11</b>	<b>29</b>	<b>120</b>	<b>17</b>	<b>12</b>	<b>8</b>	<b>0</b>	<b>0</b>

170.§. Garázdaság szabálysértés, felderítési mutató alakulása

	2018. I-XI.			2019. I-XI.			Változás
	ismertté vált	ismeretlen maradt	felderítési mutató %	ismertté vált	ismeretlen maradt	felderítési mutató	
<b>BRFK</b>	12	27	30,77%	16	40	28,57%	-2,20%
<b>Baranya</b>	7	3	70,00%	11	3	78,57%	8,57%
<b>Bács</b>	6	2	75,00%	3	3	50,00%	-25,00%
<b>Békés</b>	3	1	75,00%	4	1	80,00%	5,00%
<b>Borsod</b>	27	2	93,10%	21	1	95,45%	2,35%
<b>Csongrád</b>	3	1	75,00%	2	1	66,67%	-8,33%
<b>Fejér</b>	5	0	100,00%	3	1	75,00%	-25,00%
<b>Győr</b>	8	1	88,89%	8	3	72,73%	-16,16%
<b>Hajdú</b>	5	0	100,00%	2	0	100,00%	0,00%
<b>Heves</b>	7	1	87,50%	8	0	100,00%	12,50%
<b>Komárom</b>	0	1		4	0	100,00%	100,00%
<b>Nógrád</b>	2	1	66,67%	1	1	50,00%	-16,67%
<b>Pest</b>	13	6	68,42%	16	0	100,00%	31,58%
<b>Somogy</b>	3	3	50,00%	1	0	100,00%	50,00%
<b>Szabolcs</b>	11	8	57,89%	21	2	91,30%	33,41%
<b>Jász</b>	7	3	70,00%	7	2	77,78%	7,78%
<b>Tolna</b>	10	1	90,91%	5	2	71,43%	-19,48%
<b>Vas</b>	4	2	66,67%	9	2	81,82%	15,15%
<b>Veszprém</b>	6	2	75,00%	6	1	85,71%	10,71%
<b>Zala</b>	6	0	100,00%	4	0	100,00%	0,00%
<b>ORFK</b>	1	0	100,00%	2	0	100,00%	0,00%
<b>Összesen:</b>	<b>146</b>	<b>65</b>	<b>69,19%</b>	<b>154</b>	<b>63</b>	<b>70,97%</b>	<b>1,77%</b>





170.§. Garázdaság szabálysértés, eljárás alá vont személyek száma

	2018. XI.	2019. XI.	Változás	2015. I-XI.	2016. I-XI.	2017. I-XI.	2018. I-XI.	2019. I-XI.	Változás	Dinamika	Országos %-a
<b>BRFK</b>	35	44	9	548	533	643	630	543	-87	-13,81%	26,14%
<b>Baranya</b>	9	9	0	111	115	105	92	80	-12	-13,04%	3,85%
<b>Bács</b>	9	2	-7	61	51	56	67	49	-18	-26,87%	2,36%
<b>Békés</b>	10	4	-6	331	218	187	122	105	-17	-13,93%	5,06%
<b>Borsod</b>	10	12	2	426	279	256	198	226	28	14,14%	10,88%
<b>Csongrád</b>	7	2	-5	101	66	80	73	43	-30	-41,10%	2,07%
<b>Fejér</b>	3	4	1	95	58	56	63	60	-3	-4,76%	2,89%
<b>Győr</b>	8	8	0	134	94	68	73	90	17	23,29%	4,33%
<b>Hajdú</b>	6	6	0	128	107	136	104	85	-19	-18,27%	4,09%
<b>Heves</b>	1	3	2	97	128	120	93	55	-38	-40,86%	2,65%
<b>Komárom</b>	2	3	1	71	71	70	55	38	-17	-30,91%	1,83%
<b>Nógrád</b>	3	4	1	67	43	39	28	33	5	17,86%	1,59%
<b>Pest</b>	7	13	6	115	107	133	126	144	18	14,29%	6,93%
<b>Somogy</b>	3	1	-2	67	56	45	51	48	-3	-5,88%	2,31%
<b>Szabolcs</b>	8	14	6	265	171	150	110	140	30	27,27%	6,74%
<b>Jász</b>	8	1	-7	159	107	105	78	47	-31	-39,74%	2,26%
<b>Tolna</b>	10	5	-5	65	61	86	70	69	-1	-1,43%	3,32%
<b>Vas</b>	6	4	-2	102	73	97	65	80	15	23,08%	3,85%
<b>Veszprém</b>	5	3	-2	176	138	112	105	80	-25	-23,81%	3,85%
<b>Zala</b>	6	3	-3	110	81	76	65	52	-13	-20,00%	2,50%
<b>ORFK</b>	0	1	1	3	1	0	4	10	6	150,00%	0,48%
<b>Összesen:</b>	<b>156</b>	<b>146</b>	<b>-10</b>	<b>3232</b>	<b>2 558</b>	<b>2 620</b>	<b>2 272</b>	<b>2 077</b>	<b>-195</b>	<b>-8,58%</b>	<b>100%</b>

**170.§. Garázdaság szabálysértés miatt előállított, őrizetbe vett személyek száma a 2019. I-XI. közötti időszakban**

	Eljárás alá vontak		Azonnal tettenértek		Előállítottak		Őrizetbe vettek		Őrizet megszüntetése		Feljelentett gyermek
	Összesen	fiatalkorú	Összesen	fiatalkorú	Összesen	fiatalkorú	Összesen	fiatalkorú	Összesen	fiatalkorú	
<b>BRFK</b>	543	13	95	0	86	1	9	0	0	0	1
<b>Baranya</b>	80	2	24	0	16	0	14	0	2	0	0
<b>Bács</b>	49	1	7	0	3	0	3	0	1	0	0
<b>Békés</b>	105	2	22	0	17	0	7	0	0	0	0
<b>Borsod</b>	226	10	132	4	137	4	131	4	2	0	0
<b>Csongrád</b>	43	4	10	0	3	0	1	0	0	0	0
<b>Fejér</b>	60	5	4	0	3	0	0	0	0	0	0
<b>Győr</b>	90	2	8	0	7	0	0	0	0	0	0
<b>Hajdú</b>	85	6	40	3	38	3	27	1	1	0	0
<b>Heves</b>	55	2	3	0	3	0	1	0	0	0	0
<b>Komárom</b>	38	1	8	0	3	0	0	0	0	0	0
<b>Nógrád</b>	33	2	10	0	4	0	4	0	0	0	0
<b>Pest</b>	144	4	12	0	9	0	4	0	0	0	0
<b>Somogy</b>	48	3	5	0	5	0	5	0	0	0	0
<b>Szabolcs</b>	140	4	64	0	68	0	61	0	0	0	0
<b>Jász</b>	47	1	8	0	3	0	1	0	0	0	0
<b>Tolna</b>	69	1	10	0	1	0	1	0	0	0	0
<b>Vas</b>	80	1	13	0	10	0	7	0	0	0	0
<b>Veszprém</b>	80	3	23	2	20	2	20	2	1	0	0
<b>Zala</b>	52	2	6	0	4	0	2	0	0	0	0
<b>ORFK</b>	10	0	2	0	1	0	1	0	1	0	0
<b>Összesen:</b>	<b>2 077</b>	<b>69</b>	<b>506</b>	<b>9</b>	<b>441</b>	<b>10</b>	<b>299</b>	<b>7</b>	<b>8</b>	<b>0</b>	<b>1</b>

170.§. Garázdaság szabálysértés, eljárási cselekmények száma

	2018. XI.	2019. XI.	Változás	2015. I-XI.	2016. I-XI.	2017. I-XI.	2018. I-XI.	2019. I-XI.	Változás	Dinamika	Országos %-a
<b>BRFK</b>	10	30	20	626	760	926	1 008	851	-157	-15,58%	22,59%
<b>Baranya</b>	14	19	5	236	273	236	231	181	-50	-21,65%	4,80%
<b>Bács</b>	6	5	-1	160	138	118	148	109	-39	-26,35%	2,89%
<b>Békés</b>	14	7	-7	491	466	394	245	248	3	1,22%	6,58%
<b>Borsod</b>	8	12	4	510	368	381	322	328	6	1,86%	8,71%
<b>Csongrád</b>	5	2	-3	296	225	211	163	100	-63	-38,65%	2,65%
<b>Fejér</b>	7	1	-6	145	148	141	172	143	-29	-16,86%	3,80%
<b>Győr</b>	7	5	-2	193	189	110	147	139	-8	-5,44%	3,69%
<b>Hajdú</b>	13	9	-4	276	281	329	267	199	-68	-25,47%	5,28%
<b>Heves</b>	0	3	3	112	128	127	120	62	-58	-48,33%	1,65%
<b>Komárom</b>	1	3	2	162	166	158	96	70	-26	-27,08%	1,86%
<b>Nógrád</b>	3	6	3	211	108	113	69	91	22	31,88%	2,42%
<b>Pest</b>	4	10	6	186	203	205	202	228	26	12,87%	6,05%
<b>Somogy</b>	2	0	-2	111	93	69	116	96	-20	-17,24%	2,55%
<b>Szabolcs</b>	22	20	-2	507	383	345	231	272	41	17,75%	7,22%
<b>Jász</b>	8	0	-8	282	226	224	152	111	-41	-26,97%	2,95%
<b>Tolna</b>	5	6	1	126	89	159	142	145	3	2,11%	3,85%
<b>Vas</b>	7	3	-4	175	142	230	152	172	20	13,16%	4,57%
<b>Veszprém</b>	3	4	1	256	241	180	178	122	-56	-31,46%	3,24%
<b>Zala</b>	4	6	2	182	140	163	94	91	-3	-3,19%	2,42%
<b>ORFK</b>	0	3	3	0	5	0	9	9	0		0,24%
<b>Összesen:</b>	<b>143</b>	<b>154</b>	<b>11</b>	<b>5 243</b>	<b>4 772</b>	<b>4 819</b>	<b>4 264</b>	<b>3 767</b>	<b>-497</b>	<b>-11,66%</b>	<b>100%</b>

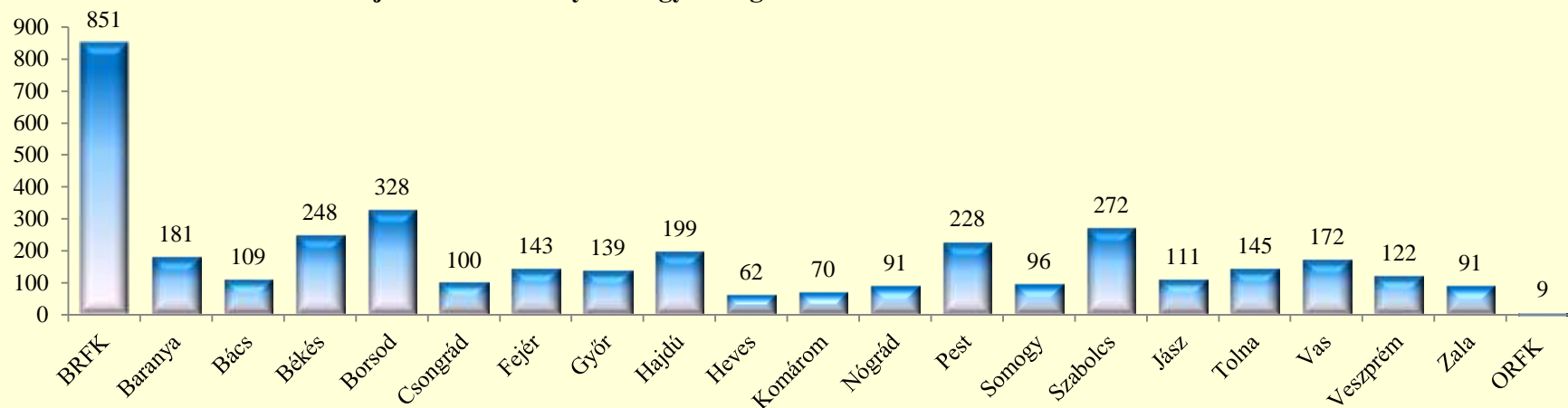
[Tartalomjegyzék](#)

**170.§. Garázdaság szabálysértés, főbb eljárási cselekmények megoszlása a 2019. I-XI. közötti időszakban**

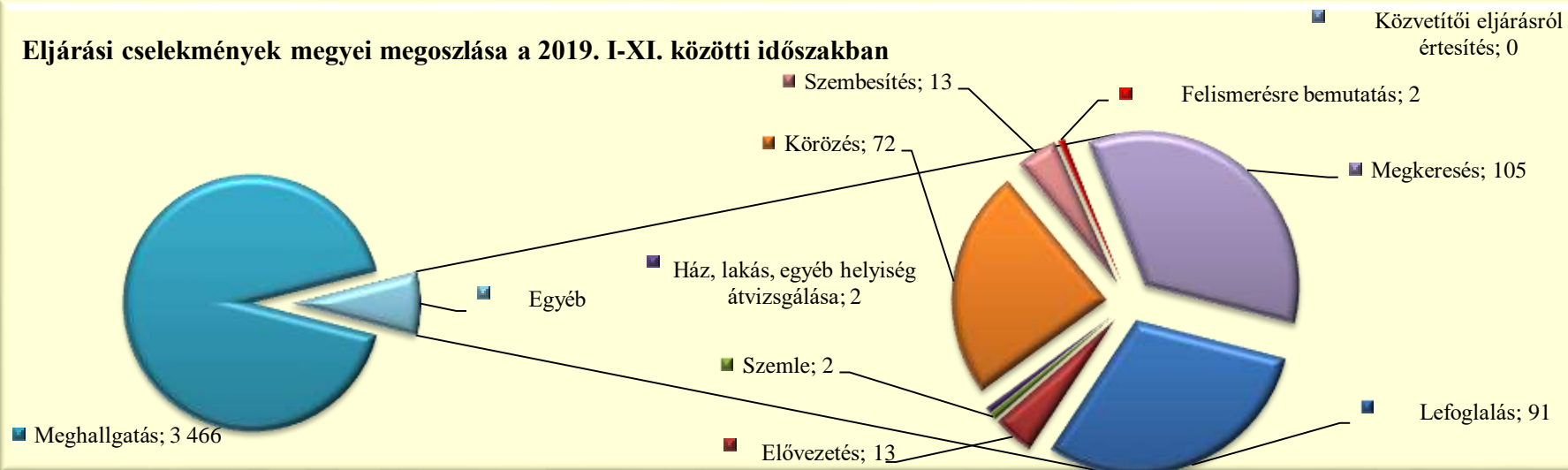
	Lefoglalás	Elővezetés	Szemle	Ház, lakás, egyéb helyiség átvizsgálása	Meghallga- tás	Tárgy- körözés	Személy- körözés	Szembesí- tés	Megkeres- és (Szabs. Tv. 56/A)	Közvetítői eljárásról értesítés	Felisme- résre bemutató
<b>BRFK</b>	46	5	0	0	757	0	33	0	10	0	0
<b>Baranya</b>	6	6	0	0	156	0	1	6	5	0	1
<b>Bács</b>	3	0	0	0	100	0	2	0	4	0	0
<b>Békés</b>	2	0	0	0	237	0	0	3	6	0	0
<b>Borsod</b>	7	0	0	2	311	0	3	1	4	0	0
<b>Csongrád</b>	1	0	0	0	91	0	4	0	4	0	0
<b>Fejér</b>	0	0	0	0	118	0	3	0	22	0	0
<b>Győr</b>	1	0	0	0	124	0	10	0	4	0	0
<b>Hajdú</b>	3	0	0	0	181	0	3	0	12	0	0
<b>Heves</b>	3	0	0	0	59	0	0	0	0	0	0
<b>Komárom</b>	0	0	0	0	67	0	0	0	3	0	0
<b>Nógrád</b>	1	0	0	0	85	0	2	0	3	0	0
<b>Pest</b>	5	0	0	0	218	0	2	2	0	0	1
<b>Somogy</b>	1	2	0	0	80	0	1	0	12	0	0
<b>Szabolcs</b>	6	0	1	0	257	1	0	1	5	0	0
<b>Jász</b>	0	0	0	0	105	0	2	0	4	0	0
<b>Tolna</b>	3	0	0	0	141	0	1	0	0	0	0
<b>Vas</b>	0	0	1	0	168	0	1	0	2	0	0
<b>Veszprém</b>	3	0	0	0	113	0	1	0	5	0	0
<b>Zala</b>	0	0	0	0	90	0	1	0	0	0	0
<b>ORFK</b>	0	0	0	0	8	0	1	0	0	0	0
<b>Összesen:</b>	<b>91</b>	<b>13</b>	<b>2</b>	<b>2</b>	<b>3 466</b>	<b>1</b>	<b>71</b>	<b>13</b>	<b>105</b>	<b>0</b>	<b>2</b>

[Tartalomjegyzék](#)

Eljárási cselekmények megyei megoszlása a 2019. I-XI. közötti időszakban



Eljárási cselekmények megyei megoszlása a 2019. I-XI. közötti időszakban



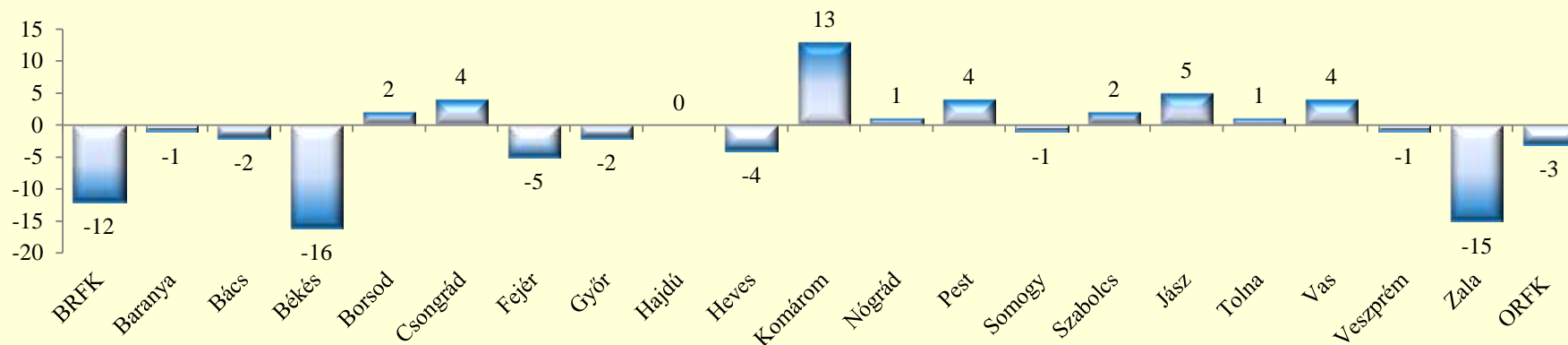
170.§. Garázdaság szabálysértés, helyszíni bírságok száma

	2018. XI.	2019. XI.	Változás	2015. I-XI.	2016. I-XI.	2017. I-XI.	2018. I-XI.	2019. I-XI.	Változás	Dinamika	Országos %-a
<b>BRFK</b>	1	0	-1	66	84	80	25	13	-12	-48,00%	6,53%
<b>Baranya</b>	0	1	1	26	33	18	4	3	-1	-25,00%	1,51%
<b>Bács</b>	0	0	0	15	8	4	3	1	-2	-66,67%	0,50%
<b>Békés</b>	1	0	-1	177	154	99	47	31	-16	-34,04%	15,58%
<b>Borsod</b>	0	0	0	1	1	0	0	2	2		1,01%
<b>Csongrád</b>	4	4	0	33	31	34	34	38	4	11,76%	19,10%
<b>Fejér</b>	0	0	0	26	10	20	12	7	-5	-41,67%	3,52%
<b>Győr</b>	1	1	0	16	36	16	8	6	-2	-25,00%	3,02%
<b>Hajdú</b>	0	0	0	3	1	0	0	0	0		0,00%
<b>Heves</b>	0	0	0	0	0	1	4	0	-4	-100,00%	0,00%
<b>Komárom</b>	1	0	-1	37	35	37	11	24	13	118,18%	12,06%
<b>Nógrád</b>	0	0	0	2	0	1	1	2	1	100,00%	1,01%
<b>Pest</b>	0	0	0	33	25	14	16	20	4	25,00%	10,05%
<b>Somogy</b>	1	0	-1	11	11	7	5	4	-1	-20,00%	2,01%
<b>Szabolcs</b>	0	0	0	7	1	0	0	2	2		1,01%
<b>Jász</b>	0	0	0	22	4	3	3	8	5	166,67%	4,02%
<b>Tolna</b>	0	0	0	8	2	0	0	1	1		0,50%
<b>Vas</b>	0	0	0	1	11	2	3	7	4	133,33%	3,52%
<b>Veszprém</b>	0	0	0	12	7	1	7	6	-1	-14,29%	3,02%
<b>Zala</b>	6	3	-3	17	15	24	32	17	-15	-46,88%	8,54%
<b>ORFK</b>	0	1	1	30	4	3	10	7	-3	-30,00%	3,52%
<b>Összesen:</b>	<b>15</b>	<b>10</b>	<b>-5</b>	<b>543</b>	<b>473</b>	<b>364</b>	<b>225</b>	<b>199</b>	<b>-26</b>	<b>-11,56%</b>	<b>100%</b>

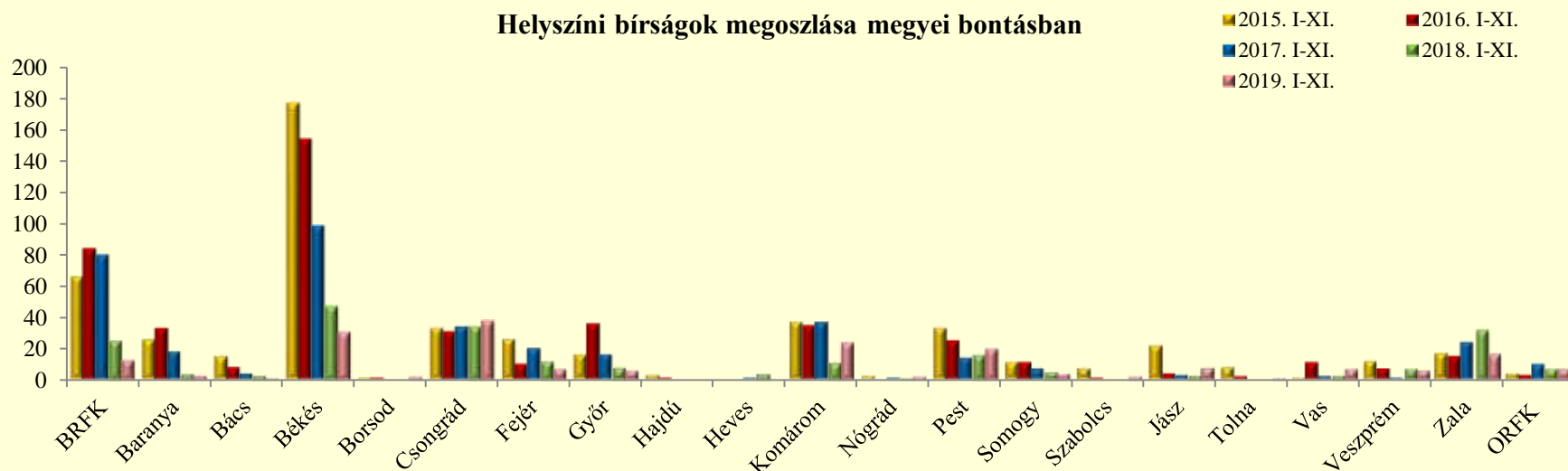
170.§. Garázdaság szabálysértés, kiszabott helyszíni bírságok összege (ezer Ft)

	2018. XI.	2019. XI.	Változás	2015. I-XI.	2016. I-XI.	2017. I-XI.	2018. I-XI.	2019. I-XI.	Változás	Dinamika	Országos %-a
<b>BRFK</b>	50	0	-50	1 740	2 460	2 730	850	410	-440	-51,76%	6,61%
<b>Baranya</b>	0	50	50	965	1 131	610	150	130	-20	-13,33%	2,10%
<b>Bács</b>	0	0	0	505	300	110	125	50	-75	-60,00%	0,81%
<b>Békés</b>	15	0	-15	3 620	3 155	1 995	1 335	845	-490	-36,70%	13,63%
<b>Borsod</b>	0	0	0	50	50	0	0	60	60		0,97%
<b>Csongrád</b>	65	155	90	805	810	1 115	914	1 285	371	40,59%	20,73%
<b>Fejér</b>	0	0	0	580	255	655	240	175	-65	-27,08%	2,82%
<b>Győr</b>	50	20	-30	469	1 257	595	290	220	-70	-24,14%	3,55%
<b>Hajdú</b>	0	0	0	115	0	0	0	0	0		0,00%
<b>Heves</b>	0	0	0	0	0	15	60	0	-60	-100,00%	0,00%
<b>Komárom</b>	10	0	-10	1 355	1 125	1 260	395	990	595	150,63%	15,97%
<b>Nógrád</b>	0	0	0	100	0	40	20	95	75	375,00%	1,53%
<b>Pest</b>	0	0	0	570	585	330	300	430	130	43,33%	6,94%
<b>Somogy</b>	15	0	-15	209	245	135	75	135	60	80,00%	2,18%
<b>Szabolcs</b>	0	0	0	180	5	0	0	25	25		0,40%
<b>Jász</b>	0	0	0	495	160	80	65	260	195	300,00%	4,19%
<b>Tolna</b>	0	0	0	380	45	0	0	0	0		0,00%
<b>Vas</b>	0	0	0	15	330	50	60	185	125	208,33%	2,98%
<b>Veszprém</b>	0	0	0	235	210	50	180	100	-80	-44,44%	1,61%
<b>Zala</b>	195	100	-95	460	345	625	900	545	-355	-39,44%	8,79%
<b>ORFK</b>	0	50	50	1 135	160	60	340	260	-80	-23,53%	4,19%
<b>Összesen:</b>	<b>400</b>	<b>375</b>	<b>-25</b>	<b>13 983</b>	<b>12 628</b>	<b>10 455</b>	<b>6 299</b>	<b>6 200</b>	<b>-99</b>	<b>-1,57%</b>	<b>100%</b>

### Helyszíni bírságok számának eltérései az előző évi göngyöltett adatoktól megyei bontásban



### Helyszíni bírságok megoszlása megyei bontásban





172.§. Tiltott prostitúció szabálysértés, indított ügyek száma

	2018. XI.	2019. XI.	Változás	2015. I-XI.	2016. I-XI.	2017. I-XI.	2018. I-XI.	2019. I-XI.	Változás	Dinamika	Országos %-a
<b>BRFK</b>	11	8	-3	307	282	294	165	137	-28	-16,97%	23,78%
<b>Baranya</b>	0	0	0	23	17	89	19	12	-7	-36,84%	2,08%
<b>Bács</b>	7	2	-5	227	187	84	127	68	-59	-46,46%	11,81%
<b>Békés</b>	0	0	0	3	13	3	3	1	-2	-66,67%	0,17%
<b>Borsod</b>	1	8	7	76	128	88	71	82	11	15,49%	14,24%
<b>Csongrád</b>	2	0	-2	29	16	3	5	0	-5	-100,00%	0,00%
<b>Fejér</b>	0	0	0	5	3	4	1	3	2	200,00%	0,52%
<b>Győr</b>	0	1	1	43	2	17	5	6	1	20,00%	1,04%
<b>Hajdú</b>	4	28	24	160	81	178	162	106	-56	-34,57%	18,40%
<b>Heves</b>	2	1	-1	179	107	43	25	40	15	60,00%	6,94%
<b>Komárom</b>	0	0	0	6	22	7	2	2	0		0,35%
<b>Nógrád</b>	0	0	0	0	0	0	0	0	0		0,00%
<b>Pest</b>	1	0	-1	102	114	59	53	30	-23	-43,40%	5,21%
<b>Somogy</b>	0	0	0	13	2	10	0	18	18		3,13%
<b>Szabolcs</b>	6	1	-5	56	62	36	47	40	-7	-14,89%	6,94%
<b>Jász</b>	1	1	0	121	98	33	18	26	8	44,44%	4,51%
<b>Tolna</b>	0	0	0	3	3	2	0	0	0		0,00%
<b>Vas</b>	0	0	0	11	2	5	0	2	2		0,35%
<b>Veszprém</b>	0	0	0	3	2	1	1	0	-1	-100,00%	0,00%
<b>Zala</b>	0	0	0	3	3	6	1	3	2	200,00%	0,52%
<b>ORFK</b>	0	0	0	0	0	0	0	0	0		0,00%
<b>Összesen:</b>	<b>35</b>	<b>50</b>	<b>15</b>	<b>1370</b>	<b>1 144</b>	<b>962</b>	<b>705</b>	<b>576</b>	<b>-129</b>	<b>-18,30%</b>	<b>100%</b>

172.§. Tiltott prostitúció szabálysértés, indított ügyek számának iktatás helye szerinti bontása a 2019. I-XI. közötti időszakban

	Szabálysértési iktatás			Bűnügyről átkerült		
	Összesen	Ismert	Ismeretlen	Összesen	Ismert	Ismeretlen
<b>BRFK</b>	137	137	0	0	0	0
<b>Baranya</b>	12	8	4	0	0	0
<b>Bács</b>	68	68	0	0	0	0
<b>Békés</b>	1	1	0	0	0	0
<b>Borsod</b>	82	82	0	0	0	0
<b>Csongrád</b>	0	0	0	0	0	0
<b>Fejér</b>	3	3	0	0	0	0
<b>Győr</b>	6	6	0	0	0	0
<b>Hajdú</b>	106	106	0	0	0	0
<b>Heves</b>	40	40	0	0	0	0
<b>Komárom</b>	2	2	0	0	0	0
<b>Nógrád</b>	0	0	0	0	0	0
<b>Pest</b>	30	30	0	0	0	0
<b>Somogy</b>	18	18	0	0	0	0
<b>Szabolcs</b>	39	36	3	1	1	0
<b>Jász</b>	26	26	0	0	0	0
<b>Tolna</b>	0	0	0	0	0	0
<b>Vas</b>	2	2	0	0	0	0
<b>Veszprém</b>	0	0	0	0	0	0
<b>Zala</b>	3	2	1	0	0	0
<b>ORFK</b>	0	0	0	0	0	0
<b>Összesen:</b>	<b>575</b>	<b>567</b>	<b>8</b>	<b>1</b>	<b>1</b>	<b>0</b>

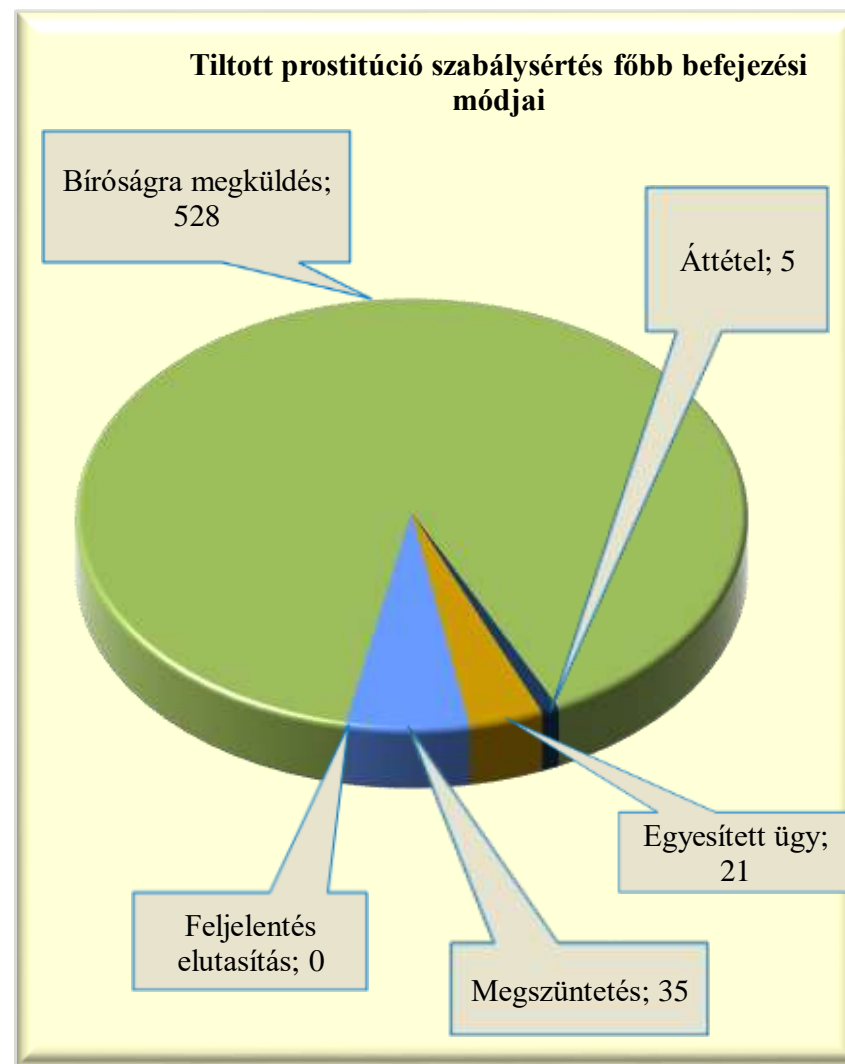


172.§. Tiltott prostitúció szabálysértés, befejezett ügyek száma

	2018. XI.	2019. XI.	Változás	2015. I-XI.	2016. I-XI.	2017. I-XI.	2018. I-XI.	2019. I-XI.	Változás	Dinamika	Országos %-a
<b>BRFK</b>	7	15	8	454	329	284	190	157	-33	-17,37%	26,66%
<b>Baranya</b>	0	0	0	23	16	85	21	12	-9	-42,86%	2,04%
<b>Bács</b>	10	4	-6	232	192	85	125	68	-57	-45,60%	11,54%
<b>Békés</b>	0	0	0	3	12	3	3	1	-2	-66,67%	0,17%
<b>Borsod</b>	2	8	6	81	127	87	72	83	11	15,28%	14,09%
<b>Csongrád</b>	2	0	-2	25	16	4	6	0	-6	-100,00%	0,00%
<b>Fejér</b>	0	1	1	6	3	3	2	3	1	50,00%	0,51%
<b>Győr</b>	0	0	0	52	4	16	7	4	-3	-42,86%	0,68%
<b>Hajdú</b>	6	31	25	167	106	181	163	102	-61	-37,42%	17,32%
<b>Heves</b>	2	1	-1	138	124	47	23	41	18	78,26%	6,96%
<b>Komárom</b>	0	0	0	6	22	7	2	2	0		0,34%
<b>Nógrád</b>	0	0	0	0	0	0	0	0	0		0,00%
<b>Pest</b>	1	1	0	99	111	67	55	30	-25	-45,45%	5,09%
<b>Somogy</b>	0	1	1	18	4	9	2	15	13	650,00%	2,55%
<b>Szabolcs</b>	7	0	-7	53	63	37	49	40	-9	-18,37%	6,79%
<b>Jász</b>	1	2	1	114	99	32	17	26	9	52,94%	4,41%
<b>Tolna</b>	0	0	0	1	3	2	0	0	0		0,00%
<b>Vas</b>	0	0	0	11	2	5	0	2	2		0,34%
<b>Veszprém</b>	0	0	0	3	2	1	1	0	-1	-100,00%	0,00%
<b>Zala</b>	0	0	0	3	3	6	1	3	2	200,00%	0,51%
<b>ORFK</b>	0	0	0	0	0	0	0	0	0		0,00%
<b>Összesen:</b>	<b>38</b>	<b>64</b>	<b>26</b>	<b>1489</b>	<b>1 238</b>	<b>961</b>	<b>739</b>	<b>589</b>	<b>-150</b>	<b>-20,30%</b>	<b>100%</b>

172.§. Tiltott prostitúció szabálysértés, főbb befejezési módok megoszlása a 2019. I-XI. közötti időszakban

	Megszüntetés	Feljelentés elutasítás	Bíróságra megküldés	Áttétel	Egyesített ügy
<b>BRFK</b>	27	0	126	1	3
<b>Baranya</b>	0	0	12	0	0
<b>Bács</b>	0	0	68	0	0
<b>Békés</b>	0	0	1	0	0
<b>Borsod</b>	3	0	79	0	1
<b>Csongrád</b>	0	0	0	0	0
<b>Fejér</b>	0	0	2	1	0
<b>Győr</b>	1	0	2	0	1
<b>Hajdú</b>	0	0	91	1	10
<b>Heves</b>	0	0	40	0	1
<b>Komárom</b>	0	0	2	0	0
<b>Nógrád</b>	0	0	0	0	0
<b>Pest</b>	0	0	30	0	0
<b>Somogy</b>	3	0	9	1	2
<b>Szabolcs</b>	1	0	38	1	0
<b>Jász</b>	0	0	23	0	3
<b>Tolna</b>	0	0	0	0	0
<b>Vas</b>	0	0	2	0	0
<b>Veszprém</b>	0	0	0	0	0
<b>Zala</b>	0	0	3	0	0
<b>ORFK</b>	0	0	0	0	0
<b>Összesen:</b>	<b>35</b>	<b>0</b>	<b>528</b>	<b>5</b>	<b>21</b>



172.§. Tiltott prostitúció szabálysértés, gyorsított bírósági eljárásra megküldött ügyek száma a 2019. I-XI. közötti időszakban

	2018. XI.	2019. XI.	Változás	2015. I-XI.	2016. I-XI.	2017. I-XI.	2018. I-XI.	2019. I-XI.	Változás	Dinamika	Országos %-a
<b>BRFK</b>	0	4	4	34	85	73	29	37	8	27,59%	14,57%
<b>Baranya</b>	0	0	0	14	10	34	5	2	-3	-60,00%	0,79%
<b>Bács</b>	5	2	-3	62	35	21	35	27	-8	-22,86%	10,63%
<b>Békés</b>	0	0	0	2	6	2	0	1	1		0,39%
<b>Borsod</b>	1	7	6	51	77	41	45	47	2	4,44%	18,50%
<b>Csongrád</b>	1	0	-1	5	3	1	2	0	-2	-100,00%	0,00%
<b>Fejér</b>	0	0	0	3	1	0	1	1	0		0,39%
<b>Győr</b>	0	0	0	8	0	0	0	0	0		0,00%
<b>Hajdú</b>	0	11	11	42	43	56	55	60	5	9,09%	23,62%
<b>Heves</b>	2	0	-2	67	46	15	15	23	8	53,33%	9,06%
<b>Komárom</b>	0	0	0	2	4	5	1	0	-1	-100,00%	0,00%
<b>Nógrád</b>	0	0	0	0	0	0	0	0	0		0,00%
<b>Pest</b>	0	0	0	63	58	35	35	14	-21	-60,00%	5,51%
<b>Somogy</b>	0	0	0	8	1	5	0	3	3		1,18%
<b>Szabolcs</b>	6	0	-6	49	40	29	38	30	-8	-21,05%	11,81%
<b>Jász</b>	0	1	1	43	38	23	8	8	0		3,15%
<b>Tolna</b>	0	0	0	0	0	0	0	0	0		0,00%
<b>Vas</b>	0	0	0	1	2	0	0	0	0		0,00%
<b>Veszprém</b>	0	0	0	1	1	1	1	0	-1	-100,00%	0,00%
<b>Zala</b>	0	0	0	2	0	1	0	1	1		0,39%
<b>ORFK</b>	0	0	0	0	0	0	0	0	0		0,00%
<b>Összesen:</b>	<b>15</b>	<b>25</b>	<b>10</b>	<b>457</b>	<b>450</b>	<b>342</b>	<b>270</b>	<b>254</b>	<b>-16</b>	<b>-5,93%</b>	<b>100%</b>

172.§. Tiltott prostitúció szabálysértés, főbb megszüntetések számának megoszlása a 2019. I-XI. közötti időszakban

	Összesen	Ismeretlen	Szabálysértés hiánya	Elutasításnak lett volna helye	Bizonyíték hiánya	Elévülés	Büntethetőséget kizáró ok	Egyéb eljárásban már elbírálták	Eljárás alá vont meghalt	Magánind. hiánya, illeték nem fizetése	Közvetítői eljárás eredményes
<b>BRFK</b>	<b>27</b>	0	2	0	2	23	0	0	0	0	0
<b>Baranya</b>	<b>0</b>	0	0	0	0	0	0	0	0	0	0
<b>Bács</b>	<b>0</b>	0	0	0	0	0	0	0	0	0	0
<b>Békés</b>	<b>0</b>	0	0	0	0	0	0	0	0	0	0
<b>Borsod</b>	<b>3</b>	0	1	0	1	1	0	0	0	0	0
<b>Csongrád</b>	<b>0</b>	0	0	0	0	0	0	0	0	0	0
<b>Fejér</b>	<b>0</b>	0	0	0	0	0	0	0	0	0	0
<b>Győr</b>	<b>1</b>	0	1	0	0	0	0	0	0	0	0
<b>Hajdú</b>	<b>0</b>	0	0	0	0	0	0	0	0	0	0
<b>Heves</b>	<b>0</b>	0	0	0	0	0	0	0	0	0	0
<b>Komárom</b>	<b>0</b>	0	0	0	0	0	0	0	0	0	0
<b>Nógrád</b>	<b>0</b>	0	0	0	0	0	0	0	0	0	0
<b>Pest</b>	<b>0</b>	0	0	0	0	0	0	0	0	0	0
<b>Somogy</b>	<b>3</b>	0	3	0	0	0	0	0	0	0	0
<b>Szabolcs</b>	<b>1</b>	0	1	0	0	0	0	0	0	0	0
<b>Jász</b>	<b>0</b>	0	0	0	0	0	0	0	0	0	0
<b>Tolna</b>	<b>0</b>	0	0	0	0	0	0	0	0	0	0
<b>Vas</b>	<b>0</b>	0	0	0	0	0	0	0	0	0	0
<b>Veszprém</b>	<b>0</b>	0	0	0	0	0	0	0	0	0	0
<b>Zala</b>	<b>0</b>	0	0	0	0	0	0	0	0	0	0
<b>ORFK</b>	<b>0</b>	0	0	0	0	0	0	0	0	0	0
<b>Összesen:</b>	<b>35</b>	<b>0</b>	<b>8</b>	<b>0</b>	<b>3</b>	<b>24</b>	<b>0</b>	<b>0</b>	<b>0</b>	<b>0</b>	<b>0</b>

172.§. Tiltott prostitúció szabálysértés, eljárás alá vont személyek száma

	2018. XI.	2019. XI.	Változás	2015. I-XI.	2016. I-XI.	2017. I-XI.	2018. I-XI.	2019. I-XI.	Változás	Dinamika	Országos %-a
<b>BRFK</b>	10	8	-2	316	302	293	165	139	-26	-15,76%	24,01%
<b>Baranya</b>	0	0	0	23	20	87	22	15	-7	-31,82%	2,59%
<b>Bács</b>	5	2	-3	224	189	84	125	68	-57	-45,60%	11,74%
<b>Békés</b>	0	0	0	3	13	3	3	1	-2	-66,67%	0,17%
<b>Borsod</b>	1	7	6	80	125	91	71	82	11	15,49%	14,16%
<b>Csongrád</b>	2	0	-2	39	17	3	5	0	-5	-100,00%	0,00%
<b>Fejér</b>	0	0	0	5	3	5	1	4	3	300,00%	0,69%
<b>Győr</b>	0	1	1	44	3	17	5	5	0		0,86%
<b>Hajdú</b>	4	28	24	161	81	179	162	106	-56	-34,57%	18,31%
<b>Heves</b>	2	1	-1	190	124	43	24	40	16	66,67%	6,91%
<b>Komárom</b>	0	0	0	6	22	7	2	2	0		0,35%
<b>Nógrád</b>	0	0	0	0	0	0	0	0	0		0,00%
<b>Pest</b>	1	0	-1	102	113	59	53	30	-23	-43,40%	5,18%
<b>Somogy</b>	0	0	0	14	2	12	0	17	17		2,94%
<b>Szabolcs</b>	6	1	-5	56	61	36	48	39	-9	-18,75%	6,74%
<b>Jász</b>	1	1	0	128	100	33	19	26	7	36,84%	4,49%
<b>Tolna</b>	0	0	0	3	4	2	0	0	0		0,00%
<b>Vas</b>	0	0	0	11	2	5	0	2	2		0,35%
<b>Veszprém</b>	0	0	0	4	2	1	1	0	-1	-100,00%	0,00%
<b>Zala</b>	0	0	0	4	3	6	1	3	2	200,00%	0,52%
<b>ORFK</b>	0	0	0	0	0	0	0	0	0		0,00%
<b>Összesen:</b>	<b>32</b>	<b>49</b>	<b>17</b>	<b>1413</b>	<b>1 186</b>	<b>966</b>	<b>707</b>	<b>579</b>	<b>-128</b>	<b>-18,10%</b>	<b>100%</b>

172.§. Tiltott prostitúció szabálysértés miatt előállított, őrizetbe vett személyek száma a 2019. I-XI. közötti időszakban

	Eljárás alá vontak		Azonnal tettenértek		Előállítottak		Őrizetbe vettek		Őrizet megszüntetése		Feljelentett gyermek
	Összesen	fiatalkorú	Összesen	fiatalkorú	Összesen	fiatalkorú	Összesen	fiatalkorú	Összesen	fiatalkorú	
<b>BRFK</b>	139	4	76	1	74	1	36	1	0	0	0
<b>Baranya</b>	15	2	2	0	2	0	2	0	0	0	0
<b>Bács</b>	68	2	35	0	27	0	27	0	0	0	0
<b>Békés</b>	1	0	1	0	1	0	1	0	0	0	0
<b>Borsod</b>	82	10	73	9	51	7	48	7	1	0	0
<b>Csongrád</b>	0	0	0	0	0	0	0	0	0	0	0
<b>Fejér</b>	4	0	1	0	1	0	1	0	0	0	0
<b>Győr</b>	5	0	2	0	2	0	0	0	0	0	0
<b>Hajdú</b>	106	12	63	9	63	9	61	9	1	0	0
<b>Heves</b>	40	6	23	3	21	3	20	2	0	0	0
<b>Komárom</b>	2	0	0	0	0	0	0	0	0	0	0
<b>Nógrád</b>	0	0	0	0	0	0	0	0	0	0	0
<b>Pest</b>	30	5	17	1	17	1	14	1	0	0	0
<b>Somogy</b>	17	1	4	0	3	0	3	0	0	0	0
<b>Szabolcs</b>	39	8	32	6	31	6	31	6	0	0	0
<b>Jász</b>	26	0	11	0	10	0	10	0	2	0	0
<b>Tolna</b>	0	0	0	0	0	0	0	0	0	0	0
<b>Vas</b>	2	0	2	0	2	0	0	0	0	0	0
<b>Veszprém</b>	0	0	0	0	0	0	0	0	0	0	0
<b>Zala</b>	3	0	3	0	3	0	1	0	0	0	0
<b>ORFK</b>	0	0	0	0	0	0	0	0	0	0	0
<b>Összesen:</b>	<b>579</b>	<b>50</b>	<b>345</b>	<b>29</b>	<b>308</b>	<b>27</b>	<b>255</b>	<b>26</b>	<b>4</b>	<b>0</b>	<b>0</b>



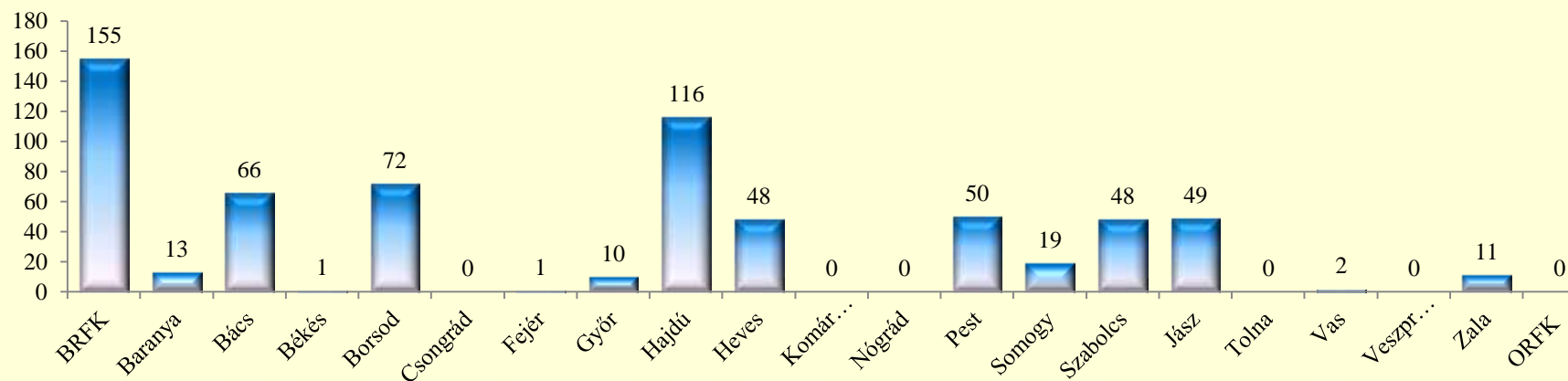
172.§. Tiltott prostitúció szabálysértés, eljárási cselekmények száma

	2018. XI.	2019. XI.	Változás	2015. I-XI.	2016. I-XI.	2017. I-XI.	2018. I-XI.	2019. I-XI.	Változás	Dinamika	Országos %-a
<b>BRFK</b>	8	9	1	318	292	337	185	155	-30	-16,22%	23,45%
<b>Baranya</b>	0	0	0	15	10	128	22	13	-9	-40,91%	1,97%
<b>Bács</b>	4	2	-2	122	162	82	125	66	-59	-47,20%	9,98%
<b>Békés</b>	0	0	0	3	13	5	4	1	-3	-75,00%	0,15%
<b>Borsod</b>	1	6	5	31	86	57	68	72	4	5,88%	10,89%
<b>Csongrád</b>	4	0	-4	32	22	4	11	0	-11	-100,00%	0,00%
<b>Fejér</b>	0	0	0	6	4	9	0	1	1		0,15%
<b>Győr</b>	0	0	0	36	2	18	4	10	6	150,00%	1,51%
<b>Hajdú</b>	4	22	18	182	89	171	184	116	-68	-36,96%	17,55%
<b>Heves</b>	3	1	-2	31	80	30	21	48	27	128,57%	7,26%
<b>Komárom</b>	0	0	0	4	24	13	3	0	-3	-100,00%	0,00%
<b>Nógrád</b>	0	0	0	0	0	0	0	0	0		0,00%
<b>Pest</b>	2	0	-2	92	120	56	73	50	-23	-31,51%	7,56%
<b>Somogy</b>	0	0	0	3	2	12	0	19	19		2,87%
<b>Szabolcs</b>	8	1	-7	60	76	41	62	48	-14	-22,58%	7,26%
<b>Jász</b>	0	2	2	227	251	93	50	49	-1	-2,00%	7,41%
<b>Tolna</b>	0	0	0	2	0	2	0	0	0		0,00%
<b>Vas</b>	0	0	0	6	4	3	0	2	2		0,30%
<b>Veszprém</b>	0	0	0	3	1	2	1	0	-1	-100,00%	0,00%
<b>Zala</b>	0	0	0	5	3	9	1	11	10	1000,00%	1,66%
<b>ORFK</b>	0	0	0	0	0	0	0	0	0		0,00%
<b>Összesen:</b>	<b>34</b>	<b>43</b>	<b>9</b>	<b>1 178</b>	<b>1 241</b>	<b>1 072</b>	<b>814</b>	<b>661</b>	<b>-153</b>	<b>-18,80%</b>	<b>100%</b>

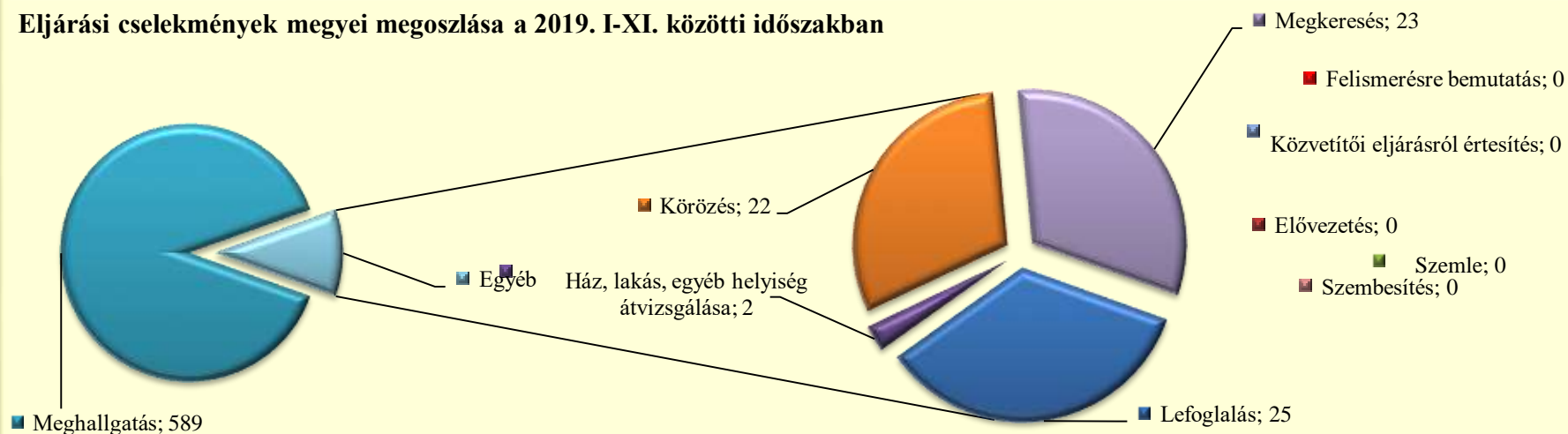
172.§. Tiltott prostitúció szabálysértés, főbb eljárási cselekmények megoszlása a 2019. I-XI. közötti időszakban

	Lefoglalás	Elővezetés	Szemle	Ház, lakás, egyéb helyiség átvizsgálása	Meghallga- tás	Tárgy- körözés	Személy- körözés	Szembesí- tés	Megkeres- és (Szabs. Tv. 56/A)	Közvetítői eljárásról értesítés	Felisme- résre bemutató
<b>BRFK</b>	2	0	0	0	149	0	1	0	3	0	0
<b>Baranya</b>	0	0	0	0	13	0	0	0	0	0	0
<b>Bács</b>	0	0	0	0	62	0	4	0	0	0	0
<b>Békés</b>	0	0	0	0	1	0	0	0	0	0	0
<b>Borsod</b>	0	0	0	0	66	0	5	0	1	0	0
<b>Csongrád</b>	0	0	0	0	0	0	0	0	0	0	0
<b>Fejér</b>	0	0	0	0	1	0	0	0	0	0	0
<b>Győr</b>	1	0	0	0	9	0	0	0	0	0	0
<b>Hajdú</b>	0	0	0	0	97	0	8	0	11	0	0
<b>Heves</b>	1	0	0	0	46	0	1	0	0	0	0
<b>Komárom</b>	0	0	0	0	0	0	0	0	0	0	0
<b>Nógrád</b>	0	0	0	0	0	0	0	0	0	0	0
<b>Pest</b>	7	0	0	0	37	0	2	0	4	0	0
<b>Somogy</b>	3	0	0	0	16	0	0	0	0	0	0
<b>Szabolcs</b>	2	0	0	0	41	0	1	0	4	0	0
<b>Jász</b>	4	0	0	0	45	0	0	0	0	0	0
<b>Tolna</b>	0	0	0	0	0	0	0	0	0	0	0
<b>Vas</b>	0	0	0	0	2	0	0	0	0	0	0
<b>Veszprém</b>	0	0	0	0	0	0	0	0	0	0	0
<b>Zala</b>	5	0	0	2	4	0	0	0	0	0	0
<b>ORFK</b>	0	0	0	0	0	0	0	0	0	0	0
<b>Összesen:</b>	<b>25</b>	<b>0</b>	<b>0</b>	<b>2</b>	<b>589</b>	<b>0</b>	<b>22</b>	<b>0</b>	<b>23</b>	<b>0</b>	<b>0</b>

Eljárási cselekmények megyei megoszlása a 2019. I-XI. közötti időszakban



Eljárási cselekmények megyei megoszlása a 2019. I-XI. közötti időszakban



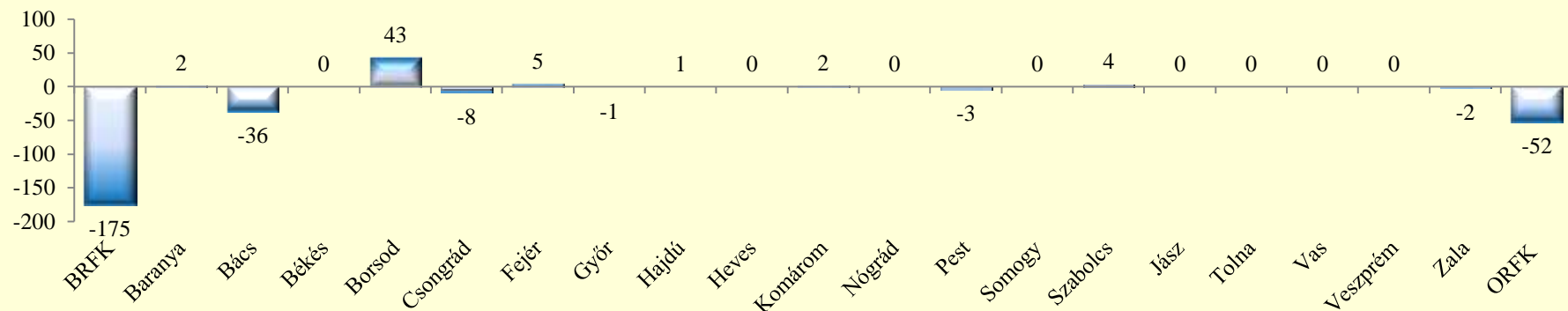
172.§. Tiltott prostitúció szabálysértés, helyszíni bírságok száma

	2018. XI.	2019. XI.	Változás	2015. I-XI.	2016. I-XI.	2017. I-XI.	2018. I-XI.	2019. I-XI.	Változás	Dinamika	Országos %-a
<b>BRFK</b>	4	8	4	1 485	1 149	434	252	77	-175	-69,44%	34,68%
<b>Baranya</b>	0	1	1	20	15	12	2	4	2	100,00%	1,80%
<b>Bács</b>	2	4	2	138	46	46	56	20	-36	-64,29%	9,01%
<b>Békés</b>	0	0	0	2	0	0	0	0	0		0,00%
<b>Borsod</b>	2	0	-2	3	35	19	37	80	43	116,22%	36,04%
<b>Csongrád</b>	0	0	0	69	12	6	8	0	-8	-100,00%	0,00%
<b>Fejér</b>	0	0	0	1	1	0	0	5	5		2,25%
<b>Győr</b>	0	0	0	24	21	6	1	0	-1	-100,00%	0,00%
<b>Hajdú</b>	0	0	0	19	0	0	0	1	1		0,45%
<b>Heves</b>	0	0	0	0	0	0	0	0	0		0,00%
<b>Komárom</b>	0	0	0	7	25	1	0	2	2		0,90%
<b>Nógrád</b>	0	0	0	0	0	0	0	0	0		0,00%
<b>Pest</b>	2	0	-2	134	63	23	9	6	-3	-33,33%	2,70%
<b>Somogy</b>	0	1	1	1	2	0	1	1	0		0,45%
<b>Szabolcs</b>	0	0	0	25	11	2	0	4	4		1,80%
<b>Jász</b>	0	0	0	13	1	0	0	0	0		0,00%
<b>Tolna</b>	0	0	0	4	0	0	0	0	0		0,00%
<b>Vas</b>	0	0	0	1	5	0	0	0	0		0,00%
<b>Veszprém</b>	0	0	0	1	2	0	0	0	0		0,00%
<b>Zala</b>	0	0	0	2	5	4	3	1	-2	-66,67%	0,45%
<b>ORFK</b>	2	0	-2	56	29	13	73	21	-52	-71,23%	9,46%
<b>Összesen:</b>	<b>12</b>	<b>14</b>	<b>2</b>	<b>2 005</b>	<b>1 422</b>	<b>566</b>	<b>442</b>	<b>222</b>	<b>-220</b>	<b>-49,77%</b>	<b>100%</b>

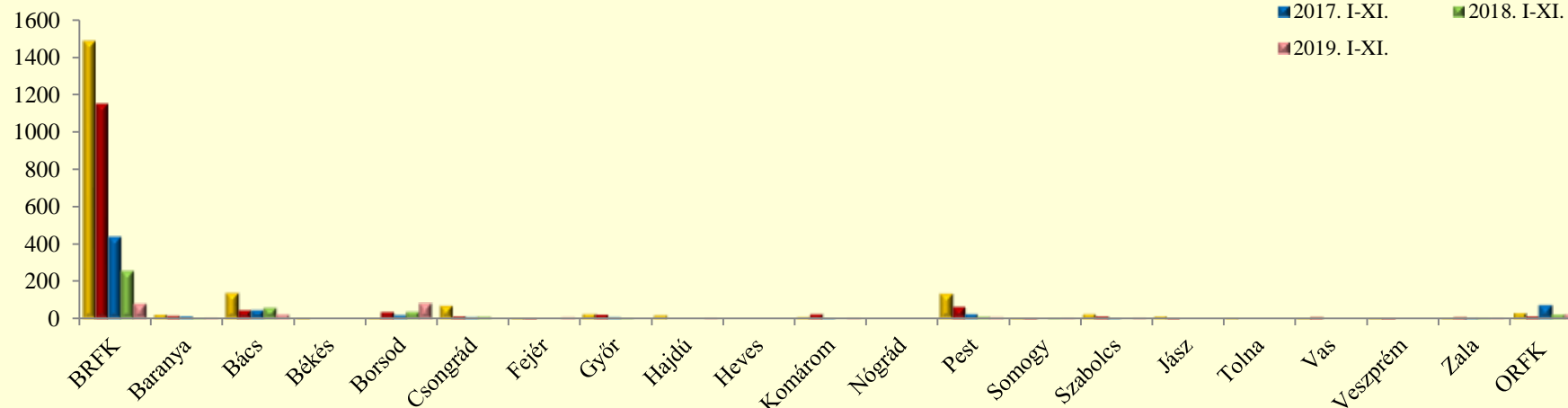
172.§. Tiltott prostitúció szabálysértés, kiszabott helyszíni bírságok összege (ezer Ft)

	2018. XI.	2019. XI.	Változás	2015. I-XI.	2016. I-XI.	2017. I-XI.	2018. I-XI.	2019. I-XI.	Változás	Dinamika	Országos %-a
<b>BRFK</b>	160	285	125	56 805	37 895	7 550	4 065	2 245	-1 820	-44,77%	39,35%
<b>Baranya</b>	0	30	30	770	670	500	45	135	90	200,00%	2,37%
<b>Bács</b>	120	180	60	3 246	1 700	1 310	2 055	745	-1 310	-63,75%	13,06%
<b>Békés</b>	0	0	0	80	0	0	0	0	0		0,00%
<b>Borsod</b>	25	0	-25	95	895	530	540	1 670	1 130	209,26%	29,27%
<b>Csongrád</b>	0	0	0	1 050	285	75	115	0	-115	-100,00%	0,00%
<b>Fejér</b>	0	0	0	5	40	0	0	160	160		2,80%
<b>Győr</b>	0	0	0	735	490	155	20	0	-20	-100,00%	0,00%
<b>Hajdú</b>	0	0	0	570	0	0	0	20	20		0,35%
<b>Heves</b>	0	0	0	0	0	0	0	0	0		0,00%
<b>Komárom</b>	0	0	0	245	1 228	0	0	50	50		0,88%
<b>Nógrád</b>	0	0	0	0	0	0	0	0	0		0,00%
<b>Pest</b>	60	0	-60	2 605	2 252	563	375	270	-105	-28,00%	4,73%
<b>Somogy</b>	0	20	20	30	50	0	35	20	-15	-42,86%	0,35%
<b>Szabolcs</b>	0	0	0	920	115	60	0	45	45		0,79%
<b>Jász</b>	0	0	0	450	20	0	0	0	0		0,00%
<b>Tolna</b>	0	0	0	80	0	0	0	0	0		0,00%
<b>Vas</b>	0	0	0	10	250	0	0	0	0		0,00%
<b>Veszprém</b>	0	0	0	50	60	0	0	0	0		0,00%
<b>Zala</b>	0	0	0	85	160	140	90	30	-60	-66,67%	0,53%
<b>ORFK</b>	60	0	-60	1 301	680	175	1 430	315	-1 115	-77,97%	5,52%
<b>Összesen:</b>	<b>425</b>	<b>515</b>	<b>90</b>	<b>69 132</b>	<b>46 790</b>	<b>11 058</b>	<b>8 770</b>	<b>5 705</b>	<b>-3 065</b>	<b>-34,95%</b>	<b>100%</b>

Helyszíni bírságok számának eltérései az előző évi göngyöltített adatoktól megyei bontásban



Helyszíni bírságok megoszlása megyei bontásban

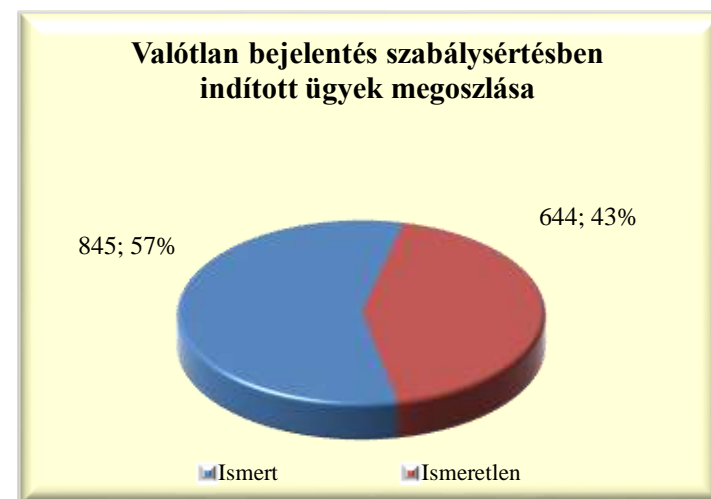


175.§. Valótlan bejelentés szabálysértés, indított ügyek száma

	2018. XI.	2019. XI.	Változás	2015. I-XI.	2016. I-XI.	2017. I-XI.	2018. I-XI.	2019. I-XI.	Változás	Dinamika	Országos %-a
<b>BRFK</b>	8	11	3	162	151	202	184	156	-28	-15,22%	10,48%
<b>Baranya</b>	4	2	-2	56	97	64	57	65	8	14,04%	4,37%
<b>Bács</b>	3	3	0	36	35	54	49	59	10	20,41%	3,96%
<b>Békés</b>	2	3	1	80	81	55	57	48	-9	-15,79%	3,22%
<b>Borsod</b>	22	23	1	237	308	276	230	253	23	10,00%	16,99%
<b>Csongrád</b>	4	3	-1	61	51	61	43	23	-20	-46,51%	1,54%
<b>Fejér</b>	12	4	-8	85	72	47	82	71	-11	-13,41%	4,77%
<b>Győr</b>	0	3	3	31	46	47	29	29	0		1,95%
<b>Hajdú</b>	17	14	-3	179	131	107	70	107	37	52,86%	7,19%
<b>Heves</b>	9	2	-7	51	44	70	72	73	1	1,39%	4,90%
<b>Komárom</b>	3	2	-1	31	31	18	26	30	4	15,38%	2,01%
<b>Nógrád</b>	4	0	-4	77	44	48	42	28	-14	-33,33%	1,88%
<b>Pest</b>	8	12	4	121	97	145	113	122	9	7,96%	8,19%
<b>Somogy</b>	3	5	2	87	86	70	80	63	-17	-21,25%	4,23%
<b>Szabolcs</b>	23	5	-18	368	257	241	228	112	-116	-50,88%	7,52%
<b>Jász</b>	7	7	0	99	83	85	70	70	0		4,70%
<b>Tolna</b>	2	4	2	42	46	56	49	73	24	48,98%	4,90%
<b>Vas</b>	6	2	-4	37	51	52	68	48	-20	-29,41%	3,22%
<b>Veszprém</b>	6	3	-3	87	66	57	41	25	-16	-39,02%	1,68%
<b>Zala</b>	4	2	-2	127	101	91	62	34	-28	-45,16%	2,28%
<b>ORFK</b>	0	0	0	0	0	0	0	0	0		0,00%
<b>Összesen:</b>	<b>147</b>	<b>110</b>	<b>-37</b>	<b>2054</b>	<b>1 878</b>	<b>1 846</b>	<b>1 652</b>	<b>1 489</b>	<b>-163</b>	<b>-9,87%</b>	<b>100%</b>

175.§. Valótlan bejelentés szabálysértés, indított ügyek számának iktatás helye szerinti bontása a 2019. I-XI. közötti időszakban

	Szabálysértési iktatás			Bűnügyről átkerült		
	Összesen	Ismert	Ismeretlen	Összesen	Ismert	Ismeretlen
<b>BRFK</b>	156	137	19	0	0	0
<b>Baranya</b>	65	36	29	0	0	0
<b>Bács</b>	57	33	24	2	0	2
<b>Békés</b>	47	27	20	1	0	1
<b>Borsod</b>	253	142	111	0	0	0
<b>Csongrád</b>	23	19	4	0	0	0
<b>Fejér</b>	71	37	34	0	0	0
<b>Győr</b>	29	15	14	0	0	0
<b>Hajdú</b>	107	14	93	0	0	0
<b>Heves</b>	73	16	57	0	0	0
<b>Komárom</b>	29	23	6	1	1	0
<b>Nógrád</b>	28	15	13	0	0	0
<b>Pest</b>	118	59	59	4	3	1
<b>Somogy</b>	63	49	14	0	0	0
<b>Szabolcs</b>	111	48	63	1	0	1
<b>Jász</b>	70	31	39	0	0	0
<b>Tolna</b>	71	57	14	2	2	0
<b>Vas</b>	48	36	12	0	0	0
<b>Veszprém</b>	25	16	9	0	0	0
<b>Zala</b>	34	29	5	0	0	0
<b>ORFK</b>	0	0	0	0	0	0
<b>Összesen:</b>	<b>1 478</b>	<b>839</b>	<b>639</b>	<b>11</b>	<b>6</b>	<b>5</b>



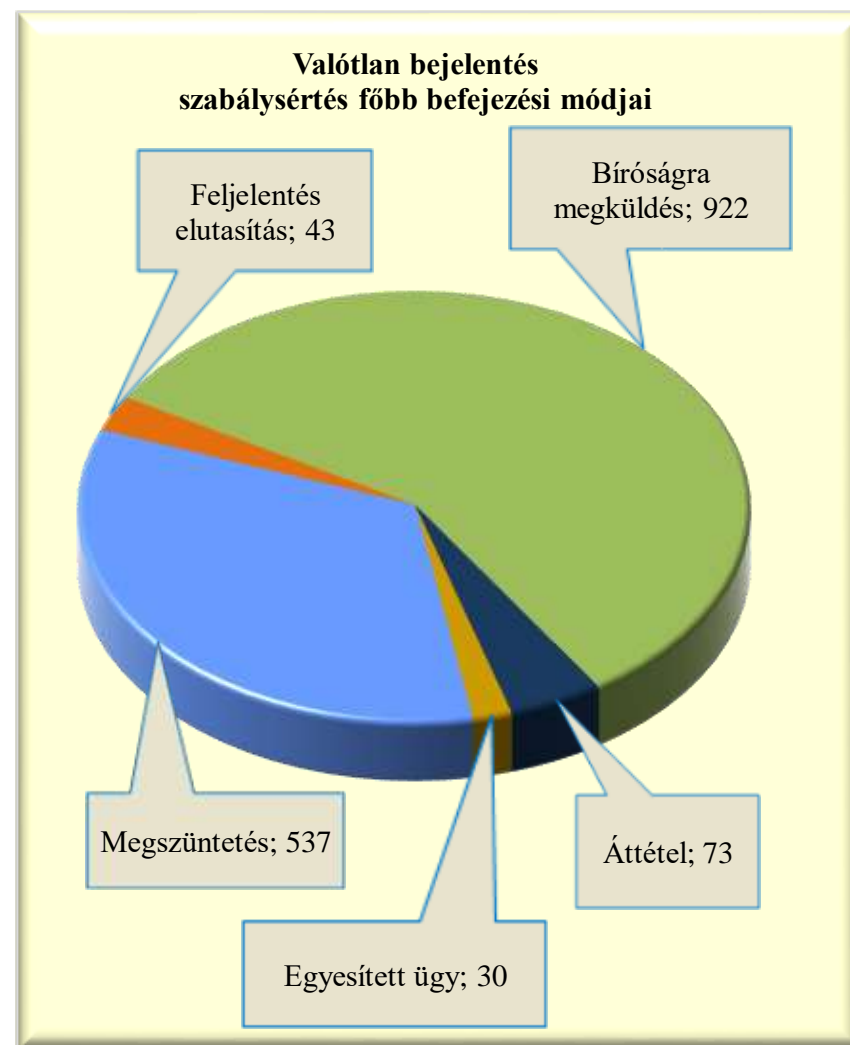


175.§. Valótlan bejelentés szabálysértés, befejezett ügyek száma

	2018. XI.	2019. XI.	Változás	2015. I-XI.	2016. I-XI.	2017. I-XI.	2018. I-XI.	2019. I-XI.	Változás	Dinamika	Országos %-a
<b>BRFK</b>	7	24	17	195	150	155	184	200	16	8,70%	12,46%
<b>Baranya</b>	5	5	0	58	91	62	64	70	6	9,38%	4,36%
<b>Bács</b>	3	3	0	33	37	49	41	59	18	43,90%	3,68%
<b>Békés</b>	3	2	-1	77	79	60	65	48	-17	-26,15%	2,99%
<b>Borsod</b>	14	32	18	254	326	297	221	277	56	25,34%	17,26%
<b>Csongrád</b>	5	4	-1	58	65	57	52	27	-25	-48,08%	1,68%
<b>Fejér</b>	9	10	1	95	87	58	66	89	23	34,85%	5,55%
<b>Győr</b>	4	3	-1	33	59	35	32	23	-9	-28,13%	1,43%
<b>Hajdú</b>	14	7	-7	170	138	104	71	102	31	43,66%	6,36%
<b>Heves</b>	6	8	2	59	44	68	67	76	9	13,43%	4,74%
<b>Komárom</b>	2	2	0	31	30	22	24	29	5	20,83%	1,81%
<b>Nógrád</b>	4	1	-3	81	39	59	42	35	-7	-16,67%	2,18%
<b>Pest</b>	12	11	-1	127	113	125	123	119	-4	-3,25%	7,41%
<b>Somogy</b>	8	5	-3	88	104	75	86	68	-18	-20,93%	4,24%
<b>Szabolcs</b>	20	12	-8	352	304	240	217	137	-80	-36,87%	8,54%
<b>Jász</b>	3	2	-1	95	86	80	71	65	-6	-8,45%	4,05%
<b>Tolna</b>	6	5	-1	47	44	52	52	69	17	32,69%	4,30%
<b>Vas</b>	3	5	2	37	55	51	71	55	-16	-22,54%	3,43%
<b>Veszprém</b>	7	3	-4	104	63	62	40	25	-15	-37,50%	1,56%
<b>Zala</b>	4	3	-1	115	114	106	67	32	-35	-52,24%	1,99%
<b>ORFK</b>	0	0	0	0	0	0	0	0	0		0,00%
<b>Összesen:</b>	<b>139</b>	<b>147</b>	<b>8</b>	<b>2109</b>	<b>2 028</b>	<b>1 817</b>	<b>1 656</b>	<b>1 605</b>	<b>-51</b>	<b>-3,08%</b>	<b>100%</b>

175.§. Valótlan bejelentés szabálysértés, főbb befejezési módok megoszlása a 2019. I-XI. közötti időszakban

	Megszüntetés	Feljelentés elutasítás	Bíróságra megküldés	Áttétel	Egyesített ügy
<b>BRFK</b>	90	4	92	11	3
<b>Baranya</b>	15	2	51	2	0
<b>Bács</b>	19	1	36	1	2
<b>Békés</b>	8	4	32	3	1
<b>Borsod</b>	116	2	155	3	1
<b>Csongrád</b>	5	0	20	1	1
<b>Fejér</b>	26	0	54	4	5
<b>Győr</b>	4	1	13	2	3
<b>Hajdú</b>	36	6	52	7	1
<b>Heves</b>	42	1	29	2	2
<b>Komárom</b>	3	0	26	0	0
<b>Nógrád</b>	10	2	12	11	0
<b>Pest</b>	35	2	82	0	0
<b>Somogy</b>	24	6	31	6	1
<b>Szabolcs</b>	43	6	73	12	3
<b>Jász</b>	34	0	28	3	0
<b>Tolna</b>	10	3	50	2	4
<b>Vas</b>	10	2	40	1	2
<b>Veszprém</b>	3	1	19	2	0
<b>Zala</b>	4	0	27	0	1
<b>ORFK</b>	0	0	0	0	0
<b>Összesen:</b>	<b>537</b>	<b>43</b>	<b>922</b>	<b>73</b>	<b>30</b>



175.§. Valótlan bejelentés szabálysértés, gyorsított bírósági eljárásra megküldött ügyek száma a 2019. I-XI. közötti időszakban

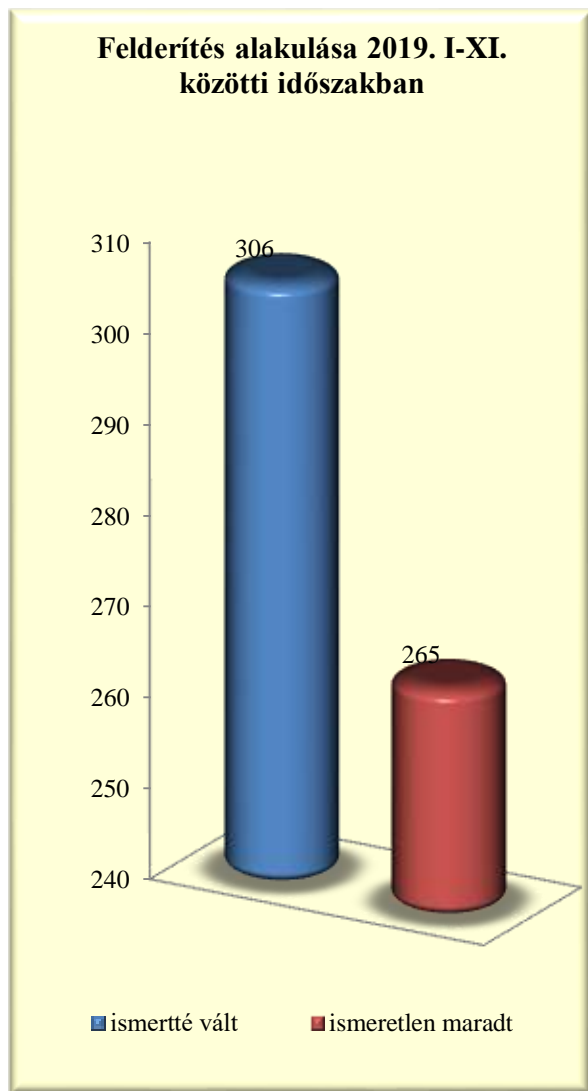
	2018. XI.	2019. XI.	Változás	2015. I-XI.	2016. I-XI.	2017. I-XI.	2018. I-XI.	2019. I-XI.	Változás	Dinamika	Országos %-a
<b>BRFK</b>	0	0	0	1	0	0	0	1	1		7,14%
<b>Baranya</b>	1	0	-1	2	2	0	2	1	-1	-50,00%	7,14%
<b>Bács</b>	0	0	0	0	0	0	0	0	0		0,00%
<b>Békés</b>	0	0	0	0	0	0	0	0	0		0,00%
<b>Borsod</b>	1	0	-1	0	6	7	6	3	-3	-50,00%	21,43%
<b>Csongrád</b>	0	0	0	0	0	0	0	0	0		0,00%
<b>Fejér</b>	0	0	0	0	0	0	1	0	-1	-100,00%	0,00%
<b>Győr</b>	0	0	0	0	0	0	0	0	0		0,00%
<b>Hajdú</b>	1	0	-1	4	6	1	3	1	-2	-66,67%	7,14%
<b>Heves</b>	0	0	0	0	2	1	0	0	0		0,00%
<b>Komárom</b>	0	0	0	0	1	0	0	0	0		0,00%
<b>Nógrád</b>	0	0	0	0	0	0	0	0	0		0,00%
<b>Pest</b>	0	0	0	1	0	0	0	0	0		0,00%
<b>Somogy</b>	0	0	0	0	0	2	0	1	1		7,14%
<b>Szabolcs</b>	0	1	1	11	13	6	8	6	-2	-25,00%	42,86%
<b>Jász</b>	0	0	0	0	1	0	1	0	-1	-100,00%	0,00%
<b>Tolna</b>	0	0	0	0	0	0	0	0	0		0,00%
<b>Vas</b>	0	0	0	0	0	0	0	0	0		0,00%
<b>Veszprém</b>	0	0	0	4	1	0	1	1	0		7,14%
<b>Zala</b>	0	0	0	0	1	0	0	0	0		0,00%
<b>ORFK</b>	0	0	0	0	0	0	0	0	0		0,00%
<b>Összesen:</b>	<b>3</b>	<b>1</b>	<b>-2</b>	<b>23</b>	<b>33</b>	<b>17</b>	<b>22</b>	<b>14</b>	<b>-8</b>	<b>-36,36%</b>	<b>100%</b>

175.§. Valótlan bejelentés szabálysértés, főbb megszüntetések számának megoszlása a 2019. I-XI. közötti időszakban

	Összesen	Ismeretlen	Szabálysértés hiánya	Elutasításnak lett volna helye	Bizonyíték hiánya	Elévülés	Büntethetőséget kizáró ok	Egyéb eljárásban már elbírálták	Eljárás alá vont meghalt	Magánind. hiánya, illeték nem fizetése	Közvetítői eljárás eredményes
<b>BRFK</b>	<b>90</b>	10	12	1	12	47	4	1	2	0	0
<b>Baranya</b>	<b>15</b>	4	4	1	4	0	1	0	0	0	1
<b>Bács</b>	<b>19</b>	13	3	0	1	0	2	0	0	0	0
<b>Békés</b>	<b>8</b>	5	2	0	0	0	1	0	0	0	0
<b>Borsod</b>	<b>116</b>	67	28	0	7	3	7	3	0	0	0
<b>Csongrád</b>	<b>5</b>	3	1	0	0	0	1	0	0	0	0
<b>Fejér</b>	<b>26</b>	15	7	0	0	0	4	0	0	0	0
<b>Győr</b>	<b>4</b>	1	1	0	0	0	1	0	1	0	0
<b>Hajdú</b>	<b>36</b>	23	3	0	1	0	6	1	0	0	1
<b>Heves</b>	<b>42</b>	30	5	0	0	0	5	2	0	0	0
<b>Komárom</b>	<b>3</b>	0	1	0	1	0	1	0	0	0	0
<b>Nógrád</b>	<b>10</b>	1	4	1	3	0	1	0	0	0	0
<b>Pest</b>	<b>35</b>	18	13	2	0	0	2	0	0	0	0
<b>Somogy</b>	<b>24</b>	8	11	0	2	1	1	0	0	0	0
<b>Szabolcs</b>	<b>43</b>	35	5	0	2	0	0	1	0	0	0
<b>Jász</b>	<b>34</b>	26	4	0	0	1	0	3	0	0	0
<b>Tolna</b>	<b>10</b>	4	5	0	0	0	0	0	1	0	0
<b>Vas</b>	<b>10</b>	3	1	1	2	1	1	1	0	0	0
<b>Veszprém</b>	<b>3</b>	1	1	0	0	0	1	0	0	0	0
<b>Zala</b>	<b>4</b>	0	1	0	1	0	1	0	1	0	0
<b>ORFK</b>	<b>0</b>	0	0	0	0	0	0	0	0	0	0
<b>Összesen:</b>	<b>537</b>	<b>267</b>	<b>112</b>	<b>6</b>	<b>36</b>	<b>53</b>	<b>40</b>	<b>12</b>	<b>5</b>	<b>0</b>	<b>2</b>

175.§. Valótlan bejelentés szabálysértés, felderítési mutató alakulása

	2018. I-XI.			2019. I-XI.			Változás
	ismertté vált	ismeretlen maradt	felderítési mutató %	ismertté vált	ismeretlen maradt	felderítési mutató	
<b>BRFK</b>	3	10	23,08%	5	10	33,33%	10,26%
<b>Baranya</b>	11	2	84,62%	19	4	82,61%	-2,01%
<b>Bács</b>	2	7	22,22%	13	13	50,00%	27,78%
<b>Békés</b>	8	2	80,00%	10	5	66,67%	-13,33%
<b>Borsod</b>	38	65	36,89%	33	66	33,33%	-3,56%
<b>Csongrád</b>	9	3	75,00%	4	3	57,14%	-17,86%
<b>Fejér</b>	14	8	63,64%	23	15	60,53%	-3,11%
<b>Győr</b>	6	4	60,00%	7	1	87,50%	27,50%
<b>Hajdú</b>	26	11	70,27%	46	23	66,67%	-3,60%
<b>Heves</b>	9	32	21,95%	19	30	38,78%	16,82%
<b>Komárom</b>	1	1	50,00%	6	0	100,00%	50,00%
<b>Nógrád</b>	8	3	72,73%	5	2	71,43%	-1,30%
<b>Pest</b>	25	24	51,02%	30	18	62,50%	11,48%
<b>Somogy</b>	5	15	25,00%	6	7	46,15%	21,15%
<b>Szabolcs</b>	61	76	44,53%	44	35	55,70%	11,17%
<b>Jász</b>	9	25	26,47%	8	26	23,53%	-2,94%
<b>Tolna</b>	11	4	73,33%	7	4	63,64%	-9,70%
<b>Vas</b>	8	2	80,00%	10	2	83,33%	3,33%
<b>Veszprém</b>	6	2	75,00%	7	1	87,50%	12,50%
<b>Zala</b>	9	2	81,82%	4	0	100,00%	18,18%
<b>ORFK</b>	0	0		0	0		0,00%
<b>Összesen:</b>	<b>269</b>	<b>298</b>	<b>47,44%</b>	<b>306</b>	<b>265</b>	<b>53,59%</b>	<b>6,15%</b>



175.§. Valótlan bejelentés szabálysértés, eljárás alá vont személyek száma

	2018. XI.	2019. XI.	Változás	2015. I-XI.	2016. I-XI.	2017. I-XI.	2018. I-XI.	2019. I-XI.	Változás	Dinamika	Országos %-a
<b>BRFK</b>	8	11	3	171	152	203	184	161	-23	-12,50%	10,27%
<b>Baranya</b>	4	2	-2	49	86	63	56	65	9	16,07%	4,15%
<b>Bács</b>	3	2	-1	31	27	50	48	54	6	12,50%	3,45%
<b>Békés</b>	3	3	0	76	70	57	60	50	-10	-16,67%	3,19%
<b>Borsod</b>	21	21	0	225	291	291	238	261	23	9,66%	16,66%
<b>Csongrád</b>	4	3	-1	50	48	61	47	26	-21	-44,68%	1,66%
<b>Fejér</b>	13	6	-7	67	54	37	85	75	-10	-11,76%	4,79%
<b>Győr</b>	0	3	3	22	35	42	28	29	1	3,57%	1,85%
<b>Hajdú</b>	20	16	-4	151	113	101	77	130	53	68,83%	8,30%
<b>Heves</b>	10	2	-8	47	43	77	82	77	-5	-6,10%	4,91%
<b>Komárom</b>	3	2	-1	27	34	20	25	32	7	28,00%	2,04%
<b>Nógrád</b>	4	0	-4	71	43	49	44	28	-16	-36,36%	1,79%
<b>Pest</b>	8	13	5	97	84	144	118	143	25	21,19%	9,13%
<b>Somogy</b>	4	6	2	86	78	65	79	62	-17	-21,52%	3,96%
<b>Szabolcs</b>	24	5	-19	261	186	216	229	122	-107	-46,72%	7,79%
<b>Jász</b>	8	7	-1	83	53	82	68	71	3	4,41%	4,53%
<b>Tolna</b>	2	3	1	41	39	58	51	72	21	41,18%	4,59%
<b>Vas</b>	6	2	-4	31	45	50	67	49	-18	-26,87%	3,13%
<b>Veszprém</b>	5	3	-2	84	59	58	40	25	-15	-37,50%	1,60%
<b>Zala</b>	4	2	-2	123	107	93	72	35	-37	-51,39%	2,23%
<b>ORFK</b>	0	0	0	0	0	0	0	0	0		0,00%
<b>Összesen:</b>	<b>154</b>	<b>112</b>	<b>-42</b>	<b>1793</b>	<b>1 647</b>	<b>1 817</b>	<b>1 698</b>	<b>1 567</b>	<b>-131</b>	<b>-7,71%</b>	<b>100%</b>

175.§. Valótlan bejelentés szabálysértés miatt előállított, őrizetbe vett személyek száma a 2019. I-XI. közötti időszakban

	Eljárás alá vontak		Azonnal tettenértek		Előállítottak		Őrizetbe vettek		Őrizet megszüntetése		Feljelentett gyermek
	Összesen	fiatalkorú	Összesen	fiatalkorú	Összesen	fiatalkorú	Összesen	fiatalkorú	Összesen	fiatalkorú	
<b>BRFK</b>	161	1	2	0	1	0	1	0	0	0	0
<b>Baranya</b>	65	2	10	0	1	0	1	0	0	0	1
<b>Bács</b>	54	1	3	0	0	0	0	0	0	0	0
<b>Békés</b>	50	1	1	0	0	0	0	0	0	0	0
<b>Borsod</b>	261	10	30	1	6	0	6	0	1	0	0
<b>Csongrád</b>	26	0	1	0	0	0	0	0	0	0	0
<b>Fejér</b>	75	0	0	0	0	0	0	0	0	0	0
<b>Győr</b>	29	0	0	0	0	0	0	0	0	0	0
<b>Hajdú</b>	130	19	0	0	1	0	1	0	0	0	0
<b>Heves</b>	77	2	0	0	0	0	0	0	0	0	0
<b>Komárom</b>	32	0	2	0	0	0	0	0	0	0	0
<b>Nógrád</b>	28	3	0	0	0	0	0	0	0	0	0
<b>Pest</b>	143	17	1	0	0	0	0	0	0	0	0
<b>Somogy</b>	62	0	2	0	1	0	1	0	0	0	0
<b>Szabolcs</b>	122	4	5	0	5	0	5	0	0	0	0
<b>Jász</b>	71	0	3	0	0	0	0	0	0	0	0
<b>Tolna</b>	72	0	21	0	0	0	0	0	0	0	0
<b>Vas</b>	49	2	2	0	0	0	0	0	0	0	0
<b>Veszprém</b>	25	1	1	0	1	0	1	0	0	0	0
<b>Zala</b>	35	3	1	0	0	0	0	0	0	0	0
<b>ORFK</b>	0	0	0	0	0	0	0	0	0	0	0
<b>Összesen:</b>	<b>1 567</b>	<b>66</b>	<b>85</b>	<b>1</b>	<b>16</b>	<b>0</b>	<b>16</b>	<b>0</b>	<b>1</b>	<b>0</b>	<b>1</b>

175.§. Valótlan bejelentés szabálysértés, eljárási cselekmények száma

	2018. XI.	2019. XI.	Változás	2015. I-XI.	2016. I-XI.	2017. I-XI.	2018. I-XI.	2019. I-XI.	Változás	Dinamika	Országos %-a
<b>BRFK</b>	1	3	2	156	178	212	249	217	-32	-12,85%	10,84%
<b>Baranya</b>	7	1	-6	105	100	100	103	96	-7	-6,80%	4,80%
<b>Bács</b>	0	0	0	50	72	66	70	55	-15	-21,43%	2,75%
<b>Békés</b>	2	0	-2	127	131	96	90	64	-26	-28,89%	3,20%
<b>Borsod</b>	11	25	14	240	303	323	284	384	100	35,21%	19,18%
<b>Csongrád</b>	1	1	0	120	121	165	110	40	-70	-63,64%	2,00%
<b>Fejér</b>	1	5	4	63	65	46	100	135	35	35,00%	6,74%
<b>Győr</b>	0	2	2	39	78	45	48	34	-14	-29,17%	1,70%
<b>Hajdú</b>	9	20	11	222	230	134	106	155	49	46,23%	7,74%
<b>Heves</b>	2	2	0	40	28	62	50	55	5	10,00%	2,75%
<b>Komárom</b>	2	1	-1	40	40	32	32	52	20	62,50%	2,60%
<b>Nógrád</b>	1	0	-1	135	81	113	83	52	-31	-37,35%	2,60%
<b>Pest</b>	0	7	7	128	137	128	111	123	12	10,81%	6,14%
<b>Somogy</b>	0	2	2	133	72	60	85	87	2	2,35%	4,35%
<b>Szabolcs</b>	22	2	-20	441	367	334	272	122	-150	-55,15%	6,09%
<b>Jász</b>	1	3	2	102	94	130	87	90	3	3,45%	4,50%
<b>Tolna</b>	0	1	1	38	39	65	36	82	46	127,78%	4,10%
<b>Vas</b>	2	1	-1	62	90	68	127	81	-46	-36,22%	4,05%
<b>Veszprém</b>	1	5	4	86	59	44	26	35	9	34,62%	1,75%
<b>Zala</b>	2	2	0	138	120	108	86	43	-43	-50,00%	2,15%
<b>ORFK</b>	0	0	0	0	0	0	0	0	0		0,00%
<b>Összesen:</b>	<b>65</b>	<b>83</b>	<b>18</b>	<b>2 465</b>	<b>2 405</b>	<b>2 331</b>	<b>2 155</b>	<b>2 002</b>	<b>-153</b>	<b>-7,10%</b>	<b>100%</b>

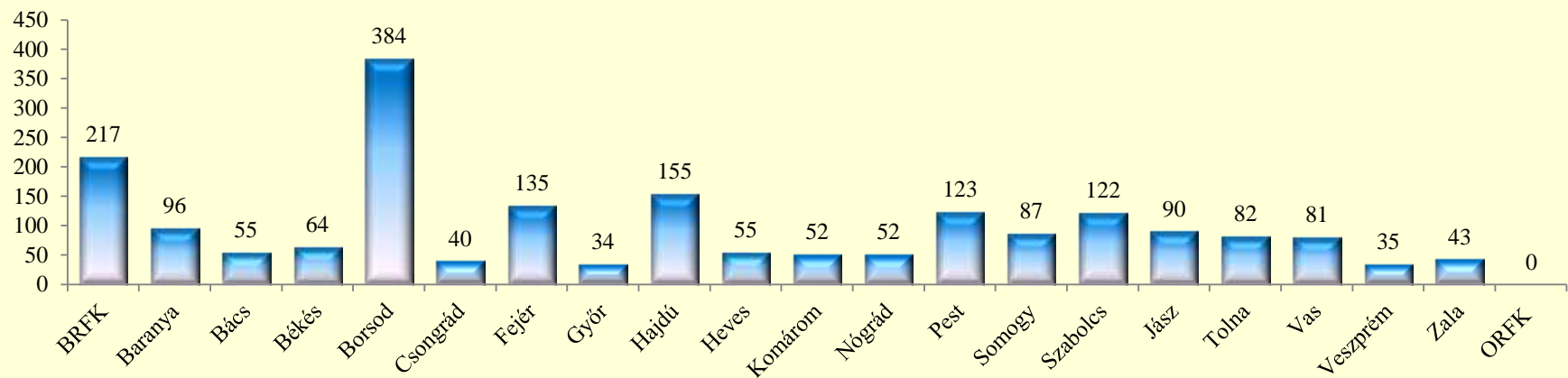


175.§. Valótlan bejelentés szabálysértés, főbb eljárási cselekmények megoszlása a 2019. I-XI. közötti időszakban

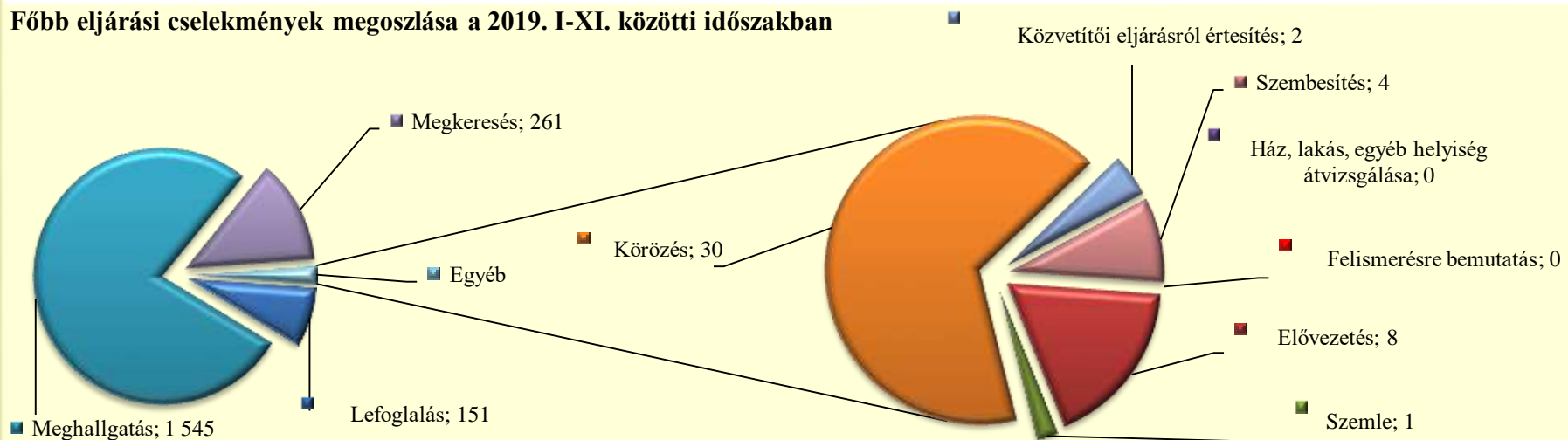
	Lefoglalás	Elővezetés	Szemle	Ház, lakás, egyéb helyiség átvizsgálása	Meghallga- tás	Tárgy- körözés	Személy- körözés	Szembesí- tés	Megkeres- és (Szabs. Tv. 56/A)	Közvetítői eljárásról értesítés	Felisme- résre bemutató
<b>BRFK</b>	1	5	0	0	196	0	4	0	11	0	0
<b>Baranya</b>	1	2	0	0	76	0	2	0	13	2	0
<b>Bács</b>	0	0	0	0	51	0	0	0	4	0	0
<b>Békés</b>	0	0	0	0	60	0	0	0	4	0	0
<b>Borsod</b>	92	1	0	0	200	0	9	0	82	0	0
<b>Csongrád</b>	1	0	0	0	33	0	0	0	6	0	0
<b>Fejér</b>	2	0	0	0	91	0	0	0	42	0	0
<b>Győr</b>	7	0	0	0	24	0	2	0	1	0	0
<b>Hajdú</b>	13	0	0	0	128	0	0	1	13	0	0
<b>Heves</b>	6	0	0	0	45	0	0	0	4	0	0
<b>Komárom</b>	0	0	1	0	46	0	2	1	2	0	0
<b>Nógrád</b>	1	0	0	0	49	0	0	0	2	0	0
<b>Pest</b>	5	0	0	0	108	0	4	0	6	0	0
<b>Somogy</b>	0	0	0	0	71	0	2	2	12	0	0
<b>Szabolcs</b>	19	0	0	0	87	0	1	0	15	0	0
<b>Jász</b>	0	0	0	0	72	0	0	0	18	0	0
<b>Tolna</b>	3	0	0	0	72	0	3	0	4	0	0
<b>Vas</b>	0	0	0	0	70	0	0	0	11	0	0
<b>Veszprém</b>	0	0	0	0	31	0	0	0	4	0	0
<b>Zala</b>	0	0	0	0	35	0	1	0	7	0	0
<b>ORFK</b>	0	0	0	0	0	0	0	0	0	0	0
<b>Összesen:</b>	<b>151</b>	<b>8</b>	<b>1</b>	<b>0</b>	<b>1 545</b>	<b>0</b>	<b>30</b>	<b>4</b>	<b>261</b>	<b>2</b>	<b>0</b>

[Tartalomjegyzék](#)

### Eljárási cselekmények megyei megoszlása a 2019. I-XI. közötti időszakban



### Főbb eljárási cselekmények megoszlása a 2019. I-XI. közötti időszakban



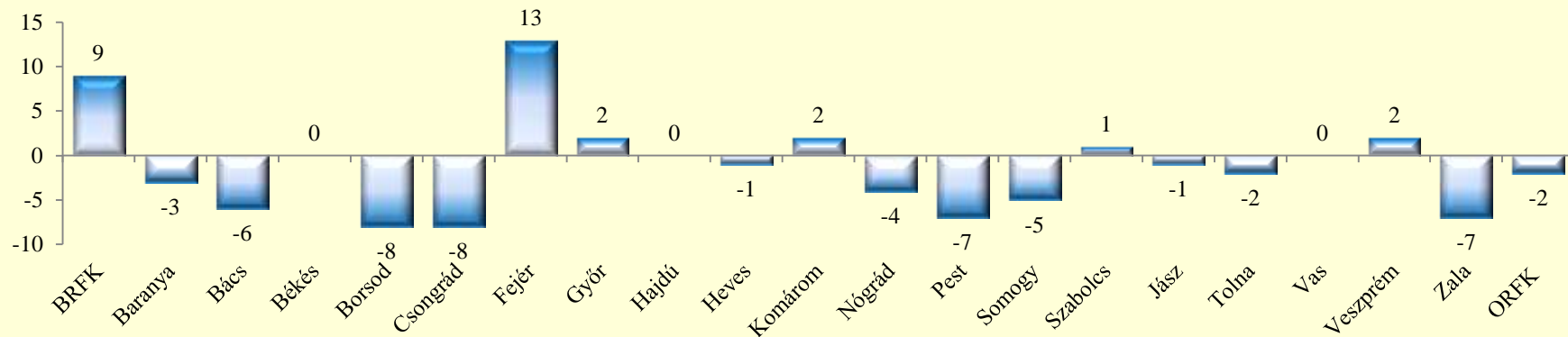
175.§. Valótlan bejelentés szabálysértés, helyszíni bírságok száma

	2018. XI.	2019. XI.	Változás	2015. I-XI.	2016. I-XI.	2017. I-XI.	2018. I-XI.	2019. I-XI.	Változás	Dinamika	Országos %-a
<b>BRFK</b>	2	10	8	42	65	65	59	68	9	15,25%	22,74%
<b>Baranya</b>	1	0	-1	32	37	15	9	6	-3	-33,33%	2,01%
<b>Bács</b>	1	1	0	8	9	9	22	16	-6	-27,27%	5,35%
<b>Békés</b>	1	0	-1	22	8	19	10	10	0		3,34%
<b>Borsod</b>	3	0	-3	3	7	4	14	6	-8	-57,14%	2,01%
<b>Csongrád</b>	0	0	0	12	3	7	11	3	-8	-72,73%	1,00%
<b>Fejér</b>	0	0	0	25	14	12	10	23	13	130,00%	7,69%
<b>Győr</b>	0	0	0	3	16	8	6	8	2	33,33%	2,68%
<b>Hajdú</b>	0	0	0	2	1	0	0	0	0		0,00%
<b>Heves</b>	0	0	0	1	3	4	1	0	-1	-100,00%	0,00%
<b>Komárom</b>	3	1	-2	27	30	31	36	38	2	5,56%	12,71%
<b>Nógrád</b>	0	0	0	1	0	1	4	0	-4	-100,00%	0,00%
<b>Pest</b>	8	5	-3	111	74	77	88	81	-7	-7,95%	27,09%
<b>Somogy</b>	1	0	-1	48	14	12	13	8	-5	-38,46%	2,68%
<b>Szabolcs</b>	0	0	0	17	3	1	0	1	1		0,33%
<b>Jász</b>	2	0	-2	7	3	6	4	3	-1	-25,00%	1,00%
<b>Tolna</b>	0	0	0	3	8	1	4	2	-2	-50,00%	0,67%
<b>Vas</b>	0	0	0	3	2	4	3	3	0		1,00%
<b>Veszprém</b>	0	0	0	4	6	9	3	5	2	66,67%	1,67%
<b>Zala</b>	0	0	0	25	25	34	24	17	-7	-29,17%	5,69%
<b>ORFK</b>	0	0	0	3	3	1	3	1	-2	-66,67%	0,33%
<b>Összesen:</b>	<b>22</b>	<b>17</b>	<b>-5</b>	<b>399</b>	<b>331</b>	<b>320</b>	<b>324</b>	<b>299</b>	<b>-25</b>	<b>-7,72%</b>	<b>100%</b>

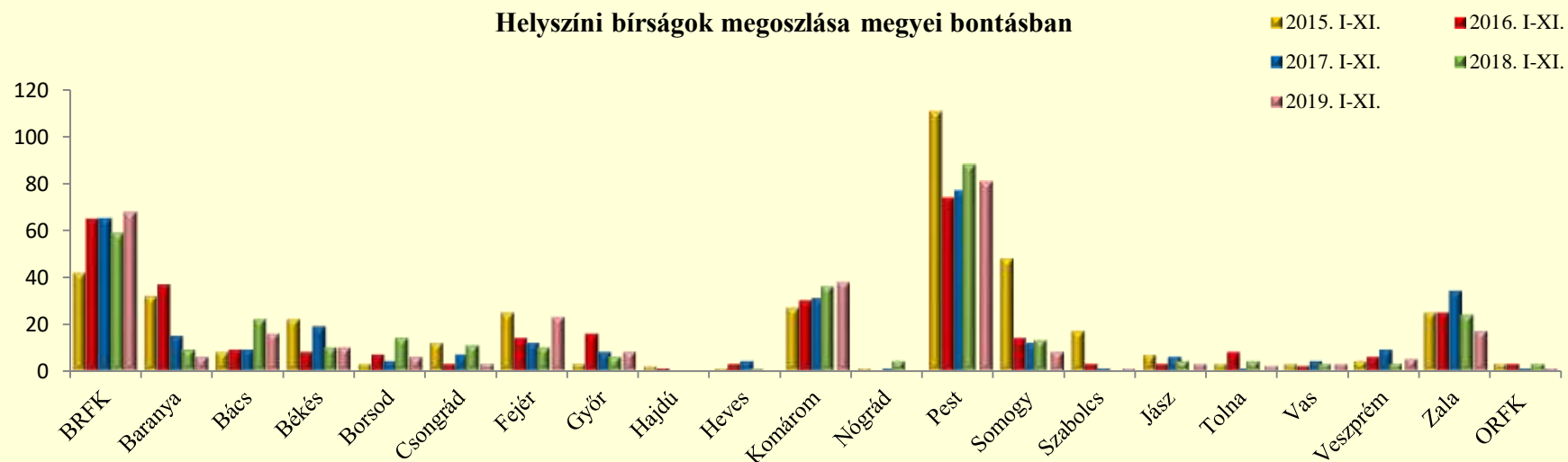
175.§. Valótlan bejelentés szabálysértés, kiszabott helyszíni bírságok összege (ezer Ft)

	2018. XI.	2019. XI.	Változás	2015. I-XI.	2016. I-XI.	2017. I-XI.	2018. I-XI.	2019. I-XI.	Változás	Dinamika	Országos %-a
<b>BRFK</b>	10	420	410	1465	2 345	2 165	2 080	2 620	540	25,96%	26,57%
<b>Baranya</b>	20	0	-20	755	1 205	460	320	240	-80	-25,00%	2,43%
<b>Bács</b>	50	30	-20	215	220	330	765	570	-195	-25,49%	5,78%
<b>Békés</b>	5	0	-5	525	150	465	175	280	105	60,00%	2,84%
<b>Borsod</b>	125	0	-125	65	185	120	540	225	-315	-58,33%	2,28%
<b>Csongrád</b>	0	0	0	450	120	90	185	105	-80	-43,24%	1,06%
<b>Fejér</b>	75	0	-75	890	295	220	310	680	370	119,35%	6,90%
<b>Győr</b>	0	0	0	80	612	200	165	360	195	118,18%	3,65%
<b>Hajdú</b>	0	0	0	45	30	0	0	0	0		0,00%
<b>Heves</b>	0	0	0	25	30	135	30	0	-30	-100,00%	0,00%
<b>Komárom</b>	120	50	-70	910	1 085	955	1 230	1 565	335	27,24%	15,87%
<b>Nógrád</b>	0	0	0	0	0	5	135	0	-135	-100,00%	0,00%
<b>Pest</b>	215	130	-85	2550	1 713	1 550	1 950	2 195	245	12,56%	22,26%
<b>Somogy</b>	15	0	-15	905	185	250	365	235	-130	-35,62%	2,38%
<b>Szabolcs</b>	0	0	0	575	110	20	0	50	50		0,51%
<b>Jász</b>	100	0	-100	235	100	230	170	70	-100	-58,82%	0,71%
<b>Tolna</b>	0	0	0	130	220	30	170	50	-120	-70,59%	0,51%
<b>Vas</b>	0	0	0	110	50	95	80	115	35	43,75%	1,17%
<b>Veszprém</b>	0	0	0	65	80	115	120	70	-50	-41,67%	0,71%
<b>Zala</b>	0	0	0	755	720	810	615	420	-195	-31,71%	4,26%
<b>ORFK</b>	0	0	0	120	130	50	100	10	-90	-90,00%	0,10%
<b>Összesen:</b>	<b>735</b>	<b>630</b>	<b>-105</b>	<b>10 870</b>	<b>9 585</b>	<b>8 295</b>	<b>9 505</b>	<b>9 860</b>	<b>355</b>	<b>3,73%</b>	<b>100%</b>

### Helyszíni bírságok számának eltérései az előző évi göngyöltett adatoktól megyei bontásban



### Helyszíni bírságok megoszlása megyei bontásban



176.§. Járművezetés az eltiltás hatálya alatt, indított ügyek száma

	2018. XI.	2019. XI.	Változás	2015. I-XI.	2016. I-XI.	2017. I-XI.	2018. I-XI.	2019. I-XI.	Változás	Dinamika	Országos %-a
<b>BRFK</b>	108	108	0	713	1 011	1 263	1 440	1 284	-156	-10,83%	21,88%
<b>Baranya</b>	15	13	-2	100	117	127	165	163	-2	-1,21%	2,78%
<b>Bács</b>	48	43	-5	286	342	451	567	481	-86	-15,17%	8,20%
<b>Békés</b>	5	16	11	65	97	77	74	105	31	41,89%	1,79%
<b>Borsod</b>	40	29	-11	170	245	247	282	400	118	41,84%	6,82%
<b>Csongrád</b>	16	13	-3	194	237	149	206	181	-25	-12,14%	3,08%
<b>Fejér</b>	17	10	-7	78	126	153	194	194	0		3,31%
<b>Győr</b>	19	21	2	101	132	202	167	295	128	76,65%	5,03%
<b>Hajdú</b>	22	14	-8	85	98	118	141	168	27	19,15%	2,86%
<b>Heves</b>	10	22	12	78	98	115	141	182	41	29,08%	3,10%
<b>Komárom</b>	9	23	14	86	109	134	143	185	42	29,37%	3,15%
<b>Nógrád</b>	20	17	-3	61	92	108	130	163	33	25,38%	2,78%
<b>Pest</b>	76	83	7	514	735	843	937	912	-25	-2,67%	15,54%
<b>Somogy</b>	20	16	-4	90	156	142	172	172	0		2,93%
<b>Szabolcs</b>	22	23	1	112	168	161	201	249	48	23,88%	4,24%
<b>Jász</b>	21	21	0	144	165	210	264	279	15	5,68%	4,75%
<b>Tolna</b>	14	12	-2	52	86	99	147	140	-7	-4,76%	2,39%
<b>Vas</b>	11	7	-4	64	71	60	93	64	-29	-31,18%	1,09%
<b>Veszprém</b>	3	17	14	84	96	141	135	129	-6	-4,44%	2,20%
<b>Zala</b>	6	16	10	75	74	83	78	117	39	50,00%	1,99%
<b>ORFK</b>	0	0	0	0	2	2	5	5	0		0,09%
<b>Összesen:</b>	<b>502</b>	<b>524</b>	<b>22</b>	<b>3152</b>	<b>4 257</b>	<b>4 885</b>	<b>5 682</b>	<b>5 868</b>	<b>186</b>	<b>3,27%</b>	<b>100%</b>

176.§. Járművezetés az eltiltás hatálya alatt, indított ügyek számának iktatás helye szerinti bontása a 2019. I-XI. közötti időszakban

	Szabálysértési iktatás			Bűnügrről átkerült		
	Összesen	Ismert	Ismeretlen	Összesen	Ismert	Ismeretlen
<b>BRFK</b>	1 284	1 274	10	0	0	0
<b>Baranya</b>	162	162	0	1	1	0
<b>Bács</b>	480	480	0	1	1	0
<b>Békés</b>	105	105	0	0	0	0
<b>Borsod</b>	399	364	35	1	1	0
<b>Csongrád</b>	181	180	1	0	0	0
<b>Fejér</b>	193	192	1	1	1	0
<b>Győr</b>	295	294	1	0	0	0
<b>Hajdú</b>	168	168	0	0	0	0
<b>Heves</b>	182	182	0	0	0	0
<b>Komárom</b>	184	182	2	1	1	0
<b>Nógrád</b>	163	162	1	0	0	0
<b>Pest</b>	909	900	9	3	3	0
<b>Somogy</b>	172	171	1	0	0	0
<b>Szabolcs</b>	248	245	3	1	1	0
<b>Jász</b>	278	272	6	1	0	1
<b>Tolna</b>	138	134	4	2	2	0
<b>Vas</b>	64	63	1	0	0	0
<b>Veszprém</b>	128	122	6	1	1	0
<b>Zala</b>	117	116	1	0	0	0
<b>ORFK</b>	5	4	1	0	0	0
<b>Összesen:</b>	<b>5 855</b>	<b>5 772</b>	<b>83</b>	<b>13</b>	<b>12</b>	<b>1</b>



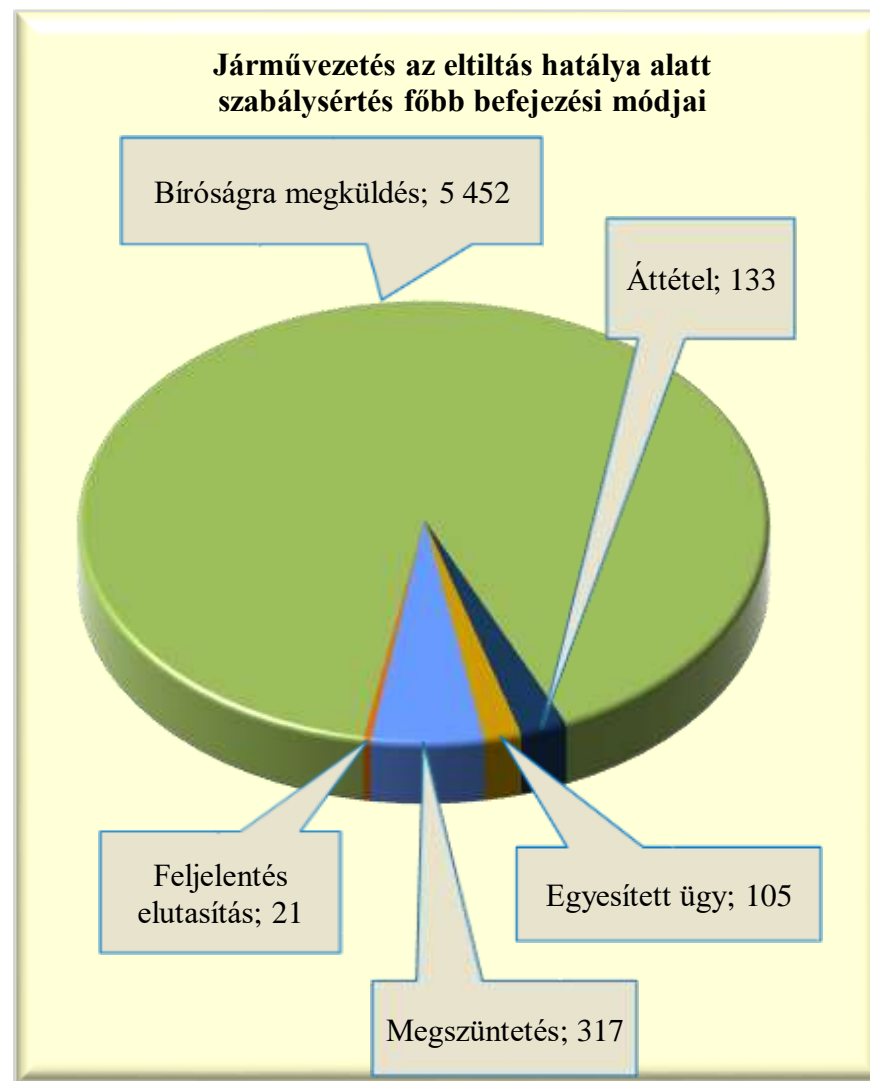
176.§. Járművezetés az eltiltás hatálya alatt, befejezett ügyek száma

	2018. XI.	2019. XI.	Változás	2015. I-XI.	2016. I-XI.	2017. I-XI.	2018. I-XI.	2019. I-XI.	Változás	Dinamika	Országos %-a
<b>BRFK</b>	122	157	35	703	1 018	1 100	1 352	1 370	18	1,33%	22,73%
<b>Baranya</b>	14	8	-6	101	120	122	172	159	-13	-7,56%	2,64%
<b>Bács</b>	53	39	-14	280	363	451	569	489	-80	-14,06%	8,11%
<b>Békés</b>	7	16	9	60	96	81	77	105	28	36,36%	1,74%
<b>Borsod</b>	29	42	13	161	245	257	279	407	128	45,88%	6,75%
<b>Csongrád</b>	11	15	4	153	262	155	210	188	-22	-10,48%	3,12%
<b>Fejér</b>	14	12	-2	75	112	160	173	200	27	15,61%	3,32%
<b>Győr</b>	18	26	8	107	123	206	156	300	144	92,31%	4,98%
<b>Hajdú</b>	18	14	-4	86	108	112	138	172	34	24,64%	2,85%
<b>Heves</b>	11	20	9	74	97	122	136	176	40	29,41%	2,92%
<b>Komárom</b>	8	18	10	85	108	121	143	189	46	32,17%	3,14%
<b>Nógrád</b>	14	13	-1	59	93	99	128	164	36	28,13%	2,72%
<b>Pest</b>	82	76	-6	485	751	805	937	947	10	1,07%	15,71%
<b>Somogy</b>	17	16	-1	96	154	143	171	172	1	0,58%	2,85%
<b>Szabolcs</b>	19	21	2	108	169	161	206	246	40	19,42%	4,08%
<b>Jász</b>	24	24	0	140	166	198	270	279	9	3,33%	4,63%
<b>Tolna</b>	14	17	3	55	85	97	150	147	-3	-2,00%	2,44%
<b>Vas</b>	9	6	-3	60	71	57	91	67	-24	-26,37%	1,11%
<b>Veszprém</b>	7	16	9	88	95	137	134	124	-10	-7,46%	2,06%
<b>Zala</b>	6	16	10	69	79	83	78	119	41	52,56%	1,97%
<b>ORFK</b>	0	2	2	0	3	2	1	8	7	700,00%	0,13%
<b>Összesen:</b>	<b>497</b>	<b>574</b>	<b>77</b>	<b>3045</b>	<b>4 318</b>	<b>4 669</b>	<b>5 571</b>	<b>6 028</b>	<b>457</b>	<b>8,20%</b>	<b>100%</b>



176.§. Járművezetés az eltiltás hatálya alatt, főbb befejezési módok megoszlása a 2019. I-XI. közötti időszakban

	Megszüntetés	Feljelentés elutasítás	Bíróságra megküldés	Áttétel	Egyesített ügy
<b>BRFK</b>	196	1	1 121	33	19
<b>Baranya</b>	2	1	152	3	1
<b>Bács</b>	6	2	470	7	4
<b>Békés</b>	2	3	92	4	4
<b>Borsod</b>	14	2	378	7	6
<b>Csongrád</b>	7	0	168	4	9
<b>Fejér</b>	5	0	178	10	7
<b>Győr</b>	6	1	279	8	6
<b>Hajdú</b>	8	1	161	2	0
<b>Heves</b>	5	0	165	4	2
<b>Komárom</b>	3	0	183	3	0
<b>Nógrád</b>	5	1	150	8	0
<b>Pest</b>	29	4	865	18	31
<b>Somogy</b>	14	1	150	4	3
<b>Szabolcs</b>	1	0	239	5	1
<b>Jász</b>	5	1	262	5	6
<b>Tolna</b>	5	3	132	4	3
<b>Vas</b>	1	0	64	0	2
<b>Veszprém</b>	1	0	119	3	1
<b>Zala</b>	2	0	116	1	0
<b>ORFK</b>	0	0	8	0	0
<b>Összesen:</b>	<b>317</b>	<b>21</b>	<b>5 452</b>	<b>133</b>	<b>105</b>



176.§. Járművezetés az eltiltás hatálya alatt, gyorsított bírósági eljárásra megküldött ügyek száma a 2019. I-XI. közötti időszakban

	2018. XI.	2019. XI.	Változás	2015. I-XI.	2016. I-XI.	2017. I-XI.	2018. I-XI.	2019. I-XI.	Változás	Dinamika	Országos %-a
<b>BRFK</b>	26	31	5	124	193	267	237	257	20	8,44%	11,33%
<b>Baranya</b>	7	5	-2	24	23	39	60	58	-2	-3,33%	2,56%
<b>Bács</b>	13	5	-8	61	81	119	142	135	-7	-4,93%	5,95%
<b>Békés</b>	2	12	10	20	55	30	27	41	14	51,85%	1,81%
<b>Borsod</b>	18	20	2	78	131	157	172	253	81	47,09%	11,15%
<b>Csongrád</b>	3	8	5	27	26	25	81	66	-15	-18,52%	2,91%
<b>Fejér</b>	7	8	1	24	31	63	77	96	19	24,68%	4,23%
<b>Győr</b>	5	12	7	19	21	53	54	126	72	133,33%	5,55%
<b>Hajdú</b>	8	12	4	34	47	68	79	94	15	18,99%	4,14%
<b>Heves</b>	8	15	7	29	49	62	78	106	28	35,90%	4,67%
<b>Komárom</b>	0	16	16	25	44	51	59	122	63	106,78%	5,38%
<b>Nógrád</b>	9	7	-2	19	56	58	73	74	1	1,37%	3,26%
<b>Pest</b>	15	21	6	177	268	263	226	243	17	7,52%	10,71%
<b>Somogy</b>	11	8	-3	54	87	104	97	100	3	3,09%	4,41%
<b>Szabolcs</b>	12	12	0	51	96	111	141	165	24	17,02%	7,27%
<b>Jász</b>	9	12	3	60	72	99	129	124	-5	-3,88%	5,46%
<b>Tolna</b>	0	1	1	6	12	11	21	24	3	14,29%	1,06%
<b>Vas</b>	9	6	-3	28	39	39	66	44	-22	-33,33%	1,94%
<b>Veszprém</b>	1	11	10	32	42	61	67	73	6	8,96%	3,22%
<b>Zala</b>	3	10	7	16	39	43	36	68	32	88,89%	3,00%
<b>ORFK</b>	0	0	0	0	0	0	0	0	0		0,00%
<b>Összesen:</b>	<b>166</b>	<b>232</b>	<b>66</b>	<b>908</b>	<b>1 412</b>	<b>1 723</b>	<b>1 922</b>	<b>2 269</b>	<b>347</b>	<b>18,05%</b>	<b>100%</b>

176.§. Járművezetés az eltiltás hatálya alatt, főbb megszüntetések számának megoszlása a 2019. I-XI. közötti időszakban

	Összesen	Ismeretlen	Szabálysértés hiánya	Elutasításnak lett volna helye	Bizonyíték hiánya	Elévülés	Büntetéstől kizáró ok	Egyéb eljárásban már elbírálták	Eljárás alá vont meghalt	Magánind. hiánya, illeték nem fizetése	Közvetítői eljárás eredményes
<b>BRFK</b>	<b>196</b>	0	13	0	8	164	2	7	2	0	0
Baranya	2	0	1	0	0	0	0	1	0	0	0
Bács	6	0	0	0	1	0	2	3	0	0	0
Békés	2	0	0	0	1	0	0	1	0	0	0
Borsod	14	0	2	0	3	4	0	4	0	0	0
Csongrád	7	1	2	0	3	0	1	0	0	0	0
Fejér	5	0	2	1	0	0	0	1	0	0	1
Győr	6	0	0	0	0	1	0	5	0	0	0
Hajdú	8	0	3	0	1	1	2	1	0	0	0
Heves	5	0	3	0	0	0	0	2	0	0	0
Komárom	3	0	1	1	0	1	0	0	0	0	0
Nógrád	5	0	2	0	3	0	0	0	0	0	0
Pest	29	0	7	1	1	2	0	14	4	0	0
Somogy	14	2	3	0	2	2	4	1	0	0	0
Szabolcs	1	0	1	0	0	0	0	0	0	0	0
Jász	5	0	0	0	0	4	0	1	0	0	0
Tolna	5	0	1	1	2	0	0	0	0	0	0
Vas	1	0	0	0	0	0	0	1	0	0	0
Veszprém	1	0	0	0	0	0	0	1	0	0	0
Zala	2	0	2	0	0	0	0	0	0	0	0
ORFK	0	0	0	0	0	0	0	0	0	0	0
<b>Összesen:</b>	<b>317</b>	<b>3</b>	<b>43</b>	<b>4</b>	<b>25</b>	<b>179</b>	<b>11</b>	<b>43</b>	<b>6</b>	<b>0</b>	<b>1</b>

176.§. Járművezetés az eltiltás hatálya alatt, eljárás alá vont személyek száma

	2018. XI.	2019. XI.	Változás	2015. I-XI.	2016. I-XI.	2017. I-XI.	2018. I-XI.	2019. I-XI.	Változás	Dinamika	Országos %-a
<b>BRFK</b>	106	109	3	723	1 012	1 262	1 434	1 286	-148	-10,32%	21,94%
<b>Baranya</b>	15	13	-2	101	117	127	164	163	-1	-0,61%	2,78%
<b>Bács</b>	44	43	-1	290	343	455	562	483	-79	-14,06%	8,24%
<b>Békés</b>	5	16	11	66	96	77	74	105	31	41,89%	1,79%
<b>Borsod</b>	38	28	-10	171	241	249	278	395	117	42,09%	6,74%
<b>Csongrád</b>	16	13	-3	206	275	149	206	181	-25	-12,14%	3,09%
<b>Fejér</b>	19	10	-9	79	127	154	197	194	-3	-1,52%	3,31%
<b>Győr</b>	17	21	4	103	136	201	164	288	124	75,61%	4,91%
<b>Hajdú</b>	21	14	-7	86	99	118	140	168	28	20,00%	2,87%
<b>Heves</b>	10	22	12	80	98	117	141	183	42	29,79%	3,12%
<b>Komárom</b>	9	23	14	86	109	130	141	186	45	31,91%	3,17%
<b>Nógrád</b>	20	17	-3	62	93	108	128	163	35	27,34%	2,78%
<b>Pest</b>	76	81	5	510	741	848	939	907	-32	-3,41%	15,47%
<b>Somogy</b>	20	17	-3	90	158	142	172	174	2	1,16%	2,97%
<b>Szabolcs</b>	22	23	1	112	167	161	204	251	47	23,04%	4,28%
<b>Jász</b>	21	21	0	151	166	211	263	280	17	6,46%	4,78%
<b>Tolna</b>	14	12	-2	52	85	101	150	140	-10	-6,67%	2,39%
<b>Vas</b>	11	7	-4	63	72	59	93	64	-29	-31,18%	1,09%
<b>Veszprém</b>	3	15	12	81	94	141	135	128	-7	-5,19%	2,18%
<b>Zala</b>	6	16	10	78	76	83	78	118	40	51,28%	2,01%
<b>ORFK</b>	0	0	0	0	2	2	4	5	1	25,00%	0,09%
<b>Összesen:</b>	<b>493</b>	<b>521</b>	<b>28</b>	<b>3190</b>	<b>4 307</b>	<b>4 895</b>	<b>5 667</b>	<b>5 862</b>	<b>195</b>	<b>3,44%</b>	<b>100%</b>

176.§. Járművezetés az eltiltás hatálya alatt miatt előállított, őrizetbe vett személyek száma a 2019. I-XI. közötti időszakban

	Eljárás alá vontak		Azonnal tettenértek		Előállítottak		Őrizetbe vettek		Őrizet megszüntetése		Feljelentett gyermek
	Összesen	fiatalkorú	Összesen	fiatalkorú	Összesen	fiatalkorú	Összesen	fiatalkorú	Összesen	fiatalkorú	
<b>BRFK</b>	1 286	51	522	12	501	11	268	0	1	0	0
<b>Baranya</b>	163	12	98	6	74	5	65	5	5	2	0
<b>Bács</b>	483	10	218	0	150	0	139	0	5	0	0
<b>Békés</b>	105	2	47	0	45	0	41	0	0	0	0
<b>Borsod</b>	395	13	289	8	259	8	253	7	1	0	0
<b>Csongrád</b>	181	9	144	9	93	1	67	1	2	0	0
<b>Fejér</b>	194	3	115	3	99	3	95	3	1	0	0
<b>Győr</b>	288	3	178	2	143	1	130	1	3	0	0
<b>Hajdú</b>	168	12	107	7	105	7	94	6	0	0	0
<b>Heves</b>	183	0	114	0	111	0	104	0	2	0	0
<b>Komárom</b>	186	2	133	1	127	1	128	1	0	0	0
<b>Nógrád</b>	163	6	108	2	95	2	80	2	5	0	0
<b>Pest</b>	907	39	356	2	300	2	261	1	6	0	0
<b>Somogy</b>	174	4	112	2	114	2	112	2	3	0	0
<b>Szabolcs</b>	251	11	174	5	176	5	169	5	1	0	0
<b>Jász</b>	280	15	204	10	173	7	131	2	3	1	0
<b>Tolna</b>	140	2	91	2	39	1	26	0	1	0	0
<b>Vas</b>	64	4	48	2	45	2	41	2	0	0	0
<b>Veszprém</b>	128	5	80	2	76	1	75	1	2	0	0
<b>Zala</b>	118	5	85	2	78	0	69	0	2	0	0
<b>ORFK</b>	5	0	1	0	1	0	0	0	0	0	0
<b>Összesen:</b>	<b>5 862</b>	<b>208</b>	<b>3 224</b>	<b>77</b>	<b>2 804</b>	<b>59</b>	<b>2 348</b>	<b>39</b>	<b>43</b>	<b>3</b>	<b>0</b>

176.§. Járművezetés az eltiltás hatálya alatt, eljárási cselekmények száma

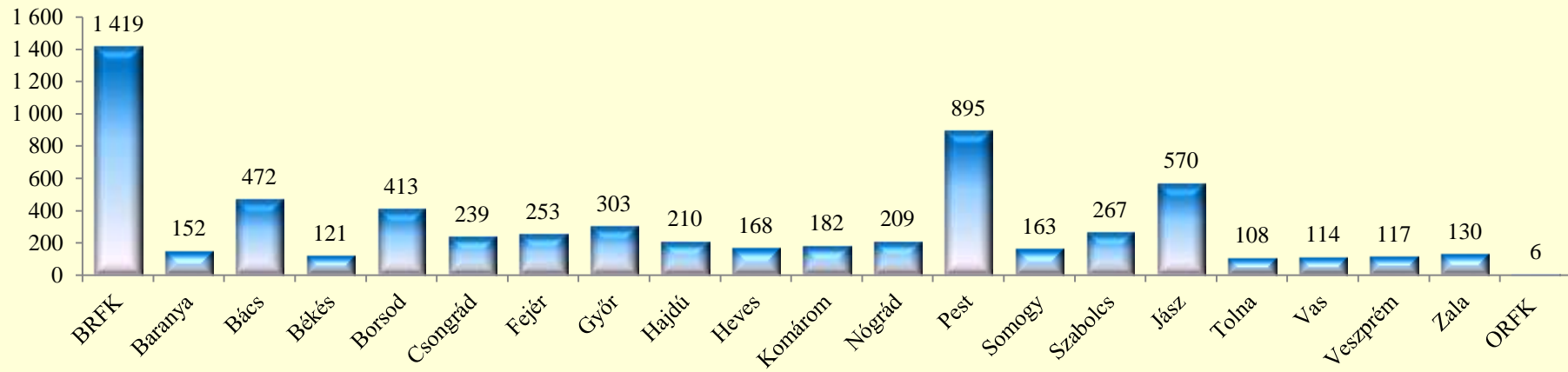
	2018. XI.	2019. XI.	Változás	2015. I-XI.	2016. I-XI.	2017. I-XI.	2018. I-XI.	2019. I-XI.	Változás	Dinamika	Országos %-a
<b>BRFK</b>	69	70	1	510	826	1 242	1 539	1 419	-120	-7,80%	21,79%
<b>Baranya</b>	10	7	-3	61	100	107	140	152	12	8,57%	2,33%
<b>Bács</b>	30	29	-1	253	321	459	487	472	-15	-3,08%	7,25%
<b>Békés</b>	5	17	12	56	110	85	79	121	42	53,16%	1,86%
<b>Borsod</b>	23	24	1	110	142	201	258	413	155	60,08%	6,34%
<b>Csongrád</b>	13	10	-3	228	332	197	247	239	-8	-3,24%	3,67%
<b>Fejér</b>	10	7	-3	45	95	181	256	253	-3	-1,17%	3,89%
<b>Győr</b>	8	21	13	105	113	182	141	303	162	114,89%	4,65%
<b>Hajdú</b>	18	19	1	65	127	160	171	210	39	22,81%	3,23%
<b>Heves</b>	6	19	13	43	81	107	123	168	45	36,59%	2,58%
<b>Komárom</b>	5	15	10	68	85	140	120	182	62	51,67%	2,80%
<b>Nógrád</b>	21	13	-8	61	105	128	153	209	56	36,60%	3,21%
<b>Pest</b>	42	61	19	406	706	797	856	895	39	4,56%	13,75%
<b>Somogy</b>	13	10	-3	58	84	99	160	163	3	1,88%	2,50%
<b>Szabolcs</b>	24	22	-2	118	185	173	219	267	48	21,92%	4,10%
<b>Jász</b>	39	33	-6	204	294	418	605	570	-35	-5,79%	8,75%
<b>Tolna</b>	0	5	5	42	51	73	103	108	5	4,85%	1,66%
<b>Vas</b>	24	13	-11	91	126	89	157	114	-43	-27,39%	1,75%
<b>Veszprém</b>	3	15	12	80	82	118	117	117	0		1,80%
<b>Zala</b>	4	15	11	61	64	105	74	130	56	75,68%	2,00%
<b>ORFK</b>	0	0	0	0	1	1	6	6	0		0,09%
<b>Összesen:</b>	<b>367</b>	<b>425</b>	<b>58</b>	<b>2 665</b>	<b>4 030</b>	<b>5 062</b>	<b>6 011</b>	<b>6 511</b>	<b>500</b>	<b>8,32%</b>	<b>100%</b>

176.§. Járművezetés az eltiltás hatálya alatt, főbb eljárási cselekmények megoszlása a 2019. I-XI. közötti időszakban

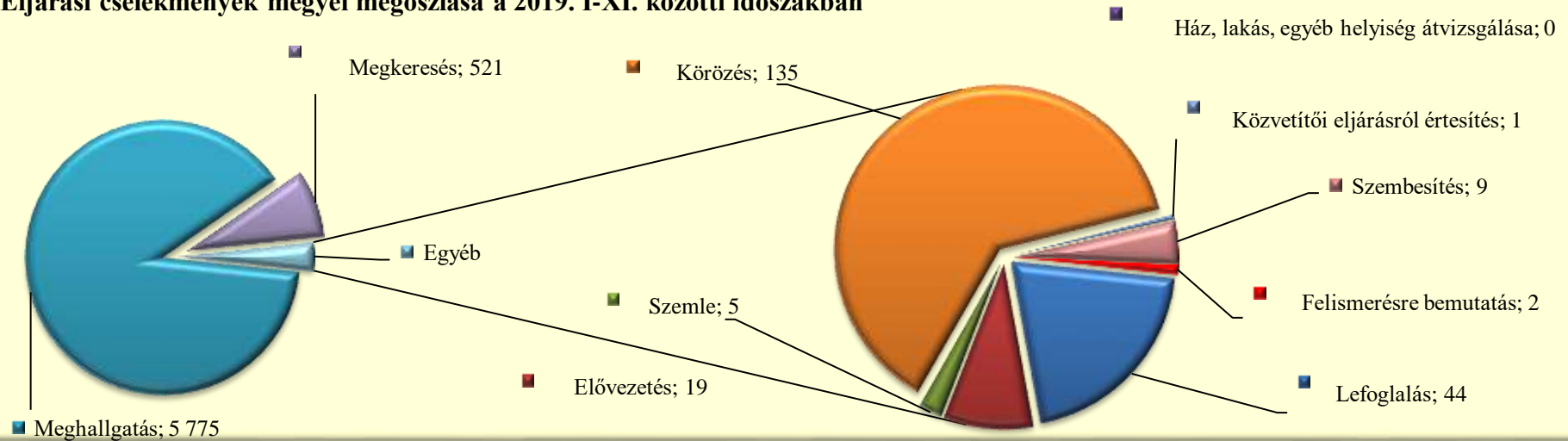
	Lefoglalás	Elővezetés	Szemle	Ház, lakás, egyéb helyiség átvizsgálása	Meghallga- tás	Tárgy- körözés	Személy- körözés	Szembesí- tés	Megkeres- és (Szabs. Tv. 56/A)	Közvetítői eljárásról értesítés	Felisme- résre bemutató
<b>BRFK</b>	4	8	0	0	1 241	0	45	0	120	0	1
<b>Baranya</b>	1	6	0	0	134	0	5	0	6	0	0
<b>Bács</b>	2	0	1	0	436	0	8	0	25	0	0
<b>Békés</b>	0	0	0	0	98	0	2	0	21	0	0
<b>Borsod</b>	1	2	0	0	365	0	15	1	29	0	0
<b>Csongrád</b>	0	0	1	0	217	0	0	0	21	0	0
<b>Fejér</b>	0	1	0	0	177	0	1	0	74	0	0
<b>Győr</b>	5	0	0	0	278	0	10	0	10	0	0
<b>Hajdú</b>	3	0	0	0	190	0	2	2	12	1	0
<b>Heves</b>	1	0	0	0	153	0	4	0	10	0	0
<b>Komárom</b>	3	0	0	0	151	0	1	0	27	0	0
<b>Nógrád</b>	16	0	2	0	183	0	1	1	6	0	0
<b>Pest</b>	1	2	0	0	777	0	26	1	88	0	0
<b>Somogy</b>	0	0	0	0	148	0	4	0	11	0	0
<b>Szabolcs</b>	1	0	0	0	248	0	3	0	14	0	1
<b>Jász</b>	2	0	0	0	538	0	5	4	21	0	0
<b>Tolna</b>	2	0	0	0	96	0	1	0	9	0	0
<b>Vas</b>	0	0	1	0	107	0	0	0	6	0	0
<b>Veszprém</b>	1	0	0	0	108	0	2	0	6	0	0
<b>Zala</b>	1	0	0	0	125	0	0	0	4	0	0
<b>ORFK</b>	0	0	0	0	5	0	0	0	1	0	0
<b>Összesen:</b>	<b>44</b>	<b>19</b>	<b>5</b>	<b>0</b>	<b>5 775</b>	<b>0</b>	<b>135</b>	<b>9</b>	<b>521</b>	<b>1</b>	<b>2</b>

[Tartalomjegyzék](#)

Eljárási cselekmények megyei megoszlása a 2019. I-XI. közötti időszakban



Eljárási cselekmények megyei megoszlása a 2019. I-XI. közötti időszakban





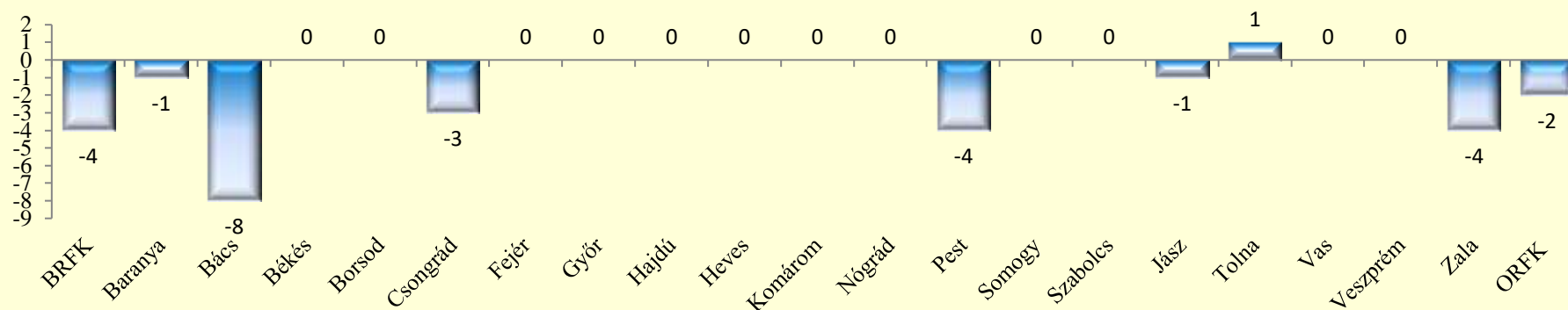
176.§. Járművezetés az eltiltás hatálya alatt, helyszíni bírságok száma

	2018. XI.	2019. XI.	Változás	2015. I-XI.	2016. I-XI.	2017. I-XI.	2018. I-XI.	2019. I-XI.	Változás	Dinamika	Országos %-a
<b>BRFK</b>	0	0	0	10	11	9	6	2	-4	-66,67%	3,85%
<b>Baranya</b>	0	0	0	8	12	5	2	1	-1	-50,00%	1,92%
<b>Bács</b>	0	1	1	24	9	5	12	4	-8	-66,67%	7,69%
<b>Békés</b>	0	0	0	3	2	2	1	1	0		1,92%
<b>Borsod</b>	0	0	0	0	0	1	0	0	0		0,00%
<b>Csongrád</b>	0	0	0	17	14	11	7	4	-3	-42,86%	7,69%
<b>Fejér</b>	0	0	0	0	0	0	1	1	0		1,92%
<b>Győr</b>	0	0	0	0	0	0	0	0	0		0,00%
<b>Hajdú</b>	0	0	0	0	0	0	0	0	0		0,00%
<b>Heves</b>	0	0	0	0	0	0	0	0	0		0,00%
<b>Komárom</b>	0	0	0	12	7	9	4	4	0		7,69%
<b>Nógrád</b>	0	0	0	0	0	0	0	0	0		0,00%
<b>Pest</b>	2	1	-1	19	14	23	35	31	-4	-11,43%	59,62%
<b>Somogy</b>	0	0	0	0	0	0	0	0	0		0,00%
<b>Szabolcs</b>	0	0	0	2	1	0	0	0	0		0,00%
<b>Jász</b>	1	0	-1	0	0	0	2	1	-1	-50,00%	1,92%
<b>Tolna</b>	0	0	0	0	2	0	0	1	1		1,92%
<b>Vas</b>	0	0	0	3	0	0	0	0	0		0,00%
<b>Veszprém</b>	0	0	0	4	2	1	0	0	0		0,00%
<b>Zala</b>	0	0	0	3	2	0	4	0	-4	-100,00%	0,00%
<b>ORFK</b>	0	1	1	0	4	1	4	2	-2	-50,00%	3,85%
<b>Összesen:</b>	<b>3</b>	<b>3</b>	<b>0</b>	<b>105</b>	<b>80</b>	<b>67</b>	<b>78</b>	<b>52</b>	<b>-26</b>	<b>-33,33%</b>	<b>100%</b>

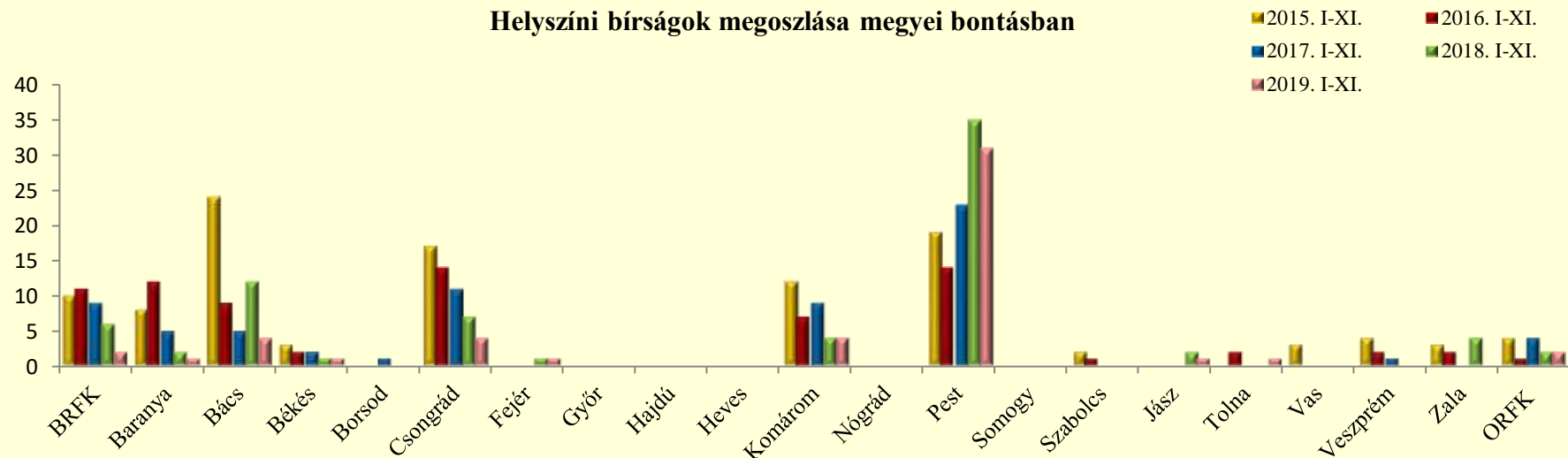
176.§. Járművezetés az eltiltás hatálya alatt, kiszabott helyszíni bírságok összege (ezer Ft)

	2018. XI.	2019. XI.	Változás	2015. I-XI.	2016. I-XI.	2017. I-XI.	2018. I-XI.	2019. I-XI.	Változás	Dinamika	Országos %-a
<b>BRFK</b>	0	0	0	300	415	405	255	100	-155	-60,78%	4,45%
<b>Baranya</b>	0	0	0	375	510	195	95	45	-50	-52,63%	2,00%
<b>Bács</b>	0	50	50	850	390	180	435	130	-305	-70,11%	5,79%
<b>Békés</b>	0	0	0	90	35	95	50	45	-5	-10,00%	2,00%
<b>Borsod</b>	0	0	0	0	0	50	0	0	0		0,00%
<b>Csongrád</b>	0	0	0	630	655	490	320	200	-120	-37,50%	8,91%
<b>Fejér</b>	0	0	0	0	0	0	45	15	-30	-66,67%	0,67%
<b>Győr</b>	0	0	0	0	0	0	0	0	0		0,00%
<b>Hajdú</b>	0	0	0	0	0	0	0	0	0		0,00%
<b>Heves</b>	0	0	0	0	0	0	0	0	0		0,00%
<b>Komárom</b>	0	0	0	625	260	445	190	195	5	2,63%	8,69%
<b>Nógrád</b>	0	0	0	0	0	0	0	0	0		0,00%
<b>Pest</b>	95	50	-45	595	535	885	1 530	1 320	-210	-13,73%	58,80%
<b>Somogy</b>	0	0	0	0	0	0	0	0	0		0,00%
<b>Szabolcs</b>	0	0	0	50	50	0	0	0	0		0,00%
<b>Jász</b>	10	0	-10	0	0	0	60	50	-10	-16,67%	2,23%
<b>Tolna</b>	0	0	0	0	65	0	0	50	50		2,23%
<b>Vas</b>	0	0	0	0	0	0	0	0	0		0,00%
<b>Veszprém</b>	0	0	0	140	80	25	0	0	0		0,00%
<b>Zala</b>	0	0	0	105	75	0	160	0	-160	-100,00%	0,00%
<b>ORFK</b>	0	50	50	0	175	45	190	95	-95	-50,00%	4,23%
<b>Összesen:</b>	<b>105</b>	<b>150</b>	<b>45</b>	<b>3 760</b>	<b>3 245</b>	<b>2 815</b>	<b>3 330</b>	<b>2 245</b>	<b>-1 085</b>	<b>-32,58%</b>	<b>100%</b>

### Helyszíni bírságok számának eltérései az előző évi göngyöltett adatoktól megyei bontásban



### Helyszíni bírságok megoszlása megyei bontásban



Egyéb kategóriák, indított ügyek száma

	2018. XI.	2019. XI.	Változás	2015. I-XI.	2016. I-XI.	2017. I-XI.	2018. I-XI.	2019. I-XI.	Változás	Dinamika	Országos %-a
<b>BRFK</b>	12	13	1	81	92	103	84	68	-16	-19,05%	10,19%
<b>Baranya</b>	5	3	-2	10	7	11	25	39	14	56,00%	5,85%
<b>Bács</b>	1	3	2	32	11	13	24	20	-4	-16,67%	3,00%
<b>Békés</b>	2	1	-1	25	28	18	22	12	-10	-45,45%	1,80%
<b>Borsod</b>	15	29	14	308	233	244	216	264	48	22,22%	39,58%
<b>Csongrád</b>	1	0	-1	39	19	14	5	4	-1	-20,00%	0,60%
<b>Fejér</b>	1	1	0	12	15	9	17	16	-1	-5,88%	2,40%
<b>Győr</b>	2	0	-2	9	13	29	20	13	-7	-35,00%	1,95%
<b>Hajdú</b>	3	2	-1	51	34	33	16	37	21	131,25%	5,55%
<b>Heves</b>	3	1	-2	12	14	12	18	6	-12	-66,67%	0,90%
<b>Komárom</b>	0	1	1	8	19	10	10	7	-3	-30,00%	1,05%
<b>Nógrád</b>	1	1	0	20	14	14	14	8	-6	-42,86%	1,20%
<b>Pest</b>	3	1	-2	28	30	23	51	47	-4	-7,84%	7,05%
<b>Somogy</b>	1	2	1	29	17	15	20	16	-4	-20,00%	2,40%
<b>Szabolcs</b>	2	5	3	49	31	48	30	58	28	93,33%	8,70%
<b>Jász</b>	1	0	-1	46	35	20	20	15	-5	-25,00%	2,25%
<b>Tolna</b>	3	0	-3	14	17	15	8	6	-2	-25,00%	0,90%
<b>Vas</b>	0	1	1	12	7	4	7	16	9	128,57%	2,40%
<b>Veszprém</b>	1	1	0	5	15	12	6	10	4	66,67%	1,50%
<b>Zala</b>	1	0	-1	3	7	10	10	4	-6	-60,00%	0,60%
<b>ORFK</b>	0	0	0	1	0	0	0	1	1		0,15%
<b>Összesen:</b>	<b>58</b>	<b>65</b>	<b>7</b>	<b>794</b>	<b>658</b>	<b>657</b>	<b>623</b>	<b>667</b>	<b>44</b>	<b>7,06%</b>	<b>100%</b>

Egyéb kategóriák, indított ügyek számának iktatás helye szerinti bontása a 2019. I-XI. közötti időszakban

	Szabálysértési iktatás			Bűnügyről átkerült		
	Összesen	Ismert	Ismeretlen	Összesen	Ismert	Ismeretlen
<b>BRFK</b>	68	62	6	0	0	0
<b>Baranya</b>	38	36	2	1	0	1
<b>Bács</b>	20	19	1	0	0	0
<b>Békés</b>	12	12	0	0	0	0
<b>Borsod</b>	264	246	18	0	0	0
<b>Csongrád</b>	4	4	0	0	0	0
<b>Fejér</b>	15	15	0	1	1	0
<b>Győr</b>	13	13	0	0	0	0
<b>Hajdú</b>	37	33	4	0	0	0
<b>Heves</b>	6	6	0	0	0	0
<b>Komárom</b>	6	6	0	1	1	0
<b>Nógrád</b>	8	8	0	0	0	0
<b>Pest</b>	45	43	2	2	2	0
<b>Somogy</b>	16	15	1	0	0	0
<b>Szabolcs</b>	58	54	4	0	0	0
<b>Jász</b>	15	15	0	0	0	0
<b>Tolna</b>	6	5	1	0	0	0
<b>Vas</b>	16	16	0	0	0	0
<b>Veszprém</b>	10	8	2	0	0	0
<b>Zala</b>	4	4	0	0	0	0
<b>ORFK</b>	1	0	1	0	0	0
<b>Összesen:</b>	<b>662</b>	<b>620</b>	<b>42</b>	<b>5</b>	<b>4</b>	<b>1</b>

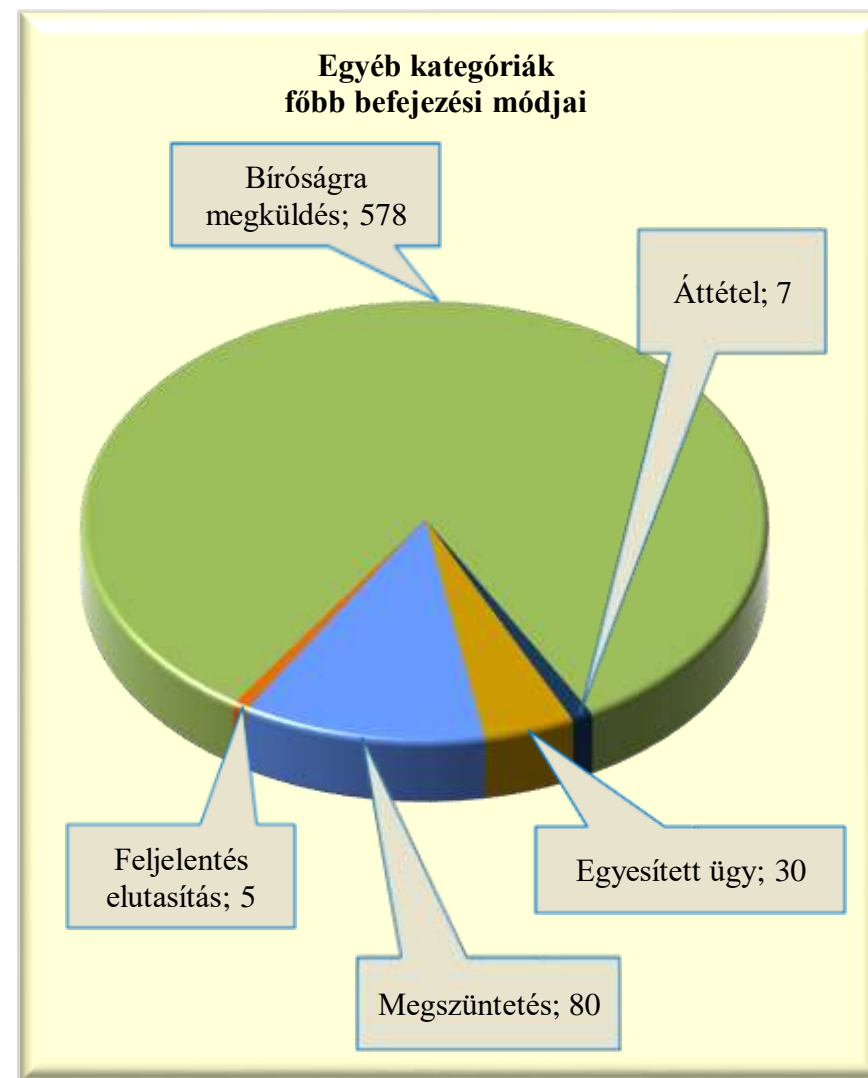


Egyéb kategóriák, befejezett ügyek száma

	2018. XI.	2019. XI.	Változás	2015. I-XI.	2016. I-XI.	2017. I-XI.	2018. I-XI.	2019. I-XI.	Változás	Dinamika	Országos %-a
<b>BRFK</b>	8	10	2	83	96	96	67	75	8	11,94%	10,71%
<b>Baranya</b>	7	8	1	10	7	12	23	40	17	73,91%	5,71%
<b>Bács</b>	3	1	-2	32	14	12	28	22	-6	-21,43%	3,14%
<b>Békés</b>	2	1	-1	25	28	18	22	14	-8	-36,36%	2,00%
<b>Borsod</b>	15	34	19	300	236	259	215	265	50	23,26%	37,86%
<b>Csongrád</b>	1	0	-1	25	20	15	6	3	-3	-50,00%	0,43%
<b>Fejér</b>	1	1	0	9	17	8	16	16	0		2,29%
<b>Győr</b>	3	1	-2	10	13	21	15	24	9	60,00%	3,43%
<b>Hajdú</b>	2	3	1	53	35	33	15	38	23	153,33%	5,43%
<b>Heves</b>	3	0	-3	14	16	10	19	7	-12	-63,16%	1,00%
<b>Komárom</b>	0	0	0	8	19	11	12	6	-6	-50,00%	0,86%
<b>Nógrád</b>	0	1	1	21	16	12	15	9	-6	-40,00%	1,29%
<b>Pest</b>	0	3	3	25	32	18	53	50	-3	-5,66%	7,14%
<b>Somogy</b>	2	1	-1	31	18	17	16	17	1	6,25%	2,43%
<b>Szabolcs</b>	2	3	1	50	32	44	28	59	31	110,71%	8,43%
<b>Jász</b>	2	0	-2	48	31	24	22	17	-5	-22,73%	2,43%
<b>Tolna</b>	3	0	-3	15	18	14	8	7	-1	-12,50%	1,00%
<b>Vas</b>	0	1	1	13	8	4	7	16	9	128,57%	2,29%
<b>Veszprém</b>	1	1	0	6	15	10	7	10	3	42,86%	1,43%
<b>Zala</b>	0	0	0	5	7	11	9	4	-5	-55,56%	0,57%
<b>ORFK</b>	0	0	0	1	0	0	0	1	1		0,14%
<b>Összesen:</b>	<b>55</b>	<b>69</b>	<b>14</b>	<b>784</b>	<b>678</b>	<b>649</b>	<b>603</b>	<b>700</b>	<b>97</b>	<b>16,09%</b>	<b>100%</b>

Egyéb kategóriák, főbb befejezési módok megoszlása a 2019. I-XI. közötti időszakban

	Megszüntetés	Feljelentés elutasítás	Bíróságra megküldés	Áttétel	Egyesített ügy
<b>BRFK</b>	19	0	54	2	0
<b>Baranya</b>	2	1	37	0	0
<b>Bács</b>	9	0	12	0	1
<b>Békés</b>	0	1	13	0	0
<b>Borsod</b>	13	1	233	0	18
<b>Csongrád</b>	2	0	1	0	0
<b>Fejér</b>	1	0	14	1	0
<b>Győr</b>	11	0	12	0	1
<b>Hajdú</b>	4	0	31	1	2
<b>Heves</b>	1	0	6	0	0
<b>Komárom</b>	0	0	6	0	0
<b>Nógrád</b>	0	0	8	1	0
<b>Pest</b>	5	0	41	2	2
<b>Somogy</b>	3	1	12	0	1
<b>Szabolcs</b>	6	0	53	0	0
<b>Jász</b>	1	0	14	0	2
<b>Tolna</b>	1	0	6	0	0
<b>Vas</b>	0	0	14	0	2
<b>Veszprém</b>	1	0	8	0	1
<b>Zala</b>	1	1	2	0	0
<b>ORFK</b>	0	0	1	0	0
<b>Összesen:</b>	<b>80</b>	<b>5</b>	<b>578</b>	<b>7</b>	<b>30</b>



Egyéb kategóriák, gyorsított bírósági eljárásra megküldött ügyek száma a 2019. I-XI. közötti időszakban

	2018. XI.	2019. XI.	Változás	2015. I-XI.	2016. I-XI.	2017. I-XI.	2018. I-XI.	2019. I-XI.	Változás	Dinamika	Országos %-a
<b>BRFK</b>	3	3	0	17	21	29	19	17	-2	-10,53%	5,90%
<b>Baranya</b>	2	1	-1	4	4	3	12	16	4	33,33%	5,56%
<b>Bács</b>	0	1	1	17	3	7	11	4	-7	-63,64%	1,39%
<b>Békés</b>	1	1	0	16	15	9	7	8	1	14,29%	2,78%
<b>Borsod</b>	5	23	18	193	136	150	120	133	13	10,83%	46,18%
<b>Csongrád</b>	0	0	0	4	0	4	4	0	-4	-100,00%	0,00%
<b>Fejér</b>	0	1	1	4	7	1	6	8	2	33,33%	2,78%
<b>Győr</b>	0	0	0	6	7	7	6	6	0		2,08%
<b>Hajdú</b>	2	2	0	28	21	18	8	21	13	162,50%	7,29%
<b>Heves</b>	2	0	-2	2	2	2	10	2	-8	-80,00%	0,69%
<b>Komárom</b>	0	0	0	3	3	0	7	3	-4	-57,14%	1,04%
<b>Nógrád</b>	0	1	1	11	9	7	9	1	-8	-88,89%	0,35%
<b>Pest</b>	0	0	0	8	15	6	9	16	7	77,78%	5,56%
<b>Somogy</b>	0	1	1	9	9	9	6	6	0		2,08%
<b>Szabolcs</b>	0	2	2	25	14	13	9	28	19	211,11%	9,72%
<b>Jász</b>	0	0	0	16	10	8	7	5	-2	-28,57%	1,74%
<b>Tolna</b>	1	0	-1	7	8	6	3	2	-1	-33,33%	0,69%
<b>Vas</b>	0	0	0	3	2	2	2	6	4	200,00%	2,08%
<b>Veszprém</b>	1	1	0	2	7	7	3	6	3	100,00%	2,08%
<b>Zala</b>	0	0	0	1	1	3	2	0	-2	-100,00%	0,00%
<b>ORFK</b>	0	0	0	0	0	0	0	0	0		0,00%
<b>Összesen:</b>	<b>17</b>	<b>37</b>	<b>20</b>	<b>376</b>	<b>294</b>	<b>291</b>	<b>260</b>	<b>288</b>	<b>28</b>	<b>10,77%</b>	<b>100%</b>



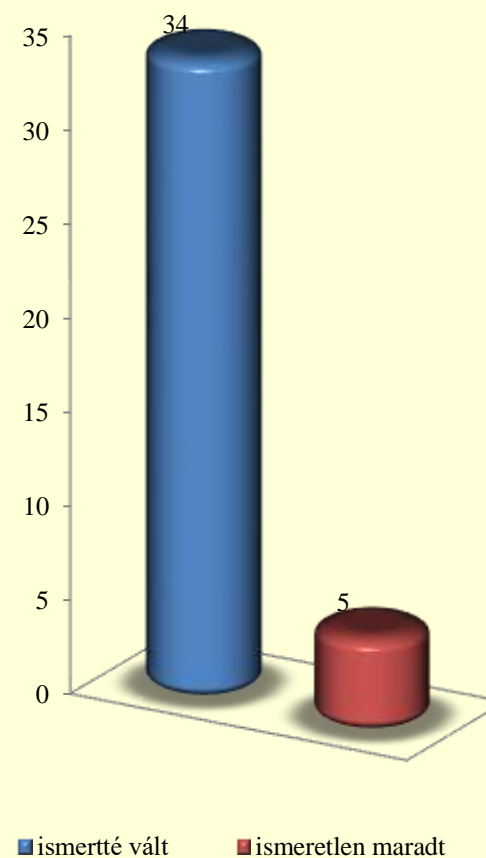
Egyéb kategóriák, főbb megszüntetések számának megoszlása a 2019. I-XI. közötti időszakban

	Összesen	Ismeretlen	Szabálysértés hiánya	Elutasításnak lett volna helye	Bizonyíték hiánya	Elévülés	Büntetőtőséget kizáró ok	Egyéb eljárásban már elbírálták	Eljárás alá vont meghalt	Magánind. hiánya, illeték nem fizetése	Közvetítői eljárás eredményes
<b>BRFK</b>	<b>19</b>	1	5	0	1	11	1	0	0	0	0
<b>Baranya</b>	<b>2</b>	0	1	0	0	0	0	0	0	0	1
<b>Bács</b>	<b>9</b>	1	5	0	0	3	0	0	0	0	0
<b>Békés</b>	<b>0</b>	0	0	0	0	0	0	0	0	0	0
<b>Borsod</b>	<b>13</b>	0	9	0	1	1	0	1	1	0	0
<b>Csongrád</b>	<b>2</b>	0	0	0	1	0	0	0	1	0	0
<b>Fejér</b>	<b>1</b>	0	1	0	0	0	0	0	0	0	0
<b>Győr</b>	<b>11</b>	0	0	1	0	10	0	0	0	0	0
<b>Hajdú</b>	<b>4</b>	0	1	1	1	0	0	0	1	0	0
<b>Heves</b>	<b>1</b>	0	1	0	0	0	0	0	0	0	0
<b>Komárom</b>	<b>0</b>	0	0	0	0	0	0	0	0	0	0
<b>Nógrád</b>	<b>0</b>	0	0	0	0	0	0	0	0	0	0
<b>Pest</b>	<b>5</b>	0	5	0	0	0	0	0	0	0	0
<b>Somogy</b>	<b>3</b>	1	2	0	0	0	0	0	0	0	0
<b>Szabolcs</b>	<b>6</b>	1	4	0	0	1	0	0	0	0	0
<b>Jász</b>	<b>1</b>	0	0	0	0	1	0	0	0	0	0
<b>Tolna</b>	<b>1</b>	0	1	0	0	0	0	0	0	0	0
<b>Vas</b>	<b>0</b>	0	0	0	0	0	0	0	0	0	0
<b>Veszprém</b>	<b>1</b>	0	1	0	0	0	0	0	0	0	0
<b>Zala</b>	<b>1</b>	0	1	0	0	0	0	0	0	0	0
<b>ORFK</b>	<b>0</b>	0	0	0	0	0	0	0	0	0	0
<b>Összesen:</b>	<b>80</b>	<b>4</b>	<b>37</b>	<b>2</b>	<b>4</b>	<b>27</b>	<b>1</b>	<b>1</b>	<b>3</b>	<b>0</b>	<b>1</b>

## Egyéb kategóriák, felderítési mutató alakulása

	2018. I-XI.			2019. I-XI.			Változás
	ismertté vált	ismeretlen maradt	felderítési mutató %	ismertté vált	ismeretlen maradt	felderítési mutató	
<b>BRFK</b>	0	4		2	2	50,00%	50,00%
<b>Baranya</b>	0	0		1	0	100,00%	100,00%
<b>Bács</b>	0	0		0	1		0,00%
<b>Békés</b>	0	0		0	0		0,00%
<b>Borsod</b>	13	3	81,25%	21	0	100,00%	18,75%
<b>Csongrád</b>	0	0		0	0		0,00%
<b>Fejér</b>	0	0		0	0		0,00%
<b>Győr</b>	0	0		0	0		0,00%
<b>Hajdú</b>	0	0		2	0	100,00%	100,00%
<b>Heves</b>	2	0	100,00%	0	0		-100,00%
<b>Komárom</b>	1	0	100,00%	0	0		-100,00%
<b>Nógrád</b>	0	0		0	0		0,00%
<b>Pest</b>	1	0	100,00%	1	0	100,00%	0,00%
<b>Somogy</b>	1	0	100,00%	1	1	50,00%	-50,00%
<b>Szabolcs</b>	4	0	100,00%	3	1	75,00%	-25,00%
<b>Jász</b>	0	0		0	0		0,00%
<b>Tolna</b>	1	0	100,00%	0	0		-100,00%
<b>Vas</b>	1	0	100,00%	1	0	100,00%	0,00%
<b>Veszprém</b>	0	0		1	0	100,00%	100,00%
<b>Zala</b>	0	0		0	0		0,00%
<b>ORFK</b>	0	0		1	0	100,00%	100,00%
<b>Összesen:</b>	<b>24</b>	<b>7</b>	<b>77,42%</b>	<b>34</b>	<b>5</b>	<b>87,18%</b>	<b>9,76%</b>

Felderítés alakulása 2019. I-XI. közötti időszakban



Egyéb kategóriák, eljárás alá vont személyek száma

	2018. XI.	2019. XI.	Változás	2015. I-XI.	2016. I-XI.	2017. I-XI.	2018. I-XI.	2019. I-XI.	Változás	Dinamika	Országos %-a
<b>BRFK</b>	12	14	2	83	98	110	83	70	-13	-15,66%	10,31%
<b>Baranya</b>	5	3	-2	10	7	11	25	39	14	56,00%	5,74%
<b>Bács</b>	1	2	1	28	10	14	25	19	-6	-24,00%	2,80%
<b>Békés</b>	2	1	-1	25	27	19	23	13	-10	-43,48%	1,91%
<b>Borsod</b>	14	30	16	319	231	244	214	268	54	25,23%	39,47%
<b>Csongrád</b>	1	0	-1	46	16	14	5	4	-1	-20,00%	0,59%
<b>Fejér</b>	1	1	0	10	14	11	22	16	-6	-27,27%	2,36%
<b>Győr</b>	2	0	-2	9	13	29	19	15	-4	-21,05%	2,21%
<b>Hajdú</b>	3	2	-1	52	38	35	16	39	23	143,75%	5,74%
<b>Heves</b>	3	1	-2	11	15	12	19	6	-13	-68,42%	0,88%
<b>Komárom</b>	0	1	1	8	26	12	10	7	-3	-30,00%	1,03%
<b>Nógrád</b>	1	1	0	21	13	13	14	8	-6	-42,86%	1,18%
<b>Pest</b>	3	1	-2	22	29	22	51	48	-3	-5,88%	7,07%
<b>Somogy</b>	1	2	1	31	15	15	20	15	-5	-25,00%	2,21%
<b>Szabolcs</b>	2	5	3	49	27	46	29	60	31	106,90%	8,84%
<b>Jász</b>	1	0	-1	52	33	19	20	15	-5	-25,00%	2,21%
<b>Tolna</b>	3	0	-3	14	17	15	8	6	-2	-25,00%	0,88%
<b>Vas</b>	0	1	1	12	7	3	7	16	9	128,57%	2,36%
<b>Veszprém</b>	1	1	0	6	15	13	5	10	5	100,00%	1,47%
<b>Zala</b>	1	0	-1	4	6	8	11	4	-7	-63,64%	0,59%
<b>ORFK</b>	0	0	0	1	0	0	0	1	1		0,15%
<b>Összesen:</b>	<b>57</b>	<b>66</b>	<b>9</b>	<b>813</b>	<b>657</b>	<b>665</b>	<b>626</b>	<b>679</b>	<b>53</b>	<b>8,47%</b>	<b>100%</b>

Egyéb kategóriák miatt előállított, őrizetbe vett személyek száma a 2019. I-XI. közötti időszakban

	Eljárás alá vontak		Azonnal tettenértek		Előállítottak		Őrizetbe vettek		Őrizet megszüntetése		Feljelentett gyermek
	Összesen	fiatalkorú	Összesen	fiatalkorú	Összesen	fiatalkorú	Összesen	fiatalkorú	Összesen	fiatalkorú	
<b>BRFK</b>	70	0	23	0	24	0	17	0	1	0	0
<b>Baranya</b>	39	0	22	0	19	0	18	0	1	0	0
<b>Bács</b>	19	0	6	0	6	0	6	0	1	0	0
<b>Békés</b>	13	0	9	0	9	0	8	0	0	0	0
<b>Borsod</b>	268	1	133	1	142	1	138	1	3	0	0
<b>Csongrád</b>	4	0	3	0	2	0	1	0	1	0	0
<b>Fejér</b>	16	0	9	0	8	0	8	0	0	0	0
<b>Győr</b>	15	0	6	0	6	0	6	0	0	0	0
<b>Hajdú</b>	39	0	23	0	22	0	20	0	0	0	0
<b>Heves</b>	6	0	3	0	3	0	3	0	0	0	0
<b>Komárom</b>	7	0	4	0	4	0	3	0	0	0	0
<b>Nógrád</b>	8	0	3	0	2	0	1	0	0	0	0
<b>Pest</b>	48	0	21	0	20	0	16	0	0	0	0
<b>Somogy</b>	15	0	5	0	6	0	7	0	0	0	0
<b>Szabolcs</b>	60	0	28	0	30	0	29	0	0	0	0
<b>Jász</b>	15	0	7	0	6	0	5	0	0	0	0
<b>Tolna</b>	6	0	3	0	2	0	2	0	1	0	0
<b>Vas</b>	16	0	7	0	7	0	6	0	0	0	0
<b>Veszprém</b>	10	0	6	0	6	0	6	0	0	0	0
<b>Zala</b>	4	0	0	0	0	0	0	0	0	0	0
<b>ORFK</b>	1	0	0	0	0	0	0	0	0	0	0
<b>Összesen:</b>	<b>679</b>	<b>1</b>	<b>321</b>	<b>1</b>	<b>324</b>	<b>1</b>	<b>300</b>	<b>1</b>	<b>8</b>	<b>0</b>	<b>0</b>

Egyéb kategóriák, eljárási cselekmények száma

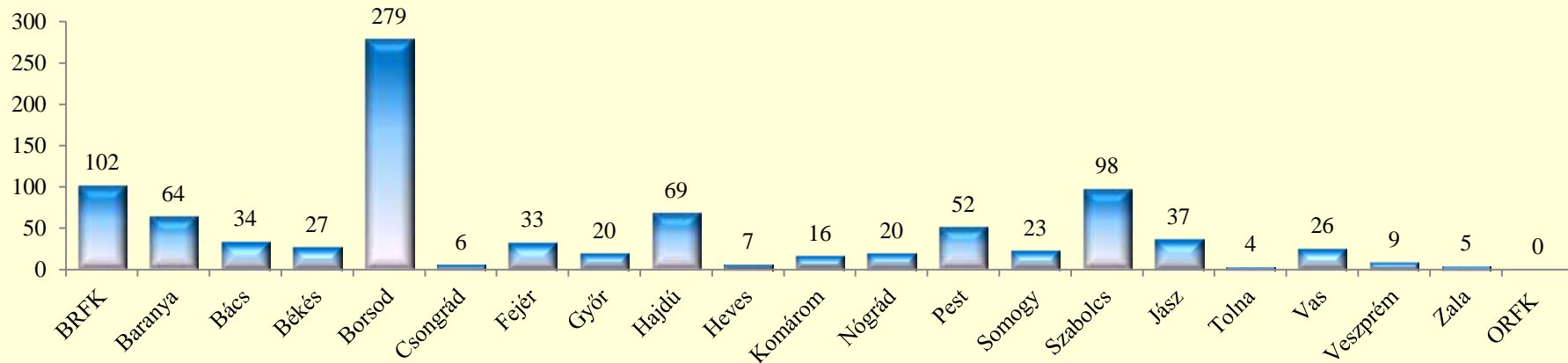
	2018. XI.	2019. XI.	Változás	2015. I-XI.	2016. I-XI.	2017. I-XI.	2018. I-XI.	2019. I-XI.	Változás	Dinamika	Országos %-a
<b>BRFK</b>	6	9	3	80	84	138	119	102	-17	-14,29%	10,96%
<b>Baranya</b>	5	1	-4	21	12	13	38	64	26	68,42%	6,87%
<b>Bács</b>	0	6	6	54	22	25	31	34	3	9,68%	3,65%
<b>Békés</b>	1	2	1	56	71	50	47	27	-20	-42,55%	2,90%
<b>Borsod</b>	10	28	18	281	206	290	216	279	63	29,17%	29,97%
<b>Csongrád</b>	1	0	-1	60	44	26	14	6	-8	-57,14%	0,64%
<b>Fejér</b>	0	2	2	15	11	9	25	33	8	32,00%	3,54%
<b>Győr</b>	2	0	-2	12	19	36	28	20	-8	-28,57%	2,15%
<b>Hajdú</b>	5	2	-3	91	65	71	43	69	26	60,47%	7,41%
<b>Heves</b>	4	1	-3	2	12	21	27	7	-20	-74,07%	0,75%
<b>Komárom</b>	0	3	3	22	28	13	10	16	6	60,00%	1,72%
<b>Nógrád</b>	3	1	-2	40	29	27	33	20	-13	-39,39%	2,15%
<b>Pest</b>	5	2	-3	33	47	31	72	52	-20	-27,78%	5,59%
<b>Somogy</b>	1	1	0	34	16	17	33	23	-10	-30,30%	2,47%
<b>Szabolcs</b>	1	6	5	93	71	69	56	98	42	75,00%	10,53%
<b>Jász</b>	0	0	0	87	67	44	44	37	-7	-15,91%	3,97%
<b>Tolna</b>	2	0	-2	12	15	13	8	4	-4	-50,00%	0,43%
<b>Vas</b>	0	0	0	22	10	10	13	26	13	100,00%	2,79%
<b>Veszprém</b>	0	0	0	5	23	15	7	9	2	28,57%	0,97%
<b>Zala</b>	0	0	0	4	11	17	6	5	-1	-16,67%	0,54%
<b>ORFK</b>	0	0	0	0	0	0	0	0	0		0,00%
<b>Összesen:</b>	<b>46</b>	<b>64</b>	<b>18</b>	<b>1024</b>	<b>863</b>	<b>935</b>	<b>870</b>	<b>931</b>	<b>61</b>	<b>7,01%</b>	<b>100%</b>

Egyéb kategóriák, eljárási cselekmények megoszlása a 2019. I-XI. közötti időszakban

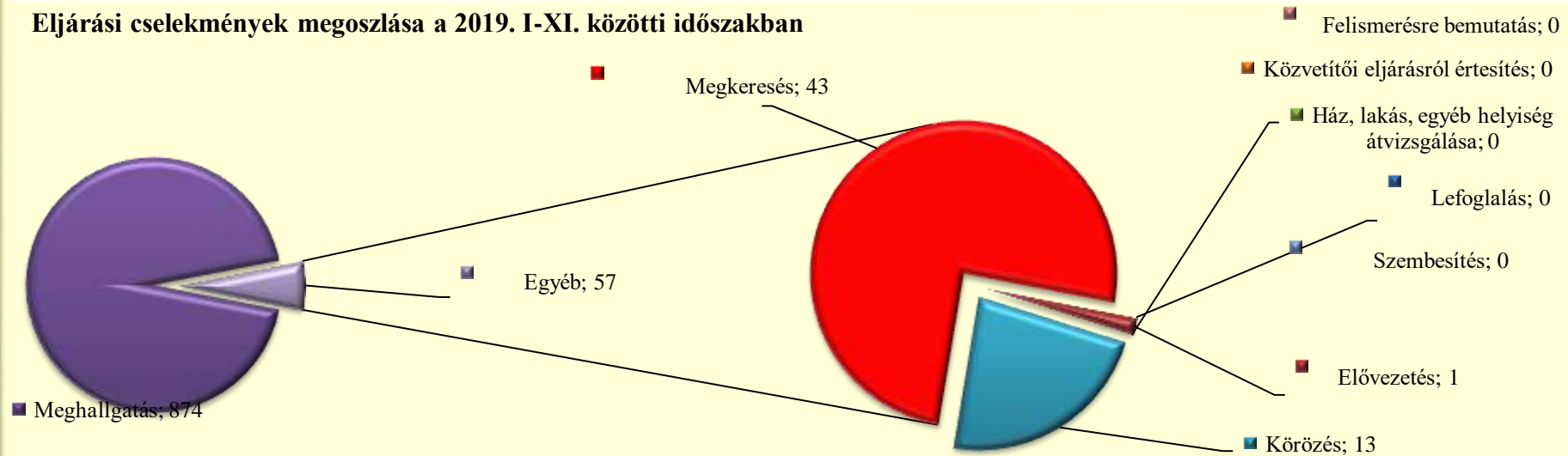
	Lefogla-lás	Elővezetés	Szemle	Ház, lakás, egyéb helyiség átvizsgálása	Meghallga- tás	Tárgy- körözés	Személy- körözés	Szembesí- tés	Megkere- sés (Szabs. Tv. 56/A)	Közvetítői eljárásról értesítés	Felisme- résre bemutatás
<b>BRFK</b>	0	1	0	0	97	0	3	0	1	0	0
<b>Baranya</b>	0	0	0	0	61	0	2	0	1	0	0
<b>Bács</b>	0	0	0	0	34	0	0	0	0	0	0
<b>Békés</b>	0	0	0	0	27	0	0	0	0	0	0
<b>Borsod</b>	0	0	0	0	261	0	3	0	15	0	0
<b>Csongrád</b>	0	0	0	0	5	0	0	0	1	0	0
<b>Fejér</b>	0	0	0	0	29	0	0	0	4	0	0
<b>Győr</b>	0	0	0	0	17	0	3	0	0	0	0
<b>Hajdú</b>	0	0	0	0	65	0	0	0	4	0	0
<b>Heves</b>	0	0	0	0	7	0	0	0	0	0	0
<b>Komárom</b>	0	0	0	0	12	0	0	0	4	0	0
<b>Nógrád</b>	0	0	0	0	20	0	0	0	0	0	0
<b>Pest</b>	0	0	0	0	48	0	2	0	2	0	0
<b>Somogy</b>	0	0	0	0	21	0	0	0	2	0	0
<b>Szabolcs</b>	0	0	0	0	92	0	0	0	6	0	0
<b>Jász</b>	0	0	0	0	35	0	0	0	2	0	0
<b>Tolna</b>	0	0	0	0	4	0	0	0	0	0	0
<b>Vas</b>	0	0	0	0	26	0	0	0	0	0	0
<b>Veszprém</b>	0	0	0	0	8	0	0	0	1	0	0
<b>Zala</b>	0	0	0	0	5	0	0	0	0	0	0
<b>ORFK</b>	0	0	0	0	0	0	0	0	0	0	0
<b>Összesen:</b>	<b>0</b>	<b>1</b>	<b>0</b>	<b>0</b>	<b>874</b>	<b>0</b>	<b>13</b>	<b>0</b>	<b>43</b>	<b>0</b>	<b>0</b>

[Tartalomjegyzék](#)

### Eljárási cselekmények megyei megoszlása a 2019. I-XI. közötti időszakban



### Eljárási cselekmények megoszlása a 2019. I-XI. közötti időszakban



Egyéb kategóriák, helyszíni bírságok száma

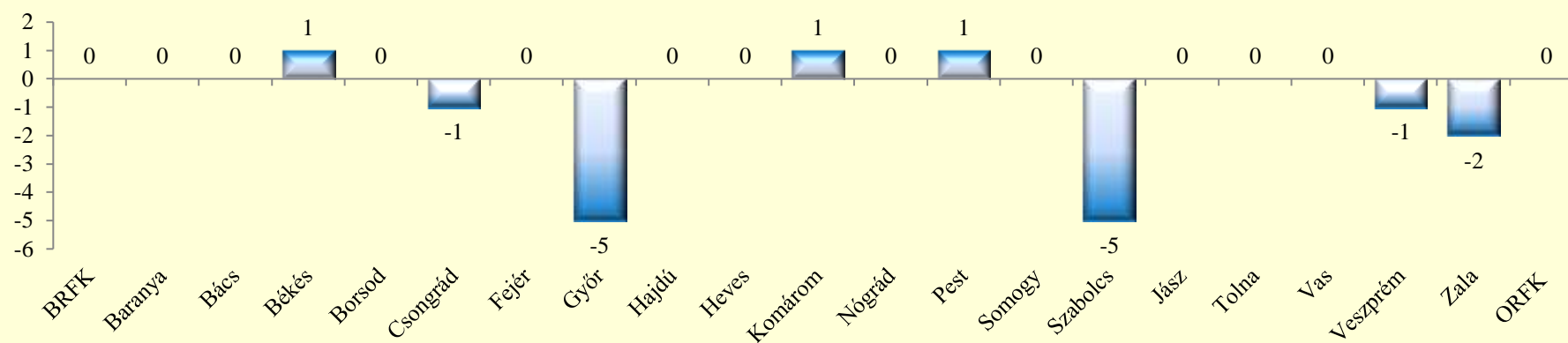
	2018. XI.	2019. XI.	Változás	2015. I-XI.	2016. I-XI.	2017. I-XI.	2018. I-XI.	2019. I-XI.	Változás	Dinamika	Országos %-a
<b>BRFK</b>	0	0	0	4	3	3	0	0	0		0,00%
<b>Baranya</b>	0	0	0	1	0	2	0	0	0		0,00%
<b>Bács</b>	0	0	0	1	1	0	0	0	0		0,00%
<b>Békés</b>	1	0	-1	3	3	0	1	2	1	100,00%	25,00%
<b>Borsod</b>	0	0	0	0	0	0	0	0	0		0,00%
<b>Csongrád</b>	0	0	0	2	0	0	2	1	-1	-50,00%	12,50%
<b>Fejér</b>	0	0	0	0	0	1	0	0	0		0,00%
<b>Győr</b>	0	0	0	1	0	5	6	1	-5	-83,33%	12,50%
<b>Hajdú</b>	0	0	0	0	0	0	0	0	0		0,00%
<b>Heves</b>	0	0	0	0	0	0	0	0	0		0,00%
<b>Komárom</b>	0	0	0	5	2	3	1	2	1	100,00%	25,00%
<b>Nógrád</b>	0	0	0	0	0	0	0	0	0		0,00%
<b>Pest</b>	0	0	0	2	1	2	0	1	1		12,50%
<b>Somogy</b>	0	0	0	1	3	0	0	0	0		0,00%
<b>Szabolcs</b>	0	0	0	2	2	0	5	0	-5	-100,00%	0,00%
<b>Jász</b>	0	0	0	4	0	0	0	0	0		0,00%
<b>Tolna</b>	0	0	0	0	0	0	0	0	0		0,00%
<b>Vas</b>	0	0	0	1	2	0	0	0	0		0,00%
<b>Veszprém</b>	0	0	0	2	2	0	1	0	-1	-100,00%	0,00%
<b>Zala</b>	1	0	-1	1	0	0	2	0	-2	-100,00%	0,00%
<b>ORFK</b>	0	0	0	1	0	2	1	1	0		12,50%
<b>Összesen:</b>	<b>2</b>	<b>0</b>	<b>-2</b>	<b>31</b>	<b>19</b>	<b>18</b>	<b>19</b>	<b>8</b>	<b>-11</b>	<b>-57,89%</b>	<b>100%</b>



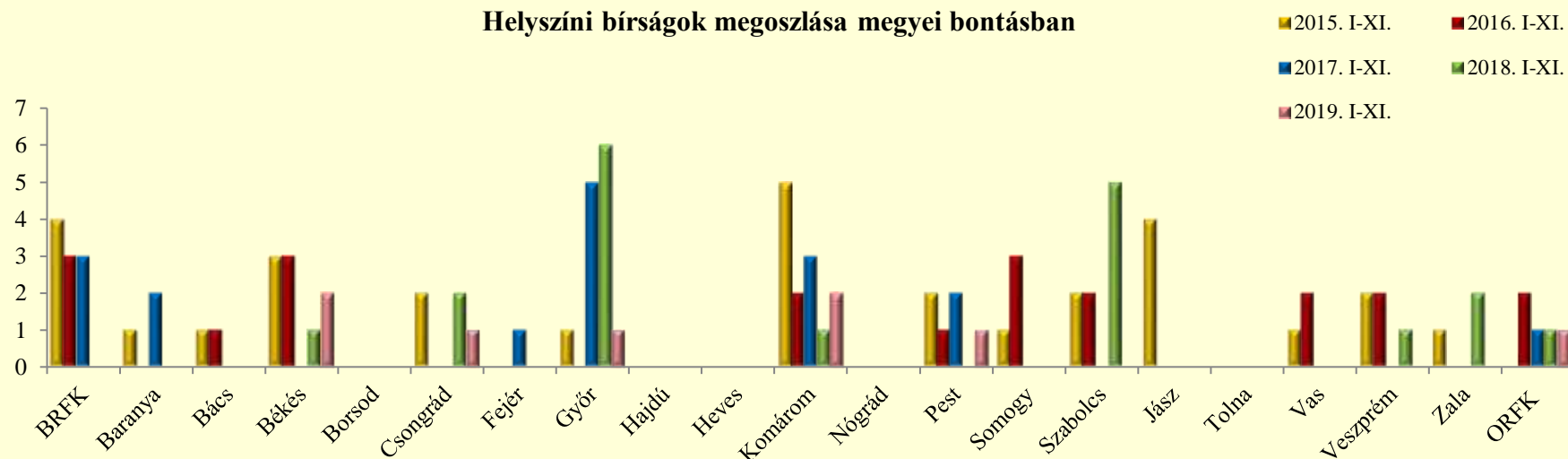
Egyéb kategóriák, kiszabott helyszíni bírságok összege (ezer Ft)

	2018. XI.	2019. XI.	Változás	2015. I-XI.	2016. I-XI.	2017. I-XI.	2018. I-XI.	2019. I-XI.	Változás	Dinamika	Országos %-a
<b>BRFK</b>	0	0	0	80	100	70	0	0	0		0,00%
<b>Baranya</b>	0	0	0	10	0	35	0	0	0		0,00%
<b>Bács</b>	0	0	0	5	20	0	0	0	0		0,00%
<b>Békés</b>	30	0	-30	110	130	0	30	20	-10	-33,33%	12,12%
<b>Borsod</b>	0	0	0	0	0	0	0	0	0		0,00%
<b>Csongrád</b>	0	0	0	10	0	0	55	25	-30	-54,55%	15,15%
<b>Fejér</b>	0	0	0	0	0	20	0	0	0		0,00%
<b>Győr</b>	0	0	0	10	0	30	30	10	-20	-66,67%	6,06%
<b>Hajdú</b>	0	0	0	0	0	0	0	0	0		0,00%
<b>Heves</b>	0	0	0	0	0	0	0	0	0		0,00%
<b>Komárom</b>	0	0	0	120	90	130	10	75	65	650,00%	45,45%
<b>Nógrád</b>	0	0	0	0	0	0	0	0	0		0,00%
<b>Pest</b>	0	0	0	10	25	30	0	30	30		18,18%
<b>Somogy</b>	0	0	0	5	100	0	0	0	0		0,00%
<b>Szabolcs</b>	0	0	0	70	55	0	25	0	-25	-100,00%	0,00%
<b>Jász</b>	0	0	0	75	0	0	0	0	0		0,00%
<b>Tolna</b>	0	0	0	0	0	0	0	0	0		0,00%
<b>Vas</b>	0	0	0	10	90	0	0	0	0		0,00%
<b>Veszprém</b>	0	0	0	20	15	0	20	0	-20	-100,00%	0,00%
<b>Zala</b>	15	0	-15	10	0	0	55	0	-55	-100,00%	0,00%
<b>ORFK</b>	0	0	0	5	0	25	10	5	-5	-50,00%	3,03%
<b>Összesen:</b>	<b>45</b>	<b>0</b>	<b>-45</b>	<b>550</b>	<b>625</b>	<b>340</b>	<b>235</b>	<b>165</b>	<b>-70</b>	<b>-29,79%</b>	<b>100%</b>

Helyszíni bírságok számának eltérései az előző évi göngyöltett adatoktól megyei bontásban



Helyszíni bírságok megoszlása megyei bontásban



Szabálysértési elzárással is büntethető szabálysértések, indított ügyek száma

	2018. XI.	2019. XI.	Változás	2015. I-XI.	2016. I-XI.	2017. I-XI.	2018. I-XI.	2019. I-XI.	Változás	Dinamika	Országos %-a
<b>BRFK</b>	1 052	940	-112	14 699	13 664	13 013	12 705	11 419	-1 286	-10,12%	22,36%
<b>Baranya</b>	171	167	-4	2 722	2 638	2 543	2 180	2 069	-111	-5,09%	4,05%
<b>Bács</b>	245	189	-56	3 086	3 156	2 817	2 843	2 582	-261	-9,18%	5,06%
<b>Békés</b>	171	150	-21	2 924	2 615	2 392	1 978	1 771	-207	-10,47%	3,47%
<b>Borsod</b>	504	452	-52	7 198	6 661	6 236	5 578	5 272	-306	-5,49%	10,32%
<b>Csongrád</b>	131	130	-1	2 515	2 207	1 828	1 742	1 464	-278	-15,96%	2,87%
<b>Fejér</b>	163	134	-29	2 261	2 161	1 931	1 751	1 568	-183	-10,45%	3,07%
<b>Győr</b>	147	132	-15	2 172	1 980	1 939	1 555	1 641	86	5,53%	3,21%
<b>Hajdú</b>	211	190	-21	3 308	2 760	2 638	2 176	2 041	-135	-6,20%	4,00%
<b>Heves</b>	188	182	-6	2 680	2 597	2 477	2 262	1 975	-287	-12,69%	3,87%
<b>Komárom</b>	96	103	7	1 648	1 656	1 484	1 199	1 153	-46	-3,84%	2,26%
<b>Nógrád</b>	110	92	-18	1 552	1 216	1 209	1 107	1 114	7	0,63%	2,18%
<b>Pest</b>	429	397	-32	5 142	5 324	5 268	5 131	4 558	-573	-11,17%	8,93%
<b>Somogy</b>	231	174	-57	2 464	2 549	2 470	2 258	2 005	-253	-11,20%	3,93%
<b>Szabolcs</b>	305	239	-66	4 974	4 625	4 112	3 632	3 143	-489	-13,46%	6,15%
<b>Jász</b>	225	193	-32	3 804	3 651	3 071	2 604	2 264	-340	-13,06%	4,43%
<b>Tolna</b>	131	111	-20	1 863	1 850	1 940	1 599	1 508	-91	-5,69%	2,95%
<b>Vas</b>	107	86	-21	1 209	1 213	1 144	1 029	1 026	-3	-0,29%	2,01%
<b>Veszprém</b>	123	101	-22	2 083	1 900	1 722	1 511	1 287	-224	-14,82%	2,52%
<b>Zala</b>	96	87	-9	1 942	1 762	1 573	1 288	1 123	-165	-12,81%	2,20%
<b>ORFK</b>	7	6	-1	71	69	78	77	87	10	12,99%	0,17%
<b>Összesen:</b>	<b>4 843</b>	<b>4 255</b>	<b>-588</b>	<b>70 317</b>	<b>66 254</b>	<b>61 885</b>	<b>56 205</b>	<b>51 070</b>	<b>-5 135</b>	<b>-9,14%</b>	<b>100%</b>

**Szabálysértési elzárással is büntethető szabálysértések, indított ügyek számának iktatás helye szerinti bontása a 2019. I-XI. közötti időszakban**

	Szabálysértési iktatás			Bűnügrről átkerült		
	Összesen	Ismert	Ismeretlen	Összesen	Ismert	Ismeretlen
<b>BRFK</b>	11 181	5 238	5 943	238	102	136
<b>Baranya</b>	1 853	848	1 005	216	90	126
<b>Bács</b>	2 327	1 109	1 218	255	73	182
<b>Békés</b>	1 575	546	1 029	196	56	140
<b>Borsod</b>	5 040	1 958	3 082	232	60	172
<b>Csongrád</b>	1 334	519	815	130	50	80
<b>Fejér</b>	1 409	588	821	159	42	117
<b>Győr</b>	1 455	724	731	186	29	157
<b>Hajdú</b>	1 919	875	1 044	122	43	79
<b>Heves</b>	1 813	721	1 092	162	53	109
<b>Komárom</b>	1 000	421	579	153	31	122
<b>Nógrád</b>	1 003	434	569	111	37	74
<b>Pest</b>	4 125	1 757	2 368	433	125	308
<b>Somogy</b>	1 789	707	1 082	216	60	156
<b>Szabolcs</b>	2 830	1 067	1 763	313	130	183
<b>Jász</b>	2 101	795	1 306	163	56	107
<b>Tolna</b>	1 282	626	656	226	60	166
<b>Vas</b>	942	389	553	84	19	65
<b>Veszprém</b>	1 171	532	639	116	29	87
<b>Zala</b>	968	374	594	155	25	130
<b>ORFK</b>	60	9	51	27	1	26
<b>Összesen:</b>	<b>47 177</b>	<b>20 237</b>	<b>26 940</b>	<b>3 893</b>	<b>1 171</b>	<b>2 722</b>

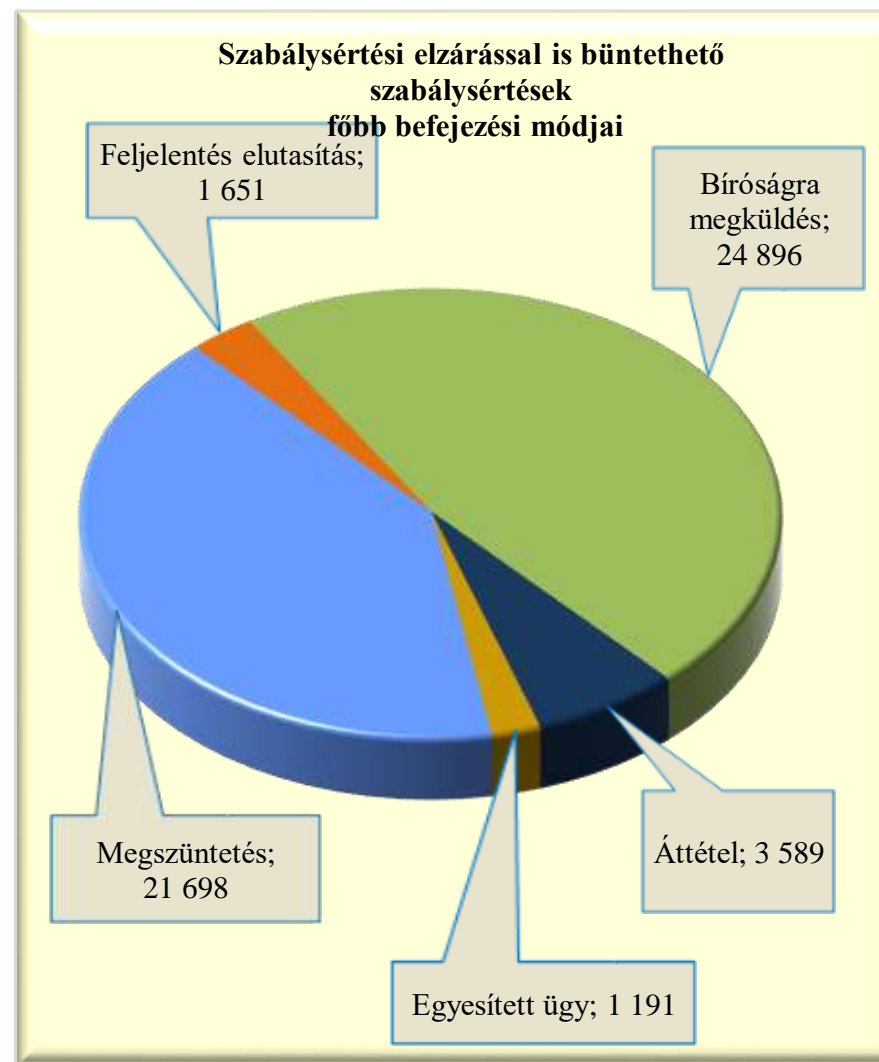


Szabálysértési elzárással is büntethető szabálysértések, befejezett ügyek száma

	2018. XI.	2019. XI.	Változás	2015. I-XI.	2016. I-XI.	2017. I-XI.	2018. I-XI.	2019. I-XI.	Változás	Dinamika	Országos %-a
<b>BRFK</b>	1 272	1 349	77	15 733	14 515	12 456	12 945	12 509	-436	-3,37%	23,59%
<b>Baranya</b>	223	168	-55	2 719	2 651	2 607	2 261	2 055	-206	-9,11%	3,88%
<b>Bács</b>	258	203	-55	3 035	3 271	2 934	2 756	2 646	-110	-3,99%	4,99%
<b>Békés</b>	149	171	22	2 933	2 696	2 491	1 953	1 815	-138	-7,07%	3,42%
<b>Borsod</b>	449	445	-4	7 292	6 929	6 439	5 606	5 385	-221	-3,94%	10,16%
<b>Csongrád</b>	169	115	-54	2 404	2 489	1 852	1 874	1 462	-412	-21,99%	2,76%
<b>Fejér</b>	144	128	-16	2 288	2 183	2 187	1 748	1 585	-163	-9,32%	2,99%
<b>Győr</b>	165	158	-7	2 214	2 050	1 873	1 565	1 637	72	4,60%	3,09%
<b>Hajdú</b>	199	191	-8	3 375	2 911	2 636	2 277	2 051	-226	-9,93%	3,87%
<b>Heves</b>	183	177	-6	2 718	2 614	2 548	2 250	2 074	-176	-7,82%	3,91%
<b>Komárom</b>	81	102	21	1 695	1 616	1 547	1 177	1 187	10	0,85%	2,24%
<b>Nógrád</b>	108	92	-16	1 582	1 274	1 215	1 187	1 154	-33	-2,78%	2,18%
<b>Pest</b>	424	402	-22	5 165	5 459	5 326	5 273	4 718	-555	-10,53%	8,90%
<b>Somogy</b>	174	160	-14	2 452	2 748	2 516	2 220	2 114	-106	-4,77%	3,99%
<b>Szabolcs</b>	310	269	-41	4 876	4 884	4 070	3 720	3 206	-514	-13,82%	6,05%
<b>Jász</b>	222	204	-18	3 899	3 748	3 083	2 676	2 345	-331	-12,37%	4,42%
<b>Tolna</b>	138	129	-9	1 867	1 920	1 931	1 680	1 534	-146	-8,69%	2,89%
<b>Vas</b>	96	92	-4	1 250	1 244	1 171	1 007	1 036	29	2,88%	1,95%
<b>Veszprém</b>	121	118	-3	2 178	1 900	1 786	1 461	1 327	-134	-9,17%	2,50%
<b>Zala</b>	88	83	-5	1 931	1 938	1 621	1 295	1 109	-186	-14,36%	2,09%
<b>ORFK</b>	6	4	-2	71	70	73	63	76	13	20,63%	0,14%
<b>Összesen:</b>	<b>4 979</b>	<b>4 760</b>	<b>-219</b>	<b>71 677</b>	<b>69 110</b>	<b>62 362</b>	<b>56 994</b>	<b>53 025</b>	<b>-3 969</b>	<b>-6,96%</b>	<b>100%</b>

Szabálysértési elzárással is büntethető szabálysértések, főbb befejezési módok megoszlása a 2019. I-XI. közötti időszakban

	Megszüntetés	Feljelentés elutasítás	Bíróságra megküldés	Áttétel	Egyesített ügy
<b>BRFK</b>	6 148	227	4 682	844	608
<b>Baranya</b>	688	64	1 187	108	8
<b>Bács</b>	906	58	1 388	241	53
<b>Békés</b>	724	100	838	125	28
<b>Borsod</b>	2 352	119	2 670	183	61
<b>Csongrád</b>	621	69	565	162	45
<b>Fejér</b>	637	21	747	136	44
<b>Győr</b>	618	36	796	165	22
<b>Hajdú</b>	723	57	1 104	127	40
<b>Heves</b>	819	23	1 001	170	61
<b>Komárom</b>	383	32	650	117	5
<b>Nógrád</b>	428	56	521	139	10
<b>Pest</b>	1 743	83	2 469	348	75
<b>Somogy</b>	943	104	940	110	17
<b>Szabolcs</b>	1 193	165	1 707	128	13
<b>Jász</b>	997	52	1 067	183	46
<b>Tolna</b>	495	137	794	85	23
<b>Vas</b>	390	42	514	73	17
<b>Veszprém</b>	490	32	709	84	12
<b>Zala</b>	359	174	514	59	3
<b>ORFK</b>	41	0	33	2	0
<b>Összesen:</b>	<b>21 698</b>	<b>1 651</b>	<b>24 896</b>	<b>3 589</b>	<b>1 191</b>



**Szabálysértési elzárással is büntethető szabálysértések, gyorsított bírósági eljárásra megküldött ügyek száma a 2019. I-XI. közötti időszakban**

	2018. XI.	2019. XI.	Változás	2015. I-XI.	2016. I-XI.	2017. I-XI.	2018. I-XI.	2019. I-XI.	Változás	Dinamika	Országos %-a
<b>BRFK</b>	41	47	6	380	450	491	443	454	11	2,48%	9,59%
<b>Baranya</b>	24	11	-13	190	188	199	238	222	-16	-6,72%	4,69%
<b>Bács</b>	24	11	-13	182	197	210	239	218	-21	-8,79%	4,60%
<b>Békés</b>	8	17	9	129	179	108	85	82	-3	-3,53%	1,73%
<b>Borsod</b>	59	77	18	839	760	773	690	812	122	17,68%	17,15%
<b>Csongrád</b>	6	12	6	44	59	62	143	109	-34	-23,78%	2,30%
<b>Fejér</b>	12	10	-2	73	72	115	132	144	12	9,09%	3,04%
<b>Győr</b>	5	12	7	51	43	67	63	134	71	112,70%	2,83%
<b>Hajdú</b>	44	39	-5	380	350	395	391	387	-4	-1,02%	8,17%
<b>Heves</b>	16	20	4	156	163	127	145	162	17	11,72%	3,42%
<b>Komárom</b>	3	19	16	56	81	110	122	156	34	27,87%	3,30%
<b>Nógrád</b>	18	11	-7	87	133	125	166	134	-32	-19,28%	2,83%
<b>Pest</b>	24	30	6	383	454	428	376	373	-3	-0,80%	7,88%
<b>Somogy</b>	19	16	-3	177	225	261	230	188	-42	-18,26%	3,97%
<b>Szabolcs</b>	45	34	-11	536	568	505	538	515	-23	-4,28%	10,88%
<b>Jász</b>	18	20	2	211	249	214	226	205	-21	-9,29%	4,33%
<b>Tolna</b>	6	2	-4	43	53	55	53	50	-3	-5,66%	1,06%
<b>Vas</b>	14	11	-3	77	68	64	107	91	-16	-14,95%	1,92%
<b>Veszprém</b>	15	24	9	122	102	197	186	217	31	16,67%	4,58%
<b>Zala</b>	3	11	8	51	78	77	51	80	29	56,86%	1,69%
<b>ORFK</b>	0	0	0	5	0	3	1	1	0		0,02%
<b>Összesen:</b>	<b>404</b>	<b>434</b>	<b>30</b>	<b>4 172</b>	<b>4 472</b>	<b>4 586</b>	<b>4 625</b>	<b>4 734</b>	<b>109</b>	<b>2,36%</b>	<b>100%</b>

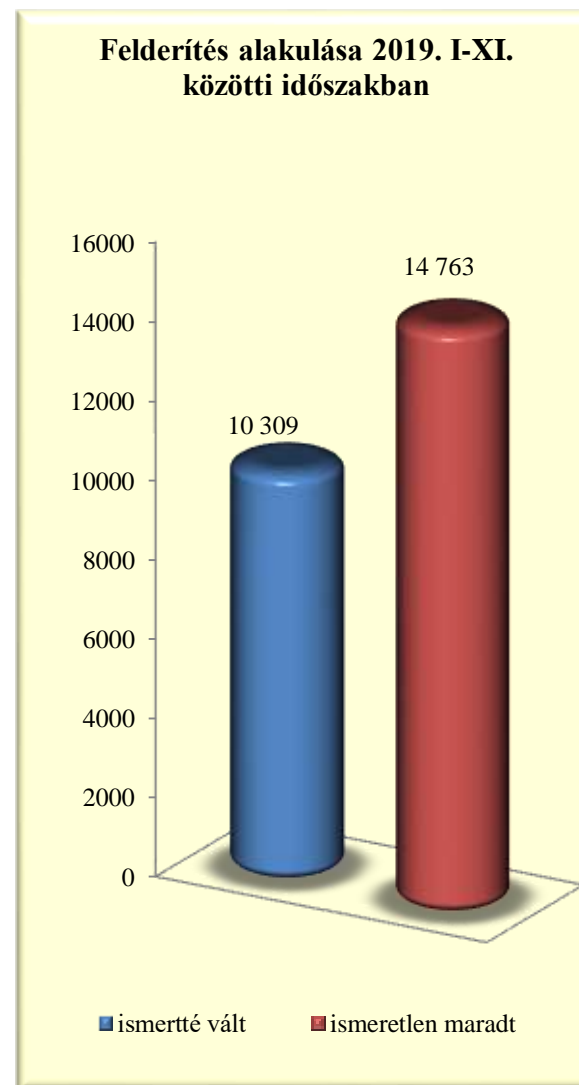
Szabálysértési elzárással is büntethető szabálysértések, főbb megszüntetések számának megoszlása a 2019. I-XI. közötti időszakban

	Összesen	Ismeretlen	Szabálysértés hiánya	Elutasításnak lett volna helye	Bizonyíték hiánya	Elévülés	Büntethetőséget kizáró ok	Egyéb eljárásban már elbírálták	Eljárás alá vont meghalt	Magánind. hiánya, illeték nem fizetése	Közvetítői eljárás eredményes
<b>BRFK</b>	<b>6 148</b>	4 122	403	12	294	804	100	176	50	50	90
<b>Baranya</b>	<b>688</b>	499	86	1	16	3	18	9	1	7	45
<b>Bács</b>	<b>906</b>	618	127	11	30	16	32	11	2	28	28
<b>Békés</b>	<b>724</b>	489	125	0	27	10	23	3	4	22	18
<b>Borsod</b>	<b>2 352</b>	1 422	492	12	112	61	86	30	6	93	28
<b>Csongrád</b>	<b>621</b>	395	112	2	28	7	21	14	3	11	25
<b>Fejér</b>	<b>637</b>	363	165	2	30	15	23	7	2	20	7
<b>Győr</b>	<b>618</b>	410	59	6	34	50	8	20	4	16	9
<b>Hajdú</b>	<b>723</b>	498	86	15	26	2	38	6	6	10	31
<b>Heves</b>	<b>819</b>	613	100	2	17	11	32	12	2	12	11
<b>Komárom</b>	<b>383</b>	231	64	4	30	11	14	3	1	14	10
<b>Nógrád</b>	<b>428</b>	246	61	1	22	7	19	4	0	42	25
<b>Pest</b>	<b>1 743</b>	1 326	220	7	31	22	37	32	7	40	17
<b>Somogy</b>	<b>943</b>	533	234	7	70	28	28	10	1	13	5
<b>Szabolcs</b>	<b>1 193</b>	862	195	8	13	21	28	7	0	50	6
<b>Jász</b>	<b>997</b>	714	77	41	22	66	15	9	9	17	20
<b>Tolna</b>	<b>495</b>	268	130	14	14	5	20	1	2	33	5
<b>Vas</b>	<b>390</b>	240	79	5	25	6	2	11	0	21	1
<b>Veszprém</b>	<b>490</b>	307	113	1	9	6	17	4	3	12	15
<b>Zala</b>	<b>359</b>	248	51	13	11	0	18	1	3	9	0
<b>ORFK</b>	<b>41</b>	12	25	0	0	3	0	0	1	0	0
<b>Összesen:</b>	<b>21 698</b>	<b>14 416</b>	<b>3 004</b>	<b>164</b>	<b>861</b>	<b>1 154</b>	<b>579</b>	<b>370</b>	<b>107</b>	<b>520</b>	<b>396</b>



Szabálysértési elzárással is büntethető szabálysértések, felderítési mutató alakulása

	2018. I-XI.			2019. I-XI.			Változás
	ismertté vált	ismeretlen maradt	felderítési mutató %	ismertté vált	ismeretlen maradt	felderítési mutató %	
<b>BRFK</b>	1 377	4 760	22,44%	1 444	4 344	24,95%	2,51%
<b>Baranya</b>	459	641	41,73%	491	507	49,20%	7,47%
<b>Bács</b>	540	582	48,13%	562	628	47,23%	-0,90%
<b>Békés</b>	547	563	49,28%	503	498	50,25%	0,97%
<b>Borsod</b>	1 168	1 711	40,57%	1 115	1 447	43,52%	2,95%
<b>Csongrád</b>	374	535	41,14%	301	409	42,39%	1,25%
<b>Fejér</b>	317	491	39,23%	287	378	43,16%	3,93%
<b>Győr</b>	265	432	38,02%	273	418	39,51%	1,49%
<b>Hajdú</b>	468	540	46,43%	431	500	46,29%	-0,13%
<b>Heves</b>	507	704	41,87%	505	609	45,33%	3,47%
<b>Komárom</b>	348	310	52,89%	351	251	58,31%	5,42%
<b>Nógrád</b>	254	253	50,10%	264	254	50,97%	0,87%
<b>Pest</b>	945	1 625	36,77%	935	1 334	41,21%	4,44%
<b>Somogy</b>	441	606	42,12%	471	535	46,82%	4,70%
<b>Szabolcs</b>	935	1 133	45,21%	812	871	48,25%	3,03%
<b>Jász</b>	557	914	37,87%	477	722	39,78%	1,92%
<b>Tolna</b>	371	331	52,85%	303	269	52,97%	0,12%
<b>Vas</b>	210	258	44,87%	209	247	45,83%	0,96%
<b>Veszprém</b>	298	388	43,44%	301	281	51,72%	8,28%
<b>Zala</b>	259	344	42,95%	245	249	49,60%	6,64%
<b>ORFK</b>	17	8	68,00%	29	12	70,73%	2,73%
<b>Összesen:</b>	<b>10 657</b>	<b>17 129</b>	<b>38,35%</b>	<b>10 309</b>	<b>14 763</b>	<b>41,12%</b>	<b>2,76%</b>



Szabálysértési elzárással is büntethető szabálysértések, eljárás alá vont személyek száma

	2018. XI.	2019. XI.	Változás	2015. I-XI.	2016. I-XI.	2017. I-XI.	2018. I-XI.	2019. I-XI.	Változás	Dinamika	Országos %-a
<b>BRFK</b>	1 115	1 017	-98	16 655	15 455	14 208	14 203	12 985	-1 218	-8,58%	22,99%
<b>Baranya</b>	187	179	-8	1 845	1 796	2 344	2 394	2 264	-130	-5,43%	4,01%
<b>Bács</b>	233	183	-50	2 090	2 126	2 505	2 982	2 662	-320	-10,73%	4,71%
<b>Békés</b>	194	158	-36	1 923	1 643	2 208	2 222	2 028	-194	-8,73%	3,59%
<b>Borsod</b>	514	452	-62	6 387	5 585	6 134	6 053	5 630	-423	-6,99%	9,97%
<b>Csongrád</b>	138	141	3	1 470	1 231	1 506	1 929	1 690	-239	-12,39%	2,99%
<b>Fejér</b>	166	143	-23	1 579	1 468	1 690	1 861	1 694	-167	-8,97%	3,00%
<b>Győr</b>	144	134	-10	1 221	1 012	1 740	1 647	1 718	71	4,31%	3,04%
<b>Hajdú</b>	243	203	-40	2 531	2 038	2 658	2 492	2 328	-164	-6,58%	4,12%
<b>Heves</b>	194	198	4	2 678	2 779	2 738	2 687	2 279	-408	-15,18%	4,03%
<b>Komárom</b>	96	100	4	1 327	1 466	1 588	1 314	1 288	-26	-1,98%	2,28%
<b>Nógrád</b>	112	98	-14	1 350	1 112	1 221	1 202	1 215	13	1,08%	2,15%
<b>Pest</b>	448	425	-23	3 379	3 896	5 059	5 645	4 991	-654	-11,59%	8,84%
<b>Somogy</b>	252	184	-68	1 767	2 056	2 291	2 559	2 314	-245	-9,57%	4,10%
<b>Szabolcs</b>	315	249	-66	3 594	3 461	3 691	3 688	3 410	-278	-7,54%	6,04%
<b>Jász</b>	231	205	-26	2 574	2 440	2 736	2 818	2 487	-331	-11,75%	4,40%
<b>Tolna</b>	136	110	-26	1 254	1 285	1 700	1 716	1 664	-52	-3,03%	2,95%
<b>Vas</b>	109	88	-21	767	721	1 101	1 106	1 086	-20	-1,81%	1,92%
<b>Veszprém</b>	128	111	-17	1 578	1 433	1 602	1 633	1 395	-238	-14,57%	2,47%
<b>Zala</b>	100	99	-1	1 601	1 394	1 389	1 457	1 271	-186	-12,77%	2,25%
<b>ORFK</b>	6	6	0	64	29	56	73	92	19	26,03%	0,16%
<b>Összesen:</b>	<b>5 061</b>	<b>4 483</b>	<b>-578</b>	<b>57 634</b>	<b>54 426</b>	<b>60 165</b>	<b>61 681</b>	<b>56 491</b>	<b>-5 190</b>	<b>-8,41%</b>	<b>100%</b>

**Szabálysértési elzárással is büntethető szabálysértések miatt előállított, őrizetbe vett személyek száma a 2019. I-XI. közötti időszakban**

	Eljárás alá vontak		Azonnal tettenértek		Előállítottak		Őrizetbe vettek		Őrizet megszüntetése		Feljelentett gyermek
	Összesen	fiatalkorú	Összesen	fiatalkorú	Összesen	fiatalkorú	Összesen	fiatalkorú	Összesen	fiatalkorú	
<b>BRFK</b>	12 985	526	1 165	51	1 115	46	478	1	5	0	2
<b>Baranya</b>	2 264	170	409	42	313	19	252	14	19	2	4
<b>Bács</b>	2 662	138	376	10	242	0	226	0	8	0	0
<b>Békés</b>	2 028	92	140	4	106	2	84	1	1	0	0
<b>Borsod</b>	5 630	370	1 174	111	921	52	888	49	18	0	1
<b>Csongrád</b>	1 690	101	281	43	158	2	114	1	3	0	1
<b>Fejér</b>	1 694	82	227	22	187	9	148	5	5	0	1
<b>Győr</b>	1 718	79	204	5	161	1	139	1	3	0	0
<b>Hajdú</b>	2 328	210	482	67	498	66	429	54	2	0	4
<b>Heves</b>	2 279	142	193	8	180	6	163	5	2	0	1
<b>Komárom</b>	1 288	52	194	2	182	2	168	1	0	0	0
<b>Nógrád</b>	1 215	88	241	25	189	12	157	11	7	0	0
<b>Pest</b>	4 991	206	585	29	475	4	395	2	8	0	1
<b>Somogy</b>	2 314	152	228	12	238	14	222	9	8	0	0
<b>Szabolcs</b>	3 410	200	601	48	641	48	559	42	5	0	1
<b>Jász</b>	2 487	149	446	44	327	14	223	2	13	1	6
<b>Tolna</b>	1 664	86	349	34	73	2	54	1	4	0	0
<b>Vas</b>	1 086	42	123	10	110	7	90	4	2	0	0
<b>Veszprém</b>	1 395	91	269	14	259	11	247	9	8	0	3
<b>Zala</b>	1 271	85	140	8	119	1	86	0	3	0	0
<b>ORFK</b>	92	0	5	0	4	0	2	0	1	0	0
<b>Összesen:</b>	<b>56 491</b>	<b>3 061</b>	<b>7 832</b>	<b>589</b>	<b>6 498</b>	<b>318</b>	<b>5 124</b>	<b>212</b>	<b>125</b>	<b>3</b>	<b>25</b>

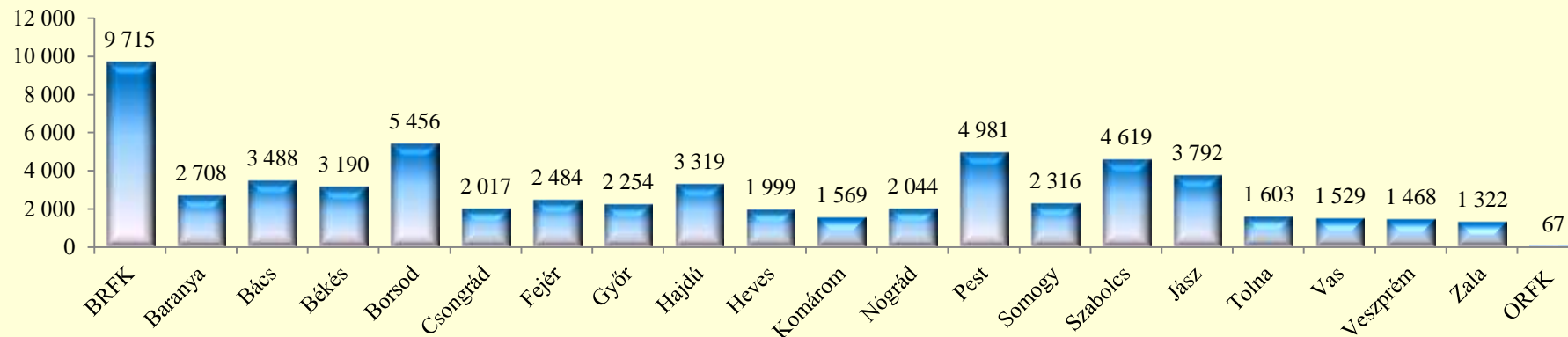
Szabálysértési elzárással is büntethető szabálysértések, eljárási cselekmények száma

	2018. XI.	2019. XI.	Változás	2015. I-XI.	2016. I-XI.	2017. I-XI.	2018. I-XI.	2019. I-XI.	Változás	Dinamika	Országos %-a
<b>BRFK</b>	233	244	11	7 776	9 193	9 972	10 901	9 715	-1 186	-10,88%	15,68%
<b>Baranya</b>	123	135	12	3 376	3 366	3 499	3 078	2 708	-370	-12,02%	4,37%
<b>Bács</b>	195	146	-49	4 577	4 905	4 350	4 116	3 488	-628	-15,26%	5,63%
<b>Békés</b>	159	138	-21	4 878	4 948	4 660	3 644	3 190	-454	-12,46%	5,15%
<b>Borsod</b>	267	260	-7	6 171	5 769	6 301	5 782	5 456	-326	-5,64%	8,81%
<b>Csongrád</b>	99	83	-16	3 671	3 596	2 971	2 856	2 017	-839	-29,38%	3,26%
<b>Fejér</b>	105	91	-14	2 232	2 572	2 541	2 645	2 484	-161	-6,09%	4,01%
<b>Győr</b>	90	100	10	2 814	2 837	2 608	2 283	2 254	-29	-1,27%	3,64%
<b>Hajdú</b>	263	179	-84	4 616	4 640	4 513	4 031	3 319	-712	-17,66%	5,36%
<b>Heves</b>	98	129	31	2 157	2 536	2 810	2 618	1 999	-619	-23,64%	3,23%
<b>Komárom</b>	62	71	9	2 235	2 293	2 318	1 603	1 569	-34	-2,12%	2,53%
<b>Nógrád</b>	113	94	-19	3 085	2 328	2 457	2 094	2 044	-50	-2,39%	3,30%
<b>Pest</b>	162	237	75	5 260	5 869	5 476	5 440	4 981	-459	-8,44%	8,04%
<b>Somogy</b>	102	85	-17	2 446	2 243	2 037	2 530	2 316	-214	-8,46%	3,74%
<b>Szabolcs</b>	273	248	-25	6 547	6 788	6 033	5 502	4 619	-883	-16,05%	7,46%
<b>Jász</b>	204	169	-35	5 205	5 656	5 013	4 773	3 792	-981	-20,55%	6,12%
<b>Tolna</b>	66	43	-23	1 581	1 575	1 852	1 776	1 603	-173	-9,74%	2,59%
<b>Vas</b>	97	87	-10	1 510	1 548	1 512	1 534	1 529	-5	-0,33%	2,47%
<b>Veszprém</b>	78	71	-7	1 956	2 111	1 927	1 630	1 468	-162	-9,94%	2,37%
<b>Zala</b>	47	68	21	2 298	2 009	1 897	1 543	1 322	-221	-14,32%	2,13%
<b>ORFK</b>	6	8	2	21	33	69	81	67	-14	-17,28%	0,11%
<b>Összesen:</b>	<b>2 842</b>	<b>2 686</b>	<b>-156</b>	<b>74 412</b>	<b>76 815</b>	<b>74 816</b>	<b>70 460</b>	<b>61 940</b>	<b>-8 520</b>	<b>-12,09%</b>	<b>100%</b>

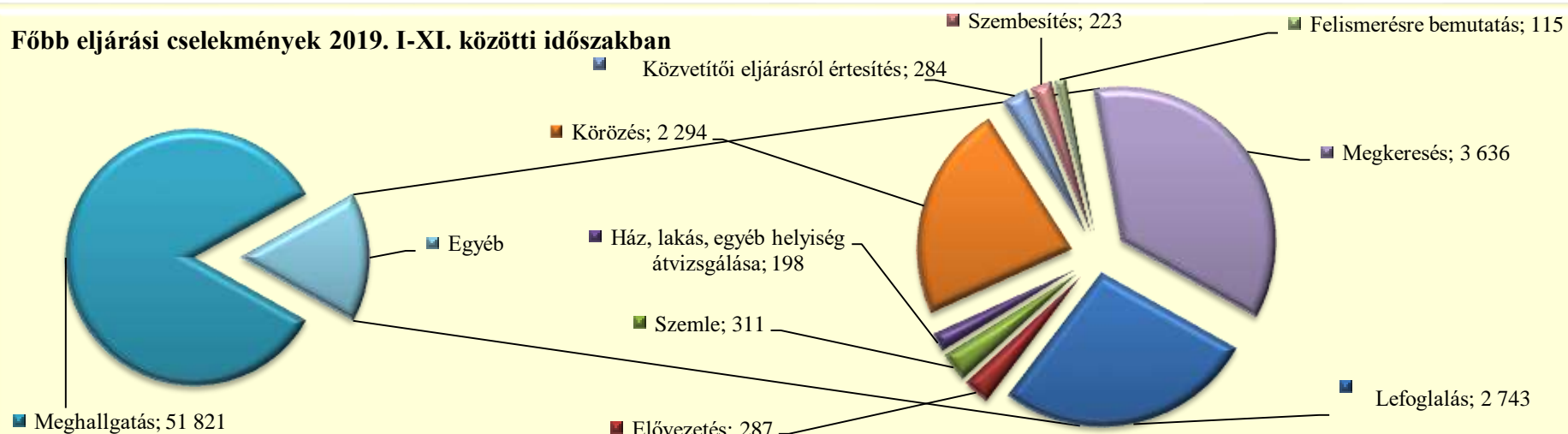
**Szabálysértési elzárással is büntethető szabálysértések, főbb eljárási cselekmények megoszlása a 2019. I-XI. közötti időszakban**

	Lefoglalás	Elővezetés	Szemle	Ház, lakás, egyéb helyiség átvizsgálás	Meghallgatás	Tárgykörözés	Személykörözés	Szembesítés	Megkeresés (Szabs. Tv. 56/A)	Közvetítői eljárásról értesítés	Felismerésre bemutatás
<b>BRFK</b>	243	208	1	1	8 069	62	632	30	388	58	23
<b>Baranya</b>	102	24	20	14	2 248	28	40	22	165	40	3
<b>Bács</b>	120	0	34	13	3 058	105	41	1	87	10	19
<b>Békés</b>	52	1	7	9	2 867	50	12	12	168	6	4
<b>Borsod</b>	522	9	23	25	4 321	134	98	19	288	15	1
<b>Csongrád</b>	76	0	63	44	1 622	68	13	4	96	24	0
<b>Fejér</b>	19	1	14	12	1 879	24	18	2	513	2	0
<b>Győr</b>	204	0	0	0	1 868	67	56	1	42	16	0
<b>Hajdú</b>	145	0	3	10	2 787	85	42	23	205	17	1
<b>Heves</b>	152	0	20	11	1 624	75	34	0	73	0	10
<b>Komárom</b>	88	0	1	4	1 260	30	24	9	147	4	2
<b>Nógrád</b>	58	7	24	7	1 860	13	8	7	32	25	3
<b>Pest</b>	287	14	25	15	3 942	114	105	22	423	22	11
<b>Somogy</b>	49	9	2	4	1 907	35	37	13	240	10	0
<b>Szabolcs</b>	213	8	19	6	3 899	54	34	36	319	14	16
<b>Jász</b>	137	0	17	1	3 394	0	28	8	195	9	2
<b>Tolna</b>	116	0	33	12	1 363	6	11	5	44	6	5
<b>Vas</b>	28	6	4	0	1 383	26	8	2	66	0	6
<b>Veszprém</b>	63	0	1	6	1 264	26	15	3	80	6	4
<b>Zala</b>	60	0	0	4	1 159	19	13	4	58	0	5
<b>ORFK</b>	9	0	0	0	47	0	4	0	7	0	0
<b>Összesen:</b>	<b>2 743</b>	<b>287</b>	<b>311</b>	<b>198</b>	<b>51 821</b>	<b>1 021</b>	<b>1 273</b>	<b>223</b>	<b>3 636</b>	<b>284</b>	<b>115</b>

### Eljárási cselekmények megyei megoszlása a 2019. I-XI. közötti időszakban



### Főbb eljárás cselekmények 2019. I-XI. közötti időszakban



Szabálysértési elzárással is büntethető szabálysértések, helyszíni bírságok száma

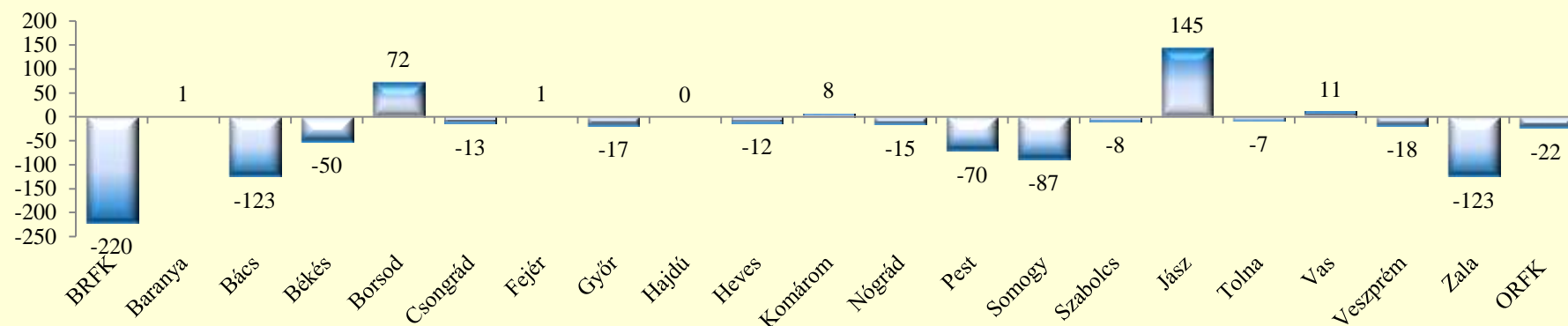
	2018. XI.	2019. XI.	Változás	2015. I-XI.	2016. I-XI.	2017. I-XI.	2018. I-XI.	2019. I-XI.	Változás	Dinamika	Országos %-a
<b>BRFK</b>	86	96	10	2 972	2 703	1 953	1 278	1 058	-220	-17,21%	22,16%
<b>Baranya</b>	5	10	5	563	512	323	129	130	1	0,78%	2,72%
<b>Bács</b>	12	17	5	479	342	306	309	186	-123	-39,81%	3,90%
<b>Békés</b>	10	10	0	483	349	284	207	157	-50	-24,15%	3,29%
<b>Borsod</b>	19	24	5	301	280	194	219	291	72	32,88%	6,09%
<b>Csongrád</b>	31	30	-1	535	370	325	297	284	-13	-4,38%	5,95%
<b>Fejér</b>	12	32	20	543	414	317	303	304	1	0,33%	6,37%
<b>Győr</b>	27	38	11	385	433	438	324	307	-17	-5,25%	6,43%
<b>Hajdú</b>	0	0	0	123	6	2	1	1	0		0,02%
<b>Heves</b>	0	5	5	6	11	8	19	7	-12	-63,16%	0,15%
<b>Komárom</b>	27	23	-4	475	494	388	346	354	8	2,31%	7,41%
<b>Nógrád</b>	9	4	-5	119	89	64	58	43	-15	-25,86%	0,90%
<b>Pest</b>	42	33	-9	1 308	683	566	570	500	-70	-12,28%	10,47%
<b>Somogy</b>	17	4	-13	749	338	258	207	120	-87	-42,03%	2,51%
<b>Szabolcs</b>	0	0	0	199	37	13	16	8	-8	-50,00%	0,17%
<b>Jász</b>	26	16	-10	702	284	238	222	367	145	65,32%	7,69%
<b>Tolna</b>	8	4	-4	250	139	59	48	41	-7	-14,58%	0,86%
<b>Vas</b>	5	8	3	197	176	104	86	97	11	12,79%	2,03%
<b>Veszprém</b>	2	0	-2	146	53	28	43	25	-18	-41,86%	0,52%
<b>Zala</b>	32	27	-5	477	461	427	484	361	-123	-25,41%	7,56%
<b>ORFK</b>	4	5	1	281	120	84	156	134	-22	-14,10%	2,81%
<b>Összesen:</b>	<b>374</b>	<b>386</b>	<b>12</b>	<b>11 293</b>	<b>8 294</b>	<b>6 379</b>	<b>5 322</b>	<b>4 775</b>	<b>-547</b>	<b>-10,28%</b>	<b>100%</b>

Szabálysértési elzárással is büntethető szabálysértések, kiszabott helyszíni bírságok összege (ezer Ft)

	2018. XI.	2019. XI.	Változás	2015. I-XI.	2016. I-XI.	2017. I-XI.	2018. I-XI.	2019. I-XI.	Változás	Dinamika	Országos %-a
<b>BRFK</b>	1 670	2 035	365	86 753	71 900	38 890	25 941	21 406	-4 535	-17,48%	19,68%
<b>Baranya</b>	135	220	85	14 112	12 863	7 474	3 211	3 333	122	3,80%	3,06%
<b>Bács</b>	410	680	270	11 342	8 244	6 305	7 280	4 845	-2 435	-33,45%	4,46%
<b>Békés</b>	195	275	80	10 068	7 017	5 665	4 550	4 070	-480	-10,55%	3,74%
<b>Borsod</b>	311	470	159	4 895	4 871	3 880	4 192	6 160	1 968	46,95%	5,66%
<b>Csongrád</b>	580	740	160	9 325	6 357	6 654	5 374	6 820	1 446	26,91%	6,27%
<b>Fejér</b>	345	570	225	9 101	7 140	5 645	5 356	5 645	289	5,40%	5,19%
<b>Győr</b>	620	970	350	8 037	9 703	8 633	7 030	7 030	0	0,00%	6,46%
<b>Hajdú</b>	0	0	0	2 191	95	40	40	20	-20	-50,00%	0,02%
<b>Heves</b>	0	130	130	180	150	200	325	230	-95	-29,23%	0,21%
<b>Komárom</b>	795	640	-155	12 959	13 493	10 688	9 623	11 595	1 972	20,49%	10,66%
<b>Nógrád</b>	180	115	-65	1 913	1 165	1 000	1 065	1 063	-2	-0,19%	0,98%
<b>Pest</b>	935	665	-270	23 474	14 110	10 193	11 746	11 865	119	1,01%	10,91%
<b>Somogy</b>	290	130	-160	11 923	5 140	4 595	3 695	2 590	-1 105	-29,91%	2,38%
<b>Szabolcs</b>	0	0	0	4 845	865	295	280	145	-135	-48,21%	0,13%
<b>Jász</b>	715	305	-410	11 325	3 930	3 075	4 190	7 765	3 575	85,32%	7,14%
<b>Tolna</b>	145	105	-40	4 780	2 195	1 025	835	965	130	15,57%	0,89%
<b>Vas</b>	65	120	55	3 790	3 885	2 046	2 225	2 090	-135	-6,07%	1,92%
<b>Veszprém</b>	20	0	-20	2 390	1 140	385	975	490	-485	-49,74%	0,45%
<b>Zala</b>	705	540	-165	8 825	8 794	8 588	11 185	7 850	-3 335	-29,82%	7,22%
<b>ORFK</b>	70	185	115	6 998	2 710	1 695	3 640	2 775	-865	-23,76%	2,55%
<b>Összesen:</b>	<b>8 186</b>	<b>8 895</b>	<b>709</b>	<b>249 226</b>	<b>185 767</b>	<b>126 971</b>	<b>112 758</b>	<b>108 752</b>	<b>-4 006</b>	<b>-3,55%</b>	<b>100%</b>



### Helyszíni bírságok számának eltérései az előző évi göngyöltett adatoktól megyei bontásban



### Helyszíni bírságok megoszlása megyei bontásban

