



**Országos Rendőr-főkapitányság**

**Rendészeti Főigazgatóság**

## Szabálysértési előkészítő eljárások

**2019. január 01. - 2019. december 31. közötti időszak statisztikai kimutatása**

A dinamikus működésű Netzsaru és Oracle Business Intelligence rendszer adattartalma alapján

**Tulajdon elleni szabálysértés**

**Magánlaksértés**

**Önkényes beköltözés**

**Rendzavarás**

**Garázdaság**

**Tiltott prostitúció**

**Valótlan bejelentés**

**Járművezetés az eltiltás hatálya alatt**

**Egyéb kategória**

*Távoltartó határozat szabályainak megszegése*

*Közbiztonsági tevékenység jogosulatlan végzése*

*Veszélyes fenyegetés*

*Felozlatott egyesület tevékenységében való részvétel*

*Jogosulatlan vadászat*

*Hivatalos személy általi hamis stat.adatszolgáltatás*

*Tulajdonosi hozzájárulás nélküli építés*

*Közérdekű üzem működésének megzavarása*

*Korlátozott robbanóanyag-prekúzor tev. eltiltás alatt*

*Kötelező tartózkodás szabályainak megszegése*

*Életvitelszerű közterületen tartózkodás*

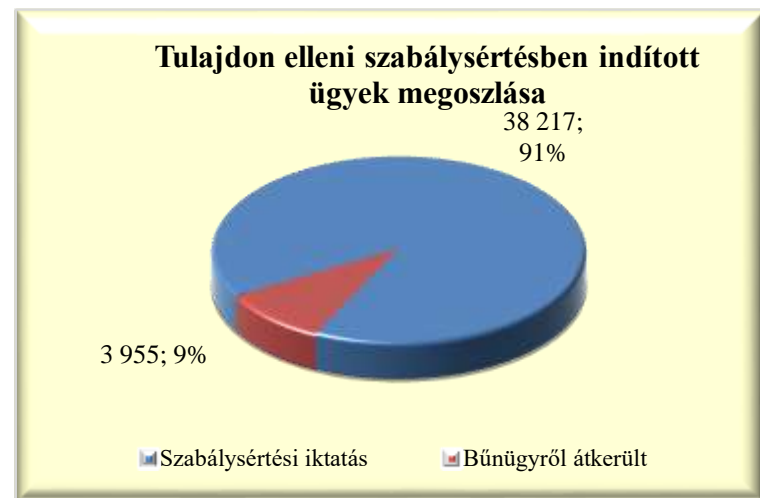
**Szabálysértési elzárással is büntethető szabálysértések összesen**

177.§ Tulajdon elleni szabálysértés, indított ügyek száma

	2018. XII.	2019. XII.	Változás	2015. I-XII.	2016. I-XII.	2017. I-XII.	2018. I-XII.	2019. I-XII.	Változás	Dinamika	Országos %-a
<b>BRFK</b>	763	774	11	13 845	12 342	11 156	10 805	9 895	-910	-8,42%	23,46%
<b>Baranya</b>	129	105	-24	2 547	2 378	2 181	1 882	1 760	-122	-6,48%	4,17%
<b>Bács</b>	137	128	-9	2 609	2 659	2 268	2 100	1 974	-126	-6,00%	4,68%
<b>Békés</b>	98	115	17	2 392	2 136	1 985	1 613	1 475	-138	-8,56%	3,50%
<b>Borsod</b>	290	318	28	6 275	5 767	5 353	4 711	4 244	-467	-9,91%	10,06%
<b>Csongrád</b>	64	91	27	2 196	1 913	1 612	1 432	1 272	-160	-11,17%	3,02%
<b>Fejér</b>	106	109	3	2 013	1 896	1 679	1 435	1 264	-171	-11,92%	3,00%
<b>Győr</b>	91	74	-17	1 949	1 769	1 645	1 307	1 257	-50	-3,83%	2,98%
<b>Hajdú</b>	124	124	0	2 846	2 432	2 188	1 768	1 636	-132	-7,47%	3,88%
<b>Heves</b>	157	101	-56	2 422	2 361	2 202	2 049	1 687	-362	-17,67%	4,00%
<b>Komárom</b>	63	60	-3	1 513	1 481	1 307	1 004	896	-108	-10,76%	2,12%
<b>Nógrád</b>	64	71	7	1 372	1 099	1 054	908	913	5	0,55%	2,16%
<b>Pest</b>	264	243	-21	4 478	4 499	4 219	3 965	3 474	-491	-12,38%	8,24%
<b>Somogy</b>	132	107	-25	2 181	2 240	2 217	1 954	1 720	-234	-11,98%	4,08%
<b>Szabolcs</b>	200	187	-13	4 333	4 084	3 563	3 097	2 642	-455	-14,69%	6,26%
<b>Jász</b>	144	114	-30	3 279	3 172	2 691	2 192	1 873	-319	-14,55%	4,44%
<b>Tolna</b>	105	91	-14	1 796	1 670	1 696	1 364	1 239	-125	-9,16%	2,94%
<b>Vas</b>	58	76	18	1 003	1 025	938	812	846	34	4,19%	2,01%
<b>Veszprém</b>	74	89	15	1 797	1 625	1 444	1 255	1 110	-145	-11,55%	2,63%
<b>Zala</b>	53	77	24	1 573	1 422	1 264	1 028	918	-110	-10,70%	2,18%
<b>ORFK</b>	7	5	-2	72	77	81	74	77	3	4,05%	0,18%
<b>Összesen:</b>	<b>3 123</b>	<b>3 059</b>	<b>-64</b>	<b>62 491</b>	<b>58 047</b>	<b>52 743</b>	<b>46 755</b>	<b>42 172</b>	<b>-4 583</b>	<b>-9,80%</b>	<b>100%</b>

177.§ Tulajdon elleni szabálysértés, indított ügyek számának iktatás helye szerinti bontása a 2019. I-XII. közötti időszakban

	Szabálysértési iktatás			Bűnügrről átkerült		
	Összesen	Ismert	Ismeretlen	Összesen	Ismert	Ismeretlen
<b>BRFK</b>	9 646	3 297	6 349	249	102	147
<b>Baranya</b>	1 542	543	999	218	79	139
<b>Bács</b>	1 722	472	1 250	252	65	187
<b>Békés</b>	1 273	207	1 066	202	48	154
<b>Borsod</b>	3 993	916	3 077	251	60	191
<b>Csongrád</b>	1 140	280	860	132	43	89
<b>Fejér</b>	1 101	273	828	163	34	129
<b>Győr</b>	1 065	321	744	192	27	165
<b>Hajdú</b>	1 510	501	1 009	126	42	84
<b>Heves</b>	1 523	449	1 074	164	51	113
<b>Komárom</b>	745	150	595	151	24	127
<b>Nógrád</b>	800	219	581	113	32	81
<b>Pest</b>	3 044	630	2 414	430	109	321
<b>Somogy</b>	1 501	374	1 127	219	54	165
<b>Szabolcs</b>	2 319	567	1 752	323	121	202
<b>Jász</b>	1 713	399	1 314	160	54	106
<b>Tolna</b>	1 011	362	649	228	54	174
<b>Vas</b>	765	203	562	81	15	66
<b>Veszprém</b>	996	332	664	114	20	94
<b>Zala</b>	758	141	617	160	18	142
<b>ORFK</b>	50	3	47	27	1	26
<b>Összesen:</b>	<b>38 217</b>	<b>10 639</b>	<b>27 578</b>	<b>3 955</b>	<b>1 053</b>	<b>2 902</b>

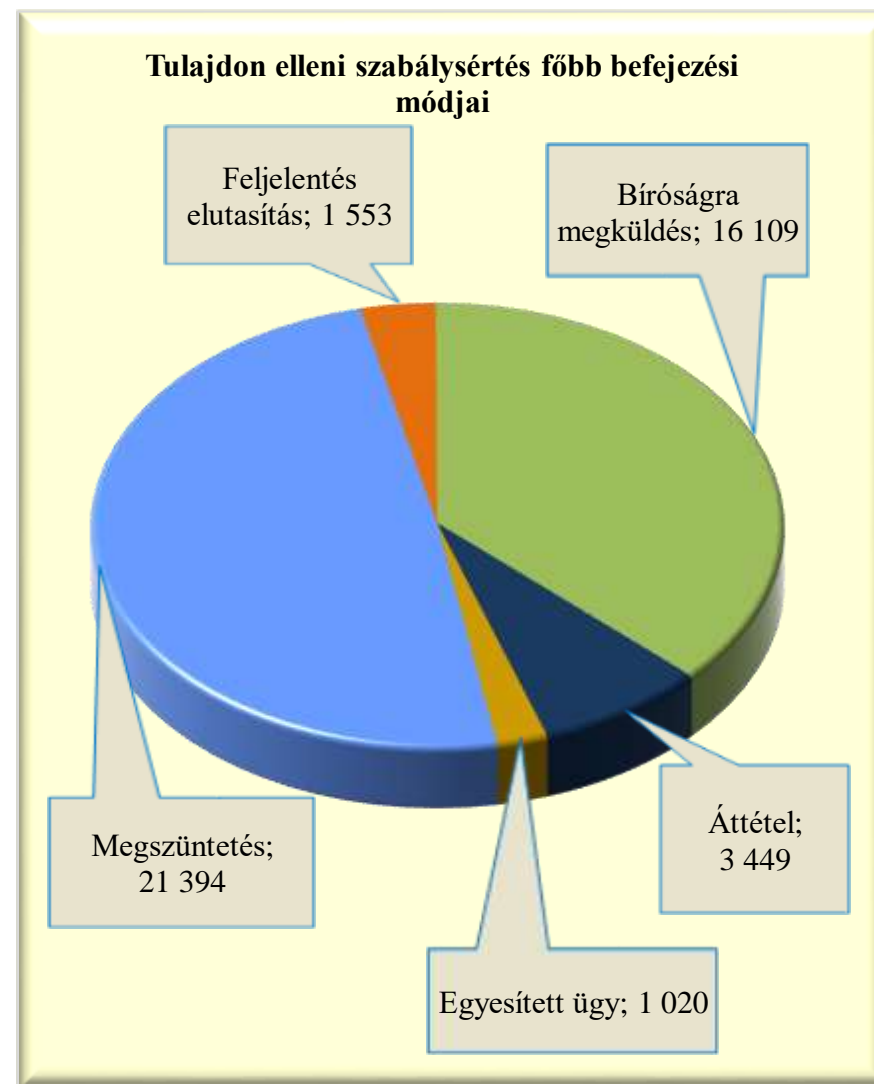


177.§ Tulajdon elleni szabálysértés, befejezett ügyek száma

	2018. XII.	2019. XII.	Változás	2015. I-XII.	2016. I-XII.	2017. I-XII.	2018. I-XII.	2019. I-XII.	Változás	Dinamika	Országos %-a
<b>BRFK</b>	592	706	114	14 792	12 576	10 901	10 988	10 660	-328	-2,99%	24,49%
<b>Baranya</b>	116	129	13	2 537	2 347	2 260	1 924	1 770	-154	-8,00%	4,07%
<b>Bács</b>	147	119	-28	2 551	2 726	2 328	2 034	2 014	-20	-0,98%	4,63%
<b>Békés</b>	105	140	35	2 389	2 200	2 080	1 584	1 527	-57	-3,60%	3,51%
<b>Borsod</b>	331	312	-19	6 393	5 881	5 455	4 790	4 311	-479	-10,00%	9,90%
<b>Csongrád</b>	85	116	31	2 135	2 103	1 593	1 548	1 281	-267	-17,25%	2,94%
<b>Fejér</b>	107	84	-23	2 026	1 871	1 919	1 462	1 263	-199	-13,61%	2,90%
<b>Győr</b>	102	92	-10	1 929	1 805	1 622	1 341	1 268	-73	-5,44%	2,91%
<b>Hajdú</b>	99	127	28	2 897	2 510	2 233	1 838	1 657	-181	-9,85%	3,81%
<b>Heves</b>	147	98	-49	2 435	2 316	2 289	2 022	1 778	-244	-12,07%	4,09%
<b>Komárom</b>	93	49	-44	1 561	1 464	1 366	1 013	918	-95	-9,38%	2,11%
<b>Nógrád</b>	47	55	8	1 387	1 112	1 023	985	917	-68	-6,90%	2,11%
<b>Pest</b>	217	206	-11	4 502	4 477	4 291	4 032	3 554	-478	-11,86%	8,17%
<b>Somogy</b>	116	91	-25	2 159	2 368	2 241	1 927	1 810	-117	-6,07%	4,16%
<b>Szabolcs</b>	205	169	-36	4 227	4 296	3 517	3 204	2 666	-538	-16,79%	6,13%
<b>Jász</b>	199	126	-73	3 455	3 222	2 733	2 351	1 940	-411	-17,48%	4,46%
<b>Tolna</b>	77	73	-4	1 773	1 729	1 708	1 412	1 248	-164	-11,61%	2,87%
<b>Vas</b>	77	65	-12	1 020	1 027	970	805	839	34	4,22%	1,93%
<b>Veszprém</b>	93	80	-13	1 853	1 610	1 494	1 232	1 133	-99	-8,04%	2,60%
<b>Zala</b>	69	67	-2	1 566	1 537	1 313	1 049	901	-148	-14,11%	2,07%
<b>ORFK</b>	8	8	0	75	75	76	67	70	3	4,48%	0,16%
<b>Összesen:</b>	<b>3 032</b>	<b>2 912</b>	<b>-120</b>	<b>63 662</b>	<b>59 252</b>	<b>53 412</b>	<b>47 608</b>	<b>43 525</b>	<b>-4 083</b>	<b>-8,58%</b>	<b>100%</b>

177.§ Tulajdon elleni szabálysértés, főbb befejezési módok megoszlása a 2019. I-XII. közötti időszakban

	Megszüntetés	Feljelentés elutasítás	Bíróságra megküldés	Áttétel	Egyesített ügy
<b>BRFK</b>	5 959	242	3 026	804	629
<b>Baranya</b>	712	52	897	103	6
<b>Bács</b>	901	50	780	238	45
<b>Békés</b>	749	85	538	132	23
<b>Borsod</b>	2 297	127	1 670	181	36
<b>Csongrád</b>	649	66	364	169	33
<b>Fejér</b>	632	20	471	122	18
<b>Győr</b>	606	32	445	177	8
<b>Hajdú</b>	733	54	733	118	19
<b>Heves</b>	794	22	737	166	59
<b>Komárom</b>	389	30	382	112	5
<b>Nógrád</b>	412	50	331	116	8
<b>Pest</b>	1 736	79	1 359	339	41
<b>Somogy</b>	918	84	701	101	6
<b>Szabolcs</b>	1 190	144	1 214	110	8
<b>Jász</b>	983	44	703	172	38
<b>Tolna</b>	460	126	575	72	15
<b>Vas</b>	376	38	340	74	11
<b>Veszprém</b>	499	33	511	81	9
<b>Zala</b>	358	175	305	60	3
<b>ORFK</b>	41	0	27	2	0
<b>Összesen:</b>	<b>21 394</b>	<b>1 553</b>	<b>16 109</b>	<b>3 449</b>	<b>1 020</b>



177.§ Tulajdon elleni szabálysértés, gyorsított bírósági eljárásra megküldött ügyek száma a 2019. I-XII. közötti időszakban

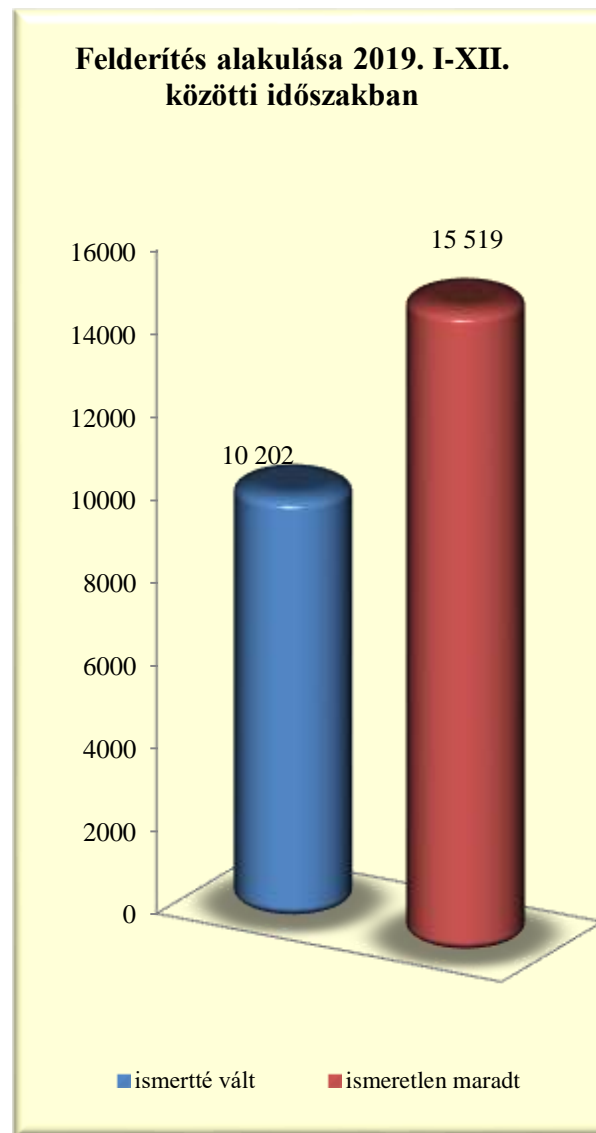
	2018. XII.	2019. XII.	Változás	2015. I-XII.	2016. I-XII.	2017. I-XII.	2018. I-XII.	2019. I-XII.	Változás	Dinamika	Országos %-a
<b>BRFK</b>	6	6	0	191	139	114	141	138	-3	-2,13%	8,25%
<b>Baranya</b>	7	7	0	138	136	111	142	138	-4	-2,82%	8,25%
<b>Bács</b>	2	7	5	47	79	64	50	57	7	14,00%	3,41%
<b>Békés</b>	0	1	1	85	86	59	47	26	-21	-44,68%	1,55%
<b>Borsod</b>	14	15	1	377	330	311	266	237	-29	-10,90%	14,17%
<b>Csongrád</b>	3	2	-1	10	29	40	56	44	-12	-21,43%	2,63%
<b>Fejér</b>	1	3	2	40	31	52	45	43	-2	-4,44%	2,57%
<b>Győr</b>	0	0	0	19	13	7	2	1	-1	-50,00%	0,06%
<b>Hajdú</b>	12	19	7	242	200	216	203	196	-7	-3,45%	11,72%
<b>Heves</b>	3	8	5	58	60	43	37	36	-1	-2,70%	2,15%
<b>Komárom</b>	2	1	-1	21	27	51	52	31	-21	-40,38%	1,85%
<b>Nógrád</b>	8	5	-3	62	69	69	87	59	-28	-32,18%	3,53%
<b>Pest</b>	4	6	2	135	109	127	103	99	-4	-3,88%	5,92%
<b>Somogy</b>	6	6	0	106	122	138	132	75	-57	-43,18%	4,48%
<b>Szabolcs</b>	24	12	-12	353	371	298	296	214	-82	-27,70%	12,79%
<b>Jász</b>	5	8	3	101	122	87	78	74	-4	-5,13%	4,42%
<b>Tolna</b>	2	3	1	28	36	35	30	25	-5	-16,67%	1,49%
<b>Vas</b>	0	6	6	34	18	16	33	39	6	18,18%	2,33%
<b>Veszprém</b>	2	9	7	74	41	110	96	127	31	32,29%	7,59%
<b>Zala</b>	0	3	3	32	33	28	7	13	6	85,71%	0,78%
<b>ORFK</b>	0	0	0	4	0	3	0	1	1		0,06%
<b>Összesen:</b>	<b>101</b>	<b>127</b>	<b>26</b>	<b>2 157</b>	<b>2 051</b>	<b>1 979</b>	<b>1 903</b>	<b>1 673</b>	<b>-230</b>	<b>-12,09%</b>	<b>100%</b>

177.§ Tulajdon elleni szabálysértés, főbb megszüntetések számának megoszlása a 2019. I-XII. közötti időszakban

	Összesen	Ismeretlen	Szabálysértés hiánya	Elutasításnak lett volna helye	Bizonyíték hiánya	Elévülés	Büntetőséget kizáró ok	Egyéb eljárásban már elbírálták	Eljárás alá vont meghalt	Magánind. hiánya, illeték nem fizetése	Közvetítői eljárás eredményes
<b>BRFK</b>	<b>5 959</b>	4 358	416	7	265	436	90	165	46	28	99
<b>Baranya</b>	<b>712</b>	537	83	0	13	3	17	8	0	5	43
<b>Bács</b>	<b>901</b>	643	124	11	28	14	26	8	2	12	29
<b>Békés</b>	<b>749</b>	540	126	0	26	9	21	0	3	10	11
<b>Borsod</b>	<b>2 297</b>	1 470	458	12	96	51	83	23	5	57	31
<b>Csongrád</b>	<b>649</b>	425	111	2	29	12	23	13	1	4	26
<b>Fejér</b>	<b>632</b>	380	160	1	24	14	22	8	2	10	7
<b>Győr</b>	<b>606</b>	431	59	2	34	39	7	15	2	6	9
<b>Hajdú</b>	<b>733</b>	526	81	14	24	1	33	4	4	11	31
<b>Heves</b>	<b>794</b>	613	90	2	17	11	28	9	2	3	12
<b>Komárom</b>	<b>389</b>	249	63	2	32	8	13	3	1	7	9
<b>Nógrád</b>	<b>412</b>	263	54	0	16	8	18	4	0	18	30
<b>Pest</b>	<b>1 736</b>	1 395	195	4	31	18	30	18	4	19	18
<b>Somogy</b>	<b>918</b>	555	212	7	61	25	24	8	2	5	6
<b>Szabolcs</b>	<b>1 190</b>	886	188	7	12	21	29	6	0	32	6
<b>Jász</b>	<b>983</b>	738	71	34	22	54	16	5	6	11	19
<b>Tolna</b>	<b>460</b>	277	115	7	12	5	18	1	1	16	6
<b>Vas</b>	<b>376</b>	255	73	2	22	4	2	8	0	9	1
<b>Veszprém</b>	<b>499</b>	330	111	0	9	5	17	2	3	4	15
<b>Zala</b>	<b>358</b>	265	47	11	10	0	13	0	2	4	0
<b>ORFK</b>	<b>41</b>	14	23	0	0	3	0	0	1	0	0
<b>Összesen:</b>	<b>21 394</b>	<b>15 150</b>	<b>2 860</b>	<b>125</b>	<b>783</b>	<b>741</b>	<b>530</b>	<b>308</b>	<b>87</b>	<b>271</b>	<b>408</b>

177.§ Tulajdon elleni szabálysértés, felderítési mutató alakulása

	2018. I-XII.			2019. I-XII.			Változás
	ismertté vált	ismeretlen maradt	felderítési mutató %	ismertté vált	ismeretlen maradt	felderítési mutató	
<b>BRFK</b>	1 413	4 902	22,38%	1 464	4 588	24,19%	1,82%
<b>Baranya</b>	465	661	41,30%	477	545	46,67%	5,38%
<b>Bács</b>	559	623	47,29%	565	653	46,39%	-0,91%
<b>Békés</b>	549	612	47,29%	515	551	48,31%	1,02%
<b>Borsod</b>	1 119	1 754	38,95%	1 065	1 499	41,54%	2,59%
<b>Csongrád</b>	369	566	39,47%	316	439	41,85%	2,39%
<b>Fejér</b>	301	523	36,53%	279	395	41,39%	4,87%
<b>Győr</b>	268	471	36,27%	290	444	39,51%	3,24%
<b>Hajdú</b>	448	570	44,01%	397	529	42,87%	-1,14%
<b>Heves</b>	529	715	42,52%	497	608	44,98%	2,45%
<b>Komárom</b>	369	342	51,90%	345	269	56,19%	4,29%
<b>Nógrád</b>	249	257	49,21%	267	271	49,63%	0,42%
<b>Pest</b>	919	1 700	35,09%	909	1 404	39,30%	4,21%
<b>Somogy</b>	446	629	41,49%	478	560	46,05%	4,56%
<b>Szabolcs</b>	902	1 140	44,17%	775	896	46,38%	2,21%
<b>Jász</b>	560	982	36,32%	490	745	39,68%	3,36%
<b>Tolna</b>	356	335	51,52%	299	278	51,82%	0,30%
<b>Vas</b>	210	283	42,60%	201	262	43,41%	0,82%
<b>Veszprém</b>	299	430	41,02%	294	303	49,25%	8,23%
<b>Zala</b>	254	368	40,84%	249	266	48,35%	7,51%
<b>ORFK</b>	19	9	67,86%	30	14	68,18%	0,32%
<b>Összesen:</b>	<b>10 603</b>	<b>17 872</b>	<b>37,24%</b>	<b>10 202</b>	<b>15 519</b>	<b>39,66%</b>	<b>2,43%</b>





177.§ Tulajdon elleni szabálysértés, eljárás alá vont személyek száma

	2018. XII.	2019. XII.	Változás	2015. I-XII.	2016. I-XII.	2017. I-XII.	2018. I-XII.	2019. I-XII.	Változás	Dinamika	Országos %-a
<b>BRFK</b>	808	845	37	15 822	14 080	12 340	12 294	11 453	-841	-6,84%	24,20%
<b>Baranya</b>	146	111	-35	1 522	1 410	1 978	2 063	1 934	-129	-6,25%	4,09%
<b>Bács</b>	127	128	1	1 539	1 567	1 954	2 239	2 066	-173	-7,73%	4,36%
<b>Békés</b>	103	125	22	1 187	1 051	1 731	1 799	1 690	-109	-6,06%	3,57%
<b>Borsod</b>	291	300	9	5 269	4 556	5 201	5 173	4 568	-605	-11,70%	9,65%
<b>Csongrád</b>	67	97	30	1 035	850	1 286	1 606	1 504	-102	-6,35%	3,18%
<b>Fejér</b>	110	103	-7	1 266	1 166	1 430	1 547	1 365	-182	-11,76%	2,88%
<b>Győr</b>	84	78	-6	899	776	1 467	1 405	1 343	-62	-4,41%	2,84%
<b>Hajdú</b>	130	135	5	1 990	1 693	2 208	2 059	1 895	-164	-7,97%	4,00%
<b>Heves</b>	175	108	-67	2 424	2 499	2 469	2 478	1 992	-486	-19,61%	4,21%
<b>Komárom</b>	65	59	-6	1 164	1 272	1 416	1 124	1 023	-101	-8,99%	2,16%
<b>Nógrád</b>	63	78	15	1 160	985	1 065	992	1 013	21	2,12%	2,14%
<b>Pest</b>	275	249	-26	2 599	2 910	3 991	4 455	3 876	-579	-13,00%	8,19%
<b>Somogy</b>	141	113	-28	1 388	1 631	2 054	2 245	2 029	-216	-9,62%	4,29%
<b>Szabolcs</b>	214	193	-21	2 951	2 928	3 170	3 146	2 869	-277	-8,80%	6,06%
<b>Jász</b>	151	127	-24	1 863	1 850	2 336	2 396	2 093	-303	-12,65%	4,42%
<b>Tolna</b>	111	94	-17	1 090	1 049	1 466	1 466	1 382	-84	-5,73%	2,92%
<b>Vas</b>	56	80	24	515	525	880	872	907	35	4,01%	1,92%
<b>Veszprém</b>	78	88	10	1 191	1 074	1 320	1 378	1 206	-172	-12,48%	2,55%
<b>Zala</b>	50	82	32	1 134	1 022	1 078	1 163	1 042	-121	-10,40%	2,20%
<b>ORFK</b>	8	5	-3	60	28	57	73	82	9	12,33%	0,17%
<b>Összesen:</b>	<b>3 253</b>	<b>3 198</b>	<b>-55</b>	<b>48 068</b>	<b>44 922</b>	<b>50 897</b>	<b>51 973</b>	<b>47 332</b>	<b>-4 641</b>	<b>-8,93%</b>	<b>100%</b>

**177.§ Tulajdon elleni szabálysértés miatt előállított, őrizetbe vett személyek száma a 2019. I-XII. közötti időszakban**

	Eljárás alá vontak		Azonnal tettenértek		Előállítottak		Őrizetbe vettek		Őrizet megszüntetése		Feljelentett gyermek
	Összesen	fiatalkorú	Összesen	fiatalkorú	Összesen	fiatalkorú	Összesen	fiatalkorú	Összesen	fiatalkorú	
<b>BRFK</b>	11 453	500	411	39	399	34	152	0	3	0	0
<b>Baranya</b>	1 934	153	256	34	203	14	154	9	10	0	3
<b>Bács</b>	2 066	128	112	10	63	0	58	0	1	0	0
<b>Békés</b>	1 690	84	50	6	37	4	28	1	1	0	0
<b>Borsod</b>	4 568	350	504	96	298	31	285	29	9	0	1
<b>Csongrád</b>	1 504	97	125	37	66	3	47	0	0	0	0
<b>Fejér</b>	1 365	79	102	20	76	6	47	2	4	0	1
<b>Győr</b>	1 343	79	9	3	2	0	1	0	0	0	0
<b>Hajdú</b>	1 895	180	257	53	279	52	233	42	0	0	4
<b>Heves</b>	1 992	139	58	6	49	3	44	3	0	0	1
<b>Komárom</b>	1 023	52	45	1	48	1	37	0	0	0	0
<b>Nógrád</b>	1 013	90	122	28	92	15	78	14	2	0	0
<b>Pest</b>	3 876	152	178	26	131	1	101	0	2	0	1
<b>Somogy</b>	2 029	145	100	10	111	12	97	7	5	0	0
<b>Szabolcs</b>	2 869	190	295	42	332	44	259	37	4	0	1
<b>Jász</b>	2 093	145	218	41	139	8	84	0	9	0	6
<b>Tolna</b>	1 382	84	224	33	32	1	27	1	2	0	0
<b>Vas</b>	907	40	55	8	51	5	42	2	2	0	0
<b>Veszprém</b>	1 206	85	162	10	161	8	150	6	6	0	5
<b>Zala</b>	1 042	74	40	9	30	1	17	0	0	0	0
<b>ORFK</b>	82	0	2	0	2	0	1	0	0	0	0
<b>Összesen:</b>	<b>47 332</b>	<b>2 846</b>	<b>3 325</b>	<b>512</b>	<b>2 601</b>	<b>243</b>	<b>1 942</b>	<b>153</b>	<b>60</b>	<b>0</b>	<b>23</b>

177.§ Tulajdon elleni szabálysértés, eljárási cselekmények száma

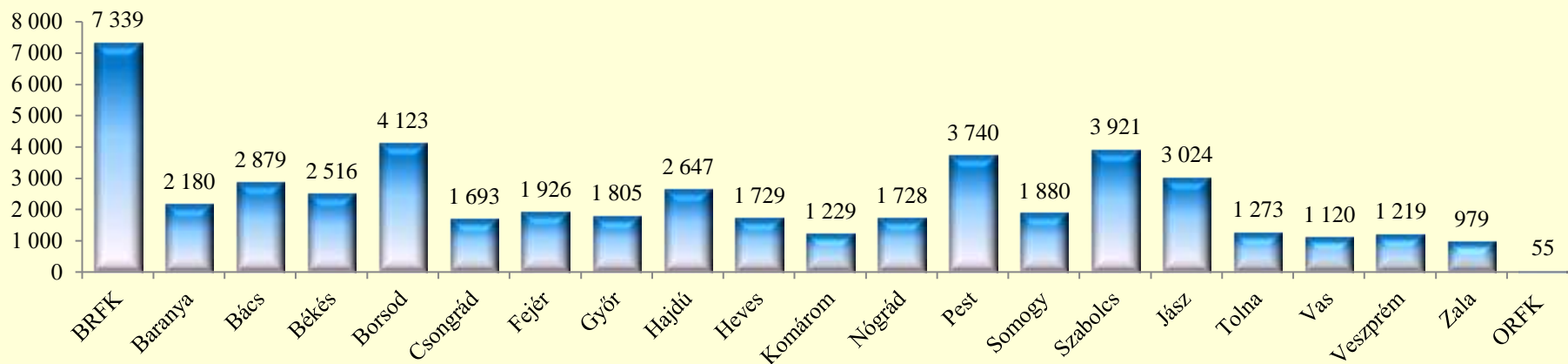
	2018. XII.	2019. XII.	Változás	2015. I-XII.	2016. I-XII.	2017. I-XII.	2018. I-XII.	2019. I-XII.	Változás	Dinamika	Országos %-a
<b>BRFK</b>	73	101	28	6 563	7 259	7 534	8 092	7 339	-753	-9,31%	14,98%
<b>Baranya</b>	92	71	-21	2 825	2 725	2 748	2 508	2 180	-328	-13,08%	4,45%
<b>Bács</b>	116	121	5	4 184	4 402	3 725	3 443	2 879	-564	-16,38%	5,87%
<b>Békés</b>	69	75	6	3 892	3 887	3 707	2 919	2 516	-403	-13,81%	5,13%
<b>Borsod</b>	116	154	38	5 103	4 808	5 204	4 724	4 123	-601	-12,72%	8,41%
<b>Csongrád</b>	45	49	4	2 989	2 945	2 428	2 336	1 693	-643	-27,53%	3,45%
<b>Fejér</b>	75	39	-36	1 879	2 184	2 139	2 185	1 926	-259	-11,85%	3,93%
<b>Győr</b>	34	27	-7	2 535	2 511	2 323	1 965	1 805	-160	-8,14%	3,68%
<b>Hajdú</b>	83	94	11	3 839	4 048	3 812	3 287	2 647	-640	-19,47%	5,40%
<b>Heves</b>	96	67	-29	2 049	2 297	2 554	2 493	1 729	-764	-30,65%	3,53%
<b>Komárom</b>	39	25	-14	1 933	2 002	2 039	1 380	1 229	-151	-10,94%	2,51%
<b>Nógrád</b>	58	59	1	2 651	2 079	2 195	1 818	1 728	-90	-4,95%	3,53%
<b>Pest</b>	95	71	-24	4 517	4 767	4 358	4 182	3 740	-442	-10,57%	7,63%
<b>Somogy</b>	50	48	-2	1 934	1 794	1 722	2 096	1 880	-216	-10,31%	3,84%
<b>Szabolcs</b>	149	165	16	5 547	5 897	5 232	4 770	3 921	-849	-17,80%	8,00%
<b>Jász</b>	96	89	-7	4 381	4 589	4 125	3 816	3 024	-792	-20,75%	6,17%
<b>Tolna</b>	29	40	11	1 423	1 333	1 621	1 457	1 273	-184	-12,63%	2,60%
<b>Vas</b>	28	36	8	1 112	1 124	1 047	1 087	1 120	33	3,04%	2,29%
<b>Veszprém</b>	45	41	-4	1 455	1 676	1 573	1 325	1 219	-106	-8,00%	2,49%
<b>Zala</b>	24	31	7	1 581	1 452	1 359	1 164	979	-185	-15,89%	2,00%
<b>ORFK</b>	8	3	-5	21	30	69	61	55	-6	-9,84%	0,11%
<b>Összesen:</b>	<b>1 420</b>	<b>1 406</b>	<b>-14</b>	<b>62 413</b>	<b>63 809</b>	<b>61 514</b>	<b>57 108</b>	<b>49 005</b>	<b>-8 103</b>	<b>-14,19%</b>	<b>100%</b>

**177.§ Tulajdon elleni szabálysértés, főbb eljárási cselekmények megoszlása a 2019. I-XII. közötti időszakban**

	Lefoglalás	Elővezetés	Szemle	Ház, lakás, egyéb helyiség átvizsgálása	Meghallgatás	Tárgykörözés	Személykörözés	Szembesítés	Megkeresés (Szabs. Tv. 56/A)	Közvetítői eljárásról értesítés	Felismerésre bemutatás
<b>BRFK</b>	209	238	0	1	5 844	66	609	37	246	64	25
<b>Baranya</b>	99	10	19	14	1 773	31	29	16	147	38	2
<b>Bács</b>	122	0	36	14	2 479	113	30	1	56	10	18
<b>Békés</b>	51	1	7	9	2 229	52	9	9	137	6	4
<b>Borsod</b>	444	6	23	24	3 218	146	65	16	162	17	1
<b>Csongrád</b>	79	0	62	45	1 321	71	8	5	69	26	0
<b>Fejér</b>	17	0	14	14	1 464	27	15	3	371	1	0
<b>Győr</b>	199	0	0	0	1 457	68	31	2	29	19	0
<b>Hajdú</b>	132	0	3	10	2 175	89	32	21	165	18	1
<b>Heves</b>	148	0	21	11	1 373	78	26	0	60	0	12
<b>Komárom</b>	88	0	0	4	960	33	21	7	110	4	2
<b>Nógrád</b>	39	7	22	7	1 574	13	5	7	25	26	3
<b>Pest</b>	292	12	26	15	2 808	116	66	19	351	23	11
<b>Somogy</b>	47	7	2	4	1 533	37	30	5	194	11	0
<b>Szabolcs</b>	203	8	19	6	3 242	56	30	35	294	14	14
<b>Jász</b>	136	0	17	1	2 666	0	22	4	165	9	2
<b>Tolna</b>	116	0	36	12	1 046	7	5	6	30	6	5
<b>Vas</b>	28	6	2	0	994	26	7	2	49	0	6
<b>Veszprém</b>	66	0	1	6	1 018	28	12	4	69	10	5
<b>Zala</b>	56	0	0	2	834	19	10	5	48	0	5
<b>ORFK</b>	10	0	0	0	36	0	3	0	6	0	0
<b>Összesen:</b>	<b>2 581</b>	<b>295</b>	<b>310</b>	<b>199</b>	<b>40 044</b>	<b>1 076</b>	<b>1 065</b>	<b>204</b>	<b>2 783</b>	<b>302</b>	<b>116</b>

[Tartalomjegyzék](#)

### Eljárási cselekmények megyei megoszlása a 2019. I-XII. közötti időszakban



### Főbb eljárás cselekmények megoszlása a 2019. I-XII. közötti időszakban



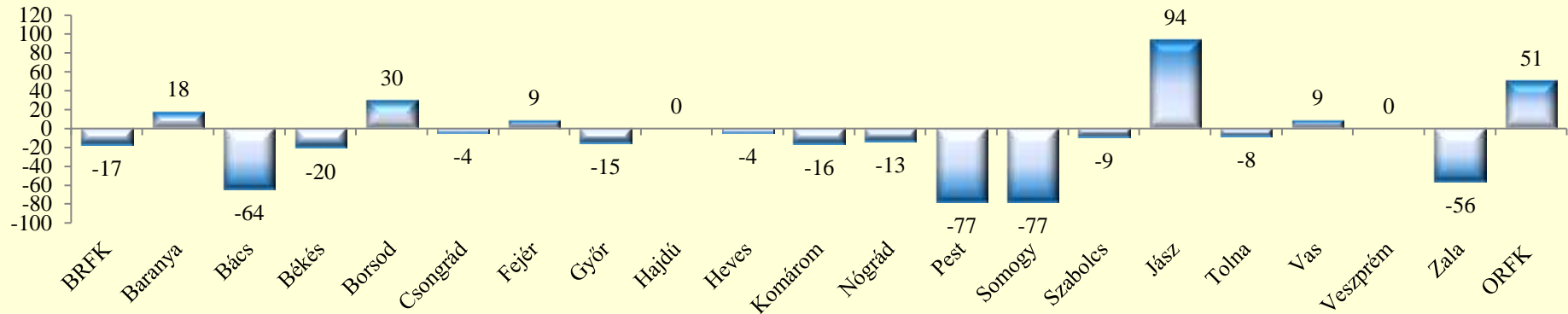
177.§ Tulajdon elleni szabálysértés, helyszíni bírságok száma

	2018. XII.	2019. XII.	Változás	2015. I-XII.	2016. I-XII.	2017. I-XII.	2018. I-XII.	2019. I-XII.	Változás	Dinamika	Országos %-a
<b>BRFK</b>	77	91	14	1 517	1 526	1 423	1 000	983	-17	-1,70%	25,65%
<b>Baranya</b>	9	13	4	434	366	227	104	122	18	17,31%	3,18%
<b>Bács</b>	17	14	-3	285	282	257	221	157	-64	-28,96%	4,10%
<b>Békés</b>	2	3	1	201	132	107	103	83	-20	-19,42%	2,17%
<b>Borsod</b>	18	18	0	311	254	185	185	215	30	16,22%	5,61%
<b>Csongrád</b>	17	17	0	407	323	277	236	232	-4	-1,69%	6,05%
<b>Fejér</b>	28	19	-9	451	380	295	261	270	9	3,45%	7,04%
<b>Győr</b>	22	15	-7	369	388	444	314	299	-15	-4,78%	7,80%
<b>Hajdú</b>	0	1	1	72	2	2	1	1	0		0,03%
<b>Heves</b>	0	0	0	0	3	0	4	0	-4	-100,00%	0,00%
<b>Komárom</b>	21	20	-1	394	394	300	294	278	-16	-5,44%	7,25%
<b>Nógrád</b>	3	2	-1	122	91	67	56	43	-13	-23,21%	1,12%
<b>Pest</b>	25	22	-3	999	472	422	418	341	-77	-18,42%	8,90%
<b>Somogy</b>	14	0	-14	527	192	183	134	57	-77	-57,46%	1,49%
<b>Szabolcs</b>	0	0	0	147	22	9	10	1	-9	-90,00%	0,03%
<b>Jász</b>	7	16	9	611	289	241	184	278	94	51,09%	7,25%
<b>Tolna</b>	5	4	-1	241	125	59	47	39	-8	-17,02%	1,02%
<b>Vas</b>	6	5	-1	185	155	96	78	87	9	11,54%	2,27%
<b>Veszprém</b>	2	0	-2	79	16	4	7	7	0		0,18%
<b>Zala</b>	27	17	-10	384	338	261	292	236	-56	-19,18%	6,16%
<b>ORFK</b>	3	4	1	199	80	63	53	104	51	96,23%	2,71%
<b>Összesen:</b>	<b>303</b>	<b>281</b>	<b>-22</b>	<b>7 935</b>	<b>5 830</b>	<b>4 922</b>	<b>4 002</b>	<b>3 833</b>	<b>-169</b>	<b>-4,22%</b>	<b>100%</b>

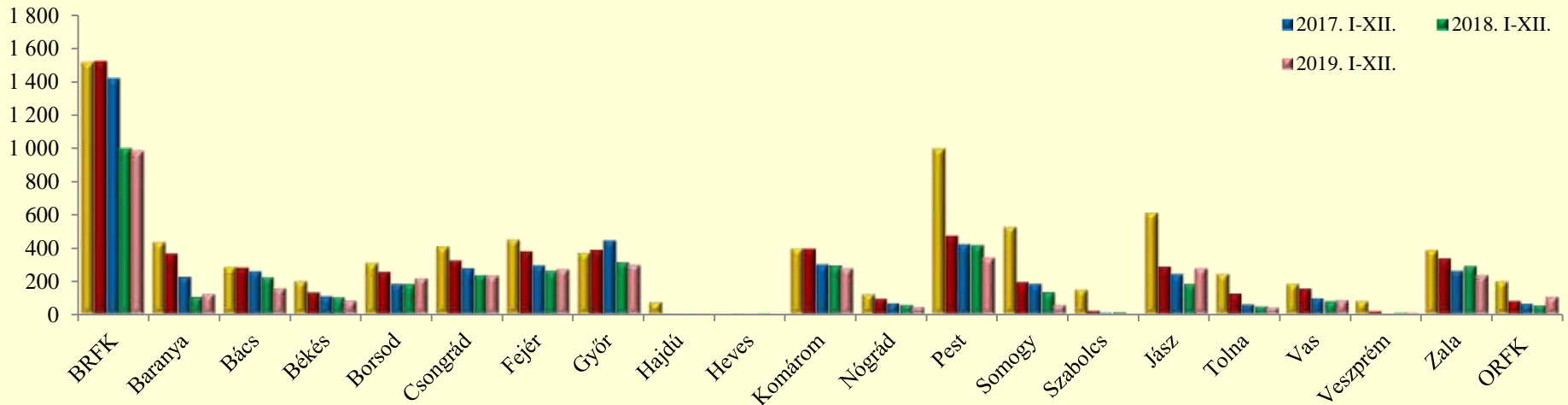
177.§ Tulajdon elleni szabálysértés, kiszabott helyszíni bírságok összege (ezer Ft)

	2018. XII.	2019. XII.	Változás	2015. I-XII.	2016. I-XII.	2017. I-XII.	2018. I-XII.	2019. I-XII.	Változás	Dinamika	Országos %-a
<b>BRFK</b>	1 420	1 765	345	29 158	31 100	26 531	19 731	17 706	-2 025	-10,26%	23,01%
<b>Baranya</b>	105	380	275	10 280	8 387	4 720	2 296	2 938	642	27,96%	3,82%
<b>Bács</b>	350	380	30	5 901	5 485	4 765	3 840	3 675	-165	-4,30%	4,78%
<b>Békés</b>	25	80	55	4 442	2 807	2 285	2 125	2 050	-75	-3,53%	2,66%
<b>Borsod</b>	390	475	85	5 065	3 966	3 395	3 492	4 515	1 023	29,30%	5,87%
<b>Csongrád</b>	285	295	10	6 300	4 522	4 729	3 550	4 730	1 180	33,24%	6,15%
<b>Fejér</b>	495	360	-135	6 596	6 405	4 825	4 461	4 605	144	3,23%	5,99%
<b>Győr</b>	390	400	10	7 257	7 831	8 409	6 400	6 555	155	2,42%	8,52%
<b>Hajdú</b>	0	10	10	1 031	50	40	40	10	-30	-75,00%	0,01%
<b>Heves</b>	0	0	0	0	70	0	100	0	-100	-100,00%	0,00%
<b>Komárom</b>	664	565	-99	9 894	9 441	7 333	7 672	8 310	638	8,32%	10,80%
<b>Nógrád</b>	35	10	-25	1 858	1 215	1 005	945	978	33	3,49%	1,27%
<b>Pest</b>	445	400	-45	16 604	8 105	6 550	7 516	6 650	-866	-11,52%	8,64%
<b>Somogy</b>	200	0	-200	8 259	2 780	3 140	2 150	1 055	-1 095	-50,93%	1,37%
<b>Szabolcs</b>	0	0	0	3 070	545	190	250	25	-225	-90,00%	0,03%
<b>Jász</b>	150	370	220	8 855	3 735	2 920	2 835	4 125	1 290	45,50%	5,36%
<b>Tolna</b>	120	50	-70	4 240	1 830	975	755	855	100	13,25%	1,11%
<b>Vas</b>	175	90	-85	3 540	3 035	1 811	1 975	1 665	-310	-15,70%	2,16%
<b>Veszprém</b>	55	0	-55	1 270	430	35	185	170	-15	-8,11%	0,22%
<b>Zala</b>	495	355	-140	5 895	5 554	4 188	5 830	4 355	-1 475	-25,30%	5,66%
<b>ORFK</b>	45	65	20	4 622	1 535	1 355	1 245	1 965	720	57,83%	2,55%
<b>Összesen:</b>	<b>5 844</b>	<b>6 050</b>	<b>206</b>	<b>144 137</b>	<b>108 828</b>	<b>89 201</b>	<b>77 393</b>	<b>76 937</b>	<b>-456</b>	<b>-0,59%</b>	<b>100%</b>

### Helyszíni bírságok számának eltérései az előző évi göngyöltett adatoktól megyei bontásban



### Helyszíni bírságok megoszlása megyei bontásban



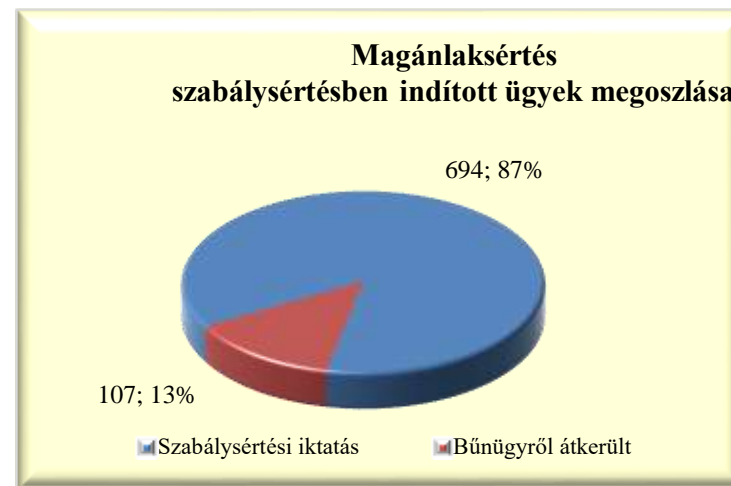


166.§. Magánlaksértés szabálysértés, indított ügyek száma

	2018. XII.	2019. XII.	Változás	2015. I-XII.	2016. I-XII.	2017. I-XII.	2018. I-XII.	2019. I-XII.	Változás	Dinamika	Országos %-a
<b>BRFK</b>	7	5	-2	88	78	106	100	72	-28	-28,00%	8,99%
<b>Baranya</b>	1	3	2	25	25	27	19	22	3	15,79%	2,75%
<b>Bács</b>	4	1	-3	49	58	64	45	43	-2	-4,44%	5,37%
<b>Békés</b>	1	3	2	64	51	56	49	49	0		6,12%
<b>Borsod</b>	12	7	-5	143	119	106	103	70	-33	-32,04%	8,74%
<b>Csongrád</b>	1	2	1	37	41	33	27	23	-4	-14,81%	2,87%
<b>Fejér</b>	3	1	-2	36	43	35	35	32	-3	-8,57%	4,00%
<b>Győr</b>	0	2	2	24	18	11	26	21	-5	-19,23%	2,62%
<b>Hajdú</b>	1	0	-1	66	40	37	35	17	-18	-51,43%	2,12%
<b>Heves</b>	2	1	-1	47	33	44	22	27	5	22,73%	3,37%
<b>Komárom</b>	2	0	-2	38	19	11	15	33	18	120,00%	4,12%
<b>Nógrád</b>	2	3	1	68	31	45	37	40	3	8,11%	4,99%
<b>Pest</b>	3	6	3	92	103	108	114	73	-41	-35,96%	9,11%
<b>Somogy</b>	3	2	-1	50	43	56	36	24	-12	-33,33%	3,00%
<b>Szabolcs</b>	3	3	0	123	126	119	85	62	-23	-27,06%	7,74%
<b>Jász</b>	4	2	-2	101	88	45	58	43	-15	-25,86%	5,37%
<b>Tolna</b>	1	3	2	41	54	77	55	62	7	12,73%	7,74%
<b>Vas</b>	0	1	1	36	23	31	22	34	12	54,55%	4,24%
<b>Veszprém</b>	2	3	1	34	47	27	31	28	-3	-9,68%	3,50%
<b>Zala</b>	1	3	2	40	45	43	50	26	-24	-48,00%	3,25%
<b>ORFK</b>	0	0	0	0	0	0	0	0	0		0,00%
<b>Összesen:</b>	<b>53</b>	<b>51</b>	<b>-2</b>	<b>1202</b>	<b>1 085</b>	<b>1 081</b>	<b>964</b>	<b>801</b>	<b>-163</b>	<b>-16,91%</b>	<b>100%</b>

166.§. Magánlaksértés szabálysértés iktatás helye szerinti bontása a 2019. I-XII. közötti időszakban

	Szabálysértési iktatás			Bűnügyről átkerült		
	Összesen	Ismert	Ismeretlen	Összesen	Ismert	Ismeretlen
<b>BRFK</b>	69	53	16	3	1	2
<b>Baranya</b>	21	16	5	1	1	0
<b>Bács</b>	38	23	15	5	3	2
<b>Békés</b>	46	38	8	3	3	0
<b>Borsod</b>	65	37	28	5	5	0
<b>Csongrád</b>	18	13	5	5	5	0
<b>Fejér</b>	23	11	12	9	4	5
<b>Győr</b>	18	11	7	3	3	0
<b>Hajdú</b>	15	10	5	2	2	0
<b>Heves</b>	22	14	8	5	3	2
<b>Komárom</b>	29	20	9	4	2	2
<b>Nógrád</b>	30	21	9	10	6	4
<b>Pest</b>	60	32	28	13	10	3
<b>Somogy</b>	18	12	6	6	4	2
<b>Szabolcs</b>	52	36	16	10	9	1
<b>Jász</b>	38	26	12	5	0	5
<b>Tolna</b>	55	40	15	7	6	1
<b>Vas</b>	29	18	11	5	3	2
<b>Veszprém</b>	25	17	8	3	1	2
<b>Zala</b>	23	16	7	3	2	1
<b>ORFK</b>	0	0	0	0	0	0
<b>Összesen:</b>	<b>694</b>	<b>464</b>	<b>230</b>	<b>107</b>	<b>73</b>	<b>34</b>

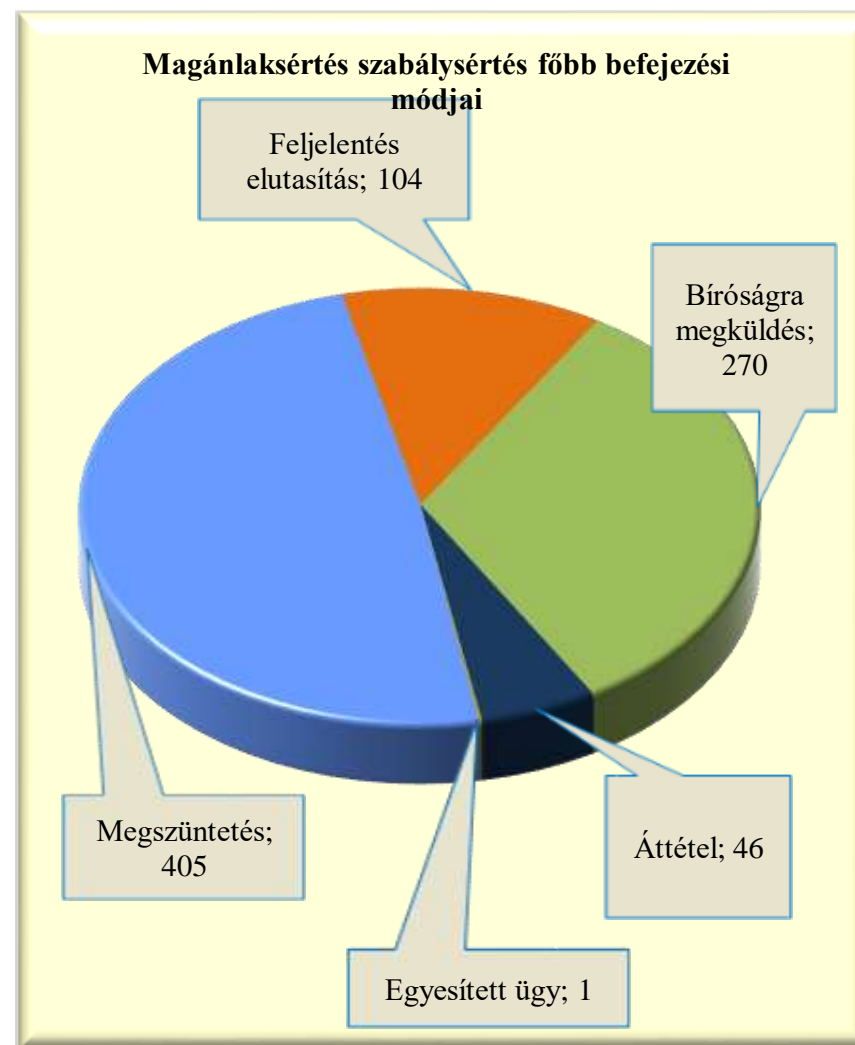


166.§. Magánlaksértés szabálysértés, befejezett ügyek száma

	2018. XII.	2019. XII.	Változás	2015. I-XII.	2016. I-XII.	2017. I-XII.	2018. I-XII.	2019. I-XII.	Változás	Dinamika	Országos %-a
<b>BRFK</b>	15	8	-7	98	81	88	104	75	-29	-27,88%	9,08%
<b>Baranya</b>	1	0	-1	27	24	28	19	21	2	10,53%	2,54%
<b>Bács</b>	1	3	2	46	57	67	45	45	0		5,45%
<b>Békés</b>	3	3	0	67	52	60	49	48	-1	-2,04%	5,81%
<b>Borsod</b>	8	6	-2	144	125	107	102	75	-27	-26,47%	9,08%
<b>Csongrád</b>	1	1	0	33	41	36	30	22	-8	-26,67%	2,66%
<b>Fejér</b>	1	1	0	29	44	37	36	35	-1	-2,78%	4,24%
<b>Győr</b>	0	0	0	22	18	13	21	23	2	9,52%	2,78%
<b>Hajdú</b>	1	1	0	62	48	38	33	20	-13	-39,39%	2,42%
<b>Heves</b>	2	1	-1	44	36	44	27	29	2	7,41%	3,51%
<b>Komárom</b>	0	3	3	40	17	14	12	32	20	166,67%	3,87%
<b>Nógrád</b>	2	3	1	70	37	44	32	42	10	31,25%	5,08%
<b>Pest</b>	5	2	-3	98	106	110	118	74	-44	-37,29%	8,96%
<b>Somogy</b>	4	4	0	52	53	49	37	27	-10	-27,03%	3,27%
<b>Szabolcs</b>	5	0	-5	124	127	122	86	60	-26	-30,23%	7,26%
<b>Jász</b>	3	1	-2	113	93	48	50	51	1	2,00%	6,17%
<b>Tolna</b>	3	2	-1	37	58	74	59	59	0		7,14%
<b>Vas</b>	1	3	2	37	24	26	26	35	9	34,62%	4,24%
<b>Veszprém</b>	2	1	-1	34	47	32	27	29	2	7,41%	3,51%
<b>Zala</b>	3	2	-1	44	45	43	51	24	-27	-52,94%	2,91%
<b>ORFK</b>	0	0	0	0	0	0	0	0	0		0,00%
<b>Összesen:</b>	<b>61</b>	<b>45</b>	<b>-16</b>	<b>1221</b>	<b>1 133</b>	<b>1 080</b>	<b>964</b>	<b>826</b>	<b>-138</b>	<b>-14,32%</b>	<b>100%</b>

166.§. Magánlaksértés szabálysértés, főbb befejezési módok megoszlása a 2019. I-XII. közötti időszakban

	Megszüntetés	Feljelentés elutasítás	Bíróságra megküldés	Áttétel	Egyesített ügy
<b>BRFK</b>	48	1	24	2	0
<b>Baranya</b>	3	7	11	0	0
<b>Bács</b>	20	4	15	6	0
<b>Békés</b>	18	14	14	2	0
<b>Borsod</b>	47	5	21	2	0
<b>Csongrád</b>	9	4	6	3	0
<b>Fejér</b>	19	4	12	0	0
<b>Győr</b>	13	1	9	0	0
<b>Hajdú</b>	8	1	11	0	0
<b>Heves</b>	11	1	15	2	0
<b>Komárom</b>	12	4	13	3	0
<b>Nógrád</b>	29	3	6	4	0
<b>Pest</b>	38	3	27	6	0
<b>Somogy</b>	14	4	7	2	0
<b>Szabolcs</b>	26	20	13	1	0
<b>Jász</b>	18	8	17	8	0
<b>Tolna</b>	27	12	18	2	0
<b>Vas</b>	22	0	11	2	0
<b>Veszprém</b>	11	1	15	1	1
<b>Zala</b>	12	7	5	0	0
<b>ORFK</b>	0	0	0	0	0
<b>Összesen:</b>	<b>405</b>	<b>104</b>	<b>270</b>	<b>46</b>	<b>1</b>



166.§. Magánlaksértés szabálysértés, gyorsított bírósági eljárásra megküldött ügyek száma a 2019. I-XII. közötti időszakban

	2018. XII.	2019. XII.	Változás	2015. I-XII.	2016. I-XII.	2017. I-XII.	2018. I-XII.	2019. I-XII.	Változás	Dinamika	Országos %-a
BRFK	0	0	0	0	0	0	1	0	-1	-100,00%	0,00%
Baranya	0	0	0	1	0	1	0	0	0		0,00%
Bács	0	0	0	0	2	1	0	0	0		0,00%
Békés	0	0	0	1	1	0	1	0	-1	-100,00%	0,00%
Borsod	1	0	-1	6	5	1	5	4	-1	-20,00%	33,33%
Csongrád	0	0	0	0	1	0	0	0	0		0,00%
Fejér	0	0	0	0	0	0	0	0	0		0,00%
Győr	0	0	0	0	0	0	0	0	0		0,00%
Hajdú	0	0	0	5	2	3	4	3	-1	-25,00%	25,00%
Heves	0	0	0	0	0	1	0	0	0		0,00%
Komárom	0	0	0	2	1	0	0	0	0		0,00%
Nógrád	0	0	0	0	1	0	2	1	-1	-50,00%	8,33%
Pest	0	0	0	0	2	0	0	1	1		8,33%
Somogy	0	0	0	3	2	2	0	0	0		0,00%
Szabolcs	0	0	0	4	8	6	2	2	0		16,67%
Jász	0	0	0	0	1	4	1	0	-1	-100,00%	0,00%
Tolna	0	0	0	1	0	0	0	1	1		8,33%
Vas	0	0	0	0	1	0	0	0	0		0,00%
Veszprém	0	0	0	2	1	1	3	0	-3	-100,00%	0,00%
Zala	0	0	0	0	0	0	1	0	-1	-100,00%	0,00%
ORFK	0	0	0	0	0	0	0	0	0		0,00%
<b>Összesen:</b>	<b>1</b>	<b>0</b>	<b>-1</b>	<b>25</b>	<b>28</b>	<b>20</b>	<b>20</b>	<b>12</b>	<b>-8</b>	<b>-40,00%</b>	<b>100%</b>

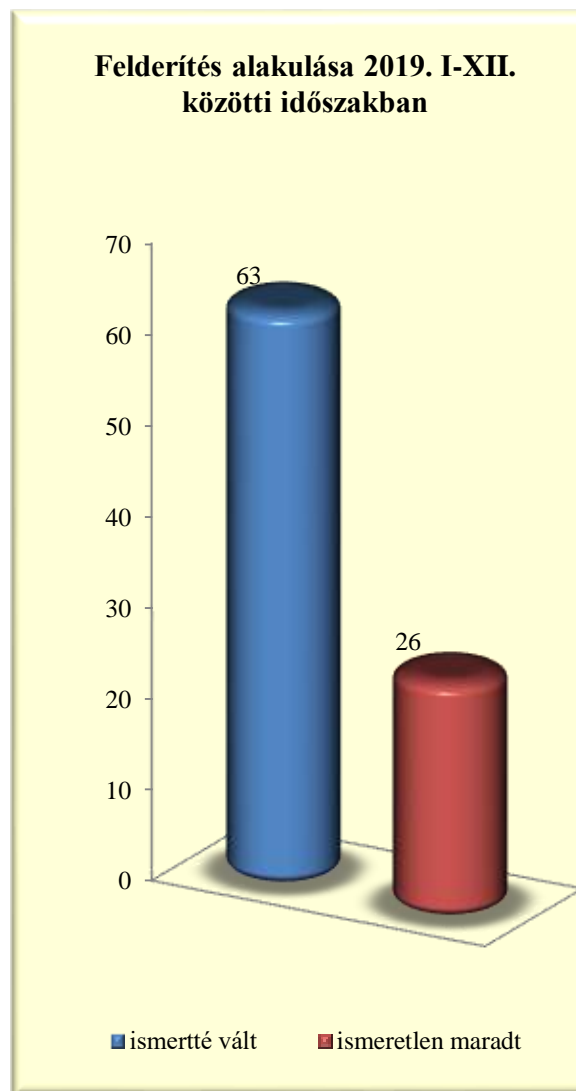
166.§. Magánlaksértés szabálysértés, főbb megszüntetések számának megoszlása a 2019. I-XII. közötti időszakban

	Összesen	Ismeretlen	Szabálysértés hiánya	Elutasításnak lett volna helye	Bizonyíték hiánya	Elévülés	Büntethetőséget kizáró ok	Egyéb eljárásban már elbírálták	Eljárás alá vont meghalt	Magánind. hiánya, illeték nem fizetése	Közvetítői eljárás eredményes
<b>BRFK</b>	<b>48</b>	4	5	1	1	8	1	2	0	26	0
<b>Baranya</b>	<b>3</b>	1	0	0	0	0	0	0	0	2	0
<b>Bács</b>	<b>20</b>	1	1	0	0	0	1	0	0	17	0
<b>Békés</b>	<b>18</b>	1	2	0	0	1	0	0	0	13	1
<b>Borsod</b>	<b>47</b>	3	3	0	0	0	0	0	0	41	0
<b>Csongrád</b>	<b>9</b>	0	1	0	0	0	0	0	0	8	0
<b>Fejér</b>	<b>19</b>	2	4	0	2	0	0	0	0	11	0
<b>Győr</b>	<b>13</b>	0	3	0	0	0	0	0	0	10	0
<b>Hajdú</b>	<b>8</b>	0	3	0	1	0	0	0	1	3	0
<b>Heves</b>	<b>11</b>	1	1	0	0	0	0	0	0	9	0
<b>Komárom</b>	<b>12</b>	0	2	1	1	0	0	0	0	8	0
<b>Nógrád</b>	<b>29</b>	0	3	0	0	0	0	0	0	26	0
<b>Pest</b>	<b>38</b>	5	2	1	0	0	2	0	0	28	0
<b>Somogy</b>	<b>14</b>	1	2	0	0	1	0	0	0	10	0
<b>Szabolcs</b>	<b>26</b>	1	5	1	0	0	0	0	0	19	0
<b>Jász</b>	<b>18</b>	2	1	7	0	1	0	0	0	7	0
<b>Tolna</b>	<b>27</b>	0	4	4	0	0	1	0	0	18	0
<b>Vas</b>	<b>22</b>	2	4	0	0	0	0	0	0	16	0
<b>Veszprém</b>	<b>11</b>	1	1	0	0	0	1	0	0	8	0
<b>Zala</b>	<b>12</b>	0	0	2	0	0	4	0	0	6	0
<b>ORFK</b>	<b>0</b>	0	0	0	0	0	0	0	0	0	0
<b>Összesen:</b>	<b>405</b>	<b>25</b>	<b>47</b>	<b>17</b>	<b>5</b>	<b>11</b>	<b>10</b>	<b>2</b>	<b>1</b>	<b>286</b>	<b>1</b>

[Tartalomjegyzék](#)

166.§. Magánlaksértés szabálysértés, felderítési mutató alakulása

	2018. I-XII.			2019. I-XII.			Változás
	ismertté vált	ismeretlen maradt	felderítési mutató %	ismertté vált	ismeretlen maradt	felderítési mutató	
<b>BRFK</b>	5	5	50,00%	5	4	55,56%	5,56%
<b>Baranya</b>	0	0		1	1	50,00%	50,00%
<b>Bács</b>	5	1	83,33%	7	1	87,50%	4,17%
<b>Békés</b>	6	0	100,00%	4	1	80,00%	-20,00%
<b>Borsod</b>	8	3	72,73%	4	3	57,14%	-15,58%
<b>Csongrád</b>	5	0	100,00%	1	0	100,00%	0,00%
<b>Fejér</b>	7	2	77,78%	3	2	60,00%	-17,78%
<b>Győr</b>	1	1	50,00%	0	0		-50,00%
<b>Hajdú</b>	1	0	100,00%	2	0	100,00%	0,00%
<b>Heves</b>	6	2	75,00%	7	2	77,78%	2,78%
<b>Komárom</b>	1	1	50,00%	3	0	100,00%	50,00%
<b>Nógrád</b>	3	0	100,00%	3	0	100,00%	0,00%
<b>Pest</b>	14	2	87,50%	8	5	61,54%	-25,96%
<b>Somogy</b>	1	1	50,00%	1	1	50,00%	0,00%
<b>Szabolcs</b>	3	1	75,00%	1	1	50,00%	-25,00%
<b>Jász</b>	5	3	62,50%	1	2	33,33%	-29,17%
<b>Tolna</b>	4	0	100,00%	3	0	100,00%	0,00%
<b>Vas</b>	2	1	66,67%	4	2	66,67%	0,00%
<b>Veszprém</b>	0	0		3	1	75,00%	75,00%
<b>Zala</b>	1	0	100,00%	2	0	100,00%	0,00%
<b>ORFK</b>	0	0		0	0		0,00%
<b>Összesen:</b>	<b>78</b>	<b>23</b>	<b>77,23%</b>	<b>63</b>	<b>26</b>	<b>70,79%</b>	<b>-6,44%</b>



166.§. Magánlaksértés szabálysértés, eljárás alá vont személyek száma

	2018. XII.	2019. XII.	Változás	2015. I-XII.	2016. I-XII.	2017. I-XII.	2018. I-XII.	2019. I-XII.	Változás	Dinamika	Országos %-a
<b>BRFK</b>	7	5	-2	100	106	121	119	77	-42	-35,29%	9,21%
<b>Baranya</b>	1	3	2	22	23	24	20	24	4	20,00%	2,87%
<b>Bács</b>	4	1	-3	45	48	61	49	38	-11	-22,45%	4,55%
<b>Békés</b>	1	3	2	56	45	52	57	58	1	1,75%	6,94%
<b>Borsod</b>	11	6	-5	128	101	99	100	71	-29	-29,00%	8,49%
<b>Csongrád</b>	1	3	2	22	12	22	31	23	-8	-25,81%	2,75%
<b>Fejér</b>	3	1	-2	39	30	39	37	35	-2	-5,41%	4,19%
<b>Győr</b>	0	2	2	19	11	12	24	21	-3	-12,50%	2,51%
<b>Hajdú</b>	1	0	-1	64	39	37	41	17	-24	-58,54%	2,03%
<b>Heves</b>	2	1	-1	49	35	50	28	30	2	7,14%	3,59%
<b>Komárom</b>	2	0	-2	41	17	13	13	34	21	161,54%	4,07%
<b>Nógrád</b>	2	3	1	59	27	45	41	44	3	7,32%	5,26%
<b>Pest</b>	2	7	5	79	92	110	132	77	-55	-41,67%	9,21%
<b>Somogy</b>	3	3	0	40	41	57	37	27	-10	-27,03%	3,23%
<b>Szabolcs</b>	3	3	0	110	105	97	82	60	-22	-26,83%	7,18%
<b>Jász</b>	4	2	-2	94	76	46	64	48	-16	-25,00%	5,74%
<b>Tolna</b>	1	2	1	42	43	65	60	71	11	18,33%	8,49%
<b>Vas</b>	0	1	1	25	19	27	21	31	10	47,62%	3,71%
<b>Veszprém</b>	2	3	1	35	46	25	27	28	1	3,70%	3,35%
<b>Zala</b>	0	2	2	39	29	33	37	22	-15	-40,54%	2,63%
<b>ORFK</b>	0	0	0	0	0	0	0	0	0		0,00%
<b>Összesen:</b>	<b>50</b>	<b>51</b>	<b>1</b>	<b>1108</b>	<b>945</b>	<b>1 035</b>	<b>1 020</b>	<b>836</b>	<b>-184</b>	<b>-18,04%</b>	<b>100%</b>



166.§. Magánlaksértés szabálysértés miatt előállított, őrizetbe vett személyek száma a 2019. I-XII. közötti időszakban

	Eljárás alá vontak		Azonnal tettenértek		Előállítottak		Őrizetbe vettek		Őrizet megszüntetése		Feljelentett gyermek
	Összesen	fiatalkorú	Összesen	fiatalkorú	Összesen	fiatalkorú	Összesen	fiatalkorú	Összesen	fiatalkorú	
<b>BRFK</b>	77	0	2	0	1	0	0	0	0	0	0
<b>Baranya</b>	24	0	0	0	0	0	0	0	0	0	0
<b>Bács</b>	38	0	0	0	0	0	0	0	0	0	0
<b>Békés</b>	58	1	2	0	0	0	0	0	0	0	0
<b>Borsod</b>	71	2	6	0	5	0	5	0	1	0	0
<b>Csongrád</b>	23	0	0	0	0	0	0	0	0	0	0
<b>Fejér</b>	35	0	2	0	2	0	0	0	0	0	0
<b>Győr</b>	21	0	0	0	0	0	0	0	0	0	0
<b>Hajdú</b>	17	0	2	0	2	0	2	0	0	0	0
<b>Heves</b>	30	1	1	0	1	0	0	0	0	0	0
<b>Komárom</b>	34	0	1	0	1	0	0	0	0	0	0
<b>Nógrád</b>	44	3	5	2	1	0	1	0	0	0	0
<b>Pest</b>	77	2	3	0	1	0	1	0	0	0	0
<b>Somogy</b>	27	1	0	0	1	0	0	0	0	0	0
<b>Szabolcs</b>	60	1	2	0	3	0	1	0	0	0	0
<b>Jász</b>	48	3	1	0	1	0	0	0	0	0	0
<b>Tolna</b>	71	1	6	0	1	0	1	0	0	0	0
<b>Vas</b>	31	0	0	0	0	0	0	0	0	0	0
<b>Veszprém</b>	28	1	0	0	0	0	0	0	0	0	0
<b>Zala</b>	22	1	1	0	0	0	0	0	0	0	0
<b>ORFK</b>	0	0	0	0	0	0	0	0	0	0	0
<b>Összesen:</b>	<b>836</b>	<b>17</b>	<b>34</b>	<b>2</b>	<b>20</b>	<b>0</b>	<b>11</b>	<b>0</b>	<b>1</b>	<b>0</b>	<b>0</b>

166.§. Magánlaksértés szabálysértés, eljárási cselekmények száma

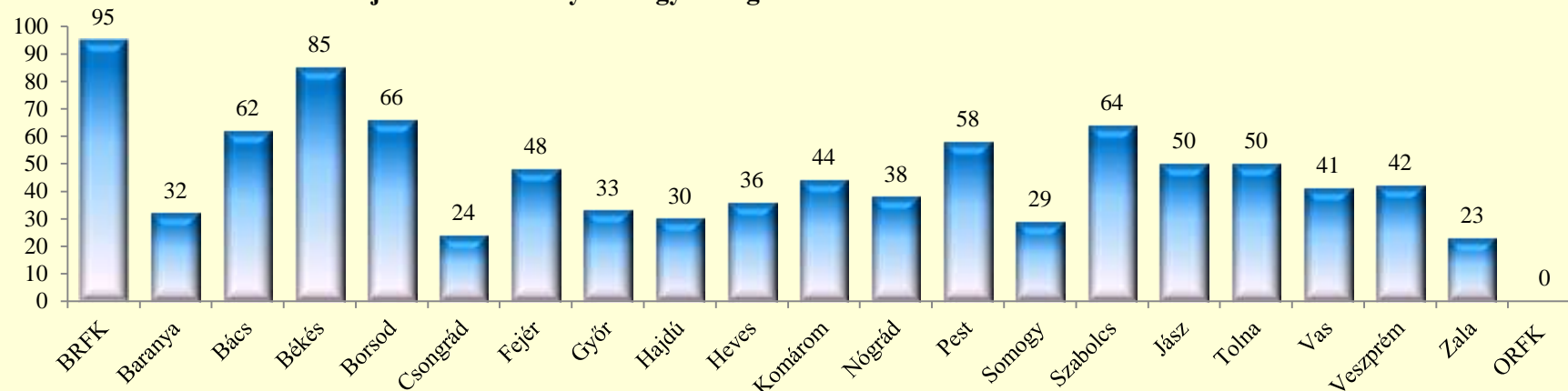
	2018. XII.	2019. XII.	Változás	2015. I-XII.	2016. I-XII.	2017. I-XII.	2018. I-XII.	2019. I-XII.	Változás	Dinamika	Országos %-a
<b>BRFK</b>	0	0	0	98	90	131	135	95	-40	-29,63%	10,00%
<b>Baranya</b>	1	0	-1	53	48	33	23	32	9	39,13%	3,37%
<b>Bács</b>	1	2	1	85	111	84	46	62	16	34,78%	6,53%
<b>Békés</b>	0	0	0	107	111	76	85	85	0		8,95%
<b>Borsod</b>	5	3	-2	116	93	71	87	66	-21	-24,14%	6,95%
<b>Csongrád</b>	0	0	0	42	39	41	30	24	-6	-20,00%	2,53%
<b>Fejér</b>	0	0	0	38	56	65	34	48	14	41,18%	5,05%
<b>Győr</b>	0	1	1	34	22	11	26	33	7	26,92%	3,47%
<b>Hajdú</b>	2	0	-2	132	60	66	65	30	-35	-53,85%	3,16%
<b>Heves</b>	0	0	0	32	24	41	21	36	15	71,43%	3,79%
<b>Komárom</b>	1	0	-1	80	34	10	15	44	29	193,33%	4,63%
<b>Nógrád</b>	0	0	0	99	36	46	46	38	-8	-17,39%	4,00%
<b>Pest</b>	0	0	0	119	116	88	144	58	-86	-59,72%	6,11%
<b>Somogy</b>	0	5	5	45	31	32	25	29	4	16,00%	3,05%
<b>Szabolcs</b>	0	0	0	153	177	132	92	64	-28	-30,43%	6,74%
<b>Jász</b>	1	0	-1	118	94	66	100	50	-50	-50,00%	5,26%
<b>Tolna</b>	0	2	2	43	32	37	49	50	1	2,04%	5,26%
<b>Vas</b>	0	1	1	34	44	30	22	41	19	86,36%	4,32%
<b>Veszprém</b>	1	0	-1	51	50	30	35	42	7	20,00%	4,42%
<b>Zala</b>	0	1	1	54	42	31	42	23	-19	-45,24%	2,42%
<b>ORFK</b>	0	0	0	0	0	0	0	0	0		0,00%
<b>Összesen:</b>	<b>12</b>	<b>15</b>	<b>3</b>	<b>1 533</b>	<b>1 310</b>	<b>1 121</b>	<b>1 122</b>	<b>950</b>	<b>-172</b>	<b>-15,33%</b>	<b>100%</b>

166.§. Magánlaksértés szabálysértés, főbb eljárási cselekmények megoszlása a 2019. I-XII. közötti időszakban

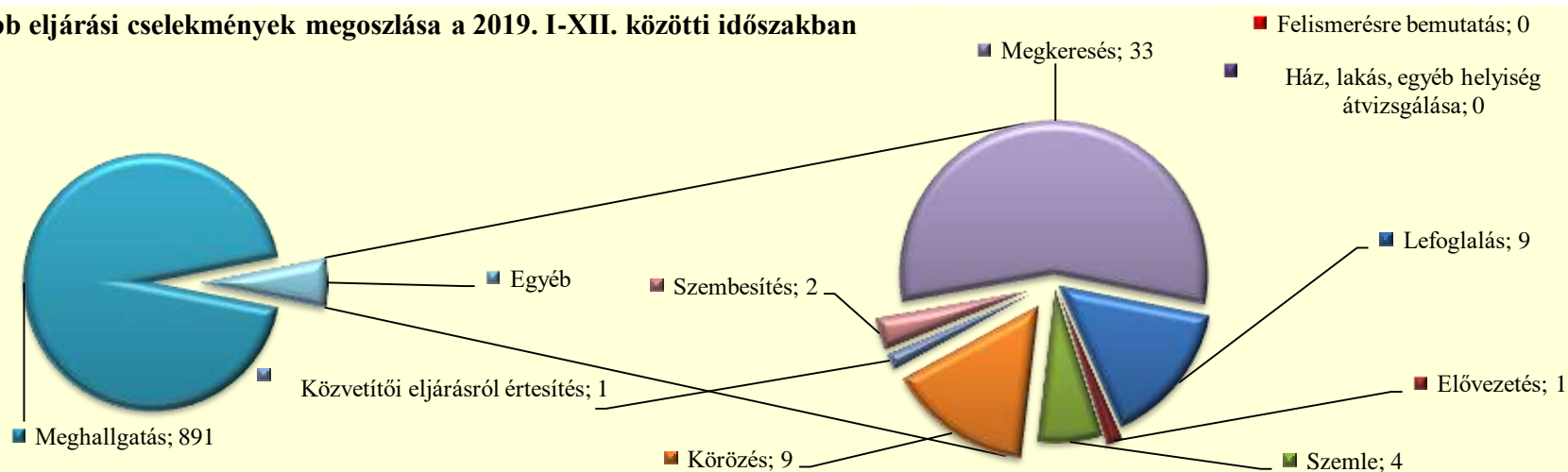
	Lefoglalás	Elővezetés	Szemle	Ház, lakás, egyéb helyiség átvizsgálása	Meghallga- tás	Tárgy- körözés	Személy- körözés	Szembesí- tés	Megkeres- és (Szabs. Tv. 56/A)	Közvetítői eljárásról értesítés	Felisme- résre bemutató
<b>BRFK</b>	1	1	0	0	89	0	2	0	2	0	0
<b>Baranya</b>	0	0	1	0	31	0	0	0	0	0	0
<b>Bács</b>	0	0	0	0	59	0	0	0	3	0	0
<b>Békés</b>	0	0	0	0	81	0	1	0	3	0	0
<b>Borsod</b>	2	0	0	0	58	0	3	2	1	0	0
<b>Csongrád</b>	0	0	2	0	22	0	0	0	0	0	0
<b>Fejér</b>	0	0	0	0	33	0	0	0	14	1	0
<b>Győr</b>	1	0	0	0	32	0	0	0	0	0	0
<b>Hajdú</b>	0	0	0	0	29	0	0	0	1	0	0
<b>Heves</b>	0	0	0	0	35	0	1	0	0	0	0
<b>Komárom</b>	1	0	0	0	42	0	0	0	1	0	0
<b>Nógrád</b>	1	0	0	0	37	0	0	0	0	0	0
<b>Pest</b>	0	0	0	0	57	0	1	0	0	0	0
<b>Somogy</b>	0	0	0	0	26	0	0	0	3	0	0
<b>Szabolcs</b>	1	0	0	0	62	0	0	0	1	0	0
<b>Jász</b>	2	0	0	0	48	0	0	0	0	0	0
<b>Tolna</b>	0	0	1	0	48	0	1	0	0	0	0
<b>Vas</b>	0	0	0	0	41	0	0	0	0	0	0
<b>Veszprém</b>	0	0	0	0	40	0	0	0	2	0	0
<b>Zala</b>	0	0	0	0	21	0	0	0	2	0	0
<b>ORFK</b>	0	0	0	0	0	0	0	0	0	0	0
<b>Összesen:</b>	<b>9</b>	<b>1</b>	<b>4</b>	<b>0</b>	<b>891</b>	<b>0</b>	<b>9</b>	<b>2</b>	<b>33</b>	<b>1</b>	<b>0</b>

[Tartalomjegyzék](#)

Eljárási cselekmények megyei megoszlása a 2019. I-XII. közötti időszakban



Főbb eljárás cselekmények megoszlása a 2019. I-XII. közötti időszakban



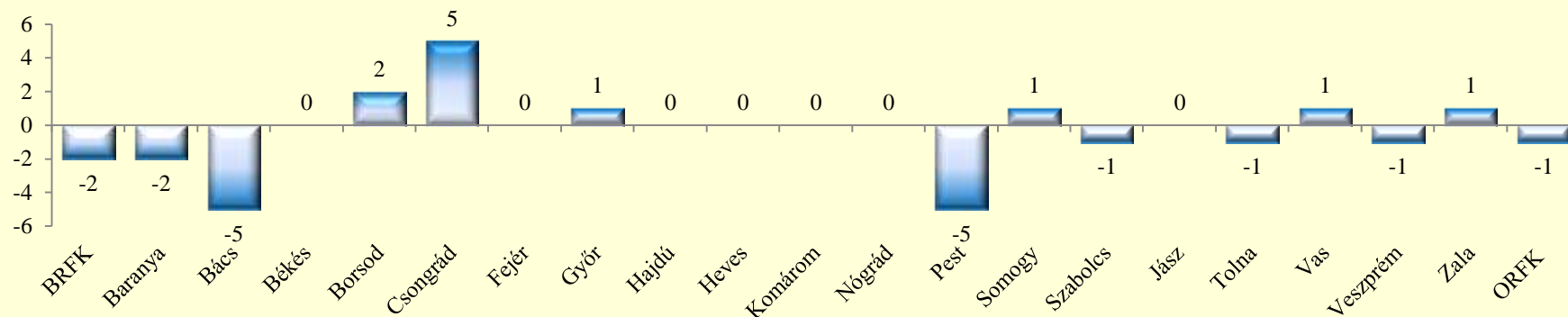
166.§. Magánlaksértés szabálysértés, helyszíni bírságok száma

	2018. XII.	2019. XII.	Változás	2015. I-XII.	2016. I-XII.	2017. I-XII.	2018. I-XII.	2019. I-XII.	Változás	Dinamika	Országos %-a
<b>BRFK</b>	0	1	1	1	5	9	4	2	-2	-50,00%	7,41%
<b>Baranya</b>	0	0	0	0	0	0	2	0	-2	-100,00%	0,00%
<b>Bács</b>	0	0	0	8	3	8	5	0	-5	-100,00%	0,00%
<b>Békés</b>	1	0	-1	9	2	4	3	3	0		11,11%
<b>Borsod</b>	0	0	0	4	0	0	0	2	2		7,41%
<b>Csongrád</b>	0	0	0	2	2	1	2	7	5	250,00%	25,93%
<b>Fejér</b>	0	0	0	0	3	0	1	1	0		3,70%
<b>Győr</b>	0	0	0	1	1	2	3	4	1	33,33%	14,81%
<b>Hajdú</b>	0	0	0	0	1	0	0	0	0		0,00%
<b>Heves</b>	0	0	0	1	0	0	0	0	0		0,00%
<b>Komárom</b>	0	1	1	5	6	4	1	1	0		3,70%
<b>Nógrád</b>	0	0	0	0	1	0	0	0	0		0,00%
<b>Pest</b>	0	0	0	9	2	2	6	1	-5	-83,33%	3,70%
<b>Somogy</b>	0	0	0	12	5	1	0	1	1		3,70%
<b>Szabolcs</b>	0	0	0	1	0	0	1	0	-1	-100,00%	0,00%
<b>Jász</b>	0	0	0	8	2	1	0	0	0		0,00%
<b>Tolna</b>	0	0	0	4	4	1	2	1	-1	-50,00%	3,70%
<b>Vas</b>	0	0	0	1	0	0	1	2	1	100,00%	7,41%
<b>Veszprém</b>	0	0	0	2	2	0	1	0	-1	-100,00%	0,00%
<b>Zala</b>	0	0	0	0	3	4	1	2	1	100,00%	7,41%
<b>ORFK</b>	0	0	0	1	0	1	1	0	-1	-100,00%	0,00%
<b>Összesen:</b>	<b>1</b>	<b>2</b>	<b>1</b>	<b>69</b>	<b>42</b>	<b>38</b>	<b>34</b>	<b>27</b>	<b>-7</b>	<b>-20,59%</b>	<b>100%</b>

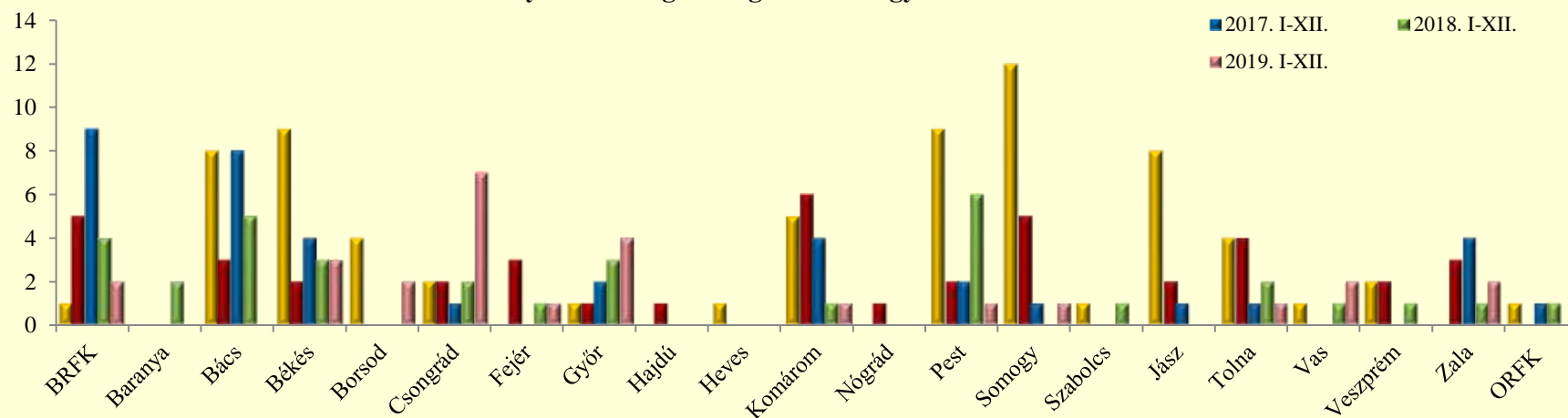
166.§. Magánlaksértés szabálysértés, kiszabott helyszíni bírságok összege (ezer Ft)

	2018. XII.	2019. XII.	Változás	2015. I-XII.	2016. I-XII.	2017. I-XII.	2018. I-XII.	2019. I-XII.	Változás	Dinamika	Országos %-a
<b>BRFK</b>	0	50	50	10	185	285	200	95	-105	-52,50%	11,73%
<b>Baranya</b>	0	0	0	0	0	0	0	0	0		0,00%
<b>Bács</b>	0	0	0	240	80	155	220	0	-220	-100,00%	0,00%
<b>Békés</b>	45	0	-45	335	30	55	115	120	5	4,35%	14,81%
<b>Borsod</b>	0	0	0	25	0	0	0	60	60		7,41%
<b>Csongrád</b>	0	0	0	70	100	50	70	260	190	271,43%	32,10%
<b>Fejér</b>	0	0	0	0	90	0	50	30	-20	-40,00%	3,70%
<b>Győr</b>	0	0	0	5	10	25	90	55	-35	-38,89%	6,79%
<b>Hajdú</b>	0	0	0	0	10	0	0	0	0		0,00%
<b>Heves</b>	0	0	0	30	0	0	0	0	0		0,00%
<b>Komárom</b>	0	50	50	155	165	155	5	50	45	900,00%	6,17%
<b>Nógrád</b>	0	0	0	0	5	0	0	0	0		0,00%
<b>Pest</b>	0	0	0	175	10	55	110	10	-100	-90,91%	1,23%
<b>Somogy</b>	0	0	0	155	100	10	0	10	10		1,23%
<b>Szabolcs</b>	0	0	0	10	0	0	5	0	-5	-100,00%	0,00%
<b>Jász</b>	0	0	0	250	70	30	0	0	0		0,00%
<b>Tolna</b>	0	0	0	170	30	30	30	0	-30	-100,00%	0,00%
<b>Vas</b>	0	0	0	0	0	0	5	100	95	1900,00%	12,35%
<b>Veszprém</b>	0	0	0	25	10	0	5	0	-5	-100,00%	0,00%
<b>Zala</b>	0	0	0	0	50	90	10	20	10	100,00%	2,47%
<b>ORFK</b>	0	0	0	5	0	50	30	0	-30	-100,00%	0,00%
<b>Összesen:</b>	<b>45</b>	<b>100</b>	<b>55</b>	<b>1 660</b>	<b>945</b>	<b>990</b>	<b>945</b>	<b>810</b>	<b>-135</b>	<b>-14,29%</b>	<b>100%</b>

Helyszíni bírságok számának eltérései az előző évi göngyöltett adatoktól megyei bontásban



Helyszíni bírságok megoszlása megyei bontásban



167.§. Önkényes beköltözés szabálysértés, indított ügyek száma

	2018. XII.	2019. XII.	Változás	2015. I-XII.	2016. I-XII.	2017. I-XII.	2018. I-XII.	2019. I-XII.	Változás	Dinamika	Országos %-a
<b>BRFK</b>	3	9	6	98	89	68	59	91	32	54,24%	40,27%
<b>Baranya</b>	0	1	1	3	5	14	12	7	-5	-41,67%	3,10%
<b>Bács</b>	0	0	0	5	2	2	6	7	1	16,67%	3,10%
<b>Békés</b>	0	0	0	1	3	3	6	4	-2	-33,33%	1,77%
<b>Borsod</b>	4	1	-3	36	16	31	34	28	-6	-17,65%	12,39%
<b>Csongrád</b>	0	0	0	12	1	3	4	2	-2	-50,00%	0,88%
<b>Fejér</b>	0	0	0	2	3	3	1	3	2	200,00%	1,33%
<b>Győr</b>	0	0	0	32	8	8	4	6	2	50,00%	2,65%
<b>Hajdú</b>	0	1	1	4	5	7	2	3	1	50,00%	1,33%
<b>Heves</b>	0	0	0	4	4	9	5	7	2	40,00%	3,10%
<b>Komárom</b>	0	1	1	6	7	6	6	9	3	50,00%	3,98%
<b>Nógrád</b>	1	0	-1	10	1	6	8	4	-4	-50,00%	1,77%
<b>Pest</b>	0	0	0	18	10	23	22	9	-13	-59,09%	3,98%
<b>Somogy</b>	0	0	0	4	1	7	6	4	-2	-33,33%	1,77%
<b>Szabolcs</b>	1	0	-1	6	8	18	11	16	5	45,45%	7,08%
<b>Jász</b>	0	0	0	10	7	14	12	7	-5	-41,67%	3,10%
<b>Tolna</b>	0	1	1	1	0	2	6	7	1	16,67%	3,10%
<b>Vas</b>	0	0	0	5	5	2	4	2	-2	-50,00%	0,88%
<b>Veszprém</b>	0	1	1	5	4	1	2	6	4	200,00%	2,65%
<b>Zala</b>	0	0	0	4	13	2	5	4	-1	-20,00%	1,77%
<b>ORFK</b>	0	0	0	0	0	0	0	0	0		0,00%
<b>Összesen:</b>	<b>9</b>	<b>15</b>	<b>6</b>	<b>266</b>	<b>192</b>	<b>229</b>	<b>215</b>	<b>226</b>	<b>11</b>	<b>5,12%</b>	<b>100%</b>



167.§. Önkényes beköltözés szabálysértés, indított ügyek számának iktatás helye szerinti bontása a 2019. I-XII. közötti időszakban

	Szabálysértési iktatás			Bűnügyről átkerült		
	Összesen	Ismert	Ismeretlen	Összesen	Ismert	Ismeretlen
<b>BRFK</b>	91	88	3	0	0	0
<b>Baranya</b>	7	5	2	0	0	0
<b>Bács</b>	6	4	2	1	1	0
<b>Békés</b>	1	1	0	3	2	1
<b>Borsod</b>	27	20	7	1	1	0
<b>Csongrád</b>	2	1	1	0	0	0
<b>Fejér</b>	3	1	2	0	0	0
<b>Győr</b>	6	2	4	0	0	0
<b>Hajdú</b>	3	1	2	0	0	0
<b>Heves</b>	7	4	3	0	0	0
<b>Komárom</b>	9	6	3	0	0	0
<b>Nógrád</b>	3	2	1	1	1	0
<b>Pest</b>	9	6	3	0	0	0
<b>Somogy</b>	3	1	2	1	1	0
<b>Szabolcs</b>	13	6	7	3	2	1
<b>Jász</b>	7	4	3	0	0	0
<b>Tolna</b>	7	2	5	0	0	0
<b>Vas</b>	2	2	0	0	0	0
<b>Veszprém</b>	5	3	2	1	1	0
<b>Zala</b>	4	4	0	0	0	0
<b>ORFK</b>	0	0	0	0	0	0
<b>Összesen:</b>	<b>215</b>	<b>163</b>	<b>52</b>	<b>11</b>	<b>9</b>	<b>2</b>

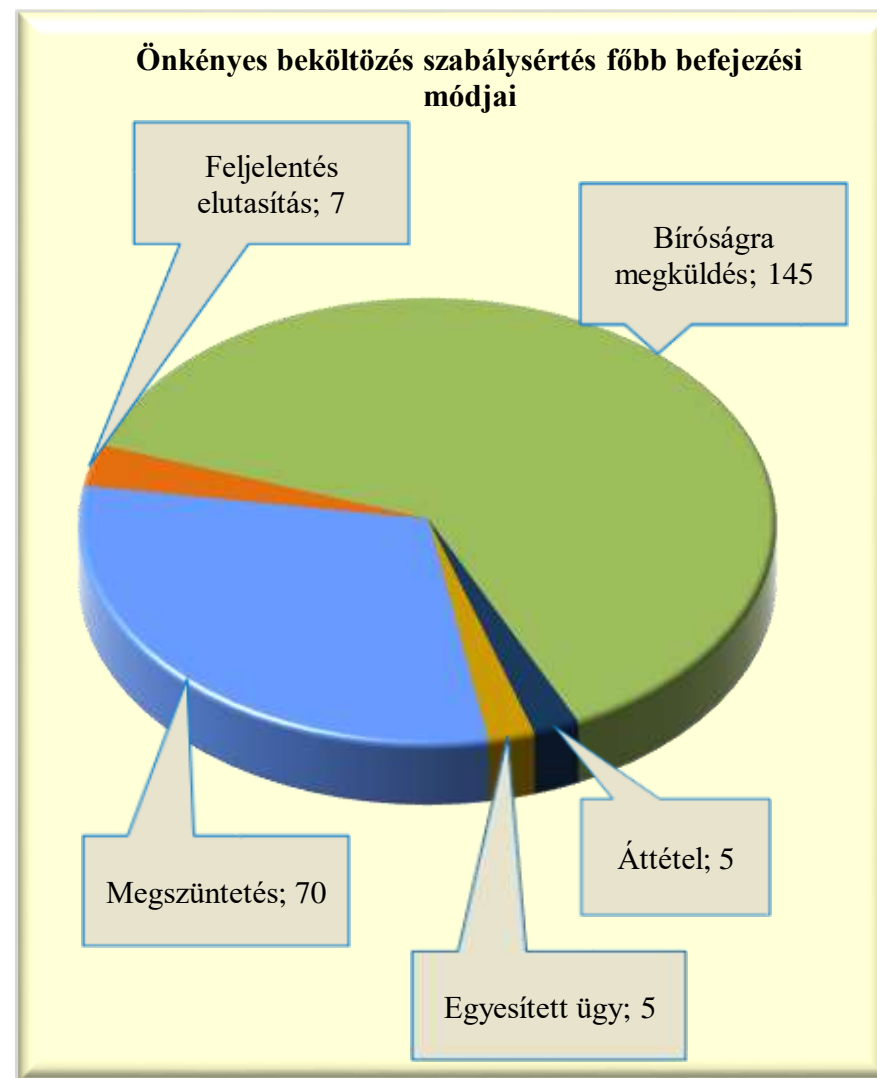


167.§. Önkényes beköltözés szabálysértés, befejezett ügyek száma

	2018. XII.	2019. XII.	Változás	2015. I-XII.	2016. I-XII.	2017. I-XII.	2018. I-XII.	2019. I-XII.	Változás	Dinamika	Országos %-a
<b>BRFK</b>	11	10	-1	92	82	73	91	86	-5	-5,49%	37,07%
<b>Baranya</b>	0	1	1	4	5	12	13	8	-5	-38,46%	3,45%
<b>Bács</b>	1	0	-1	3	3	2	6	7	1	16,67%	3,02%
<b>Békés</b>	1	0	-1	1	2	3	6	3	-3	-50,00%	1,29%
<b>Borsod</b>	2	4	2	35	24	37	27	34	7	25,93%	14,66%
<b>Csongrád</b>	0	0	0	13	1	3	4	2	-2	-50,00%	0,86%
<b>Fejér</b>	0	0	0	2	3	3	0	3	3		1,29%
<b>Győr</b>	0	0	0	36	8	6	9	4	-5	-55,56%	1,72%
<b>Hajdú</b>	0	0	0	6	5	5	4	2	-2	-50,00%	0,86%
<b>Heves</b>	0	0	0	7	5	10	4	5	1	25,00%	2,16%
<b>Komárom</b>	2	0	-2	3	9	6	7	9	2	28,57%	3,88%
<b>Nógrád</b>	0	2	2	11	3	1	9	9	0		3,88%
<b>Pest</b>	3	0	-3	14	11	24	22	10	-12	-54,55%	4,31%
<b>Somogy</b>	0	1	1	3	2	6	6	5	-1	-16,67%	2,16%
<b>Szabolcs</b>	1	1	0	8	9	14	13	16	3	23,08%	6,90%
<b>Jász</b>	2	0	-2	12	10	12	14	13	-1	-7,14%	5,60%
<b>Tolna</b>	0	1	1	3	0	2	6	7	1	16,67%	3,02%
<b>Vas</b>	0	0	0	4	5	2	4	1	-3	-75,00%	0,43%
<b>Veszprém</b>	0	0	0	6	4	2	2	4	2	100,00%	1,72%
<b>Zala</b>	0	0	0	7	16	2	5	4	-1	-20,00%	1,72%
<b>ORFK</b>	0	0	0	0	0	0	0	0	0		0,00%
<b>Összesen:</b>	<b>23</b>	<b>20</b>	<b>-3</b>	<b>270</b>	<b>207</b>	<b>225</b>	<b>252</b>	<b>232</b>	<b>-20</b>	<b>-7,94%</b>	<b>100%</b>

167.§. Önkényes beköltözés szabálysértés, főbb befejezési módok megoszlása a 2019. I-XII. közötti időszakban

	Megszüntetés	Feljelentés elutasítás	Bíróságra megküldés	Áttétel	Egyesített ügy
<b>BRFK</b>	38	0	43	2	3
<b>Baranya</b>	0	1	7	0	0
<b>Bács</b>	1	1	5	0	0
<b>Békés</b>	0	0	3	0	0
<b>Borsod</b>	3	0	30	0	1
<b>Csongrád</b>	0	0	1	0	1
<b>Fejér</b>	3	0	0	0	0
<b>Győr</b>	1	0	3	0	0
<b>Hajdú</b>	2	0	0	0	0
<b>Heves</b>	2	0	3	0	0
<b>Komárom</b>	1	0	6	2	0
<b>Nógrád</b>	2	0	7	0	0
<b>Pest</b>	0	0	10	0	0
<b>Somogy</b>	1	0	3	1	0
<b>Szabolcs</b>	6	2	8	0	0
<b>Jász</b>	6	0	7	0	0
<b>Tolna</b>	2	1	4	0	0
<b>Vas</b>	0	0	1	0	0
<b>Veszprém</b>	2	0	2	0	0
<b>Zala</b>	0	2	2	0	0
<b>ORFK</b>	0	0	0	0	0
<b>Összesen:</b>	<b>70</b>	<b>7</b>	<b>145</b>	<b>5</b>	<b>5</b>



167.§. Önkényes beköltözés szabálysértés, gyorsított bírósági eljárásra megküldött ügyek száma a 2019. I-XII. közötti időszakban

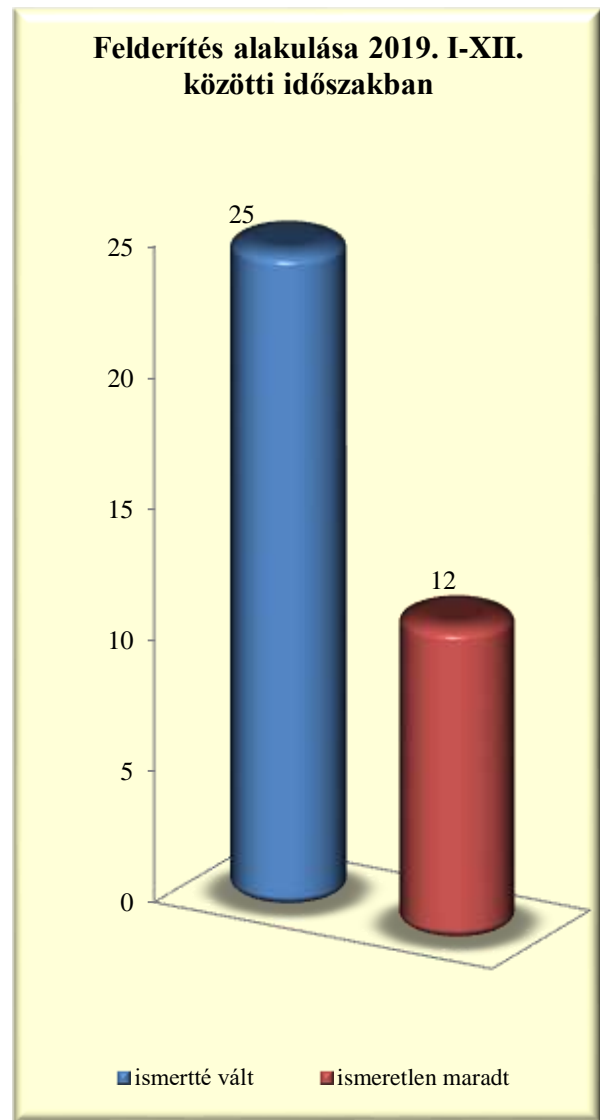
	2018. XII.	2019. XII.	Változás	2015. I-XII.	2016. I-XII.	2017. I-XII.	2018. I-XII.	2019. I-XII.	Változás	Dinamika	Országos %-a
<b>BRFK</b>	0	0	0	2	0	0	4	2	-2	-50,00%	10,00%
<b>Baranya</b>	0	0	0	0	0	0	0	0	0		0,00%
<b>Bács</b>	0	0	0	0	0	0	0	0	0		0,00%
<b>Békés</b>	0	0	0	0	0	0	0	0	0		0,00%
<b>Borsod</b>	0	1	1	4	2	1	5	11	6	120,00%	55,00%
<b>Csongrád</b>	0	0	0	0	0	0	0	0	0		0,00%
<b>Fejér</b>	0	0	0	0	0	0	0	0	0		0,00%
<b>Győr</b>	0	0	0	0	0	0	0	1	1		5,00%
<b>Hajdú</b>	0	0	0	0	0	0	0	0	0		0,00%
<b>Heves</b>	0	0	0	0	0	1	1	1	0		5,00%
<b>Komárom</b>	0	0	0	0	0	0	1	0	-1	-100,00%	0,00%
<b>Nógrád</b>	0	0	0	0	0	0	2	1	-1	-50,00%	5,00%
<b>Pest</b>	0	0	0	4	0	1	2	2	0		10,00%
<b>Somogy</b>	0	0	0	0	0	1	0	0	0		0,00%
<b>Szabolcs</b>	0	0	0	0	1	1	1	0	-1	-100,00%	0,00%
<b>Jász</b>	0	0	0	1	0	2	0	0	0		0,00%
<b>Tolna</b>	0	0	0	0	0	0	0	0	0		0,00%
<b>Vas</b>	0	0	0	0	1	0	0	1	1		5,00%
<b>Veszprém</b>	0	0	0	0	1	0	0	1	1		5,00%
<b>Zala</b>	0	0	0	0	0	0	0	0	0		0,00%
<b>ORFK</b>	0	0	0	0	0	0	0	0	0		0,00%
<b>Összesen:</b>	<b>0</b>	<b>1</b>	<b>1</b>	<b>11</b>	<b>5</b>	<b>7</b>	<b>16</b>	<b>20</b>	<b>4</b>	<b>25,00%</b>	<b>100%</b>

167.§. Önkényes beköltözés szabálysértés, főbb megszüntetések számának megoszlása a 2019. I-XII. közötti időszakban

	Összesen	Ismeretlen	Szabálysértés hiánya	Elutasításnak lett volna helye	Bizonyíték hiánya	Elévülés	Büntethetőséget kizáró ok	Egyéb eljárásban már elbírálták	Eljárás alá vont meghalt	Magánind. hiánya, illeték nem fizetése	Közvetítői eljárás eredményes
<b>BRFK</b>	<b>38</b>	0	3	0	1	31	0	2	0	0	0
<b>Baranya</b>	<b>0</b>	0	0	0	0	0	0	0	0	0	0
<b>Bács</b>	<b>1</b>	0	1	0	0	0	0	0	0	0	0
<b>Békés</b>	<b>0</b>	0	0	0	0	0	0	0	0	0	0
<b>Borsod</b>	<b>3</b>	1	2	0	0	0	0	0	0	0	0
<b>Csongrád</b>	<b>0</b>	0	0	0	0	0	0	0	0	0	0
<b>Fejér</b>	<b>3</b>	2	1	0	0	0	0	0	0	0	0
<b>Győr</b>	<b>1</b>	1	0	0	0	0	0	0	0	0	0
<b>Hajdú</b>	<b>2</b>	1	1	0	0	0	0	0	0	0	0
<b>Heves</b>	<b>2</b>	0	1	0	0	0	1	0	0	0	0
<b>Komárom</b>	<b>1</b>	0	0	0	0	0	0	0	0	0	1
<b>Nógrád</b>	<b>2</b>	1	0	0	0	1	0	0	0	0	0
<b>Pest</b>	<b>0</b>	0	0	0	0	0	0	0	0	0	0
<b>Somogy</b>	<b>1</b>	0	1	0	0	0	0	0	0	0	0
<b>Szabolcs</b>	<b>6</b>	3	3	0	0	0	0	0	0	0	0
<b>Jász</b>	<b>6</b>	1	3	0	0	1	0	0	1	0	0
<b>Tolna</b>	<b>2</b>	2	0	0	0	0	0	0	0	0	0
<b>Vas</b>	<b>0</b>	0	0	0	0	0	0	0	0	0	0
<b>Veszprém</b>	<b>2</b>	0	1	1	0	0	0	0	0	0	0
<b>Zala</b>	<b>0</b>	0	0	0	0	0	0	0	0	0	0
<b>ORFK</b>	<b>0</b>	0	0	0	0	0	0	0	0	0	0
<b>Összesen:</b>	<b>70</b>	<b>12</b>	<b>17</b>	<b>1</b>	<b>1</b>	<b>33</b>	<b>1</b>	<b>2</b>	<b>1</b>	<b>0</b>	<b>1</b>

167.§. Önkényes beköltözés szabálysértés, felderítési mutató alakulása

	2018. I-XII.			2019. I-XII.			Változás
	ismertté vált	ismeretlen maradt	felderítési mutató %	ismertté vált	ismeretlen maradt	felderítési mutató	
<b>BRFK</b>	0	2	0,00%	1	0	100,00%	100,00%
<b>Baranya</b>	2	2	50,00%	1	0	100,00%	50,00%
<b>Bács</b>	1	0	100,00%	1	0	100,00%	0,00%
<b>Békés</b>	2	0	100,00%	0	0	0,00%	-100,00%
<b>Borsod</b>	5	3	62,50%	4	1	80,00%	17,50%
<b>Csongrád</b>	1	0	100,00%	0	0	0,00%	-100,00%
<b>Fejér</b>	0	0	0,00%	0	2	0,00%	0,00%
<b>Győr</b>	2	0	100,00%	1	1	50,00%	-50,00%
<b>Hajdú</b>	2	0	100,00%	0	1	0,00%	-100,00%
<b>Heves</b>	1	0	100,00%	1	0	100,00%	0,00%
<b>Komárom</b>	2	2	50,00%	2	0	100,00%	50,00%
<b>Nógrád</b>	1	0	100,00%	3	1	75,00%	-25,00%
<b>Pest</b>	7	3	70,00%	3	0	100,00%	30,00%
<b>Somogy</b>	0	0	0,00%	2	0	100,00%	100,00%
<b>Szabolcs</b>	1	1	50,00%	1	3	25,00%	-25,00%
<b>Jász</b>	2	1	66,67%	2	1	66,67%	0,00%
<b>Tolna</b>	2	0	100,00%	2	2	50,00%	-50,00%
<b>Vas</b>	2	0	100,00%	0	0	0,00%	-100,00%
<b>Veszprém</b>	1	0	100,00%	1	0	100,00%	0,00%
<b>Zala</b>	0	0	0,00%	0	0	0,00%	0,00%
<b>ORFK</b>	0	0	0,00%	0	0	0,00%	0,00%
<b>Összesen:</b>	<b>34</b>	<b>14</b>	<b>70,83%</b>	<b>25</b>	<b>12</b>	<b>67,57%</b>	<b>-3,27%</b>



167.§. Önkényes beköltözés szabálysértés, eljárás alá vont személyek száma

	2018. XII.	2019. XII.	Változás	2015. I-XII.	2016. I-XII.	2017. I-XII.	2018. I-XII.	2019. I-XII.	Változás	Dinamika	Országos %-a
<b>BRFK</b>	4	14	10	125	140	117	94	159	65	69,15%	46,09%
<b>Baranya</b>	0	3	3	5	7	22	23	11	-12	-52,17%	3,19%
<b>Bács</b>	0	0	0	2	1	4	12	13	1	8,33%	3,77%
<b>Békés</b>	0	0	0	1	4	4	8	7	-1	-12,50%	2,03%
<b>Borsod</b>	5	1	-4	59	23	33	48	36	-12	-25,00%	10,43%
<b>Csongrád</b>	0	0	0	21	1	1	5	2	-3	-60,00%	0,58%
<b>Fejér</b>	0	0	0	7	4	5	1	4	3	300,00%	1,16%
<b>Győr</b>	0	0	0	42	7	6	8	7	-1	-12,50%	2,03%
<b>Hajdú</b>	0	1	1	5	3	20	2	3	1	50,00%	0,87%
<b>Heves</b>	0	0	0	6	7	14	8	10	2	25,00%	2,90%
<b>Komárom</b>	0	1	1	6	11	9	8	13	5	62,50%	3,77%
<b>Nógrád</b>	1	0	-1	10	1	7	15	5	-10	-66,67%	1,45%
<b>Pest</b>	0	0	0	18	11	28	32	12	-20	-62,50%	3,48%
<b>Somogy</b>	0	0	0	5	1	9	6	5	-1	-16,67%	1,45%
<b>Szabolcs</b>	1	0	-1	6	16	33	14	23	9	64,29%	6,67%
<b>Jász</b>	0	0	0	11	7	16	15	9	-6	-40,00%	2,61%
<b>Tolna</b>	0	1	1	2	0	4	7	8	1	14,29%	2,32%
<b>Vas</b>	0	0	0	7	4	3	4	2	-2	-50,00%	0,58%
<b>Veszprém</b>	0	1	1	6	3	2	2	9	7	350,00%	2,61%
<b>Zala</b>	0	0	0	7	15	2	11	7	-4	-36,36%	2,03%
<b>ORFK</b>	0	0	0	0	0	0	0	0	0		0,00%
<b>Összesen:</b>	<b>11</b>	<b>22</b>	<b>11</b>	<b>351</b>	<b>266</b>	<b>339</b>	<b>323</b>	<b>345</b>	<b>22</b>	<b>6,81%</b>	<b>100%</b>

167.§. Önkényes beköltözés szabálysértés miatt előállított, őrizetbe vett személyek száma a 2019. I-XII. közötti időszakban

	Eljárás alá vontak		Azonnal tettenértek		Előállítottak		Őrizetbe vettek		Őrizet megszüntetése		Feljelentett gyermek
	Összesen	fiatalkorú	Összesen	fiatalkorú	Összesen	fiatalkorú	Összesen	fiatalkorú	Összesen	fiatalkorú	
<b>BRFK</b>	159	0	68	0	60	0	3	0	0	0	1
<b>Baranya</b>	11	0	0	0	0	0	0	0	0	0	0
<b>Bács</b>	13	0	0	0	0	0	0	0	0	0	0
<b>Békés</b>	7	0	0	0	0	0	0	0	0	0	0
<b>Borsod</b>	36	1	15	0	14	0	14	0	0	0	0
<b>Csongrád</b>	2	0	1	0	0	0	0	0	0	0	0
<b>Fejér</b>	4	0	0	0	0	0	0	0	0	0	0
<b>Győr</b>	7	0	1	0	1	0	1	0	0	0	0
<b>Hajdú</b>	3	0	0	0	0	0	0	0	0	0	0
<b>Heves</b>	10	1	1	0	1	0	1	0	0	0	0
<b>Komárom</b>	13	0	0	0	0	0	0	0	0	0	0
<b>Nógrád</b>	5	0	3	0	3	0	2	0	0	0	0
<b>Pest</b>	12	0	2	0	2	0	2	0	0	0	0
<b>Somogy</b>	5	0	0	0	0	0	0	0	0	0	0
<b>Szabolcs</b>	23	1	0	0	0	0	0	0	0	0	0
<b>Jász</b>	9	0	2	0	0	0	0	0	0	0	0
<b>Tolna</b>	8	0	2	0	0	0	0	0	0	0	0
<b>Vas</b>	2	0	1	0	1	0	1	0	0	0	0
<b>Veszprém</b>	9	0	2	0	2	0	2	0	0	0	0
<b>Zala</b>	7	1	4	0	4	0	0	0	1	0	0
<b>ORFK</b>	0	0	0	0	0	0	0	0	0	0	0
<b>Összesen:</b>	<b>345</b>	<b>4</b>	<b>102</b>	<b>0</b>	<b>88</b>	<b>0</b>	<b>26</b>	<b>0</b>	<b>1</b>	<b>0</b>	<b>1</b>



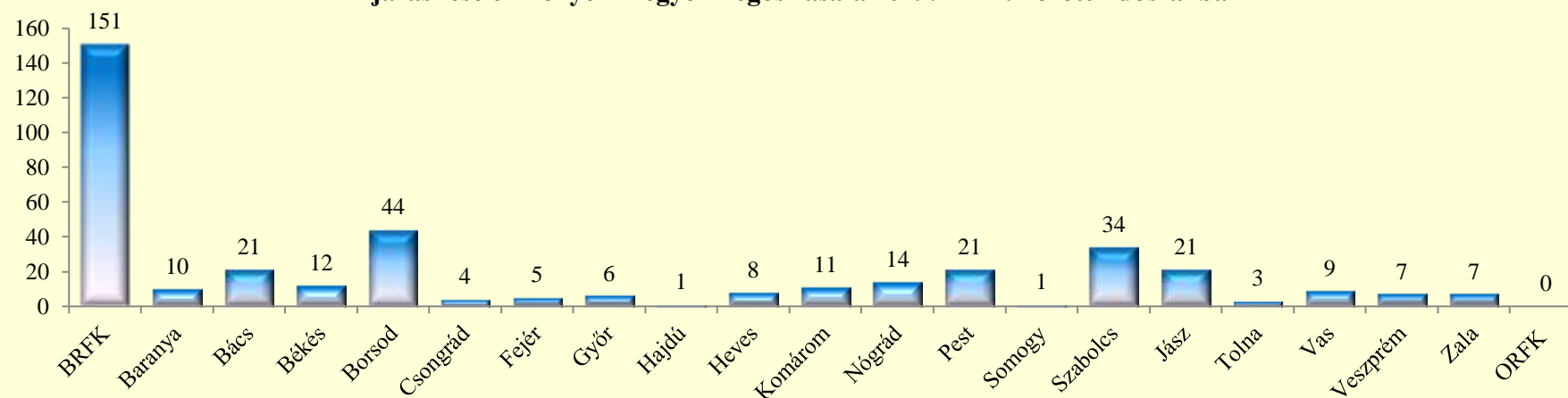
167.§. Önkényes beköltözés szabálysértés, eljárási cselekmények száma

	2018. XII.	2019. XII.	Változás	2015. I-XII.	2016. I-XII.	2017. I-XII.	2018. I-XII.	2019. I-XII.	Változás	Dinamika	Országos %-a
<b>BRFK</b>	2	6	4	110	136	109	88	151	63	71,59%	38,72%
<b>Baranya</b>	0	2	2	5	2	22	12	10	-2	-16,67%	2,56%
<b>Bács</b>	0	0	0	8	1	12	24	21	-3	-12,50%	5,38%
<b>Békés</b>	0	0	0	1	11	5	22	12	-10	-45,45%	3,08%
<b>Borsod</b>	3	1	-2	39	15	40	61	44	-17	-27,87%	11,28%
<b>Csongrád</b>	0	0	0	71	1	4	10	4	-6	-60,00%	1,03%
<b>Fejér</b>	0	0	0	3	4	6	4	5	1	25,00%	1,28%
<b>Győr</b>	0	0	0	38	12	7	16	6	-10	-62,50%	1,54%
<b>Hajdú</b>	0	0	0	7	8	24	4	1	-3	-75,00%	0,26%
<b>Heves</b>	0	0	0	2	10	14	9	8	-1	-11,11%	2,05%
<b>Komárom</b>	0	0	0	8	11	7	5	11	6	120,00%	2,82%
<b>Nógrád</b>	0	0	0	21	1	7	25	14	-11	-44,00%	3,59%
<b>Pest</b>	0	0	0	36	12	25	28	21	-7	-25,00%	5,38%
<b>Somogy</b>	0	0	0	5	2	9	4	1	-3	-75,00%	0,26%
<b>Szabolcs</b>	1	0	-1	9	30	51	8	34	26	325,00%	8,72%
<b>Jász</b>	0	0	0	12	6	32	37	21	-16	-43,24%	5,38%
<b>Tolna</b>	0	0	0	3	0	0	1	3	2	200,00%	0,77%
<b>Vas</b>	0	0	0	8	7	6	7	9	2	28,57%	2,31%
<b>Veszprém</b>	0	0	0	10	3	5	2	7	5	250,00%	1,79%
<b>Zala</b>	0	0	0	8	11	3	10	7	-3	-30,00%	1,79%
<b>ORFK</b>	0	0	0	0	0	0	0	0	0		0,00%
<b>Összesen:</b>	<b>6</b>	<b>9</b>	<b>3</b>	<b>404</b>	<b>283</b>	<b>388</b>	<b>377</b>	<b>390</b>	<b>13</b>	<b>3,45%</b>	<b>100%</b>

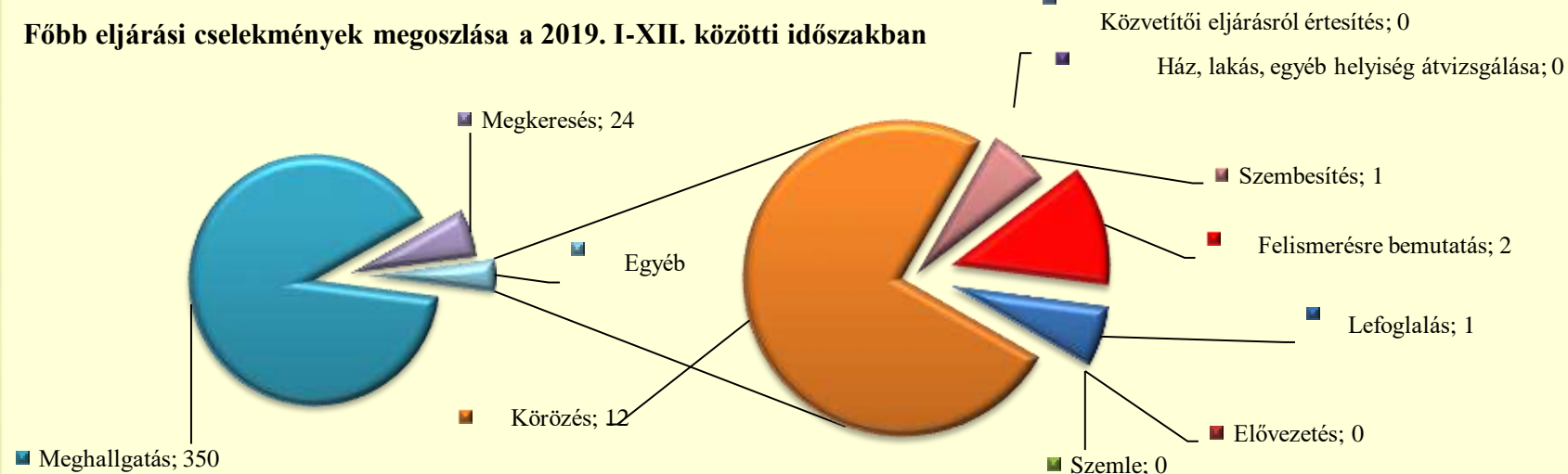
167.§. Önkényes beköltözés szabálysértés, főbb eljárási cselekmények megoszlása a 2019. I-XII. közötti időszakban

	Lefoglalás	Elővezetés	Szemle	Ház, lakás, egyéb helyiség átvizsgálása	Meghallga- tás	Tárgy- körözés	Személy- körözés	Szembesí- tés	Megkeres- és (Szabs. Tv. 56/A)	Közvetítői eljárásról értesítés	Felisme- résre bemutató
<b>BRFK</b>	0	0	0	0	141	0	6	0	3	0	1
<b>Baranya</b>	0	0	0	0	10	0	0	0	0	0	0
<b>Bács</b>	0	0	0	0	19	0	1	0	1	0	0
<b>Békés</b>	0	0	0	0	8	0	0	0	4	0	0
<b>Borsod</b>	1	0	0	0	36	0	1	0	6	0	0
<b>Csongrád</b>	0	0	0	0	4	0	0	0	0	0	0
<b>Fejér</b>	0	0	0	0	2	0	0	0	3	0	0
<b>Győr</b>	0	0	0	0	6	0	0	0	0	0	0
<b>Hajdú</b>	0	0	0	0	1	0	0	0	0	0	0
<b>Heves</b>	0	0	0	0	7	0	1	0	0	0	0
<b>Komárom</b>	0	0	0	0	8	0	1	1	1	0	0
<b>Nógrád</b>	0	0	0	0	14	0	0	0	0	0	0
<b>Pest</b>	0	0	0	0	19	0	1	0	1	0	0
<b>Somogy</b>	0	0	0	0	1	0	0	0	0	0	0
<b>Szabolcs</b>	0	0	0	0	32	0	0	0	1	0	1
<b>Jász</b>	0	0	0	0	19	0	0	0	2	0	0
<b>Tolna</b>	0	0	0	0	3	0	0	0	0	0	0
<b>Vas</b>	0	0	0	0	8	0	1	0	0	0	0
<b>Veszprém</b>	0	0	0	0	5	0	0	0	2	0	0
<b>Zala</b>	0	0	0	0	7	0	0	0	0	0	0
<b>ORFK</b>	0	0	0	0	0	0	0	0	0	0	0
<b>Összesen:</b>	<b>1</b>	<b>0</b>	<b>0</b>	<b>0</b>	<b>350</b>	<b>0</b>	<b>12</b>	<b>1</b>	<b>24</b>	<b>0</b>	<b>2</b>

Eljárási cselekmények megyei megoszlása a 2019. I-XII. közötti időszakban



Főbb eljárás cselekmények megoszlása a 2019. I-XII. közötti időszakban



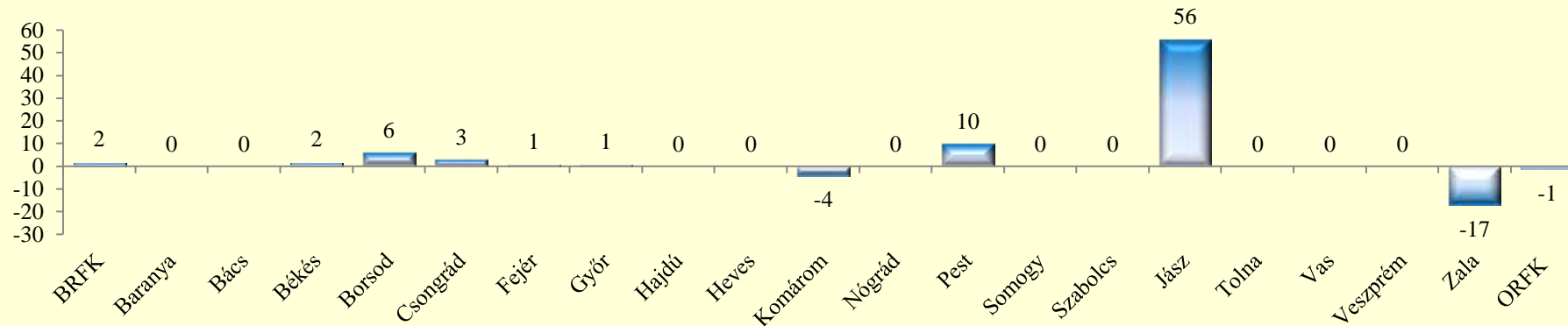
167.§. Önkényes beköltözés szabálysértés, helyszíni bírságok száma

	2018. XII.	2019. XII.	Változás	2015. I-XII.	2016. I-XII.	2017. I-XII.	2018. I-XII.	2019. I-XII.	Változás	Dinamika	Országos %-a
<b>BRFK</b>	0	0	0	1	4	4	1	3	2	200,00%	2,34%
<b>Baranya</b>	0	0	0	0	0	0	0	0	0		0,00%
<b>Bács</b>	0	0	0	1	0	0	0	0	0		0,00%
<b>Békés</b>	0	0	0	4	0	0	0	2	2		1,56%
<b>Borsod</b>	0	2	2	4	0	0	0	6	6		4,69%
<b>Csongrád</b>	0	0	0	3	1	0	0	3	3		2,34%
<b>Fejér</b>	0	0	0	6	0	0	0	1	1		0,78%
<b>Győr</b>	0	0	0	2	0	2	1	2	1	100,00%	1,56%
<b>Hajdú</b>	0	0	0	0	0	0	0	0	0		0,00%
<b>Heves</b>	0	0	0	0	1	0	0	0	0		0,00%
<b>Komárom</b>	0	0	0	2	4	0	5	1	-4	-80,00%	0,78%
<b>Nógrád</b>	0	0	0	0	0	0	0	0	0		0,00%
<b>Pest</b>	2	2	0	2	2	6	3	13	10	333,33%	10,16%
<b>Somogy</b>	0	0	0	0	0	0	0	0	0		0,00%
<b>Szabolcs</b>	0	0	0	0	0	0	0	0	0		0,00%
<b>Jász</b>	0	0	0	0	0	1	35	91	56	160,00%	71,09%
<b>Tolna</b>	0	0	0	0	0	0	0	0	0		0,00%
<b>Vas</b>	0	0	0	7	0	0	0	0	0		0,00%
<b>Veszprém</b>	0	0	0	1	0	0	0	0	0		0,00%
<b>Zala</b>	0	0	0	10	14	15	23	6	-17	-73,91%	4,69%
<b>ORFK</b>	0	0	0	0	0	0	1	0	-1	-100,00%	0,00%
<b>Összesen:</b>	<b>2</b>	<b>4</b>	<b>2</b>	<b>43</b>	<b>26</b>	<b>28</b>	<b>69</b>	<b>128</b>	<b>59</b>	<b>85,51%</b>	<b>100%</b>

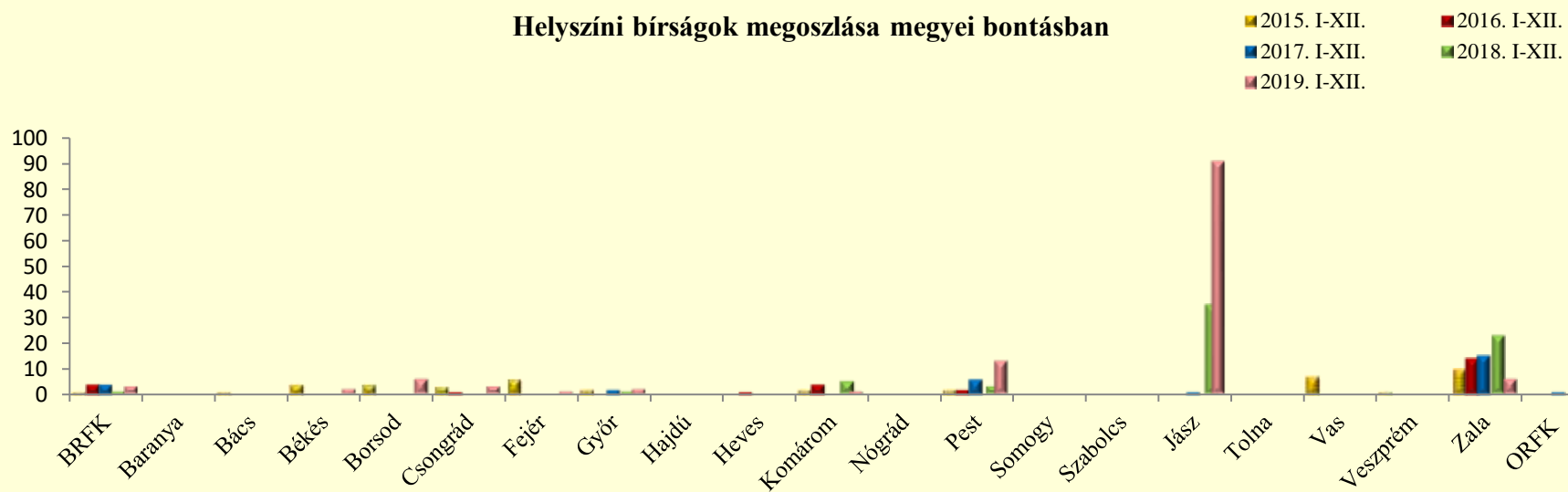
167.§. Önkényes beköltözés szabálysértés, kiszabott helyszíni bírságok összege (ezer Ft)

	2018. XII.	2019. XII.	Változás	2015. I-XII.	2016. I-XII.	2017. I-XII.	2018. I-XII.	2019. I-XII.	Változás	Dinamika	Országos %-a
<b>BRFK</b>	0	0	0	0	75	45	50	15	-35	-70,00%	0,31%
<b>Baranya</b>	0	0	0	0	0	0	0	0	0		0,00%
<b>Bács</b>	0	0	0	45	0	0	0	0	0		0,00%
<b>Békés</b>	0	0	0	120	0	0	0	100	100		2,08%
<b>Borsod</b>	0	60	60	60	0	0	0	165	165		3,44%
<b>Csongrád</b>	0	0	0	70	50	0	0	110	110		2,29%
<b>Fejér</b>	0	0	0	90	0	0	0	40	40		0,83%
<b>Győr</b>	0	0	0	70	0	30	20	100	80	400,00%	2,08%
<b>Hajdú</b>	0	0	0	0	0	0	0	0	0		0,00%
<b>Heves</b>	0	0	0	0	0	0	0	0	0		0,00%
<b>Komárom</b>	0	0	0	55	200	0	180	50	-130	-72,22%	1,04%
<b>Nógrád</b>	0	0	0	0	0	0	0	0	0		0,00%
<b>Pest</b>	20	100	80	90	40	170	40	530	490	1225,00%	11,04%
<b>Somogy</b>	0	0	0	0	0	0	0	0	0		0,00%
<b>Szabolcs</b>	0	0	0	0	0	0	0	0	0		0,00%
<b>Jász</b>	0	0	0	0	0	5	1 180	3 550	2 370	200,85%	73,96%
<b>Tolna</b>	0	0	0	0	0	0	0	0	0		0,00%
<b>Vas</b>	0	0	0	30	0	0	0	0	0		0,00%
<b>Veszprém</b>	0	0	0	5	0	0	0	0	0		0,00%
<b>Zala</b>	0	0	0	250	315	265	510	140	-370	-72,55%	2,92%
<b>ORFK</b>	0	0	0	0	0	0	5	0	-5	-100,00%	0,00%
<b>Összesen:</b>	<b>20</b>	<b>160</b>	<b>140</b>	<b>885</b>	<b>680</b>	<b>515</b>	<b>1 985</b>	<b>4 800</b>	<b>2 815</b>	<b>141,81%</b>	<b>100%</b>

### Helyszíni bírságok számának eltérései az előző évi göngyöltett adatoktól megyei bontásban



### Helyszíni bírságok megoszlása megyei bontásban



169.§. Rendzavarás szabálysértés, indított ügyek száma

	2018. XII.	2019. XII.	Változás	2015. I-XII.	2016. I-XII.	2017. I-XII.	2018. I-XII.	2019. I-XII.	Változás	Dinamika	Országos %-a
<b>BRFK</b>	5	3	-2	57	62	60	70	21	-49	-70,00%	3,38%
<b>Baranya</b>	1	3	2	103	99	95	51	39	-12	-23,53%	6,27%
<b>Bács</b>	0	0	0	15	17	8	2	7	5	250,00%	1,13%
<b>Békés</b>	7	7	0	194	165	172	146	111	-35	-23,97%	17,85%
<b>Borsod</b>	6	2	-4	110	95	68	69	52	-17	-24,64%	8,36%
<b>Csongrád</b>	1	0	-1	26	13	22	19	14	-5	-26,32%	2,25%
<b>Fejér</b>	0	1	1	88	88	50	34	51	17	50,00%	8,20%
<b>Győr</b>	0	0	0	20	11	10	17	6	-11	-64,71%	0,96%
<b>Hajdú</b>	0	0	0	19	11	25	20	19	-1	-5,00%	3,05%
<b>Heves</b>	0	5	5	23	23	29	13	15	2	15,38%	2,41%
<b>Komárom</b>	1	2	1	27	16	26	13	18	5	38,46%	2,89%
<b>Nógrád</b>	1	0	-1	3	2	6	10	7	-3	-30,00%	1,13%
<b>Pest</b>	4	3	-1	27	52	66	39	31	-8	-20,51%	4,98%
<b>Somogy</b>	6	7	1	129	117	78	84	64	-20	-23,81%	10,29%
<b>Szabolcs</b>	1	2	1	56	48	42	44	36	-8	-18,18%	5,79%
<b>Jász</b>	2	1	-1	171	154	74	49	26	-23	-46,94%	4,18%
<b>Tolna</b>	0	0	0	23	49	26	16	15	-1	-6,25%	2,41%
<b>Vas</b>	1	1	0	47	39	39	22	20	-2	-9,09%	3,22%
<b>Veszprém</b>	0	0	0	75	58	29	18	8	-10	-55,56%	1,29%
<b>Zala</b>	1	9	8	154	133	88	57	62	5	8,77%	9,97%
<b>ORFK</b>	0	0	0	0	0	0	0	0	0		0,00%
<b>Összesen:</b>	<b>37</b>	<b>46</b>	<b>9</b>	<b>1367</b>	<b>1 252</b>	<b>1 013</b>	<b>793</b>	<b>622</b>	<b>-171</b>	<b>-21,56%</b>	<b>100%</b>

169.§. Rendzavarás szabálysértés, indított ügyek számának iktatás helye szerinti bontása a 2019. I-XII. közötti időszakban

	Szabálysértési iktatás			Bűnügyről átkerült		
	Összesen	Ismert	Ismeretlen	Összesen	Ismert	Ismeretlen
<b>BRFK</b>	20	19	1	1	1	0
<b>Baranya</b>	34	31	3	5	5	0
<b>Bács</b>	4	2	2	3	2	1
<b>Békés</b>	104	102	2	7	7	0
<b>Borsod</b>	52	39	13	0	0	0
<b>Csongrád</b>	13	11	2	1	1	0
<b>Fejér</b>	50	43	7	1	1	0
<b>Győr</b>	6	5	1	0	0	0
<b>Hajdú</b>	19	16	3	0	0	0
<b>Heves</b>	14	13	1	1	1	0
<b>Komárom</b>	18	14	4	0	0	0
<b>Nógrád</b>	7	7	0	0	0	0
<b>Pest</b>	29	26	3	2	0	2
<b>Somogy</b>	63	59	4	1	0	1
<b>Szabolcs</b>	34	32	2	2	2	0
<b>Jász</b>	24	20	4	2	1	1
<b>Tolna</b>	13	13	0	2	2	0
<b>Vas</b>	20	16	4	0	0	0
<b>Veszprém</b>	8	7	1	0	0	0
<b>Zala</b>	61	53	8	1	0	1
<b>ORFK</b>	0	0	0	0	0	0
<b>Összesen:</b>	<b>593</b>	<b>528</b>	<b>65</b>	<b>29</b>	<b>23</b>	<b>6</b>



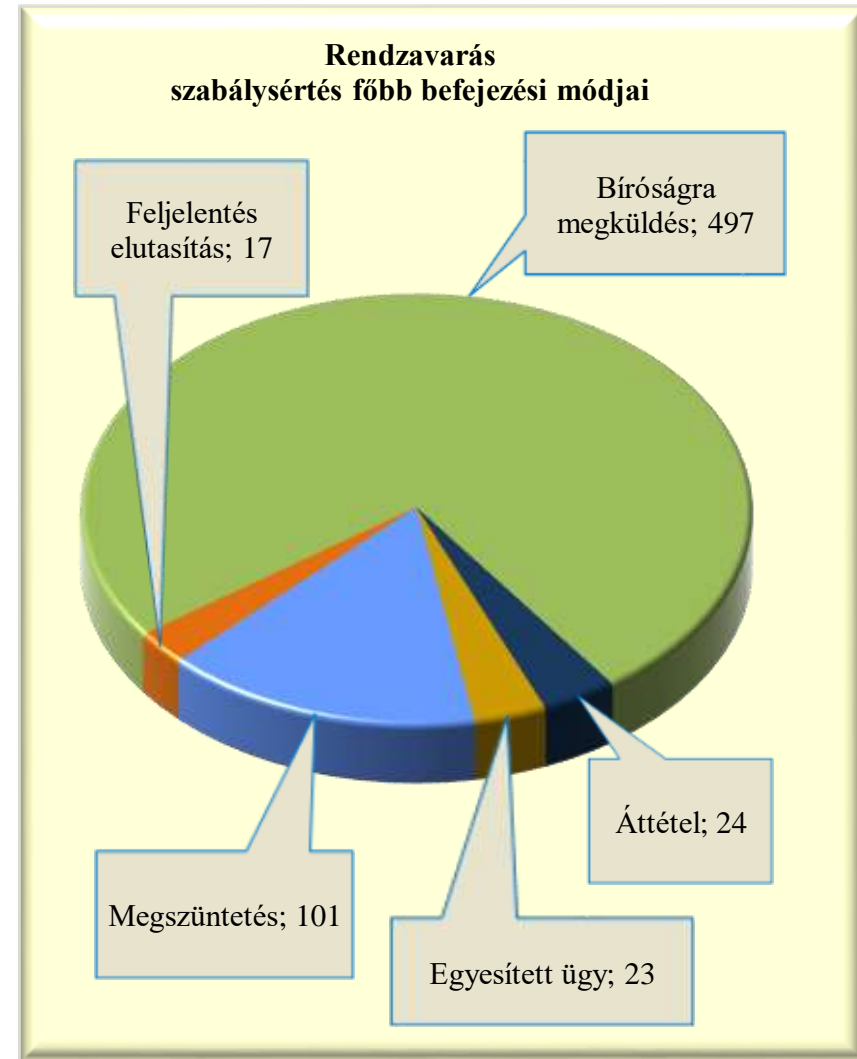


169.§. Rendzavarás szabálysértés, befejezett ügyek

	2018. XII.	2019. XII.	Változás	2015. I-XII.	2016. I-XII.	2017. I-XII.	2018. I-XII.	2019. I-XII.	Változás	Dinamika	Országos %-a
<b>BRFK</b>	9	4	-5	61	65	43	69	45	-24	-34,78%	6,80%
<b>Baranya</b>	4	3	-1	110	105	87	57	36	-21	-36,84%	5,44%
<b>Bács</b>	0	0	0	16	17	7	3	7	4	133,33%	1,06%
<b>Békés</b>	3	2	-1	198	169	174	145	116	-29	-20,00%	17,52%
<b>Borsod</b>	5	4	-1	109	105	67	73	56	-17	-23,29%	8,46%
<b>Csongrád</b>	1	2	1	26	16	21	19	15	-4	-21,05%	2,27%
<b>Fejér</b>	0	6	6	104	84	58	40	49	9	22,50%	7,40%
<b>Győr</b>	1	1	0	21	11	10	16	10	-6	-37,50%	1,51%
<b>Hajdú</b>	2	0	-2	22	20	22	22	20	-2	-9,09%	3,02%
<b>Heves</b>	1	0	-1	26	21	28	20	10	-10	-50,00%	1,51%
<b>Komárom</b>	1	1	0	30	15	27	13	17	4	30,77%	2,57%
<b>Nógrád</b>	1	0	-1	4	2	5	8	12	4	50,00%	1,81%
<b>Pest</b>	1	2	1	28	52	66	37	35	-2	-5,41%	5,29%
<b>Somogy</b>	4	1	-3	144	117	75	77	64	-13	-16,88%	9,67%
<b>Szabolcs</b>	4	2	-2	57	50	41	43	37	-6	-13,95%	5,59%
<b>Jász</b>	4	1	-3	165	174	77	49	28	-21	-42,86%	4,23%
<b>Tolna</b>	2	0	-2	25	51	27	16	16	0		2,42%
<b>Vas</b>	2	0	-2	45	39	36	22	22	0		3,32%
<b>Veszprém</b>	0	1	1	71	60	35	17	10	-7	-41,18%	1,51%
<b>Zala</b>	0	5	5	156	137	98	58	57	-1	-1,72%	8,61%
<b>ORFK</b>	0	0	0	0	0	0	0	0	0		0,00%
<b>Összesen:</b>	<b>45</b>	<b>35</b>	<b>-10</b>	<b>1418</b>	<b>1 310</b>	<b>1 004</b>	<b>804</b>	<b>662</b>	<b>-142</b>	<b>-17,66%</b>	<b>100%</b>

169.§. Rendzavarás szabálysértés, főbb befejezési módok megoszlása a 2019. I-XII. közötti időszakban

	Megszüntetés	Feljelentés elutasítás	Bíróságra megküldés	Áttétel	Egyesített ügy
<b>BRFK</b>	25	0	18	1	1
<b>Baranya</b>	4	0	30	1	1
<b>Bács</b>	1	1	4	1	0
<b>Békés</b>	12	1	98	3	2
<b>Borsod</b>	12	0	41	2	1
<b>Csongrád</b>	1	1	11	1	1
<b>Fejér</b>	4	0	31	1	13
<b>Győr</b>	0	0	10	0	0
<b>Hajdú</b>	0	0	19	1	0
<b>Heves</b>	1	0	8	1	0
<b>Komárom</b>	3	0	13	1	0
<b>Nógrád</b>	1	1	6	3	1
<b>Pest</b>	6	0	28	1	0
<b>Somogy</b>	16	7	36	2	3
<b>Szabolcs</b>	1	1	34	1	0
<b>Jász</b>	2	0	25	1	0
<b>Tolna</b>	1	0	13	2	0
<b>Vas</b>	5	1	15	1	0
<b>Veszprém</b>	3	0	7	0	0
<b>Zala</b>	3	4	50	0	0
<b>ORFK</b>	0	0	0	0	0
<b>Összesen:</b>	<b>101</b>	<b>17</b>	<b>497</b>	<b>24</b>	<b>23</b>



169.§. Rendzavarás szabálysértés, gyorsított bírósági eljárásra megküldött ügyek száma a 2019. I-XII. közötti időszakban

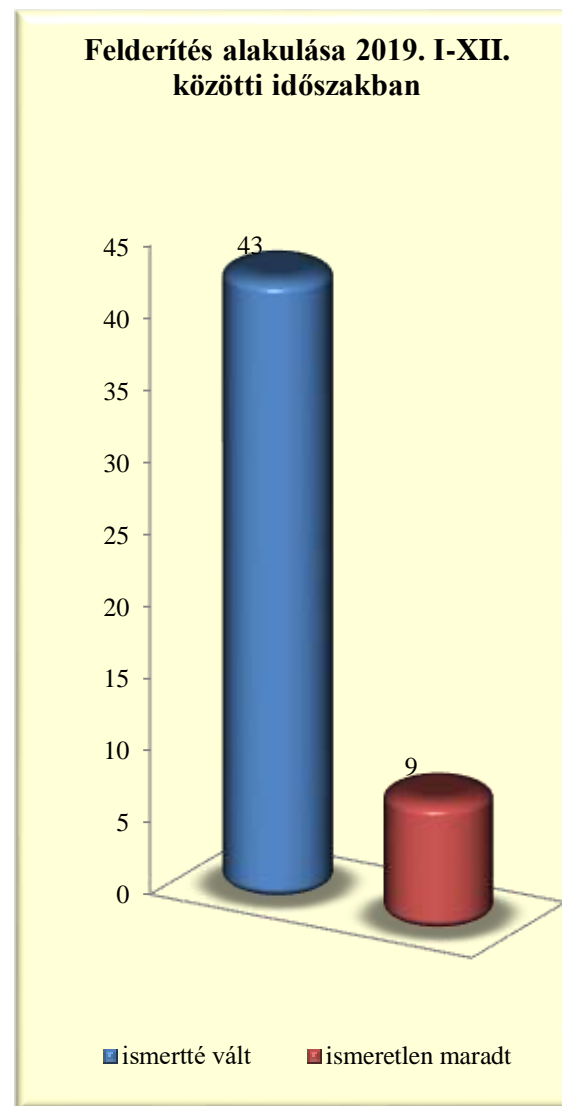
	2018. XII.	2019. XII.	Változás	2015. I-XII.	2016. I-XII.	2017. I-XII.	2018. I-XII.	2019. I-XII.	Változás	Dinamika	Országos %-a
<b>BRFK</b>	0	0	0	13	0	0	1	0	-1	-100,00%	0,00%
<b>Baranya</b>	0	0	0	3	3	1	6	3	-3	-50,00%	4,69%
<b>Bács</b>	0	0	0	1	1	0	1	0	-1	-100,00%	0,00%
<b>Békés</b>	0	0	0	1	1	2	0	0	0		0,00%
<b>Borsod</b>	1	1	0	20	21	20	22	23	1	4,55%	35,94%
<b>Csongrád</b>	0	0	0	0	0	0	1	0	-1	-100,00%	0,00%
<b>Fejér</b>	0	0	0	1	0	0	0	0	0		0,00%
<b>Győr</b>	0	0	0	0	0	0	0	0	0		0,00%
<b>Hajdú</b>	0	0	0	4	4	10	8	6	-2	-25,00%	9,38%
<b>Heves</b>	0	0	0	0	2	2	0	1	1		1,56%
<b>Komárom</b>	0	0	0	0	0	2	0	1	1		1,56%
<b>Nógrád</b>	0	0	0	0	0	0	0	0	0		0,00%
<b>Pest</b>	0	0	0	0	3	2	0	0	0		0,00%
<b>Somogy</b>	0	0	0	7	5	6	2	6	4	200,00%	9,38%
<b>Szabolcs</b>	1	1	0	26	23	14	25	22	-3	-12,00%	34,38%
<b>Jász</b>	0	0	0	1	5	1	3	1	-2	-66,67%	1,56%
<b>Tolna</b>	0	0	0	0	0	0	0	0	0		0,00%
<b>Vas</b>	0	0	0	0	0	0	1	0	-1	-100,00%	0,00%
<b>Veszprém</b>	0	0	0	3	1	2	2	1	-1	-50,00%	1,56%
<b>Zala</b>	0	0	0	1	1	1	4	0	-4	-100,00%	0,00%
<b>ORFK</b>	0	0	0	0	0	0	0	0	0		0,00%
<b>Összesen:</b>	<b>2</b>	<b>2</b>	<b>0</b>	<b>81</b>	<b>70</b>	<b>63</b>	<b>76</b>	<b>64</b>	<b>-12</b>	<b>-15,79%</b>	<b>100%</b>

169.§. Rendzavarás szabálysértés, főbb megszüntetések számának megoszlása a 2019. I-XII. közötti időszakban

	Összesen	Ismeretlen	Szabálysértés hiánya	Elutasításnak lett volna helye	Bizonyíték hiánya	Elévülés	Büntethetőséget kizáró ok	Egyéb eljárásban már elbírálták	Eljárás alá vont meghalt	Magánind. hiánya, illeték nem fizetése	Közvetítői eljárás eredményes
<b>BRFK</b>	<b>25</b>	1	2	0	2	17	0	1	2	0	0
<b>Baranya</b>	<b>4</b>	0	2	0	0	0	0	0	0	0	2
<b>Bács</b>	<b>1</b>	0	0	0	0	1	0	0	0	0	0
<b>Békés</b>	<b>12</b>	0	3	0	1	0	0	2	0	0	6
<b>Borsod</b>	<b>12</b>	1	2	0	6	0	1	1	0	0	1
<b>Csongrád</b>	<b>1</b>	0	1	0	0	0	0	0	0	0	0
<b>Fejér</b>	<b>4</b>	0	2	0	1	1	0	0	0	0	0
<b>Győr</b>	<b>0</b>	0	0	0	0	0	0	0	0	0	0
<b>Hajdú</b>	<b>0</b>	0	0	0	0	0	0	0	0	0	0
<b>Heves</b>	<b>1</b>	1	0	0	0	0	0	0	0	0	0
<b>Komárom</b>	<b>3</b>	0	0	0	1	1	1	0	0	0	0
<b>Nógrád</b>	<b>1</b>	0	0	0	0	0	0	1	0	0	0
<b>Pest</b>	<b>6</b>	3	2	0	0	0	1	0	0	0	0
<b>Somogy</b>	<b>16</b>	0	8	0	5	1	1	0	0	0	0
<b>Szabolcs</b>	<b>1</b>	1	0	0	0	0	0	0	0	0	0
<b>Jász</b>	<b>2</b>	0	1	0	0	0	0	0	0	0	1
<b>Tolna</b>	<b>1</b>	0	1	0	0	0	0	0	0	0	0
<b>Vas</b>	<b>5</b>	0	1	0	3	1	0	0	0	0	0
<b>Veszprém</b>	<b>3</b>	0	2	0	0	1	0	0	0	0	0
<b>Zala</b>	<b>3</b>	1	1	0	0	0	0	1	0	0	0
<b>ORFK</b>	<b>0</b>	0	0	0	0	0	0	0	0	0	0
<b>Összesen:</b>	<b>101</b>	<b>8</b>	<b>28</b>	<b>0</b>	<b>19</b>	<b>23</b>	<b>4</b>	<b>6</b>	<b>2</b>	<b>0</b>	<b>10</b>

169.§. Rendzavarás szabálysértés, felderítési mutató alakulása

	2018. I-XII.			2019. I-XII.			Változás
	ismertté vált	ismeretlen maradt	felderítési mutató %	ismertté vált	ismeretlen maradt	felderítési mutató	
<b>BRFK</b>	1	2	33,33%	0	1		-33,33%
<b>Baranya</b>	5	1	83,33%	3	0	100,00%	16,67%
<b>Bács</b>	0	0		1	0	100,00%	100,00%
<b>Békés</b>	4	1	80,00%	1	0	100,00%	20,00%
<b>Borsod</b>	7	3	70,00%	7	1	87,50%	17,50%
<b>Csongrád</b>	0	0		1	0	100,00%	100,00%
<b>Fejér</b>	7	1	87,50%	6	0	100,00%	12,50%
<b>Győr</b>	3	0	100,00%	2	0	100,00%	0,00%
<b>Hajdú</b>	0	0		3	0	100,00%	100,00%
<b>Heves</b>	3	0	100,00%	0	1		-100,00%
<b>Komárom</b>	1	0	100,00%	2	0	100,00%	0,00%
<b>Nógrád</b>	1	0	100,00%	1	0	100,00%	0,00%
<b>Pest</b>	2	0	100,00%	2	3	40,00%	-60,00%
<b>Somogy</b>	6	1	85,71%	2	0	100,00%	14,29%
<b>Szabolcs</b>	1	0	100,00%	2	1	66,67%	-33,33%
<b>Jász</b>	2	0	100,00%	3	0	100,00%	0,00%
<b>Tolna</b>	3	0	100,00%	0	0		-100,00%
<b>Vas</b>	3	0	100,00%	3	1	75,00%	-25,00%
<b>Veszprém</b>	3	0	100,00%	0	0		-100,00%
<b>Zala</b>	3	0	100,00%	4	1	80,00%	-20,00%
<b>ORFK</b>	0	0		0	0		0,00%
<b>Összesen:</b>	<b>55</b>	<b>9</b>	<b>85,94%</b>	<b>43</b>	<b>9</b>	<b>82,69%</b>	<b>-3,25%</b>



169.§. Rendzavarás szabálysértés, eljárás alá vont személyek száma

	2018. XII.	2019. XII.	Változás	2015. I-XII.	2016. I-XII.	2017. I-XII.	2018. I-XII.	2019. I-XII.	Változás	Dinamika	Országos %-a
<b>BRFK</b>	5	4	-1	70	81	81	80	24	-56	-70,00%	3,14%
<b>Baranya</b>	1	4	3	129	133	114	78	54	-24	-30,77%	7,07%
<b>Bács</b>	0	0	0	17	15	8	2	8	6	300,00%	1,05%
<b>Békés</b>	7	10	3	274	219	235	191	149	-42	-21,99%	19,50%
<b>Borsod</b>	5	1	-4	129	125	73	84	60	-24	-28,57%	7,85%
<b>Csongrád</b>	1	0	-1	26	16	30	27	18	-9	-33,33%	2,36%
<b>Fejér</b>	0	1	1	98	115	64	44	58	14	31,82%	7,59%
<b>Győr</b>	0	0	0	20	11	10	17	8	-9	-52,94%	1,05%
<b>Hajdú</b>	0	0	0	19	14	32	27	23	-4	-14,81%	3,01%
<b>Heves</b>	0	6	6	31	25	44	17	18	1	5,88%	2,36%
<b>Komárom</b>	1	2	1	39	19	32	15	19	4	26,67%	2,49%
<b>Nógrád</b>	2	0	-2	4	2	7	11	8	-3	-27,27%	1,05%
<b>Pest</b>	4	3	-1	34	60	77	47	33	-14	-29,79%	4,32%
<b>Somogy</b>	6	7	1	171	174	104	113	71	-42	-37,17%	9,29%
<b>Szabolcs</b>	1	2	1	59	49	45	49	38	-11	-22,45%	4,97%
<b>Jász</b>	2	1	-1	209	193	90	60	35	-25	-41,67%	4,58%
<b>Tolna</b>	0	0	0	32	73	37	24	19	-5	-20,83%	2,49%
<b>Vas</b>	3	1	-2	56	35	45	36	24	-12	-33,33%	3,14%
<b>Veszprém</b>	0	0	0	116	88	39	28	12	-16	-57,14%	1,57%
<b>Zala</b>	1	13	12	204	144	102	71	85	14	19,72%	11,13%
<b>ORFK</b>	0	0	0	0	0	0	0	0	0		0,00%
<b>Összesen:</b>	<b>39</b>	<b>55</b>	<b>16</b>	<b>1737</b>	<b>1 591</b>	<b>1 269</b>	<b>1 021</b>	<b>764</b>	<b>-257</b>	<b>-25,17%</b>	<b>100%</b>

**169.§. Rendzavarás szabálysértés miatt előállított, őrizetbe vett személyek száma a 2019. I-XII. közötti időszakban**

	Eljárás alá vontak		Azonnal tettenértek		Előállítottak		Őrizetbe vettek		Őrizet megszüntetése		Feljelentett gyermek
	Összesen	fiatalkorú	Összesen	fiatalkorú	Összesen	fiatalkorú	Összesen	fiatalkorú	Összesen	fiatalkorú	
<b>BRFK</b>	24	2	5	0	5	0	0	0	0	0	0
<b>Baranya</b>	54	9	9	3	5	0	4	0	1	0	0
<b>Bács</b>	8	0	2	0	0	0	0	0	0	0	0
<b>Békés</b>	149	7	13	0	0	0	0	0	0	0	0
<b>Borsod</b>	60	1	29	1	29	1	29	1	0	0	0
<b>Csongrád</b>	18	2	4	0	0	0	0	0	0	0	0
<b>Fejér</b>	58	1	1	0	0	0	0	0	0	0	0
<b>Győr</b>	8	1	0	0	0	0	0	0	0	0	0
<b>Hajdú</b>	23	1	8	0	9	0	7	0	0	0	0
<b>Heves</b>	18	0	3	0	3	0	1	0	0	0	0
<b>Komárom</b>	19	0	3	0	1	0	1	0	0	0	0
<b>Nógrád</b>	8	0	1	0	1	0	0	0	0	0	0
<b>Pest</b>	33	0	5	0	1	0	1	0	1	0	0
<b>Somogy</b>	71	6	10	0	6	0	6	0	0	0	0
<b>Szabolcs</b>	38	1	26	0	24	0	23	0	0	0	0
<b>Jász</b>	35	4	11	1	10	1	1	0	0	0	0
<b>Tolna</b>	19	0	7	0	1	0	0	0	0	0	0
<b>Vas</b>	24	0	1	0	1	0	0	0	0	0	0
<b>Veszprém</b>	12	2	3	0	2	0	2	0	0	0	0
<b>Zala</b>	85	9	7	0	4	0	0	0	0	0	0
<b>ORFK</b>	0	0	0	0	0	0	0	0	0	0	0
<b>Összesen:</b>	<b>764</b>	<b>46</b>	<b>148</b>	<b>5</b>	<b>102</b>	<b>2</b>	<b>75</b>	<b>1</b>	<b>2</b>	<b>0</b>	<b>0</b>

169.§. Rendzavarás szabálysértés, eljárási cselekmények száma

	2018. XII.	2019. XII.	Változás	2015. I-XII.	2016. I-XII.	2017. I-XII.	2018. I-XII.	2019. I-XII.	Változás	Dinamika	Országos %-a
<b>BRFK</b>	1	0	-1	89	87	116	142	48	-94	-66,20%	3,60%
<b>Baranya</b>	3	0	-3	262	354	289	164	122	-42	-25,61%	9,15%
<b>Bács</b>	0	0	0	39	28	20	3	2	-1	-33,33%	0,15%
<b>Békés</b>	2	6	4	476	431	477	403	291	-112	-27,79%	21,83%
<b>Borsod</b>	5	1	-4	169	178	118	108	75	-33	-30,56%	5,63%
<b>Csongrád</b>	0	0	0	54	59	87	59	36	-23	-38,98%	2,70%
<b>Fejér</b>	0	0	0	189	207	131	69	76	7	10,14%	5,70%
<b>Győr</b>	0	0	0	24	31	27	38	12	-26	-68,42%	0,90%
<b>Hajdú</b>	0	0	0	53	29	44	52	77	25	48,08%	5,78%
<b>Heves</b>	0	0	0	22	23	50	11	7	-4	-36,36%	0,53%
<b>Komárom</b>	0	0	0	78	50	66	41	37	-4	-9,76%	2,78%
<b>Nógrád</b>	0	0	0	8	9	19	19	17	-2	-10,53%	1,28%
<b>Pest</b>	1	1	0	60	88	87	53	43	-10	-18,87%	3,23%
<b>Somogy</b>	5	4	-1	319	272	187	215	154	-61	-28,37%	11,55%
<b>Szabolcs</b>	3	5	2	107	101	98	98	73	-25	-25,51%	5,48%
<b>Jász</b>	3	0	-3	293	311	187	155	70	-85	-54,84%	5,25%
<b>Tolna</b>	0	0	0	43	119	33	61	34	-27	-44,26%	2,55%
<b>Vas</b>	0	0	0	81	65	86	55	39	-16	-29,09%	2,93%
<b>Veszprém</b>	0	0	0	139	95	69	37	17	-20	-54,05%	1,28%
<b>Zala</b>	2	7	5	381	279	176	121	103	-18	-14,88%	7,73%
<b>ORFK</b>	0	0	0	0	0	0	0	0	0		0,00%
<b>Összesen:</b>	<b>25</b>	<b>24</b>	<b>-1</b>	<b>2 886</b>	<b>2 816</b>	<b>2 367</b>	<b>1 904</b>	<b>1 333</b>	<b>-571</b>	<b>-29,99%</b>	<b>100%</b>

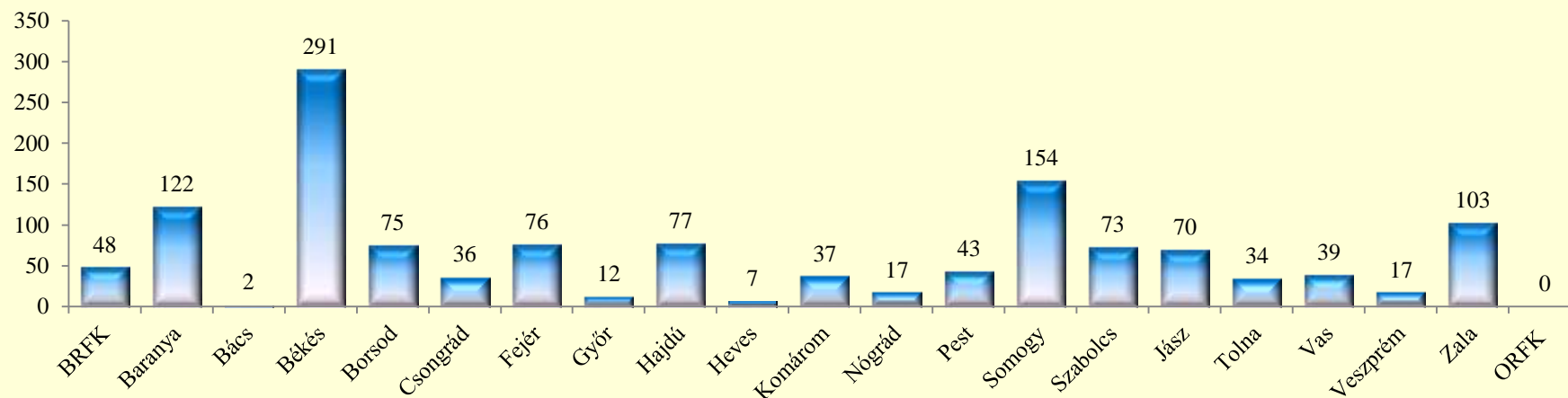


**169.§. Rendzavarás szabálysértés, főbb eljárási cselekmények megoszlása a 2019. I-XII. közötti időszakban**

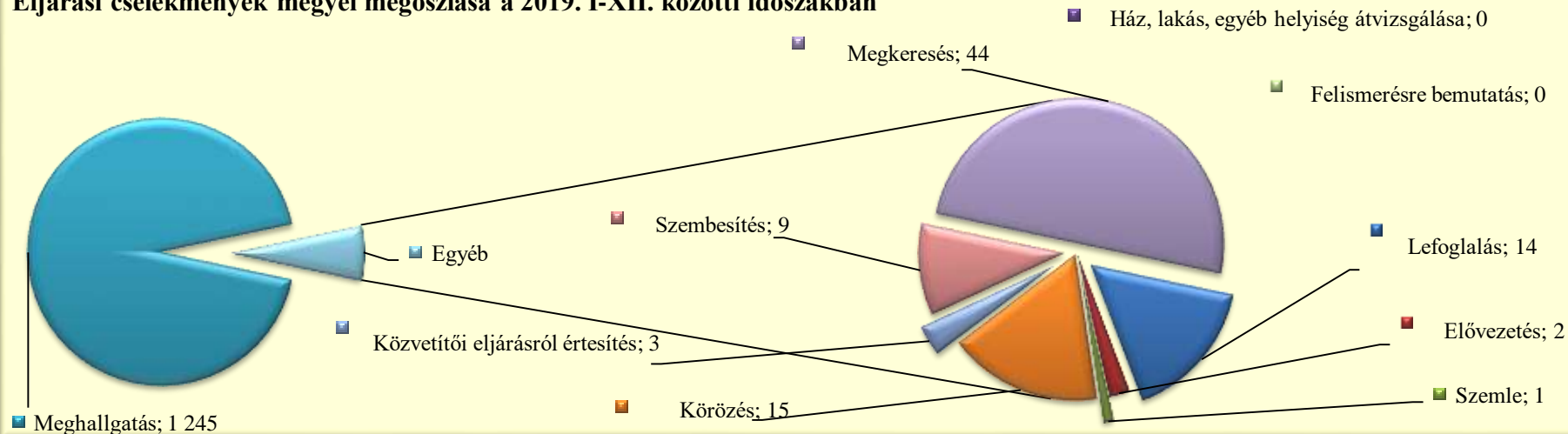
	Lefoglalás	Elővezetés	Szemle	Ház, lakás, egyéb helyiség átvizsgálása	Meghallga- tás	Tárgy- körözés	Személy- körözés	Szembesí- tés	Megkeres- és (Szabs. Tv. 56/A)	Közvetítői eljárásról értesítés	Felisme- résre bemutató
<b>BRFK</b>	5	1	1	0	35	0	3	1	2	0	0
<b>Baranya</b>	2	1	0	0	114	0	1	0	2	2	0
<b>Bács</b>	0	0	0	0	2	0	0	0	0	0	0
<b>Békés</b>	0	0	0	0	288	0	1	0	2	0	0
<b>Borsod</b>	1	0	0	0	74	0	0	0	0	0	0
<b>Csongrád</b>	0	0	0	0	35	0	1	0	0	0	0
<b>Fejér</b>	1	0	0	0	64	0	1	0	10	0	0
<b>Győr</b>	1	0	0	0	9	0	1	0	1	0	0
<b>Hajdú</b>	1	0	0	0	72	0	1	1	1	1	0
<b>Heves</b>	0	0	0	0	7	0	0	0	0	0	0
<b>Komárom</b>	0	0	0	0	33	0	0	0	4	0	0
<b>Nógrád</b>	0	0	0	0	17	0	0	0	0	0	0
<b>Pest</b>	0	0	0	0	39	0	4	0	0	0	0
<b>Somogy</b>	0	0	0	0	131	0	1	6	16	0	0
<b>Szabolcs</b>	1	0	0	0	71	0	0	1	0	0	0
<b>Jász</b>	1	0	0	0	64	0	0	0	5	0	0
<b>Tolna</b>	0	0	0	0	33	0	0	0	1	0	0
<b>Vas</b>	1	0	0	0	38	0	0	0	0	0	0
<b>Veszprém</b>	0	0	0	0	17	0	0	0	0	0	0
<b>Zala</b>	0	0	0	0	102	0	1	0	0	0	0
<b>ORFK</b>	0	0	0	0	0	0	0	0	0	0	0
<b>Összesen:</b>	<b>14</b>	<b>2</b>	<b>1</b>	<b>0</b>	<b>1 245</b>	<b>0</b>	<b>15</b>	<b>9</b>	<b>44</b>	<b>3</b>	<b>0</b>

[Tartalomjegyzék](#)

Eljárási cselekmények megyei megoszlása a 2019. I-XII. közötti időszakban



Eljárási cselekmények megyei megoszlása a 2019. I-XII. közötti időszakban



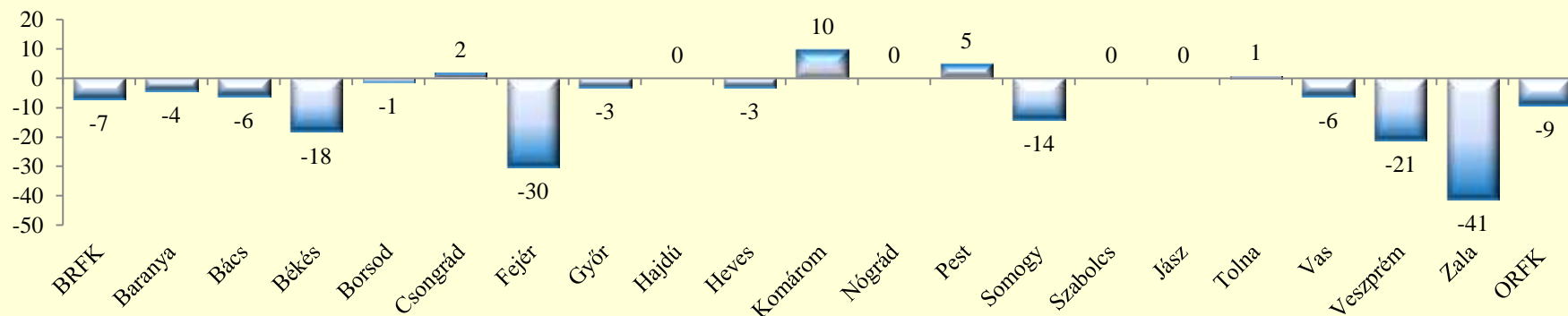
169.§. Rendzavarás szabálysértés, helyszíni bírságok száma

	2018. XII.	2019. XII.	Változás	2015. I-XII.	2016. I-XII.	2017. I-XII.	2018. I-XII.	2019. I-XII.	Változás	Dinamika	Országos %-a
<b>BRFK</b>	0	1	1	14	16	26	10	3	-7	-70,00%	0,90%
<b>Baranya</b>	2	7	5	79	88	61	17	13	-4	-23,53%	3,88%
<b>Bács</b>	2	0	-2	21	16	3	9	3	-6	-66,67%	0,90%
<b>Békés</b>	3	1	-2	76	64	66	48	30	-18	-37,50%	8,96%
<b>Borsod</b>	0	0	0	0	0	0	1	0	-1	-100,00%	0,00%
<b>Csongrád</b>	0	3	3	16	14	7	14	16	2	14,29%	4,78%
<b>Fejér</b>	1	3	2	78	52	21	48	18	-30	-62,50%	5,37%
<b>Győr</b>	0	1	1	2	6	5	8	5	-3	-37,50%	1,49%
<b>Hajdú</b>	0	0	0	30	2	0	0	0	0		0,00%
<b>Heves</b>	0	0	0	4	5	3	10	7	-3	-30,00%	2,09%
<b>Komárom</b>	1	1	0	15	29	28	18	28	10	55,56%	8,36%
<b>Nógrád</b>	0	0	0	0	0	0	0	0	0		0,00%
<b>Pest</b>	2	0	-2	67	67	44	28	33	5	17,86%	9,85%
<b>Somogy</b>	4	9	5	190	138	78	72	58	-14	-19,44%	17,31%
<b>Szabolcs</b>	0	0	0	1	0	1	0	0	0		0,00%
<b>Jász</b>	0	0	0	76	1	0	2	2	0		0,60%
<b>Tolna</b>	0	0	0	1	4	1	0	1	1		0,30%
<b>Vas</b>	2	0	-2	16	7	6	9	3	-6	-66,67%	0,90%
<b>Veszprém</b>	2	0	-2	47	17	13	28	7	-21	-75,00%	2,09%
<b>Zala</b>	15	5	-10	62	99	120	145	104	-41	-28,28%	31,04%
<b>ORFK</b>	0	0	0	6	3	5	13	4	-9	-69,23%	1,19%
<b>Összesen:</b>	<b>34</b>	<b>31</b>	<b>-3</b>	<b>801</b>	<b>628</b>	<b>488</b>	<b>480</b>	<b>335</b>	<b>-145</b>	<b>-30,21%</b>	<b>100%</b>

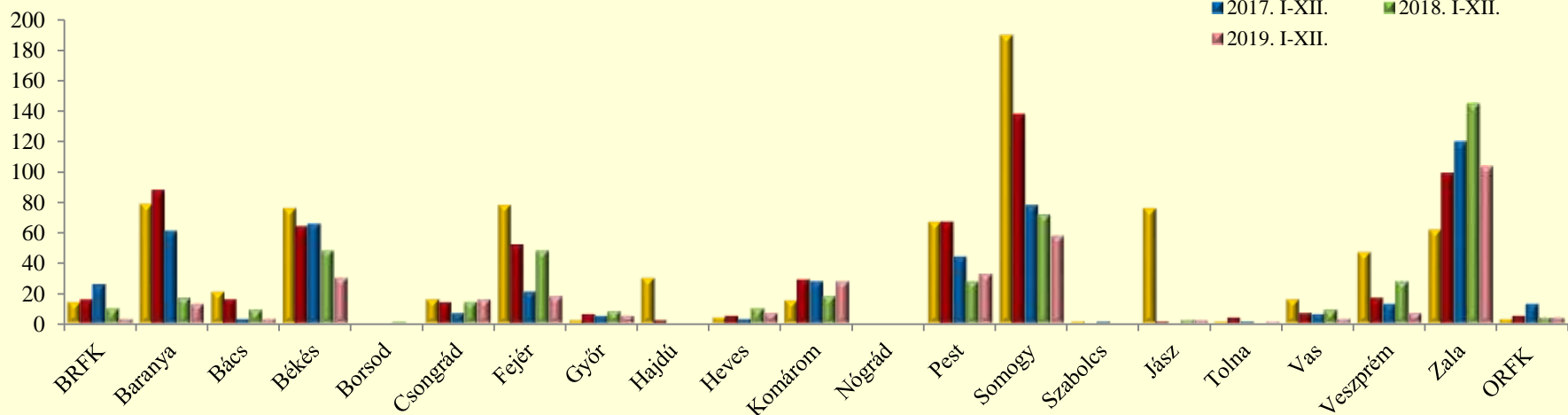
169.§. Rendzavarás szabálysértés, kiszabott helyszíni bírságok összege (ezer Ft)

	2018. XII.	2019. XII.	Változás	2015. I-XII.	2016. I-XII.	2017. I-XII.	2018. I-XII.	2019. I-XII.	Változás	Dinamika	Országos %-a
<b>BRFK</b>	0	50	50	235	370	940	150	60	-90	-60,00%	0,64%
<b>Baranya</b>	40	150	110	1 585	1 770	1 355	450	370	-80	-17,78%	3,94%
<b>Bács</b>	80	0	-80	705	549	70	270	105	-165	-61,11%	1,12%
<b>Békés</b>	20	5	-15	1 071	1 000	1 040	810	695	-115	-14,20%	7,41%
<b>Borsod</b>	0	0	0	0	0	0	10	0	-10	-100,00%	0,00%
<b>Csongrád</b>	0	150	150	390	190	180	450	550	100	22,22%	5,86%
<b>Fejér</b>	15	110	95	1 220	1 010	445	760	410	-350	-46,05%	4,37%
<b>Győr</b>	0	50	50	40	180	170	295	190	-105	-35,59%	2,03%
<b>Hajdú</b>	0	0	0	480	25	0	0	0	0		0,00%
<b>Heves</b>	0	0	0	125	70	50	135	230	95	70,37%	2,45%
<b>Komárom</b>	5	50	45	350	1 000	930	640	1 075	435	67,97%	11,46%
<b>Nógrád</b>	0	0	0	0	0	0	0	0	0		0,00%
<b>Pest</b>	60	0	-60	1 255	1 435	815	510	915	405	79,41%	9,75%
<b>Somogy</b>	30	300	270	2 990	2 145	1 335	1 300	1 435	135	10,38%	15,30%
<b>Szabolcs</b>	0	0	0	30	0	25	0	0	0		0,00%
<b>Jász</b>	0	0	0	1 485	25	0	60	55	-5	-8,33%	0,59%
<b>Tolna</b>	0	0	0	20	40	15	0	50	50		0,53%
<b>Vas</b>	50	0	-50	335	215	200	310	115	-195	-62,90%	1,23%
<b>Veszprém</b>	30	0	-30	775	255	160	550	150	-400	-72,73%	1,60%
<b>Zala</b>	445	160	-285	1 780	2 385	3 165	3 905	2 835	-1 070	-27,40%	30,22%
<b>ORFK</b>	0	0	0	110	110	80	335	140	-195	-58,21%	1,49%
<b>Összesen:</b>	<b>775</b>	<b>1 025</b>	<b>250</b>	<b>14 981</b>	<b>12 774</b>	<b>10 975</b>	<b>10 940</b>	<b>9 380</b>	<b>-1 560</b>	<b>-14,26%</b>	<b>100%</b>

Helyszíni bírságok számának eltérései az előző évi göngyöltített adatoktól megyei bontásban



Helyszíni bírságok megoszlása megyei bontásban

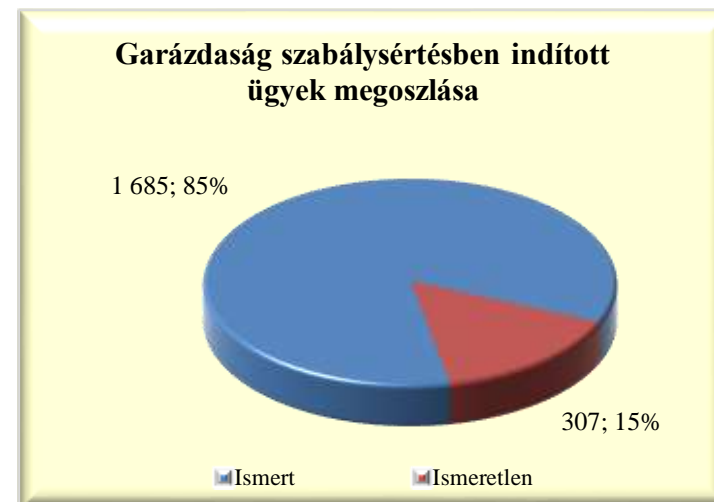


170.§. Garázdaság szabálysértés, indított ügyek száma

	2018. XII.	2019. XII.	Változás	2015. I-XII.	2016. I-XII.	2017. I-XII.	2018. I-XII.	2019. I-XII.	Változás	Dinamika	Országos %-a
<b>BRFK</b>	36	33	-3	526	521	617	612	531	-81	-13,24%	26,66%
<b>Baranya</b>	5	5	0	107	110	100	88	79	-9	-10,23%	3,97%
<b>Bács</b>	4	3	-1	72	60	61	68	55	-13	-19,12%	2,76%
<b>Békés</b>	3	3	0	323	230	174	117	95	-22	-18,80%	4,77%
<b>Borsod</b>	7	20	13	369	256	246	180	229	49	27,22%	11,50%
<b>Csongrád</b>	2	5	3	98	71	81	69	43	-26	-37,68%	2,16%
<b>Fejér</b>	2	3	1	95	69	52	63	54	-9	-14,29%	2,71%
<b>Győr</b>	5	5	0	149	113	73	77	90	13	16,88%	4,52%
<b>Hajdú</b>	0	8	8	118	106	141	88	81	-7	-7,95%	4,07%
<b>Heves</b>	7	2	-5	93	98	112	83	47	-36	-43,37%	2,36%
<b>Komárom</b>	1	5	4	68	67	63	47	41	-6	-12,77%	2,06%
<b>Nógrád</b>	1	2	1	61	39	34	27	30	3	11,11%	1,51%
<b>Pest</b>	9	5	-4	107	115	126	117	124	7	5,98%	6,22%
<b>Somogy</b>	0	1	1	61	48	42	48	42	-6	-12,50%	2,11%
<b>Szabolcs</b>	6	8	2	255	171	141	100	132	32	32,00%	6,63%
<b>Jász</b>	6	6	0	150	98	93	77	50	-27	-35,06%	2,51%
<b>Tolna</b>	2	2	0	59	53	78	62	63	1	1,61%	3,16%
<b>Vas</b>	2	1	-1	103	73	91	62	73	11	17,74%	3,66%
<b>Veszprém</b>	5	6	1	162	125	111	102	75	-27	-26,47%	3,77%
<b>Zala</b>	2	4	2	102	77	68	54	48	-6	-11,11%	2,41%
<b>ORFK</b>	0	1	1	3	2	0	4	10	6	150,00%	0,50%
<b>Összesen:</b>	<b>105</b>	<b>128</b>	<b>23</b>	<b>3081</b>	<b>2 502</b>	<b>2 504</b>	<b>2 145</b>	<b>1 992</b>	<b>-153</b>	<b>-7,13%</b>	<b>100%</b>

170.§. Garázdaság szabálysértés, indított ügyek számának iktatás helye szerinti bontása a 2019. I-XII. közötti időszakban

	Szabálysértési iktatás			Bűnügrről átkerült		
	Összesen	Ismert	Ismeretlen	Összesen	Ismert	Ismeretlen
<b>BRFK</b>	525	453	72	6	6	0
<b>Baranya</b>	72	58	14	7	6	1
<b>Bács</b>	44	40	4	11	6	5
<b>Békés</b>	94	89	5	1	0	1
<b>Borsod</b>	226	204	22	3	3	0
<b>Csongrád</b>	40	35	5	3	3	0
<b>Fejér</b>	49	38	11	5	3	2
<b>Győr</b>	86	70	16	4	1	3
<b>Hajdú</b>	79	77	2	2	2	0
<b>Heves</b>	44	34	10	3	2	1
<b>Komárom</b>	34	30	4	7	4	3
<b>Nógrád</b>	28	24	4	2	2	0
<b>Pest</b>	116	94	22	8	5	3
<b>Somogy</b>	37	36	1	5	5	0
<b>Szabolcs</b>	120	95	25	12	9	3
<b>Jász</b>	48	34	14	2	1	1
<b>Tolna</b>	60	45	15	3	3	0
<b>Vas</b>	70	55	15	3	1	2
<b>Veszprém</b>	66	60	6	9	8	1
<b>Zala</b>	42	37	5	6	4	2
<b>ORFK</b>	10	3	7	0	0	0
<b>Összesen:</b>	<b>1 890</b>	<b>1 611</b>	<b>279</b>	<b>102</b>	<b>74</b>	<b>28</b>



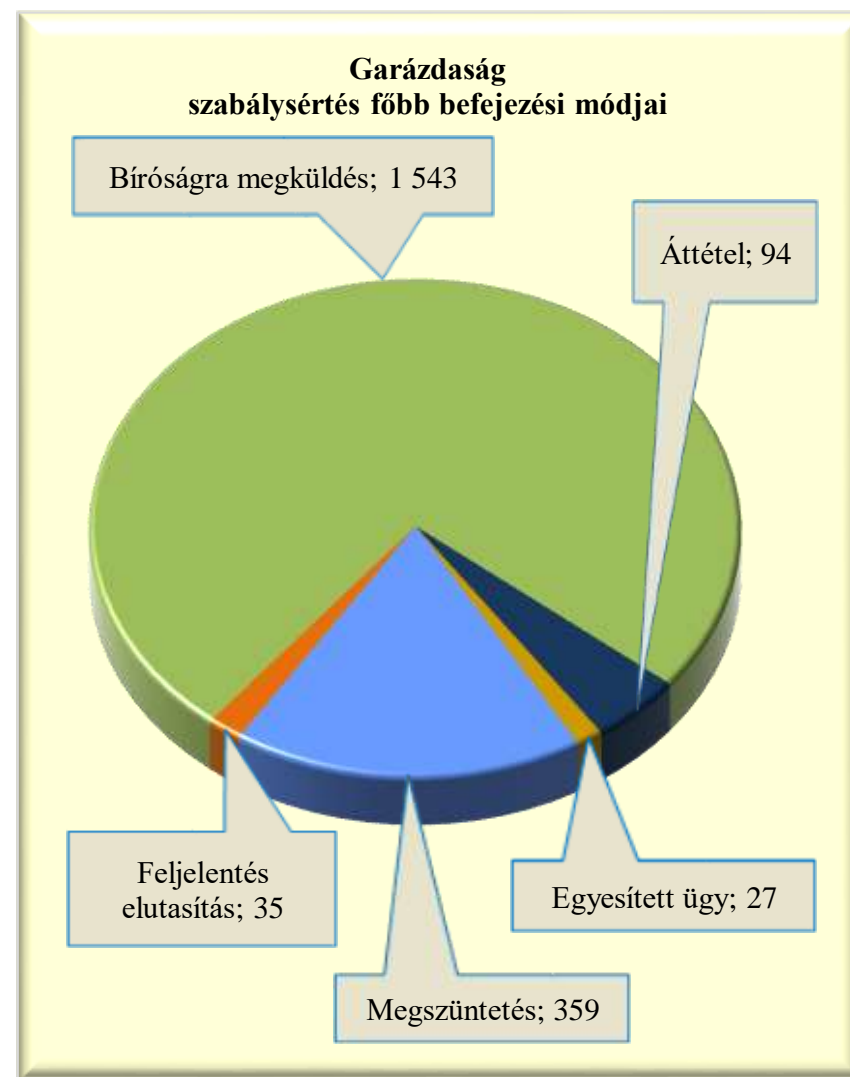
170.§. Garázdaság szabálysértés, befejezett ügyek száma

	2018. XII.	2019. XII.	Változás	2015. I-XII.	2016. I-XII.	2017. I-XII.	2018. I-XII.	2019. I-XII.	Változás	Dinamika	Országos %-a
<b>BRFK</b>	63	35	-28	550	543	523	595	589	-6	-1,01%	28,62%
<b>Baranya</b>	6	6	0	111	108	103	93	78	-15	-16,13%	3,79%
<b>Bács</b>	3	3	0	75	66	62	63	59	-4	-6,35%	2,87%
<b>Békés</b>	6	6	0	324	251	180	118	101	-17	-14,41%	4,91%
<b>Borsod</b>	12	22	10	376	270	255	183	221	38	20,77%	10,74%
<b>Csongrád</b>	1	6	5	112	90	74	80	47	-33	-41,25%	2,28%
<b>Fejér</b>	2	4	2	84	66	78	69	43	-26	-37,68%	2,09%
<b>Győr</b>	3	8	5	161	123	78	76	89	13	17,11%	4,32%
<b>Hajdú</b>	2	4	2	123	112	132	101	74	-27	-26,73%	3,60%
<b>Heves</b>	5	2	-3	100	106	107	86	54	-32	-37,21%	2,62%
<b>Komárom</b>	3	3	0	72	71	62	49	39	-10	-20,41%	1,90%
<b>Nógrád</b>	3	4	1	65	44	37	26	30	4	15,38%	1,46%
<b>Pest</b>	11	6	-5	100	112	121	132	124	-8	-6,06%	6,03%
<b>Somogy</b>	2	3	1	67	56	48	41	45	4	9,76%	2,19%
<b>Szabolcs</b>	5	7	2	244	189	143	103	126	23	22,33%	6,12%
<b>Jász</b>	8	2	-6	165	104	98	68	72	4	5,88%	3,50%
<b>Tolna</b>	9	4	-5	58	60	74	68	61	-7	-10,29%	2,96%
<b>Vas</b>	2	3	1	91	84	90	61	74	13	21,31%	3,60%
<b>Veszprém</b>	4	3	-1	169	137	119	101	77	-24	-23,76%	3,74%
<b>Zala</b>	4	4	0	89	91	69	56	46	-10	-17,86%	2,24%
<b>ORFK</b>	0	2	2	4	2	0	4	9	5	125,00%	0,44%
<b>Összesen:</b>	<b>154</b>	<b>137</b>	<b>-17</b>	<b>3140</b>	<b>2 685</b>	<b>2 453</b>	<b>2 173</b>	<b>2 058</b>	<b>-115</b>	<b>-5,29%</b>	<b>100%</b>



170.§. Garázdaság szabálysértés, főbb befejezési módok megoszlása a 2019. I-XII. közötti időszakban

	Megszüntetés	Feljelentés elutasítás	Bíróságra megküldés	Áttétel	Egyesített ügy
<b>BRFK</b>	217	7	340	23	2
<b>Baranya</b>	8	1	65	4	0
<b>Bács</b>	4	1	46	6	2
<b>Békés</b>	5	4	86	6	0
<b>Borsod</b>	12	0	203	5	1
<b>Csongrád</b>	7	3	33	3	1
<b>Fejér</b>	8	0	28	5	2
<b>Győr</b>	11	3	69	2	4
<b>Hajdú</b>	0	0	63	3	8
<b>Heves</b>	2	1	47	4	0
<b>Komárom</b>	2	0	36	1	0
<b>Nógrád</b>	3	1	23	2	1
<b>Pest</b>	14	2	102	5	1
<b>Somogy</b>	11	4	26	3	1
<b>Szabolcs</b>	9	2	111	3	1
<b>Jász</b>	16	1	49	5	1
<b>Tolna</b>	13	0	41	6	1
<b>Vas</b>	8	3	57	5	1
<b>Veszprém</b>	3	1	70	3	0
<b>Zala</b>	2	1	43	0	0
<b>ORFK</b>	4	0	5	0	0
<b>Összesen:</b>	<b>359</b>	<b>35</b>	<b>1 543</b>	<b>94</b>	<b>27</b>



170.§. Garázdaság szabálysértés, gyorsított bírósági eljárásra megküldött ügyek száma a 2019. I-XII. közötti időszakban

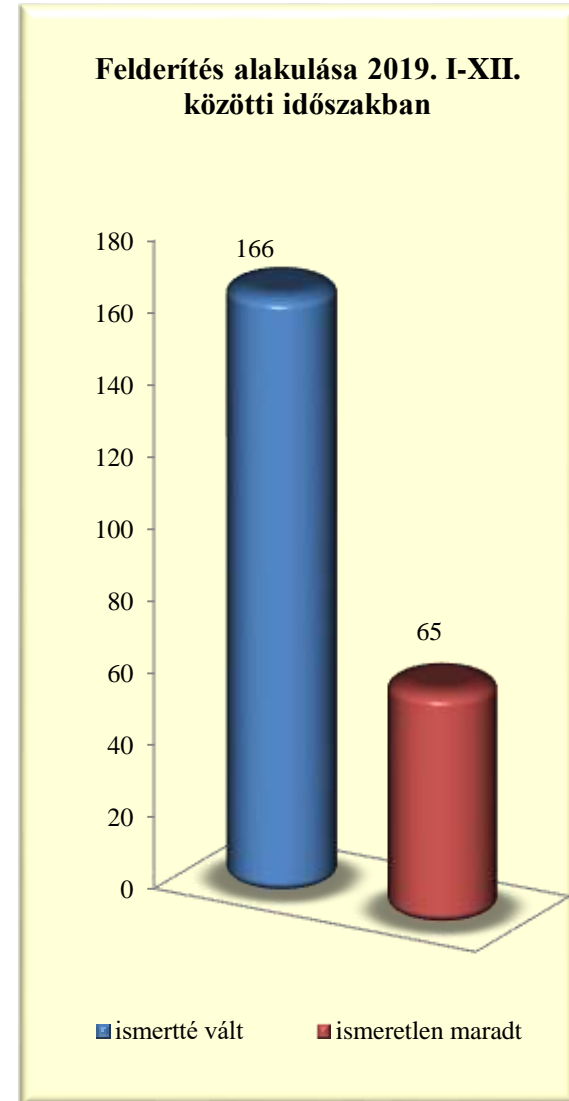
	2018. XII.	2019. XII.	Változás	2015. I-XII.	2016. I-XII.	2017. I-XII.	2018. I-XII.	2019. I-XII.	Változás	Dinamika	Országos %-a
<b>BRFK</b>	1	0	-1	10	20	14	21	8	-13	-61,90%	2,79%
<b>Baranya</b>	0	1	1	19	20	16	17	12	-5	-29,41%	4,18%
<b>Bács</b>	0	0	0	0	2	1	2	2	0		0,70%
<b>Békés</b>	0	1	1	11	17	7	3	8	5	166,67%	2,79%
<b>Borsod</b>	6	9	3	151	92	121	76	126	50	65,79%	43,90%
<b>Csongrád</b>	0	1	1	0	0	2	2	2	0		0,70%
<b>Fejér</b>	1	0	-1	2	2	1	3	0	-3	-100,00%	0,00%
<b>Győr</b>	0	0	0	0	2	0	1	0	-1	-100,00%	0,00%
<b>Hajdú</b>	0	2	2	37	48	56	43	26	-17	-39,53%	9,06%
<b>Heves</b>	0	0	0	4	3	4	9	1	-8	-88,89%	0,35%
<b>Komárom</b>	0	0	0	5	2	4	4	0	-4	-100,00%	0,00%
<b>Nógrád</b>	1	0	-1	2	1	1	1	3	2	200,00%	1,05%
<b>Pest</b>	1	0	-1	1	4	6	6	4	-2	-33,33%	1,39%
<b>Somogy</b>	0	0	0	1	5	6	1	3	2	200,00%	1,05%
<b>Szabolcs</b>	3	1	-2	60	54	52	47	62	15	31,91%	21,60%
<b>Jász</b>	0	0	0	5	8	1	2	1	-1	-50,00%	0,35%
<b>Tolna</b>	0	0	0	1	0	4	1	1	0		0,35%
<b>Vas</b>	0	0	0	12	5	7	4	7	3	75,00%	2,44%
<b>Veszprém</b>	0	1	1	11	10	24	15	18	3	20,00%	6,27%
<b>Zala</b>	0	0	0	0	3	3	1	2	1	100,00%	0,70%
<b>ORFK</b>	0	1	1	1	0	0	1	1	0		0,35%
<b>Összesen:</b>	<b>13</b>	<b>17</b>	<b>4</b>	<b>333</b>	<b>298</b>	<b>330</b>	<b>260</b>	<b>287</b>	<b>27</b>	<b>10,38%</b>	<b>100%</b>

170.§. Garázdaság szabálysértés, főbb megszüntetések számának megoszlása a 2019. I-XII. közötti időszakban

	Összesen	Ismeretlen	Szabálysértés hiánya	Elutasításnak lett volna helye	Bizonyíték hiánya	Elévülés	Büntethetőséget kizáró ok	Egyéb eljárásban már elbírálták	Eljárás alá vont meghalt	Magánind. hiánya, illeték nem fizetése	Közvetítői eljárás eredményes
<b>BRFK</b>	<b>217</b>	41	26	3	16	117	6	7	1	0	0
<b>Baranya</b>	<b>8</b>	3	2	0	1	0	1	0	1	0	0
<b>Bács</b>	<b>4</b>	3	1	0	0	0	0	0	0	0	0
<b>Békés</b>	<b>5</b>	1	1	0	0	0	1	0	2	0	0
<b>Borsod</b>	<b>12</b>	2	6	0	2	1	1	0	0	0	0
<b>Csongrád</b>	<b>7</b>	1	3	0	1	0	0	1	1	0	0
<b>Fejér</b>	<b>8</b>	0	4	0	4	0	0	0	0	0	0
<b>Győr</b>	<b>11</b>	3	2	3	2	0	0	0	1	0	0
<b>Hajdú</b>	<b>0</b>	0	0	0	0	0	0	0	0	0	0
<b>Heves</b>	<b>2</b>	0	2	0	0	0	0	0	0	0	0
<b>Komárom</b>	<b>2</b>	0	1	0	0	1	0	0	0	0	0
<b>Nógrád</b>	<b>3</b>	1	1	0	1	0	0	0	0	0	0
<b>Pest</b>	<b>14</b>	0	9	0	1	2	2	0	0	0	0
<b>Somogy</b>	<b>11</b>	0	7	0	2	0	0	2	0	0	0
<b>Szabolcs</b>	<b>9</b>	2	3	0	1	0	2	0	0	1	0
<b>Jász</b>	<b>16</b>	2	2	2	1	6	1	0	2	0	0
<b>Tolna</b>	<b>13</b>	2	8	2	0	0	1	0	0	0	0
<b>Vas</b>	<b>8</b>	2	2	1	2	0	0	1	0	0	0
<b>Veszprém</b>	<b>3</b>	1	0	0	0	0	1	1	0	0	0
<b>Zala</b>	<b>2</b>	0	1	0	0	0	1	0	0	0	0
<b>ORFK</b>	<b>4</b>	0	4	0	0	0	0	0	0	0	0
<b>Összesen:</b>	<b>359</b>	<b>64</b>	<b>85</b>	<b>11</b>	<b>34</b>	<b>127</b>	<b>17</b>	<b>12</b>	<b>8</b>	<b>1</b>	<b>0</b>

170.§. Garázdaság szabálysértés, felderítési mutató alakulása

	2018. I-XII.			2019. I-XII.			Változás
	ismertté vált	ismeretlen maradt	felderítési mutató %	ismertté vált	ismeretlen maradt	felderítési mutató	
<b>BRFK</b>	12	30	28,57%	17	42	28,81%	0,24%
<b>Baranya</b>	8	3	72,73%	12	3	80,00%	7,27%
<b>Bács</b>	6	2	75,00%	3	3	50,00%	-25,00%
<b>Békés</b>	3	1	75,00%	5	1	83,33%	8,33%
<b>Borsod</b>	29	2	93,55%	24	1	96,00%	2,45%
<b>Csongrád</b>	3	1	75,00%	2	1	66,67%	-8,33%
<b>Fejér</b>	5	1	83,33%	3	1	75,00%	-8,33%
<b>Győr</b>	8	1	88,89%	9	3	75,00%	-13,89%
<b>Hajdú</b>	5	0	100,00%	2	0	100,00%	0,00%
<b>Heves</b>	8	1	88,89%	8	0	100,00%	11,11%
<b>Komárom</b>	1	1	50,00%	4	0	100,00%	50,00%
<b>Nógrád</b>	2	1	66,67%	1	1	50,00%	-16,67%
<b>Pest</b>	15	7	68,18%	17	0	100,00%	31,82%
<b>Somogy</b>	3	3	50,00%	1	0	100,00%	50,00%
<b>Szabolcs</b>	11	8	57,89%	21	2	91,30%	33,41%
<b>Jász</b>	10	3	76,92%	7	2	77,78%	0,85%
<b>Tolna</b>	11	1	91,67%	6	2	75,00%	-16,67%
<b>Vas</b>	4	2	66,67%	10	2	83,33%	16,67%
<b>Veszprém</b>	6	2	75,00%	6	1	85,71%	10,71%
<b>Zala</b>	6	0	100,00%	5	0	100,00%	0,00%
<b>ORFK</b>	1	0	100,00%	3	0	100,00%	0,00%
<b>Összesen:</b>	<b>157</b>	<b>70</b>	<b>69,16%</b>	<b>166</b>	<b>65</b>	<b>71,86%</b>	<b>2,70%</b>



170.§. Garázdaság szabálysértés, eljárás alá vont személyek száma

	2018. XII.	2019. XII.	Változás	2015. I-XII.	2016. I-XII.	2017. I-XII.	2018. I-XII.	2019. I-XII.	Változás	Dinamika	Országos %-a
<b>BRFK</b>	40	36	-4	599	580	689	672	584	-88	-13,10%	26,19%
<b>Baranya</b>	5	6	1	124	123	111	98	86	-12	-12,24%	3,86%
<b>Bács</b>	5	2	-3	65	55	59	72	53	-19	-26,39%	2,38%
<b>Békés</b>	3	4	1	353	233	197	130	111	-19	-14,62%	4,98%
<b>Borsod</b>	8	19	11	449	300	281	209	245	36	17,22%	10,99%
<b>Csongrád</b>	2	5	3	107	78	93	76	48	-28	-36,84%	2,15%
<b>Fejér</b>	1	3	2	98	65	60	64	67	3	4,69%	3,00%
<b>Győr</b>	7	5	-2	145	110	78	82	95	13	15,85%	4,26%
<b>Hajdú</b>	0	8	8	142	114	155	104	93	-11	-10,58%	4,17%
<b>Heves</b>	7	2	-5	104	132	128	100	57	-43	-43,00%	2,56%
<b>Komárom</b>	1	6	5	76	73	75	57	44	-13	-22,81%	1,97%
<b>Nógrád</b>	1	3	2	70	45	40	29	36	7	24,14%	1,61%
<b>Pest</b>	10	5	-5	123	130	145	136	149	13	9,56%	6,68%
<b>Somogy</b>	0	1	1	73	54	49	51	49	-2	-3,92%	2,20%
<b>Szabolcs</b>	6	9	3	285	178	159	116	151	35	30,17%	6,77%
<b>Jász</b>	8	6	-2	168	116	107	88	53	-35	-39,77%	2,38%
<b>Tolna</b>	2	2	0	76	63	92	72	72	0		3,23%
<b>Vas</b>	2	1	-1	113	76	104	67	85	18	26,87%	3,81%
<b>Veszprém</b>	5	6	1	184	146	119	110	86	-24	-21,82%	3,86%
<b>Zala</b>	2	4	2	127	86	80	67	55	-12	-17,91%	2,47%
<b>ORFK</b>	0	1	1	3	1	0	3	11	8	266,67%	0,49%
<b>Összesen:</b>	<b>115</b>	<b>134</b>	<b>19</b>	<b>3484</b>	<b>2 758</b>	<b>2 821</b>	<b>2 403</b>	<b>2 230</b>	<b>-173</b>	<b>-7,20%</b>	<b>100%</b>

**170.§. Garázdaság szabálysértés miatt előállított, őrizetbe vett személyek száma a 2019. I-XII. közötti időszakban**

	Eljárás alá vontak		Azonnal tettenértek		Előállítottak		Őrizetbe vettek		Őrizet megszüntetése		Feljelentett gyermek
	Összesen	fiatalkorú	Összesen	fiatalkorú	Összesen	fiatalkorú	Összesen	fiatalkorú	Összesen	fiatalkorú	
<b>BRFK</b>	584	14	107	0	94	1	9	0	0	0	1
<b>Baranya</b>	86	2	26	0	18	0	16	0	2	0	0
<b>Bács</b>	53	1	7	0	3	0	3	0	1	0	0
<b>Békés</b>	111	2	23	0	18	0	8	0	0	0	0
<b>Borsod</b>	245	11	145	4	151	4	144	4	2	0	0
<b>Csongrád</b>	48	4	12	0	4	0	2	0	0	0	0
<b>Fejér</b>	67	8	4	0	3	0	0	0	0	0	0
<b>Győr</b>	95	2	8	0	7	0	0	0	0	0	0
<b>Hajdú</b>	93	6	43	3	41	3	30	1	1	0	0
<b>Heves</b>	57	2	4	0	4	0	1	0	0	0	0
<b>Komárom</b>	44	1	8	0	3	0	0	0	0	0	0
<b>Nógrád</b>	36	2	13	0	4	0	4	0	0	0	0
<b>Pest</b>	149	4	11	0	9	0	4	0	0	0	0
<b>Somogy</b>	49	3	5	0	5	0	5	0	0	0	0
<b>Szabolcs</b>	151	5	66	0	70	0	63	0	0	0	0
<b>Jász</b>	53	1	10	0	4	0	2	0	0	0	0
<b>Tolna</b>	72	3	11	0	1	0	1	0	0	0	0
<b>Vas</b>	85	4	13	0	10	0	7	0	0	0	0
<b>Veszprém</b>	86	3	24	2	21	2	21	2	1	0	0
<b>Zala</b>	55	2	6	0	4	0	2	0	0	0	0
<b>ORFK</b>	11	0	3	0	2	0	2	0	1	0	0
<b>Összesen:</b>	<b>2 230</b>	<b>80</b>	<b>549</b>	<b>9</b>	<b>476</b>	<b>10</b>	<b>324</b>	<b>7</b>	<b>8</b>	<b>0</b>	<b>1</b>

170.§. Garázdaság szabálysértés, eljárási cselekmények száma

	2018. XII.	2019. XII.	Változás	2015. I-XII.	2016. I-XII.	2017. I-XII.	2018. I-XII.	2019. I-XII.	Változás	Dinamika	Országos %-a
<b>BRFK</b>	13	9	-4	671	824	1 007	1 073	919	-154	-14,35%	22,85%
<b>Baranya</b>	5	1	-4	248	294	247	245	193	-52	-21,22%	4,80%
<b>Bács</b>	7	0	-7	173	147	121	162	122	-40	-24,69%	3,03%
<b>Békés</b>	1	3	2	523	475	414	251	260	9	3,59%	6,46%
<b>Borsod</b>	7	21	14	536	389	426	338	355	17	5,03%	8,83%
<b>Csongrád</b>	0	8	8	317	243	234	174	114	-60	-34,48%	2,83%
<b>Fejér</b>	4	0	-4	166	183	146	181	150	-31	-17,13%	3,73%
<b>Győr</b>	3	2	-1	223	210	127	163	146	-17	-10,43%	3,63%
<b>Hajdú</b>	0	9	9	306	303	372	269	212	-57	-21,19%	5,27%
<b>Heves</b>	1	2	1	118	134	139	128	68	-60	-46,88%	1,69%
<b>Komárom</b>	0	1	1	171	167	166	108	71	-37	-34,26%	1,77%
<b>Nógrád</b>	4	0	-4	225	111	113	74	95	21	28,38%	2,36%
<b>Pest</b>	6	0	-6	197	215	226	215	233	18	8,37%	5,79%
<b>Somogy</b>	0	3	3	117	91	71	123	105	-18	-14,63%	2,61%
<b>Szabolcs</b>	10	5	-5	554	403	370	246	290	44	17,89%	7,21%
<b>Jász</b>	7	9	2	300	232	233	168	125	-43	-25,60%	3,11%
<b>Tolna</b>	0	0	0	150	91	168	162	150	-12	-7,41%	3,73%
<b>Vas</b>	1	0	-1	187	149	241	162	176	14	8,64%	4,38%
<b>Veszprém</b>	4	5	1	272	260	182	182	130	-52	-28,57%	3,23%
<b>Zala</b>	2	3	1	214	143	168	98	96	-2	-2,04%	2,39%
<b>ORFK</b>	0	3	3	0	5	0	9	12	3	33,33%	0,30%
<b>Összesen:</b>	<b>75</b>	<b>84</b>	<b>9</b>	<b>5 668</b>	<b>5 069</b>	<b>5 171</b>	<b>4 531</b>	<b>4 022</b>	<b>-509</b>	<b>-11,23%</b>	<b>100%</b>

[Tartalomjegyzék](#)

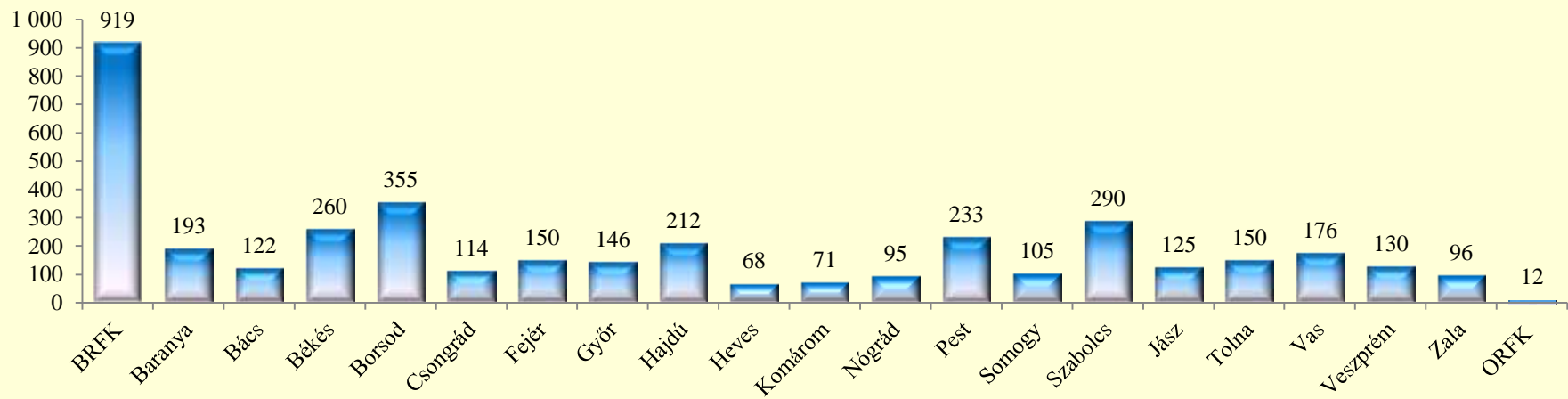
**170.§. Garázdaság szabálysértés, főbb eljárási cselekmények megoszlása a 2019. I-XII. közötti időszakban**

	Lefoglalás	Elővezetés	Szemle	Ház, lakás, egyéb helyiség átvizsgálása	Meghallga- tás	Tárgy- körözés	Személy- körözés	Szembesí- tés	Megkeres- és (Szabs. Tv. 56/A)	Közvetítői eljárásról értesítés	Felisme- résre bemutató
<b>BRFK</b>	49	5	0	0	814	0	38	0	13	0	0
<b>Baranya</b>	6	6	0	0	168	0	1	6	5	0	1
<b>Bács</b>	3	0	0	0	113	0	2	0	4	0	0
<b>Békés</b>	2	0	0	0	248	0	0	3	7	0	0
<b>Borsod</b>	7	0	0	2	337	0	3	1	5	0	0
<b>Csongrád</b>	1	0	0	0	103	0	4	2	4	0	0
<b>Fejér</b>	0	0	0	0	123	0	3	0	24	0	0
<b>Győr</b>	1	0	0	0	131	0	10	0	4	0	0
<b>Hajdú</b>	3	0	0	0	194	0	3	0	12	0	0
<b>Heves</b>	3	0	0	0	65	0	0	0	0	0	0
<b>Komárom</b>	0	0	0	0	68	0	0	0	3	0	0
<b>Nógrád</b>	1	0	0	0	89	0	2	0	3	0	0
<b>Pest</b>	5	0	0	0	222	0	3	2	0	0	1
<b>Somogy</b>	1	2	0	0	88	0	1	0	13	0	0
<b>Szabolcs</b>	7	0	1	0	273	1	0	1	6	0	0
<b>Jász</b>	0	0	0	0	117	0	3	0	5	0	0
<b>Tolna</b>	3	0	0	0	146	0	1	0	0	0	0
<b>Vas</b>	0	0	1	0	172	0	1	0	2	0	0
<b>Veszprém</b>	3	0	0	0	120	0	2	0	5	0	0
<b>Zala</b>	0	0	0	0	95	0	1	0	0	0	0
<b>ORFK</b>	0	0	0	0	11	0	1	0	0	0	0
<b>Összesen:</b>	<b>95</b>	<b>13</b>	<b>2</b>	<b>2</b>	<b>3 697</b>	<b>1</b>	<b>79</b>	<b>15</b>	<b>115</b>	<b>0</b>	<b>2</b>

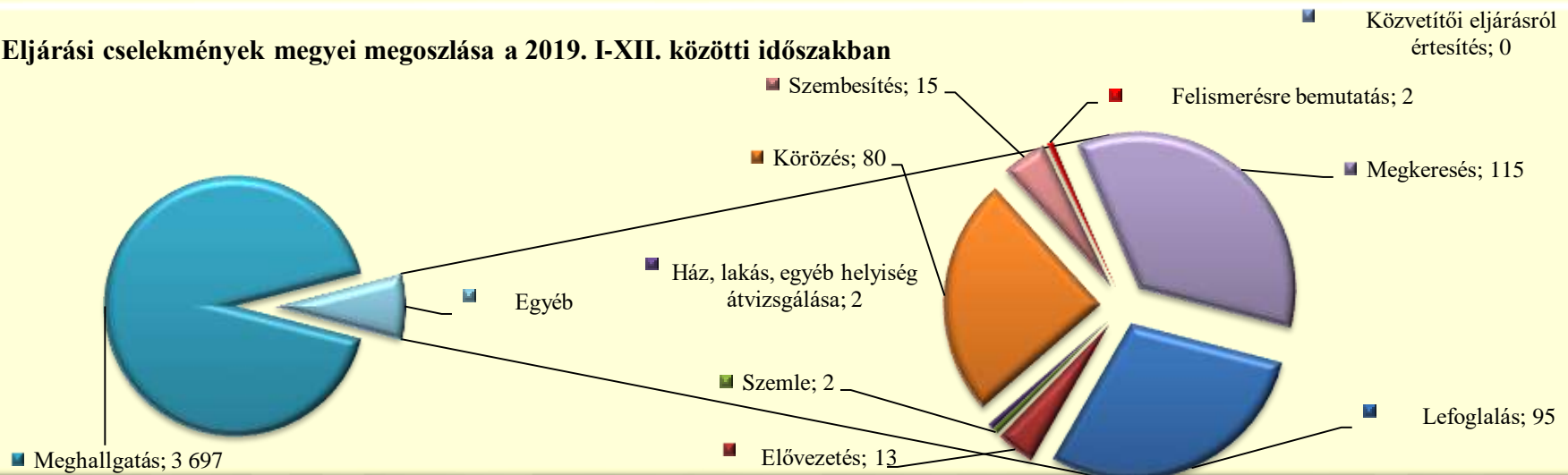
[Tartalomjegyzék](#)



Eljárási cselekmények megyei megoszlása a 2019. I-XII. közötti időszakban



Eljárási cselekmények megyei megoszlása a 2019. I-XII. közötti időszakban



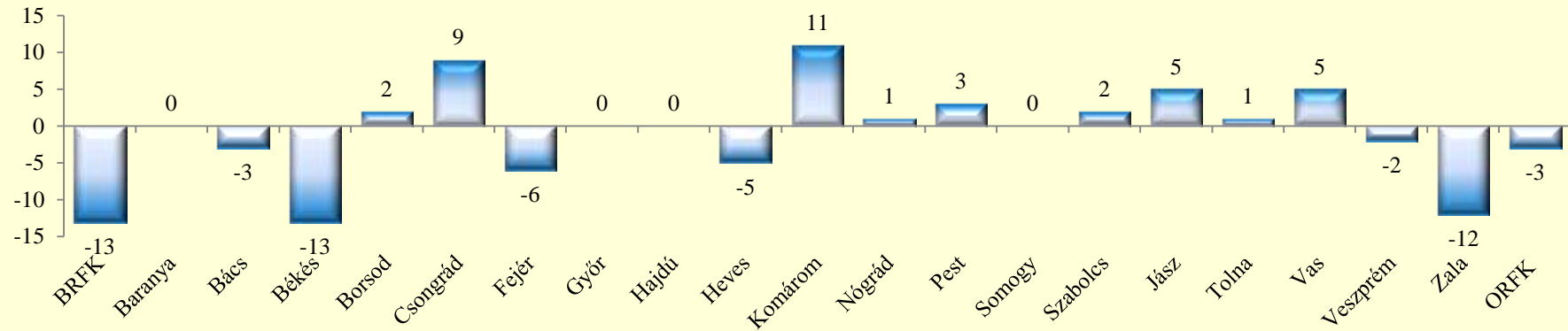
170.§. Garázdaság szabálysértés, helyszíni bírságok száma

	2018. XII.	2019. XII.	Változás	2015. I-XII.	2016. I-XII.	2017. I-XII.	2018. I-XII.	2019. I-XII.	Változás	Dinamika	Országos %-a
<b>BRFK</b>	1	0	-1	69	86	84	26	13	-13	-50,00%	5,88%
<b>Baranya</b>	0	1	1	28	34	18	4	4	0		1,81%
<b>Bács</b>	1	0	-1	15	8	5	4	1	-3	-75,00%	0,45%
<b>Békés</b>	3	6	3	196	168	103	50	37	-13	-26,00%	16,74%
<b>Borsod</b>	0	0	0	1	1	0	0	2	2		0,90%
<b>Csongrád</b>	0	6	6	33	31	38	35	44	9	25,71%	19,91%
<b>Fejér</b>	1	0	-1	27	13	21	13	7	-6	-46,15%	3,17%
<b>Győr</b>	0	2	2	19	38	16	8	8	0		3,62%
<b>Hajdú</b>	0	0	0	3	1	0	0	0	0		0,00%
<b>Heves</b>	1	0	-1	0	0	1	5	0	-5	-100,00%	0,00%
<b>Komárom</b>	4	2	-2	42	37	37	15	26	11	73,33%	11,76%
<b>Nógrád</b>	0	0	0	2	0	1	1	2	1	100,00%	0,90%
<b>Pest</b>	1	0	-1	38	26	14	17	20	3	17,65%	9,05%
<b>Somogy</b>	0	1	1	12	11	7	5	5	0		2,26%
<b>Szabolcs</b>	0	0	0	7	1	0	0	2	2		0,90%
<b>Jász</b>	0	0	0	24	5	3	3	8	5	166,67%	3,62%
<b>Tolna</b>	0	0	0	8	2	0	0	1	1		0,45%
<b>Vas</b>	0	1	1	1	11	2	3	8	5	166,67%	3,62%
<b>Veszprém</b>	1	0	-1	12	7	3	8	6	-2	-25,00%	2,71%
<b>Zala</b>	0	3	3	17	15	25	32	20	-12	-37,50%	9,05%
<b>ORFK</b>	0	0	0	31	6	3	10	7	-3	-30,00%	3,17%
<b>Összesen:</b>	<b>13</b>	<b>22</b>	<b>9</b>	<b>585</b>	<b>501</b>	<b>381</b>	<b>239</b>	<b>221</b>	<b>-18</b>	<b>-7,53%</b>	<b>100%</b>

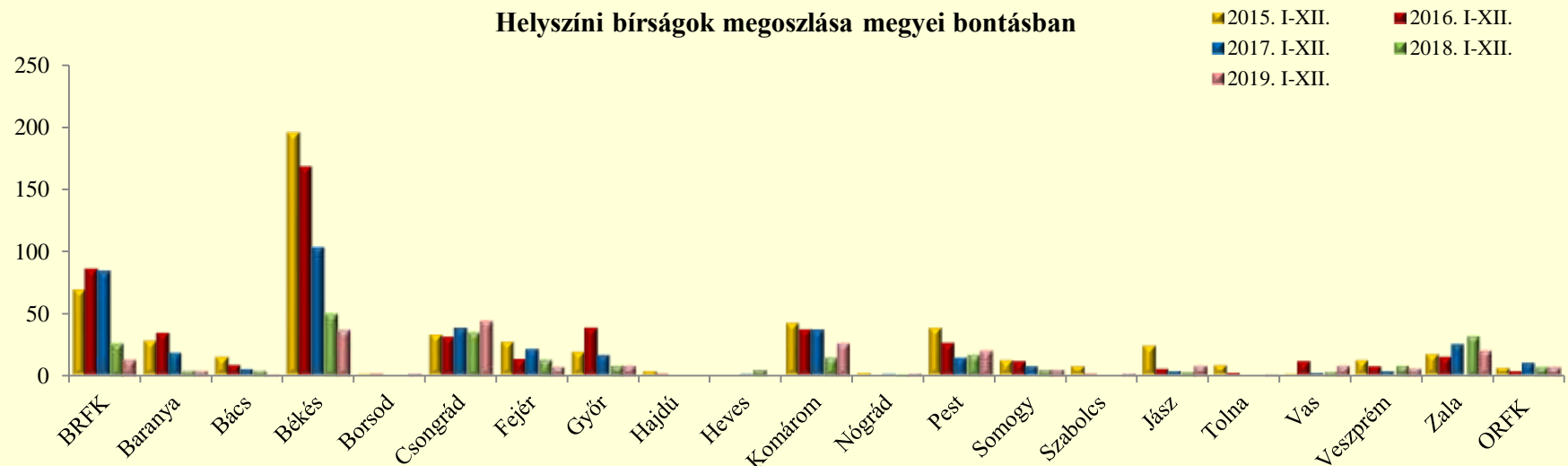
170.§. Garázdaság szabálysértés, kiszabott helyszíni bírságok összege (ezer Ft)

	2018. XII.	2019. XII.	Változás	2015. I-XII.	2016. I-XII.	2017. I-XII.	2018. I-XII.	2019. I-XII.	Változás	Dinamika	Országos %-a
<b>BRFK</b>	50	0	-50	1 795	2 425	2 930	900	410	-490	-54,44%	5,89%
<b>Baranya</b>	0	50	50	1 065	1 181	610	150	180	30	20,00%	2,59%
<b>Bács</b>	5	0	-5	505	300	160	130	50	-80	-61,54%	0,72%
<b>Békés</b>	80	135	55	4 060	3 485	2 110	1 415	980	-435	-30,74%	14,08%
<b>Borsod</b>	0	0	0	50	50	0	0	60	60		0,86%
<b>Csongrád</b>	0	240	240	805	810	1 235	964	1 525	561	58,20%	21,91%
<b>Fejér</b>	10	0	-10	630	310	660	250	165	-85	-34,00%	2,37%
<b>Győr</b>	0	100	100	575	1 327	595	290	320	30	10,34%	4,60%
<b>Hajdú</b>	0	0	0	115	0	0	0	0	0		0,00%
<b>Heves</b>	40	0	-40	0	0	15	100	0	-100	-100,00%	0,00%
<b>Komárom</b>	220	100	-120	1 535	1 160	1 260	615	1 090	475	77,24%	15,66%
<b>Nógrád</b>	0	0	0	100	0	40	20	95	75	375,00%	1,36%
<b>Pest</b>	30	0	-30	680	610	330	330	375	45	13,64%	5,39%
<b>Somogy</b>	0	50	50	219	245	135	75	185	110	146,67%	2,66%
<b>Szabolcs</b>	0	0	0	180	5	0	0	25	25		0,36%
<b>Jász</b>	0	0	0	525	210	80	65	260	195	300,00%	3,74%
<b>Tolna</b>	0	0	0	380	45	0	0	0	0		0,00%
<b>Vas</b>	0	50	50	15	330	50	60	235	175	291,67%	3,38%
<b>Veszprém</b>	20	0	-20	235	210	135	200	100	-100	-50,00%	1,44%
<b>Zala</b>	0	100	100	460	345	640	900	645	-255	-28,33%	9,27%
<b>ORFK</b>	0	0	0	1 135	180	60	340	260	-80	-23,53%	3,74%
<b>Összesen:</b>	<b>455</b>	<b>825</b>	<b>370</b>	<b>15 064</b>	<b>13 228</b>	<b>11 045</b>	<b>6 804</b>	<b>6 960</b>	<b>156</b>	<b>2,29%</b>	<b>100%</b>

### Helyszíni bírságok számának eltérései az előző évi göngyöltett adatoktól megyei bontásban



### Helyszíni bírságok megoszlása megyei bontásban



172.§. Tiltott prostitúció szabálysértés, indított ügyek száma

	2018. XII.	2019. XII.	Változás	2015. I-XII.	2016. I-XII.	2017. I-XII.	2018. I-XII.	2019. I-XII.	Változás	Dinamika	Országos %-a
<b>BRFK</b>	6	6	0	319	303	305	171	145	-26	-15,20%	23,89%
<b>Baranya</b>	0	1	1	24	18	94	19	13	-6	-31,58%	2,14%
<b>Bács</b>	4	0	-4	241	192	85	131	68	-63	-48,09%	11,20%
<b>Békés</b>	0	0	0	3	13	3	3	1	-2	-66,67%	0,16%
<b>Borsod</b>	2	2	0	78	131	91	73	84	11	15,07%	13,84%
<b>Csongrád</b>	0	0	0	29	17	5	5	0	-5	-100,00%	0,00%
<b>Fejér</b>	0	1	1	5	3	4	1	4	3	300,00%	0,66%
<b>Győr</b>	0	0	0	43	3	17	5	6	1	20,00%	0,99%
<b>Hajdú</b>	0	12	12	163	105	182	162	118	-44	-27,16%	19,44%
<b>Heves</b>	2	6	4	180	107	44	27	46	19	70,37%	7,58%
<b>Komárom</b>	0	0	0	7	22	7	2	2	0		0,33%
<b>Nógrád</b>	0	0	0	0	0	0	0	0	0		0,00%
<b>Pest</b>	1	1	0	103	115	60	54	31	-23	-42,59%	5,11%
<b>Somogy</b>	0	0	0	14	2	10	0	18	18		2,97%
<b>Szabolcs</b>	2	0	-2	60	63	37	49	40	-9	-18,37%	6,59%
<b>Jász</b>	2	0	-2	134	99	33	20	26	6	30,00%	4,28%
<b>Tolna</b>	0	0	0	5	3	2	0	0	0		0,00%
<b>Vas</b>	0	0	0	11	2	7	0	2	2		0,33%
<b>Veszprém</b>	0	0	0	4	2	1	1	0	-1	-100,00%	0,00%
<b>Zala</b>	0	0	0	3	3	6	1	3	2	200,00%	0,49%
<b>ORFK</b>	0	0	0	0	0	0	0	0	0		0,00%
<b>Összesen:</b>	<b>19</b>	<b>29</b>	<b>10</b>	<b>1426</b>	<b>1 203</b>	<b>993</b>	<b>724</b>	<b>607</b>	<b>-117</b>	<b>-16,16%</b>	<b>100%</b>

172.§. Tiltott prostitúció szabálysértés, indított ügyek számának iktatás helye szerinti bontása a 2019. I-XII. közötti időszakban

	Szabálysértési iktatás			Bűnügyről átkerült		
	Összesen	Ismert	Ismeretlen	Összesen	Ismert	Ismeretlen
<b>BRFK</b>	145	145	0	0	0	0
<b>Baranya</b>	13	9	4	0	0	0
<b>Bács</b>	68	68	0	0	0	0
<b>Békés</b>	1	1	0	0	0	0
<b>Borsod</b>	84	84	0	0	0	0
<b>Csongrád</b>	0	0	0	0	0	0
<b>Fejér</b>	4	4	0	0	0	0
<b>Győr</b>	6	6	0	0	0	0
<b>Hajdú</b>	118	118	0	0	0	0
<b>Heves</b>	46	46	0	0	0	0
<b>Komárom</b>	2	2	0	0	0	0
<b>Nógrád</b>	0	0	0	0	0	0
<b>Pest</b>	31	31	0	0	0	0
<b>Somogy</b>	18	18	0	0	0	0
<b>Szabolcs</b>	39	36	3	1	1	0
<b>Jász</b>	26	26	0	0	0	0
<b>Tolna</b>	0	0	0	0	0	0
<b>Vas</b>	2	2	0	0	0	0
<b>Veszprém</b>	0	0	0	0	0	0
<b>Zala</b>	3	2	1	0	0	0
<b>ORFK</b>	0	0	0	0	0	0
<b>Összesen:</b>	<b>606</b>	<b>598</b>	<b>8</b>	<b>1</b>	<b>1</b>	<b>0</b>

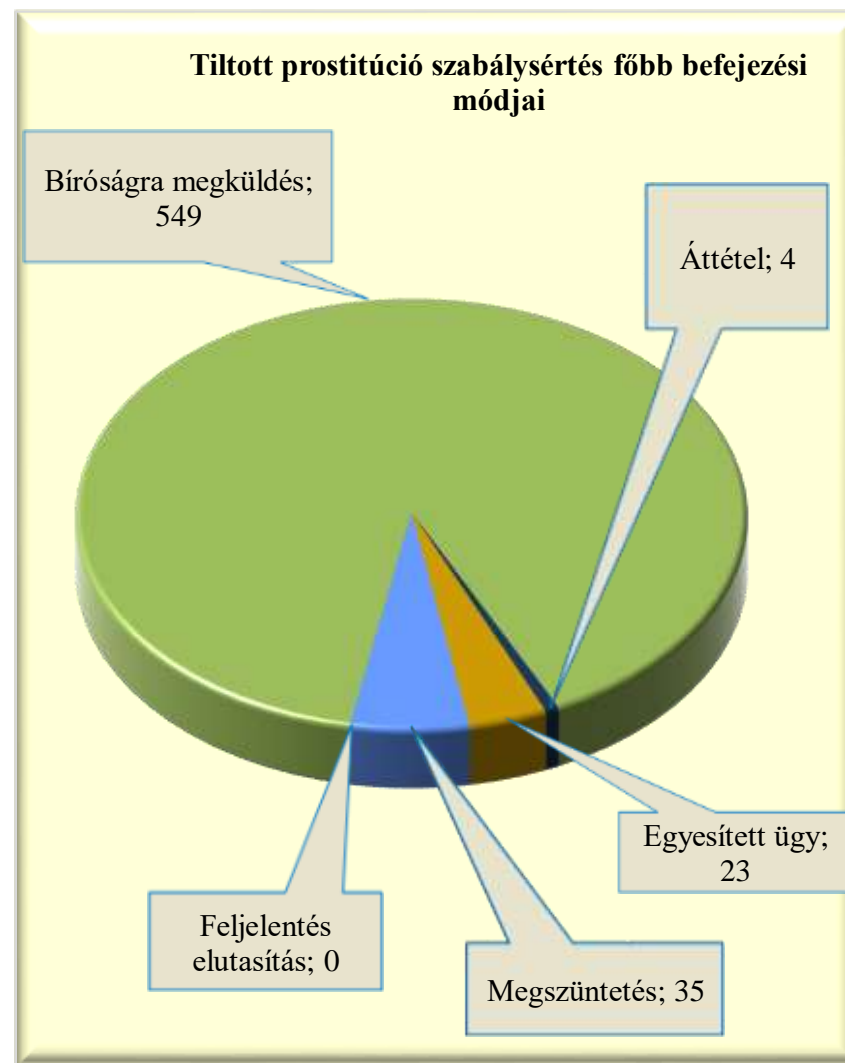


172.§. Tiltott prostitúció szabálysértés, befejezett ügyek száma

	2018. XII.	2019. XII.	Változás	2015. I-XII.	2016. I-XII.	2017. I-XII.	2018. I-XII.	2019. I-XII.	Változás	Dinamika	Országos %-a
<b>BRFK</b>	7	4	-3	463	345	298	197	161	-36	-18,27%	26,35%
<b>Baranya</b>	0	1	1	24	17	89	21	13	-8	-38,10%	2,13%
<b>Bács</b>	5	0	-5	242	196	86	130	68	-62	-47,69%	11,13%
<b>Békés</b>	0	0	0	3	13	3	3	1	-2	-66,67%	0,16%
<b>Borsod</b>	2	3	1	83	130	90	74	86	12	16,22%	14,08%
<b>Csongrád</b>	0	0	0	25	16	5	6	0	-6	-100,00%	0,00%
<b>Fejér</b>	0	0	0	6	3	3	2	3	1	50,00%	0,49%
<b>Győr</b>	0	0	0	53	4	16	7	4	-3	-42,86%	0,65%
<b>Hajdú</b>	3	10	7	169	122	187	167	112	-55	-32,93%	18,33%
<b>Heves</b>	1	3	2	146	125	51	24	44	20	83,33%	7,20%
<b>Komárom</b>	0	0	0	7	22	7	2	2	0		0,33%
<b>Nógrád</b>	0	0	0	0	0	0	0	0	0		0,00%
<b>Pest</b>	2	0	-2	104	116	67	57	30	-27	-47,37%	4,91%
<b>Somogy</b>	0	0	0	18	4	9	2	14	12	600,00%	2,29%
<b>Szabolcs</b>	1	1	0	59	64	37	50	41	-9	-18,00%	6,71%
<b>Jász</b>	3	1	-2	126	101	33	20	27	7	35,00%	4,42%
<b>Tolna</b>	0	0	0	5	3	2	0	0	0		0,00%
<b>Vas</b>	0	0	0	11	2	7	0	2	2		0,33%
<b>Veszprém</b>	0	0	0	4	2	1	1	0	-1	-100,00%	0,00%
<b>Zala</b>	0	0	0	3	3	6	1	3	2	200,00%	0,49%
<b>ORFK</b>	0	0	0	0	0	0	0	0	0		0,00%
<b>Összesen:</b>	<b>24</b>	<b>23</b>	<b>-1</b>	<b>1551</b>	<b>1 288</b>	<b>997</b>	<b>764</b>	<b>611</b>	<b>-153</b>	<b>-20,03%</b>	<b>100%</b>

172.§. Tiltott prostitúció szabálysértés, főbb befejezési módok megoszlása a 2019. I-XII. közötti időszakban

	Megszüntetés	Feljelentés elutasítás	Bíróságra megküldés	Áttétel	Egyesített ügy
<b>BRFK</b>	27	0	130	1	3
<b>Baranya</b>	0	0	13	0	0
<b>Bács</b>	0	0	68	0	0
<b>Békés</b>	0	0	1	0	0
<b>Borsod</b>	3	0	82	0	1
<b>Csongrád</b>	0	0	0	0	0
<b>Fejér</b>	0	0	2	1	0
<b>Győr</b>	1	0	2	0	1
<b>Hajdú</b>	0	0	99	1	12
<b>Heves</b>	0	0	43	0	1
<b>Komárom</b>	0	0	2	0	0
<b>Nógrád</b>	0	0	0	0	0
<b>Pest</b>	0	0	30	0	0
<b>Somogy</b>	3	0	9	0	2
<b>Szabolcs</b>	1	0	39	1	0
<b>Jász</b>	0	0	24	0	3
<b>Tolna</b>	0	0	0	0	0
<b>Vas</b>	0	0	2	0	0
<b>Veszprém</b>	0	0	0	0	0
<b>Zala</b>	0	0	3	0	0
<b>ORFK</b>	0	0	0	0	0
<b>Összesen:</b>	<b>35</b>	<b>0</b>	<b>549</b>	<b>4</b>	<b>23</b>





172.§. Tiltott prostitúció szabálysértés, gyorsított bírósági eljárásra megküldött ügyek száma a 2019. I-XII. közötti időszakban

	2018. XII.	2019. XII.	Változás	2015. I-XII.	2016. I-XII.	2017. I-XII.	2018. I-XII.	2019. I-XII.	Változás	Dinamika	Országos %-a
<b>BRFK</b>	0	2	2	36	90	77	29	39	10	34,48%	14,61%
<b>Baranya</b>	0	1	1	14	10	34	5	3	-2	-40,00%	1,12%
<b>Bács</b>	0	0	0	66	37	21	35	27	-8	-22,86%	10,11%
<b>Békés</b>	0	0	0	2	6	2	0	1	1		0,37%
<b>Borsod</b>	2	1	-1	52	79	43	49	48	-1	-2,04%	17,98%
<b>Csongrád</b>	0	0	0	5	3	2	2	0	-2	-100,00%	0,00%
<b>Fejér</b>	0	0	0	3	1	0	1	1	0		0,37%
<b>Győr</b>	0	0	0	8	0	0	0	0	0		0,00%
<b>Hajdú</b>	0	5	5	42	56	58	59	65	6	10,17%	24,34%
<b>Heves</b>	1	3	2	69	46	16	16	26	10	62,50%	9,74%
<b>Komárom</b>	0	0	0	2	4	5	1	0	-1	-100,00%	0,00%
<b>Nógrád</b>	0	0	0	0	0	0	0	0	0		0,00%
<b>Pest</b>	2	0	-2	64	60	35	37	14	-23	-62,16%	5,24%
<b>Somogy</b>	0	0	0	8	1	5	0	3	3		1,12%
<b>Szabolcs</b>	1	1	0	55	40	29	39	31	-8	-20,51%	11,61%
<b>Jász</b>	1	0	-1	52	39	23	9	8	-1	-11,11%	3,00%
<b>Tolna</b>	0	0	0	0	0	0	0	0	0		0,00%
<b>Vas</b>	0	0	0	1	2	0	0	0	0		0,00%
<b>Veszprém</b>	0	0	0	2	1	1	1	0	-1	-100,00%	0,00%
<b>Zala</b>	0	0	0	2	0	1	0	1	1		0,37%
<b>ORFK</b>	0	0	0	0	0	0	0	0	0		0,00%
<b>Összesen:</b>	<b>7</b>	<b>13</b>	<b>6</b>	<b>483</b>	<b>475</b>	<b>352</b>	<b>283</b>	<b>267</b>	<b>-16</b>	<b>-5,65%</b>	<b>100%</b>

172.§. Tiltott prostitúció szabálysértés, főbb megszüntetések számának megoszlása a 2019. I-XII. közötti időszakban

	Összesen	Ismeretlen	Szabálysértés hiánya	Elutasításnak lett volna helye	Bizonyíték hiánya	Elévülés	Büntethetőséget kizáró ok	Egyéb eljárásban már elbírálták	Eljárás alá vont meghalt	Magánind. hiánya, illeték nem fizetése	Közvetítői eljárás eredményes
<b>BRFK</b>	<b>27</b>	0	2	0	2	23	0	0	0	0	0
<b>Baranya</b>	<b>0</b>	0	0	0	0	0	0	0	0	0	0
<b>Bács</b>	<b>0</b>	0	0	0	0	0	0	0	0	0	0
<b>Békés</b>	<b>0</b>	0	0	0	0	0	0	0	0	0	0
<b>Borsod</b>	<b>3</b>	0	1	0	1	1	0	0	0	0	0
<b>Csongrád</b>	<b>0</b>	0	0	0	0	0	0	0	0	0	0
<b>Fejér</b>	<b>0</b>	0	0	0	0	0	0	0	0	0	0
<b>Győr</b>	<b>1</b>	0	1	0	0	0	0	0	0	0	0
<b>Hajdú</b>	<b>0</b>	0	0	0	0	0	0	0	0	0	0
<b>Heves</b>	<b>0</b>	0	0	0	0	0	0	0	0	0	0
<b>Komárom</b>	<b>0</b>	0	0	0	0	0	0	0	0	0	0
<b>Nógrád</b>	<b>0</b>	0	0	0	0	0	0	0	0	0	0
<b>Pest</b>	<b>0</b>	0	0	0	0	0	0	0	0	0	0
<b>Somogy</b>	<b>3</b>	0	3	0	0	0	0	0	0	0	0
<b>Szabolcs</b>	<b>1</b>	0	1	0	0	0	0	0	0	0	0
<b>Jász</b>	<b>0</b>	0	0	0	0	0	0	0	0	0	0
<b>Tolna</b>	<b>0</b>	0	0	0	0	0	0	0	0	0	0
<b>Vas</b>	<b>0</b>	0	0	0	0	0	0	0	0	0	0
<b>Veszprém</b>	<b>0</b>	0	0	0	0	0	0	0	0	0	0
<b>Zala</b>	<b>0</b>	0	0	0	0	0	0	0	0	0	0
<b>ORFK</b>	<b>0</b>	0	0	0	0	0	0	0	0	0	0
<b>Összesen:</b>	<b>35</b>	<b>0</b>	<b>8</b>	<b>0</b>	<b>3</b>	<b>24</b>	<b>0</b>	<b>0</b>	<b>0</b>	<b>0</b>	<b>0</b>

172.§. Tiltott prostitúció szabálysértés, eljárás alá vont személyek száma

	2018. XII.	2019. XII.	Változás	2015. I-XII.	2016. I-XII.	2017. I-XII.	2018. I-XII.	2019. I-XII.	Változás	Dinamika	Országos %-a
<b>BRFK</b>	6	6	0	329	324	304	172	147	-25	-14,53%	24,06%
<b>Baranya</b>	0	1	1	23	21	92	22	16	-6	-27,27%	2,62%
<b>Bács</b>	4	0	-4	235	194	85	131	68	-63	-48,09%	11,13%
<b>Békés</b>	0	0	0	3	13	3	3	1	-2	-66,67%	0,16%
<b>Borsod</b>	2	2	0	82	128	93	73	85	12	16,44%	13,91%
<b>Csongrád</b>	0	0	0	39	18	5	5	0	-5	-100,00%	0,00%
<b>Fejér</b>	0	1	1	5	3	5	1	5	4	400,00%	0,82%
<b>Győr</b>	0	0	0	45	4	17	5	5	0		0,82%
<b>Hajdú</b>	0	12	12	164	105	184	162	118	-44	-27,16%	19,31%
<b>Heves</b>	2	6	4	190	124	44	26	46	20	76,92%	7,53%
<b>Komárom</b>	0	0	0	7	22	7	2	2	0		0,33%
<b>Nógrád</b>	0	0	0	0	0	0	0	0	0		0,00%
<b>Pest</b>	1	1	0	103	114	60	54	31	-23	-42,59%	5,07%
<b>Somogy</b>	0	0	0	15	2	12	0	17	17		2,78%
<b>Szabolcs</b>	2	0	-2	60	62	37	50	39	-11	-22,00%	6,38%
<b>Jász</b>	2	0	-2	141	101	33	21	26	5	23,81%	4,26%
<b>Tolna</b>	0	0	0	5	4	2	0	0	0		0,00%
<b>Vas</b>	0	0	0	11	2	7	0	2	2		0,33%
<b>Veszprém</b>	0	0	0	5	2	1	1	0	-1	-100,00%	0,00%
<b>Zala</b>	0	0	0	4	3	6	1	3	2	200,00%	0,49%
<b>ORFK</b>	0	0	0	0	0	0	0	0	0		0,00%
<b>Összesen:</b>	<b>19</b>	<b>29</b>	<b>10</b>	<b>1466</b>	<b>1 246</b>	<b>997</b>	<b>729</b>	<b>611</b>	<b>-118</b>	<b>-16,19%</b>	<b>100%</b>

172.§. Tiltott prostitúció szabálysértés miatt előállított, őrizetbe vett személyek száma a 2019. I-XII. közötti időszakban

	Eljárás alá vontak		Azonnal tettenértek		Előállítottak		Őrizetbe vettek		Őrizet megszüntetése		Feljelentett gyermek
	Összesen	fiatalkorú	Összesen	fiatalkorú	Összesen	fiatalkorú	Összesen	fiatalkorú	Összesen	fiatalkorú	
<b>BRFK</b>	147	5	78	1	77	1	37	1	0	0	0
<b>Baranya</b>	16	2	3	0	3	0	3	0	0	0	0
<b>Bács</b>	68	2	35	0	27	0	27	0	0	0	0
<b>Békés</b>	1	0	1	0	1	0	1	0	0	0	0
<b>Borsod</b>	85	10	75	9	52	7	49	7	1	0	0
<b>Csongrád</b>	0	0	0	0	0	0	0	0	0	0	0
<b>Fejér</b>	5	0	1	0	1	0	1	0	0	0	0
<b>Győr</b>	5	0	2	0	2	0	0	0	0	0	0
<b>Hajdú</b>	118	15	68	11	68	11	66	11	1	0	0
<b>Heves</b>	46	6	28	3	25	3	23	2	0	0	0
<b>Komárom</b>	2	0	0	0	0	0	0	0	0	0	0
<b>Nógrád</b>	0	0	0	0	0	0	0	0	0	0	0
<b>Pest</b>	31	5	17	1	17	1	14	1	0	0	0
<b>Somogy</b>	17	1	4	0	3	0	3	0	0	0	0
<b>Szabolcs</b>	39	8	32	6	31	6	31	6	0	0	0
<b>Jász</b>	26	0	11	0	10	0	10	0	2	0	0
<b>Tolna</b>	0	0	0	0	0	0	0	0	0	0	0
<b>Vas</b>	2	0	2	0	2	0	0	0	0	0	0
<b>Veszprém</b>	0	0	0	0	0	0	0	0	0	0	0
<b>Zala</b>	3	0	3	0	3	0	1	0	0	0	0
<b>ORFK</b>	0	0	0	0	0	0	0	0	0	0	0
<b>Összesen:</b>	<b>611</b>	<b>54</b>	<b>360</b>	<b>31</b>	<b>322</b>	<b>29</b>	<b>266</b>	<b>28</b>	<b>4</b>	<b>0</b>	<b>0</b>

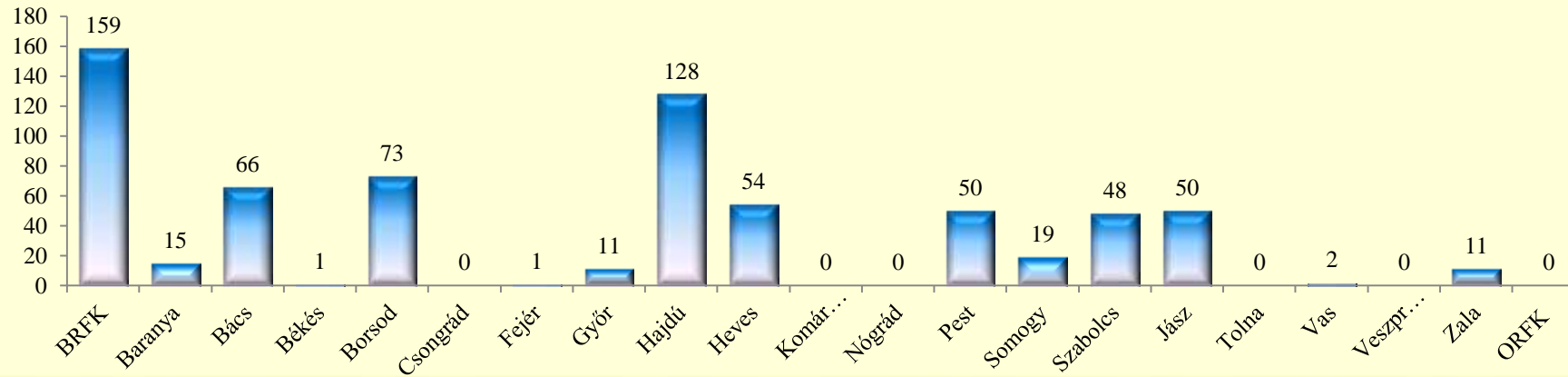
172.§. Tiltott prostitúció szabálysértés, eljárási cselekmények száma

	2018. XII.	2019. XII.	Változás	2015. I-XII.	2016. I-XII.	2017. I-XII.	2018. I-XII.	2019. I-XII.	Változás	Dinamika	Országos %-a
<b>BRFK</b>	3	4	1	331	311	350	191	159	-32	-16,75%	23,11%
<b>Baranya</b>	0	2	2	16	12	133	22	15	-7	-31,82%	2,18%
<b>Bács</b>	4	0	-4	129	166	86	132	66	-66	-50,00%	9,59%
<b>Békés</b>	0	0	0	3	13	5	4	1	-3	-75,00%	0,15%
<b>Borsod</b>	2	1	-1	31	88	62	70	73	3	4,29%	10,61%
<b>Csongrád</b>	0	0	0	32	22	7	11	0	-11	-100,00%	0,00%
<b>Fejér</b>	0	0	0	6	4	9	0	1	1		0,15%
<b>Győr</b>	0	0	0	37	2	18	4	11	7	175,00%	1,60%
<b>Hajdú</b>	0	8	8	183	115	179	186	128	-58	-31,18%	18,60%
<b>Heves</b>	7	6	-1	31	81	32	28	54	26	92,86%	7,85%
<b>Komárom</b>	0	0	0	5	24	13	3	0	-3	-100,00%	0,00%
<b>Nógrád</b>	0	0	0	0	0	0	0	0	0		0,00%
<b>Pest</b>	3	0	-3	98	123	57	76	50	-26	-34,21%	7,27%
<b>Somogy</b>	0	0	0	3	2	12	0	19	19		2,76%
<b>Szabolcs</b>	1	0	-1	63	77	42	63	48	-15	-23,81%	6,98%
<b>Jász</b>	5	0	-5	256	255	93	55	50	-5	-9,09%	7,27%
<b>Tolna</b>	0	0	0	2	0	2	0	0	0		0,00%
<b>Vas</b>	0	0	0	6	4	5	0	2	2		0,29%
<b>Veszprém</b>	0	0	0	4	1	2	1	0	-1	-100,00%	0,00%
<b>Zala</b>	0	0	0	5	3	9	1	11	10	1000,00%	1,60%
<b>ORFK</b>	0	0	0	0	0	0	0	0	0		0,00%
<b>Összesen:</b>	<b>25</b>	<b>21</b>	<b>-4</b>	<b>1 241</b>	<b>1 303</b>	<b>1 116</b>	<b>847</b>	<b>688</b>	<b>-159</b>	<b>-18,77%</b>	<b>100%</b>

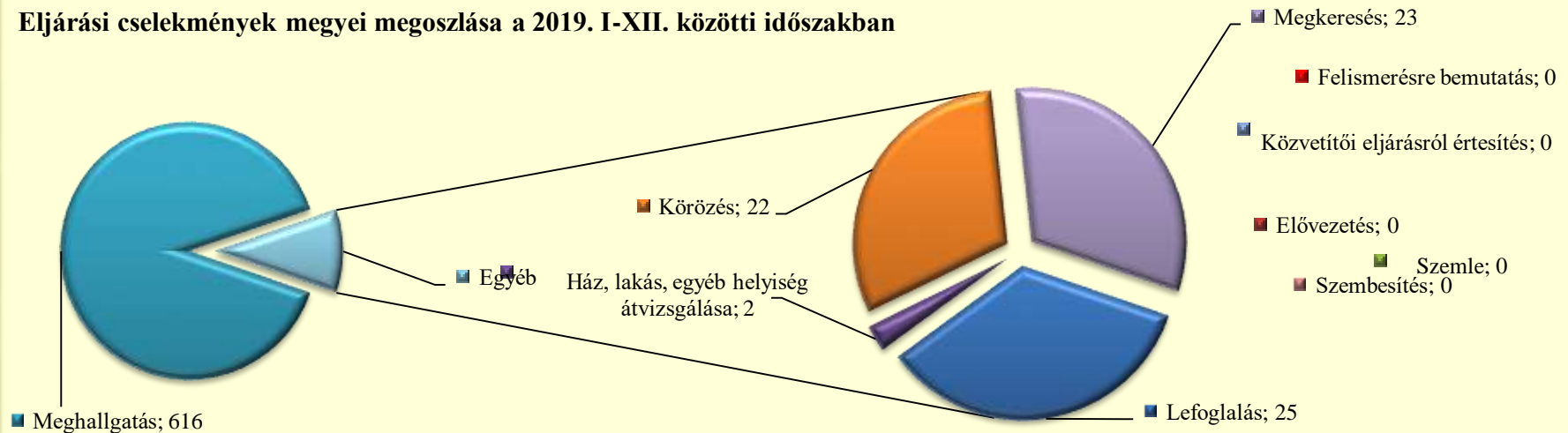
172.§. Tiltott prostitúció szabálysértés, főbb eljárási cselekmények megoszlása a 2019. I-XII. közötti időszakban

	Lefoglalás	Elővezetés	Szemle	Ház, lakás, egyéb helyiség átvizsgálása	Meghallga- tás	Tárgy- körözés	Személy- körözés	Szembesí- tés	Megkeres- és (Szabs. Tv. 56/A)	Közvetítői eljárásról értesítés	Felisme- résre bemutató
<b>BRFK</b>	2	0	0	0	153	0	1	0	3	0	0
<b>Baranya</b>	0	0	0	0	15	0	0	0	0	0	0
<b>Bács</b>	0	0	0	0	62	0	4	0	0	0	0
<b>Békés</b>	0	0	0	0	1	0	0	0	0	0	0
<b>Borsod</b>	0	0	0	0	67	0	5	0	1	0	0
<b>Csongrád</b>	0	0	0	0	0	0	0	0	0	0	0
<b>Fejér</b>	0	0	0	0	1	0	0	0	0	0	0
<b>Győr</b>	1	0	0	0	10	0	0	0	0	0	0
<b>Hajdú</b>	0	0	0	0	109	0	8	0	11	0	0
<b>Heves</b>	1	0	0	0	52	0	1	0	0	0	0
<b>Komárom</b>	0	0	0	0	0	0	0	0	0	0	0
<b>Nógrád</b>	0	0	0	0	0	0	0	0	0	0	0
<b>Pest</b>	7	0	0	0	37	0	2	0	4	0	0
<b>Somogy</b>	3	0	0	0	16	0	0	0	0	0	0
<b>Szabolcs</b>	2	0	0	0	41	0	1	0	4	0	0
<b>Jász</b>	4	0	0	0	46	0	0	0	0	0	0
<b>Tolna</b>	0	0	0	0	0	0	0	0	0	0	0
<b>Vas</b>	0	0	0	0	2	0	0	0	0	0	0
<b>Veszprém</b>	0	0	0	0	0	0	0	0	0	0	0
<b>Zala</b>	5	0	0	2	4	0	0	0	0	0	0
<b>ORFK</b>	0	0	0	0	0	0	0	0	0	0	0
<b>Összesen:</b>	<b>25</b>	<b>0</b>	<b>0</b>	<b>2</b>	<b>616</b>	<b>0</b>	<b>22</b>	<b>0</b>	<b>23</b>	<b>0</b>	<b>0</b>

Eljárási cselekmények megyei megoszlása a 2019. I-XII. közötti időszakban



Eljárási cselekmények megyei megoszlása a 2019. I-XII. közötti időszakban



172.§. Tiltott prostitúció szabálysértés, helyszíni bírságok száma

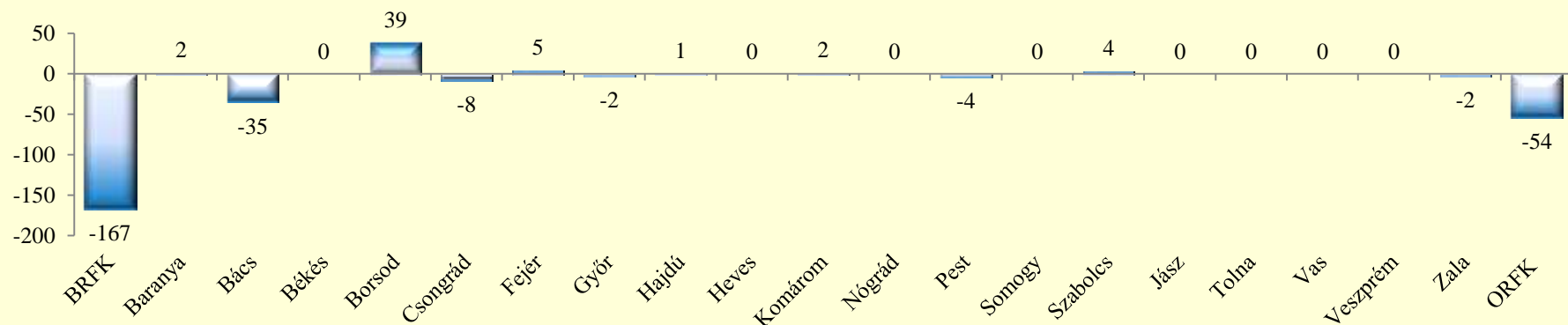
	2018. XII.	2019. XII.	Változás	2015. I-XII.	2016. I-XII.	2017. I-XII.	2018. I-XII.	2019. I-XII.	Változás	Dinamika	Országos %-a
<b>BRFK</b>	5	13	8	1 563	1 181	466	257	90	-167	-64,98%	37,97%
<b>Baranya</b>	0	0	0	20	15	13	2	4	2	100,00%	1,69%
<b>Bács</b>	0	1	1	138	48	50	56	21	-35	-62,50%	8,86%
<b>Békés</b>	0	0	0	2	0	0	0	0	0		0,00%
<b>Borsod</b>	5	1	-4	5	38	19	42	81	39	92,86%	34,18%
<b>Csongrád</b>	0	0	0	69	12	7	8	0	-8	-100,00%	0,00%
<b>Fejér</b>	0	0	0	1	1	0	0	5	5		2,11%
<b>Győr</b>	1	0	-1	25	21	6	2	0	-2	-100,00%	0,00%
<b>Hajdú</b>	0	0	0	19	0	0	0	1	1		0,42%
<b>Heves</b>	0	0	0	0	0	0	0	0	0		0,00%
<b>Komárom</b>	0	0	0	9	26	1	0	2	2		0,84%
<b>Nógrád</b>	0	0	0	0	0	0	0	0	0		0,00%
<b>Pest</b>	1	0	-1	140	65	24	10	6	-4	-40,00%	2,53%
<b>Somogy</b>	0	0	0	1	2	0	1	1	0		0,42%
<b>Szabolcs</b>	0	0	0	28	12	2	0	4	4		1,69%
<b>Jász</b>	0	0	0	14	1	0	0	0	0		0,00%
<b>Tolna</b>	0	0	0	4	0	0	0	0	0		0,00%
<b>Vas</b>	0	0	0	1	5	0	0	0	0		0,00%
<b>Veszprém</b>	0	0	0	1	2	0	0	0	0		0,00%
<b>Zala</b>	0	0	0	2	5	4	3	1	-2	-66,67%	0,42%
<b>ORFK</b>	0	0	0	59	29	15	75	21	-54	-72,00%	8,86%
<b>Összesen:</b>	<b>12</b>	<b>15</b>	<b>3</b>	<b>2 101</b>	<b>1 463</b>	<b>607</b>	<b>456</b>	<b>237</b>	<b>-219</b>	<b>-48,03%</b>	<b>100%</b>



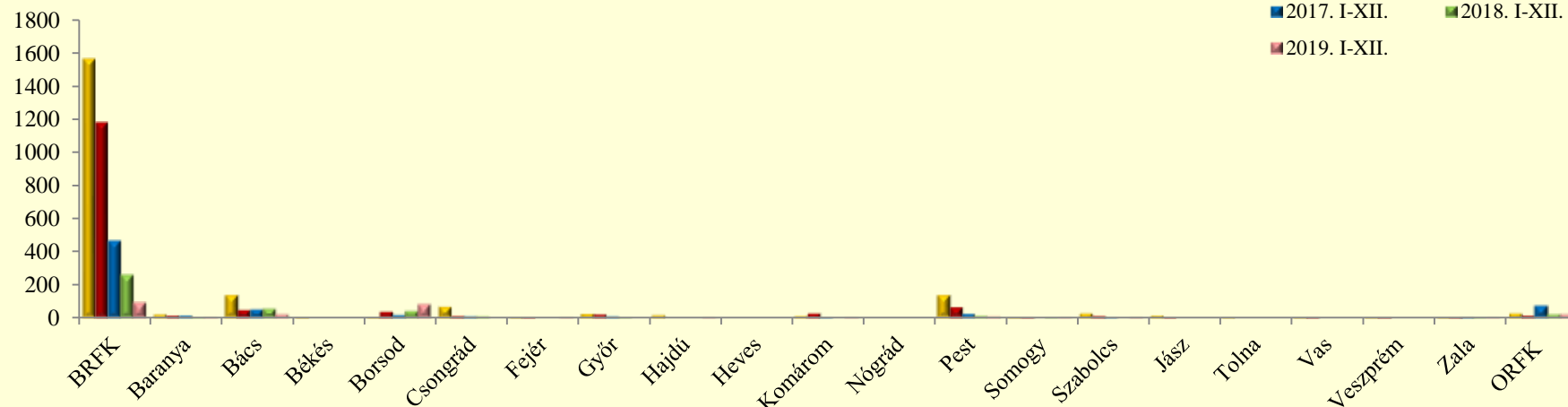
172.§. Tiltott prostitúció szabálysértés, kiszabott helyszíni bírságok összege (ezer Ft)

	2018. XII.	2019. XII.	Változás	2015. I-XII.	2016. I-XII.	2017. I-XII.	2018. I-XII.	2019. I-XII.	Változás	Dinamika	Országos %-a
<b>BRFK</b>	160	325	165	59 200	38 220	8 285	4 225	2 570	-1 655	-39,17%	42,10%
<b>Baranya</b>	0	0	0	770	670	500	45	135	90	200,00%	2,21%
<b>Bács</b>	0	25	25	3 246	1 740	1 410	2 055	770	-1 285	-62,53%	12,61%
<b>Békés</b>	0	0	0	80	0	0	0	0	0		0,00%
<b>Borsod</b>	50	50	0	165	965	530	590	1 720	1 130	191,53%	28,17%
<b>Csongrád</b>	0	0	0	1 050	285	80	85	0	-85	-100,00%	0,00%
<b>Fejér</b>	0	0	0	5	40	0	0	160	160		2,62%
<b>Győr</b>	50	0	-50	785	490	155	70	0	-70	-100,00%	0,00%
<b>Hajdú</b>	0	0	0	570	0	0	0	20	20		0,33%
<b>Heves</b>	0	0	0	0	0	0	0	0	0		0,00%
<b>Komárom</b>	0	0	0	325	1 278	0	0	50	50		0,82%
<b>Nógrád</b>	0	0	0	0	0	0	0	0	0		0,00%
<b>Pest</b>	40	0	-40	2 645	2 392	613	415	270	-145	-34,94%	4,42%
<b>Somogy</b>	0	0	0	30	50	0	35	20	-15	-42,86%	0,33%
<b>Szabolcs</b>	0	0	0	910	125	60	0	45	45		0,74%
<b>Jász</b>	0	0	0	450	20	0	0	0	0		0,00%
<b>Tolna</b>	0	0	0	80	0	0	0	0	0		0,00%
<b>Vas</b>	0	0	0	10	250	0	0	0	0		0,00%
<b>Veszprém</b>	0	0	0	50	60	0	0	0	0		0,00%
<b>Zala</b>	0	0	0	85	160	140	90	30	-60	-66,67%	0,49%
<b>ORFK</b>	0	0	0	1 326	680	225	1 430	315	-1 115	-77,97%	5,16%
<b>Összesen:</b>	<b>300</b>	<b>400</b>	<b>100</b>	<b>71 782</b>	<b>47 425</b>	<b>11 998</b>	<b>9 040</b>	<b>6 105</b>	<b>-2 935</b>	<b>-32,47%</b>	<b>100%</b>

Helyszíni bírságok számának eltérései az előző évi göngyöltett adatoktól megyei bontásban



Helyszíni bírságok megoszlása megyei bontásban

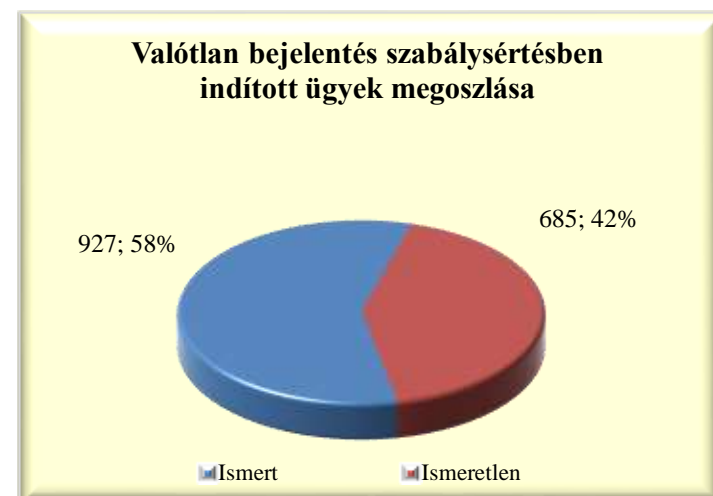


175.§. Valótlan bejelentés szabálysértés, indított ügyek száma

	2018. XII.	2019. XII.	Változás	2015. I-XII.	2016. I-XII.	2017. I-XII.	2018. I-XII.	2019. I-XII.	Változás	Dinamika	Országos %-a
<b>BRFK</b>	13	13	0	174	160	220	197	170	-27	-13,71%	10,55%
<b>Baranya</b>	7	7	0	59	100	67	64	72	8	12,50%	4,47%
<b>Bács</b>	4	3	-1	40	38	51	53	62	9	16,98%	3,85%
<b>Békés</b>	4	2	-2	91	87	63	61	50	-11	-18,03%	3,10%
<b>Borsod</b>	34	23	-11	280	337	292	264	276	12	4,55%	17,12%
<b>Csongrád</b>	3	5	2	66	55	66	46	28	-18	-39,13%	1,74%
<b>Fejér</b>	7	5	-2	97	77	52	88	78	-10	-11,36%	4,84%
<b>Győr</b>	0	2	2	36	49	50	29	31	2	6,90%	1,92%
<b>Hajdú</b>	3	3	0	194	139	114	73	110	37	50,68%	6,82%
<b>Heves</b>	4	7	3	56	47	76	76	80	4	5,26%	4,96%
<b>Komárom</b>	2	2	0	32	35	21	28	32	4	14,29%	1,99%
<b>Nógrád</b>	4	4	0	78	51	50	46	32	-14	-30,43%	1,99%
<b>Pest</b>	7	8	1	128	103	154	120	130	10	8,33%	8,06%
<b>Somogy</b>	4	3	-1	97	90	79	84	67	-17	-20,24%	4,16%
<b>Szabolcs</b>	14	9	-5	400	284	255	242	122	-120	-49,59%	7,57%
<b>Jász</b>	4	2	-2	101	89	91	74	72	-2	-2,70%	4,47%
<b>Tolna</b>	4	4	0	46	49	61	53	77	24	45,28%	4,78%
<b>Vas</b>	8	10	2	43	55	58	76	58	-18	-23,68%	3,60%
<b>Veszprém</b>	2	3	1	90	70	58	43	28	-15	-34,88%	1,74%
<b>Zala</b>	5	3	-2	135	115	99	67	37	-30	-44,78%	2,30%
<b>ORFK</b>	0	0	0	0	0	0	0	0	0		0,00%
<b>Összesen:</b>	<b>133</b>	<b>118</b>	<b>-15</b>	<b>2243</b>	<b>2 030</b>	<b>1 977</b>	<b>1 784</b>	<b>1 612</b>	<b>-172</b>	<b>-9,64%</b>	<b>100%</b>

175.§. Valótlan bejelentés szabálysértés, indított ügyek számának iktatás helye szerinti bontása a 2019. I-XII. közötti időszakban

	Szabálysértési iktatás			Bűnügyről átkerült		
	Összesen	Ismert	Ismeretlen	Összesen	Ismert	Ismeretlen
<b>BRFK</b>	170	150	20	0	0	0
<b>Baranya</b>	72	43	29	0	0	0
<b>Bács</b>	60	36	24	2	0	2
<b>Békés</b>	49	27	22	1	0	1
<b>Borsod</b>	276	158	118	0	0	0
<b>Csongrád</b>	28	24	4	0	0	0
<b>Fejér</b>	78	42	36	0	0	0
<b>Győr</b>	31	15	16	0	0	0
<b>Hajdú</b>	110	15	95	0	0	0
<b>Heves</b>	80	17	63	0	0	0
<b>Komárom</b>	31	25	6	1	1	0
<b>Nógrád</b>	32	16	16	0	0	0
<b>Pest</b>	126	65	61	4	3	1
<b>Somogy</b>	67	51	16	0	0	0
<b>Szabolcs</b>	121	51	70	1	0	1
<b>Jász</b>	72	32	40	0	0	0
<b>Tolna</b>	75	61	14	2	2	0
<b>Vas</b>	58	42	16	0	0	0
<b>Veszprém</b>	28	19	9	0	0	0
<b>Zala</b>	37	32	5	0	0	0
<b>ORFK</b>	0	0	0	0	0	0
<b>Összesen:</b>	<b>1 601</b>	<b>921</b>	<b>680</b>	<b>11</b>	<b>6</b>	<b>5</b>

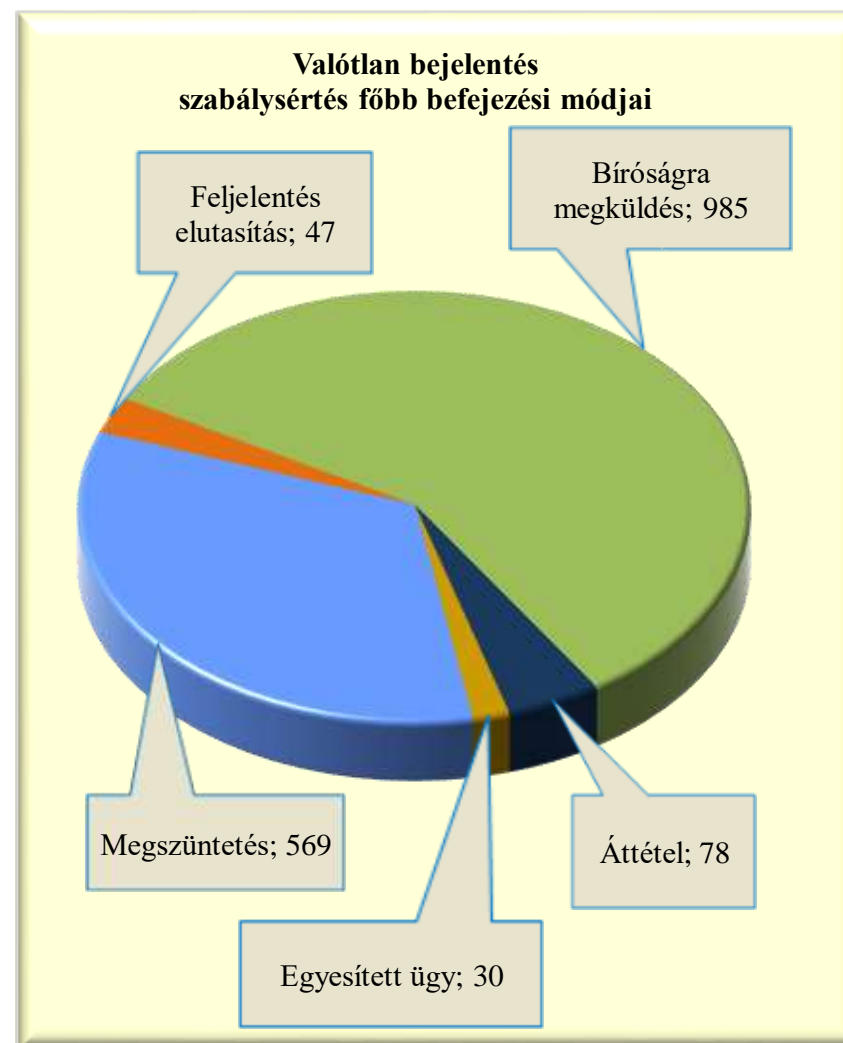


175.§. Valótlan bejelentés szabálysértés, befejezett ügyek száma

	2018. XII.	2019. XII.	Változás	2015. I-XII.	2016. I-XII.	2017. I-XII.	2018. I-XII.	2019. I-XII.	Változás	Dinamika	Országos %-a
<b>BRFK</b>	26	15	-11	209	161	178	207	214	7	3,38%	12,52%
<b>Baranya</b>	1	1	0	63	95	69	65	71	6	9,23%	4,15%
<b>Bács</b>	3	6	3	36	41	51	44	65	21	47,73%	3,80%
<b>Békés</b>	3	1	-2	83	86	67	67	49	-18	-26,87%	2,87%
<b>Borsod</b>	23	20	-3	277	348	316	242	296	54	22,31%	17,32%
<b>Csongrád</b>	1	1	0	65	68	61	53	28	-25	-47,17%	1,64%
<b>Fejér</b>	7	7	0	100	93	60	72	96	24	33,33%	5,62%
<b>Győr</b>	2	5	3	37	59	41	34	28	-6	-17,65%	1,64%
<b>Hajdú</b>	8	9	1	183	148	114	78	112	34	43,59%	6,55%
<b>Heves</b>	6	3	-3	60	49	72	74	79	5	6,76%	4,62%
<b>Komárom</b>	0	3	3	33	32	23	25	33	8	32,00%	1,93%
<b>Nógrád</b>	1	2	1	85	43	60	43	37	-6	-13,95%	2,17%
<b>Pest</b>	3	7	4	135	117	139	127	126	-1	-0,79%	7,37%
<b>Somogy</b>	2	2	0	96	106	78	88	71	-17	-19,32%	4,15%
<b>Szabolcs</b>	18	6	-12	370	317	259	237	143	-94	-39,66%	8,37%
<b>Jász</b>	8	5	-3	102	93	89	79	69	-10	-12,66%	4,04%
<b>Tolna</b>	4	3	-1	50	50	60	56	72	16	28,57%	4,21%
<b>Vas</b>	4	3	-1	41	56	55	76	60	-16	-21,05%	3,51%
<b>Veszprém</b>	2	1	-1	108	72	62	43	26	-17	-39,53%	1,52%
<b>Zala</b>	8	2	-6	127	117	107	75	34	-41	-54,67%	1,99%
<b>ORFK</b>	0	0	0	0	0	0	0	0	0		0,00%
<b>Összesen:</b>	<b>130</b>	<b>102</b>	<b>-28</b>	<b>2260</b>	<b>2 151</b>	<b>1 961</b>	<b>1 785</b>	<b>1 709</b>	<b>-76</b>	<b>-4,26%</b>	<b>100%</b>

175.§. Valótlan bejelentés szabálysértés, főbb befejezési módok megoszlása a 2019. I-XII. közötti időszakban

	Megszüntetés	Feljelentés elutasítás	Bíróságra megküldés	Áttétel	Egyesített ügy
<b>BRFK</b>	91	5	103	12	3
<b>Baranya</b>	15	2	52	2	0
<b>Bács</b>	19	1	42	1	2
<b>Békés</b>	8	4	33	3	1
<b>Borsod</b>	127	3	162	3	1
<b>Csongrád</b>	5	0	21	1	1
<b>Fejér</b>	30	0	57	4	5
<b>Győr</b>	6	1	16	2	3
<b>Hajdú</b>	38	6	60	7	1
<b>Heves</b>	43	1	31	2	2
<b>Komárom</b>	5	0	28	0	0
<b>Nógrád</b>	11	2	13	11	0
<b>Pest</b>	38	2	85	1	0
<b>Somogy</b>	24	6	32	8	1
<b>Szabolcs</b>	45	6	77	12	3
<b>Jász</b>	35	1	30	3	0
<b>Tolna</b>	10	3	53	2	4
<b>Vas</b>	12	2	43	1	2
<b>Veszprém</b>	3	1	19	3	0
<b>Zala</b>	4	1	28	0	1
<b>ORFK</b>	0	0	0	0	0
<b>Összesen:</b>	<b>569</b>	<b>47</b>	<b>985</b>	<b>78</b>	<b>30</b>



175.§. Valótlan bejelentés szabálysértés, gyorsított bírósági eljárásra megküldött ügyek száma a 2019. I-XII. közötti időszakban

	2018. XII.	2019. XII.	Változás	2015. I-XII.	2016. I-XII.	2017. I-XII.	2018. I-XII.	2019. I-XII.	Változás	Dinamika	Országos %-a
<b>BRFK</b>	0	0	0	0	0	0	0	1	1		6,25%
<b>Baranya</b>	0	0	0	2	2	0	2	1	-1	-50,00%	6,25%
<b>Bács</b>	0	0	0	0	0	0	0	0	0		0,00%
<b>Békés</b>	0	0	0	0	0	0	0	0	0		0,00%
<b>Borsod</b>	0	1	1	0	6	8	5	4	-1	-20,00%	25,00%
<b>Csongrád</b>	0	0	0	0	0	0	0	0	0		0,00%
<b>Fejér</b>	0	0	0	0	0	0	1	0	-1	-100,00%	0,00%
<b>Győr</b>	0	0	0	0	0	0	0	0	0		0,00%
<b>Hajdú</b>	0	1	1	4	6	2	2	2	0		12,50%
<b>Heves</b>	0	0	0	0	2	1	0	0	0		0,00%
<b>Komárom</b>	0	0	0	0	1	0	0	0	0		0,00%
<b>Nógrád</b>	0	0	0	0	0	0	0	0	0		0,00%
<b>Pest</b>	0	0	0	1	0	0	0	0	0		0,00%
<b>Somogy</b>	0	0	0	1	0	2	0	1	1		6,25%
<b>Szabolcs</b>	2	0	-2	13	15	6	10	6	-4	-40,00%	37,50%
<b>Jász</b>	0	0	0	0	1	0	1	0	-1	-100,00%	0,00%
<b>Tolna</b>	0	0	0	0	0	0	0	0	0		0,00%
<b>Vas</b>	0	0	0	0	0	0	0	0	0		0,00%
<b>Veszprém</b>	0	0	0	4	1	0	1	1	0		6,25%
<b>Zala</b>	0	0	0	0	1	0	0	0	0		0,00%
<b>ORFK</b>	0	0	0	0	0	0	0	0	0		0,00%
<b>Összesen:</b>	<b>2</b>	<b>2</b>	<b>0</b>	<b>25</b>	<b>35</b>	<b>19</b>	<b>22</b>	<b>16</b>	<b>-6</b>	<b>-27,27%</b>	<b>100%</b>

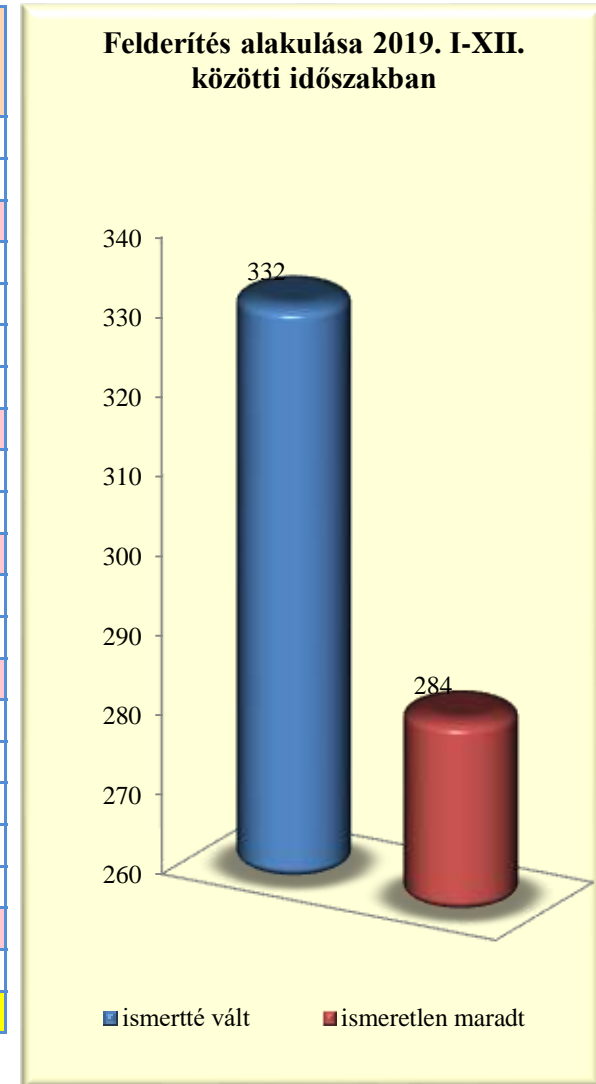
175.§. Valótlan bejelentés szabálysértés, főbb megszüntetések számának megoszlása a 2019. I-XII. közötti időszakban

	Összesen	Ismeretlen	Szabálysértés hiánya	Elutasításnak lett volna helye	Bizonyíték hiánya	Elévülés	Büntethetőséget kizáró ok	Egyéb eljárásban már elbírálták	Eljárás alá vont meghalt	Magánind. hiánya, illeték nem fizetése	Közvetítői eljárás eredményes
<b>BRFK</b>	<b>91</b>	10	12	1	12	48	4	1	2	0	0
<b>Baranya</b>	<b>15</b>	4	4	1	4	0	1	0	0	0	1
<b>Bács</b>	<b>19</b>	13	3	0	1	0	2	0	0	0	0
<b>Békés</b>	<b>8</b>	5	2	0	0	0	1	0	0	0	0
<b>Borsod</b>	<b>127</b>	73	29	0	10	3	8	3	0	0	0
<b>Csongrád</b>	<b>5</b>	3	1	0	0	0	1	0	0	0	0
<b>Fejér</b>	<b>30</b>	18	7	0	1	0	4	0	0	0	0
<b>Győr</b>	<b>6</b>	2	2	0	0	0	1	0	1	0	0
<b>Hajdú</b>	<b>38</b>	23	3	0	1	0	8	1	0	0	1
<b>Heves</b>	<b>43</b>	31	5	0	0	0	5	2	0	0	0
<b>Komárom</b>	<b>5</b>	0	2	0	2	0	1	0	0	0	0
<b>Nógrád</b>	<b>11</b>	2	4	1	3	0	1	0	0	0	0
<b>Pest</b>	<b>38</b>	19	15	2	0	0	2	0	0	0	0
<b>Somogy</b>	<b>24</b>	8	11	0	2	1	1	0	0	0	0
<b>Szabolcs</b>	<b>45</b>	37	5	0	2	0	0	1	0	0	0
<b>Jász</b>	<b>35</b>	28	3	0	0	1	0	3	0	0	0
<b>Tolna</b>	<b>10</b>	4	5	0	0	0	0	0	1	0	0
<b>Vas</b>	<b>12</b>	3	3	1	2	1	1	1	0	0	0
<b>Veszprém</b>	<b>3</b>	1	1	0	0	0	1	0	0	0	0
<b>Zala</b>	<b>4</b>	0	1	0	1	0	1	0	1	0	0
<b>ORFK</b>	<b>0</b>	0	0	0	0	0	0	0	0	0	0
<b>Összesen:</b>	<b>569</b>	<b>284</b>	<b>118</b>	<b>6</b>	<b>41</b>	<b>54</b>	<b>43</b>	<b>12</b>	<b>5</b>	<b>0</b>	<b>2</b>



175.§. Valótlan bejelentés szabálysértés, felderítési mutató alakulása

	2018. I-XII.			2019. I-XII.			Változás
	ismertté vált	ismeretlen maradt	felderítési mutató %	ismertté vált	ismeretlen maradt	felderítési mutató	
<b>BRFK</b>	3	12	20,00%	7	10	41,18%	21,18%
<b>Baranya</b>	12	2	85,71%	19	4	82,61%	-3,11%
<b>Bács</b>	2	7	22,22%	14	13	51,85%	29,63%
<b>Békés</b>	8	2	80,00%	11	5	68,75%	-11,25%
<b>Borsod</b>	39	70	35,78%	37	72	33,94%	-1,83%
<b>Csongrád</b>	9	3	75,00%	4	3	57,14%	-17,86%
<b>Fejér</b>	13	8	61,90%	23	18	56,10%	-5,81%
<b>Győr</b>	6	5	54,55%	8	2	80,00%	25,45%
<b>Hajdú</b>	28	14	66,67%	55	23	70,51%	3,85%
<b>Heves</b>	11	34	24,44%	19	31	38,00%	13,56%
<b>Komárom</b>	1	1	50,00%	6	0	100,00%	50,00%
<b>Nógrád</b>	8	3	72,73%	6	5	54,55%	-18,18%
<b>Pest</b>	26	24	52,00%	32	19	62,75%	10,75%
<b>Somogy</b>	5	15	25,00%	7	7	50,00%	25,00%
<b>Szabolcs</b>	67	83	44,67%	46	37	55,42%	10,76%
<b>Jász</b>	9	31	22,50%	8	28	22,22%	-0,28%
<b>Tolna</b>	13	4	76,47%	7	4	63,64%	-12,83%
<b>Vas</b>	9	2	81,82%	12	2	85,71%	3,90%
<b>Veszprém</b>	6	3	66,67%	7	1	87,50%	20,83%
<b>Zala</b>	9	3	75,00%	4	0	100,00%	25,00%
<b>ORFK</b>	0	0		0	0		0,00%
<b>Összesen:</b>	<b>284</b>	<b>326</b>	<b>46,56%</b>	<b>332</b>	<b>284</b>	<b>53,90%</b>	<b>7,34%</b>



175.§. Valótlan bejelentés szabálysértés, eljárás alá vont személyek száma

	2018. XII.	2019. XII.	Változás	2015. I-XII.	2016. I-XII.	2017. I-XII.	2018. I-XII.	2019. I-XII.	Változás	Dinamika	Országos %-a
<b>BRFK</b>	13	13	0	179	161	221	198	175	-23	-11,62%	10,29%
<b>Baranya</b>	7	7	0	52	88	68	63	73	10	15,87%	4,29%
<b>Bács</b>	4	3	-1	35	29	47	53	59	6	11,32%	3,47%
<b>Békés</b>	4	2	-2	91	75	66	64	52	-12	-18,75%	3,06%
<b>Borsod</b>	32	19	-13	263	316	307	271	283	12	4,43%	16,64%
<b>Csongrád</b>	3	5	2	55	52	65	49	31	-18	-36,73%	1,82%
<b>Fejér</b>	7	5	-2	75	58	40	91	84	-7	-7,69%	4,94%
<b>Győr</b>	0	2	2	27	38	45	29	33	4	13,79%	1,94%
<b>Hajdú</b>	3	3	0	160	120	106	80	134	54	67,50%	7,88%
<b>Heves</b>	4	7	3	52	47	84	88	84	-4	-4,55%	4,94%
<b>Komárom</b>	2	1	-1	27	37	23	27	33	6	22,22%	1,94%
<b>Nógrád</b>	3	4	1	73	48	51	47	34	-13	-27,66%	2,00%
<b>Pest</b>	7	8	1	103	87	154	126	151	25	19,84%	8,88%
<b>Somogy</b>	4	4	0	96	79	73	83	69	-14	-16,87%	4,06%
<b>Szabolcs</b>	13	9	-4	281	208	223	245	133	-112	-45,71%	7,82%
<b>Jász</b>	4	2	-2	83	61	89	71	73	2	2,82%	4,29%
<b>Tolna</b>	4	3	-1	44	41	63	56	76	20	35,71%	4,47%
<b>Vas</b>	10	9	-1	35	48	53	78	58	-20	-25,64%	3,41%
<b>Veszprém</b>	2	3	1	86	62	58	42	28	-14	-33,33%	1,65%
<b>Zala</b>	3	3	0	132	119	103	75	38	-37	-49,33%	2,23%
<b>ORFK</b>	0	0	0	0	0	0	0	0	0		0,00%
<b>Összesen:</b>	<b>129</b>	<b>112</b>	<b>-17</b>	<b>1949</b>	<b>1 774</b>	<b>1 939</b>	<b>1 836</b>	<b>1 701</b>	<b>-135</b>	<b>-7,35%</b>	<b>100%</b>

175.§. Valótlan bejelentés szabálysértés miatt előállított, őrizetbe vett személyek száma a 2019. I-XII. közötti időszakban

	Eljárás alá vontak		Azonnal tettenértek		Előállítottak		Őrizetbe vettek		Őrizet megszüntetése		Feljelentett gyermek
	Összesen	fiatalkorú	Összesen	fiatalkorú	Összesen	fiatalkorú	Összesen	fiatalkorú	Összesen	fiatalkorú	
<b>BRFK</b>	175	1	2	0	1	0	1	0	0	0	0
<b>Baranya</b>	73	2	10	0	1	0	1	0	0	0	1
<b>Bács</b>	59	1	3	0	0	0	0	0	0	0	0
<b>Békés</b>	52	2	1	0	0	0	0	0	0	0	0
<b>Borsod</b>	283	10	32	1	6	0	6	0	1	0	0
<b>Csongrád</b>	31	0	1	0	0	0	0	0	0	0	0
<b>Fejér</b>	84	0	0	0	0	0	0	0	0	0	0
<b>Győr</b>	33	0	0	0	0	0	0	0	0	0	0
<b>Hajdú</b>	134	20	1	1	2	1	2	1	0	0	1
<b>Heves</b>	84	2	0	0	0	0	0	0	0	0	0
<b>Komárom</b>	33	0	2	0	0	0	0	0	0	0	0
<b>Nógrád</b>	34	3	0	0	0	0	0	0	0	0	0
<b>Pest</b>	151	18	1	0	0	0	0	0	0	0	0
<b>Somogy</b>	69	0	2	0	1	0	1	0	0	0	0
<b>Szabolcs</b>	133	4	5	0	6	0	5	0	0	0	0
<b>Jász</b>	73	0	3	0	0	0	0	0	0	0	0
<b>Tolna</b>	76	0	23	0	0	0	0	0	0	0	0
<b>Vas</b>	58	2	2	0	0	0	0	0	0	0	0
<b>Veszprém</b>	28	1	1	0	1	0	1	0	0	0	0
<b>Zala</b>	38	3	1	0	0	0	0	0	0	0	0
<b>ORFK</b>	0	0	0	0	0	0	0	0	0	0	0
<b>Összesen:</b>	<b>1 701</b>	<b>69</b>	<b>90</b>	<b>2</b>	<b>18</b>	<b>1</b>	<b>17</b>	<b>1</b>	<b>1</b>	<b>0</b>	<b>2</b>

175.§. Valótlan bejelentés szabálysértés, eljárási cselekmények száma

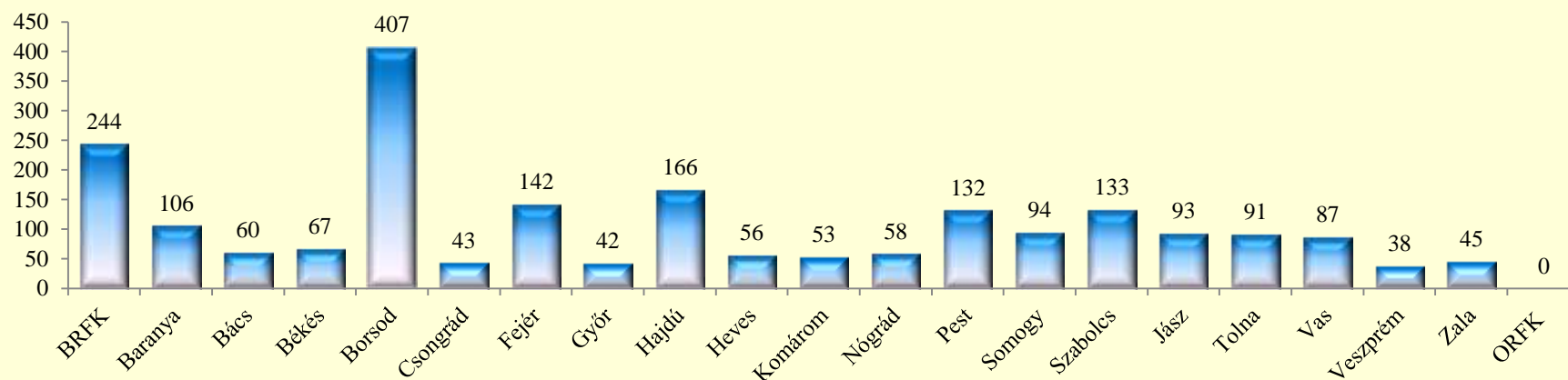
	2018. XII.	2019. XII.	Változás	2015. I-XII.	2016. I-XII.	2017. I-XII.	2018. I-XII.	2019. I-XII.	Változás	Dinamika	Országos %-a
<b>BRFK</b>	1	1	0	156	193	224	263	244	-19	-7,22%	11,31%
<b>Baranya</b>	1	7	6	106	108	112	104	106	2	1,92%	4,91%
<b>Bács</b>	2	0	-2	54	75	66	79	60	-19	-24,05%	2,78%
<b>Békés</b>	0	0	0	137	141	109	91	67	-24	-26,37%	3,11%
<b>Borsod</b>	30	13	-17	275	321	346	333	407	74	22,22%	18,87%
<b>Csongrád</b>	1	2	1	126	127	174	115	43	-72	-62,61%	1,99%
<b>Fejér</b>	1	1	0	71	71	51	118	142	24	20,34%	6,58%
<b>Győr</b>	0	0	0	46	79	47	49	42	-7	-14,29%	1,95%
<b>Hajdú</b>	6	4	-2	242	244	150	117	166	49	41,88%	7,70%
<b>Heves</b>	2	0	-2	41	30	62	59	56	-3	-5,08%	2,60%
<b>Komárom</b>	0	0	0	43	40	37	33	53	20	60,61%	2,46%
<b>Nógrád</b>	5	3	-2	139	89	115	93	58	-35	-37,63%	2,69%
<b>Pest</b>	1	1	0	137	139	143	114	132	18	15,79%	6,12%
<b>Somogy</b>	1	1	0	141	79	69	87	94	7	8,05%	4,36%
<b>Szabolcs</b>	10	5	-5	494	382	355	305	133	-172	-56,39%	6,17%
<b>Jász</b>	1	0	-1	106	101	146	89	93	4	4,49%	4,31%
<b>Tolna</b>	0	1	1	48	40	74	38	91	53	139,47%	4,22%
<b>Vas</b>	2	3	1	64	95	73	134	87	-47	-35,07%	4,03%
<b>Veszprém</b>	0	1	1	90	66	44	27	38	11	40,74%	1,76%
<b>Zala</b>	3	1	-2	148	130	115	93	45	-48	-51,61%	2,09%
<b>ORFK</b>	0	0	0	0	0	0	0	0	0		0,00%
<b>Összesen:</b>	<b>67</b>	<b>44</b>	<b>-23</b>	<b>2 664</b>	<b>2 550</b>	<b>2 512</b>	<b>2 341</b>	<b>2 157</b>	<b>-184</b>	<b>-7,86%</b>	<b>100%</b>

175.§. Valótlan bejelentés szabálysértés, főbb eljárási cselekmények megoszlása a 2019. I-XII. közötti időszakban


	Lefoglalás	Elővezetés	Szemle	Ház, lakás, egyéb helyiség átvizsgálása	Meghallga- tás	Tárgy- körözés	Személy- körözés	Szembesí- tés	Megkeres- és (Szabs. Tv. 56/A)	Közvetítői eljárásról értesítés	Felisme- résre bemutató
<b>BRFK</b>	1	7	0	0	216	0	8	0	12	0	0
<b>Baranya</b>	1	2	0	0	83	0	2	0	16	2	0
<b>Bács</b>	0	0	0	0	56	0	0	0	4	0	0
<b>Békés</b>	0	0	0	0	63	0	0	0	4	0	0
<b>Borsod</b>	98	1	0	0	211	0	10	0	87	0	0
<b>Csongrád</b>	1	0	0	0	36	0	0	0	6	0	0
<b>Fejér</b>	2	0	0	0	96	0	0	0	44	0	0
<b>Győr</b>	8	0	0	0	31	0	2	0	1	0	0
<b>Hajdú</b>	13	0	0	0	138	0	0	1	14	0	0
<b>Heves</b>	6	0	0	0	46	0	0	0	4	0	0
<b>Komárom</b>	0	0	1	0	47	0	2	1	2	0	0
<b>Nógrád</b>	1	0	0	0	54	0	0	0	3	0	0
<b>Pest</b>	5	0	0	0	115	0	4	0	8	0	0
<b>Somogy</b>	0	0	0	0	78	0	2	2	12	0	0
<b>Szabolcs</b>	23	0	0	0	93	0	1	0	16	0	0
<b>Jász</b>	0	0	0	0	74	0	0	0	19	0	0
<b>Tolna</b>	3	0	0	0	81	0	3	0	4	0	0
<b>Vas</b>	0	0	0	0	73	0	0	0	14	0	0
<b>Veszprém</b>	0	0	0	0	34	0	0	0	4	0	0
<b>Zala</b>	0	0	0	0	36	0	1	0	8	0	0
<b>ORFK</b>	0	0	0	0	0	0	0	0	0	0	0
<b>Összesen:</b>	<b>162</b>	<b>10</b>	<b>1</b>	<b>0</b>	<b>1 661</b>	<b>0</b>	<b>35</b>	<b>4</b>	<b>282</b>	<b>2</b>	<b>0</b>

[Tartalomjegyzék](#)

### Eljárási cselekmények megyei megoszlása a 2019. I-XII. közötti időszakban



### Főbb eljárási cselekmények megoszlása a 2019. I-XII. közötti időszakban



175.§. Valótlan bejelentés szabálysértés, helyszíni bírságok száma

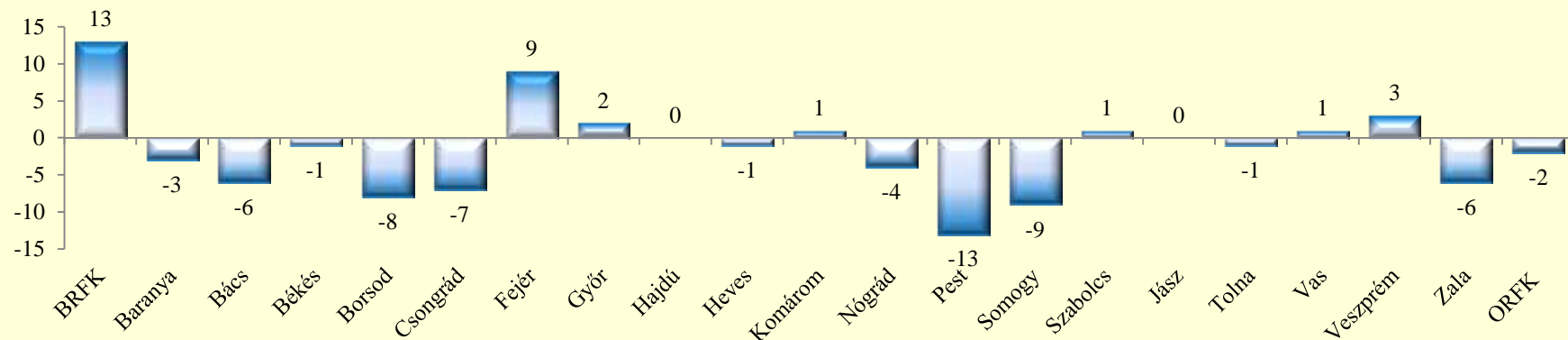
	2018. XII.	2019. XII.	Változás	2015. I-XII.	2016. I-XII.	2017. I-XII.	2018. I-XII.	2019. I-XII.	Változás	Dinamika	Országos %-a
<b>BRFK</b>	2	6	4	45	67	67	61	74	13	21,31%	23,20%
<b>Baranya</b>	0	0	0	34	37	16	9	6	-3	-33,33%	1,88%
<b>Bács</b>	0	0	0	9	9	9	22	16	-6	-27,27%	5,02%
<b>Békés</b>	1	0	-1	24	10	20	11	10	-1	-9,09%	3,13%
<b>Borsod</b>	1	1	0	3	7	4	15	7	-8	-53,33%	2,19%
<b>Csongrád</b>	0	1	1	12	4	8	11	4	-7	-63,64%	1,25%
<b>Fejér</b>	3	1	-2	26	15	13	15	24	9	60,00%	7,52%
<b>Győr</b>	0	0	0	5	17	9	6	8	2	33,33%	2,51%
<b>Hajdú</b>	0	0	0	2	1	0	0	0	0		0,00%
<b>Heves</b>	0	0	0	1	3	4	1	0	-1	-100,00%	0,00%
<b>Komárom</b>	3	2	-1	31	35	32	39	40	1	2,56%	12,54%
<b>Nógrád</b>	0	0	0	3	0	1	4	0	-4	-100,00%	0,00%
<b>Pest</b>	9	3	-6	113	76	85	97	84	-13	-13,40%	26,33%
<b>Somogy</b>	4	0	-4	53	15	14	17	8	-9	-52,94%	2,51%
<b>Szabolcs</b>	0	0	0	17	3	1	0	1	1		0,31%
<b>Jász</b>	0	1	1	7	3	6	4	4	0		1,25%
<b>Tolna</b>	0	1	1	3	8	1	4	3	-1	-25,00%	0,94%
<b>Vas</b>	0	1	1	3	2	5	3	4	1	33,33%	1,25%
<b>Veszprém</b>	0	1	1	5	6	9	3	6	3	100,00%	1,88%
<b>Zala</b>	1	2	1	26	27	40	25	19	-6	-24,00%	5,96%
<b>ORFK</b>	0	0	0	3	3	1	3	1	-2	-66,67%	0,31%
<b>Összesen:</b>	<b>24</b>	<b>20</b>	<b>-4</b>	<b>425</b>	<b>348</b>	<b>345</b>	<b>350</b>	<b>319</b>	<b>-31</b>	<b>-8,86%</b>	<b>100%</b>

175.§. Valótlan bejelentés szabálysértés, kiszabott helyszíni bírságok összege (ezer Ft)

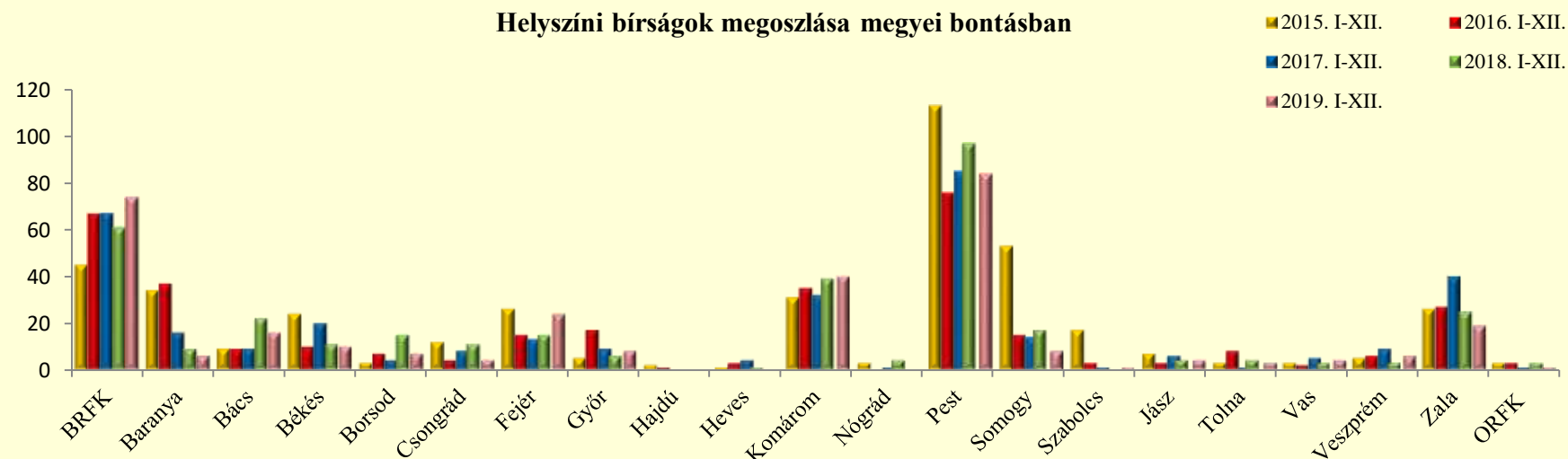
	2018. XII.	2019. XII.	Változás	2015. I-XII.	2016. I-XII.	2017. I-XII.	2018. I-XII.	2019. I-XII.	Változás	Dinamika	Országos %-a
<b>BRFK</b>	30	260	230	1505	2 275	2 205	2 110	2 880	770	36,49%	27,48%
<b>Baranya</b>	0	0	0	825	1 205	510	320	240	-80	-25,00%	2,29%
<b>Bács</b>	0	0	0	245	220	330	765	570	-195	-25,49%	5,44%
<b>Békés</b>	45	0	-45	575	170	475	220	280	60	27,27%	2,67%
<b>Borsod</b>	50	50	0	65	185	120	590	275	-315	-53,39%	2,62%
<b>Csongrád</b>	0	20	20	450	170	125	185	125	-60	-32,43%	1,19%
<b>Fejér</b>	130	10	-120	755	315	250	400	690	290	72,50%	6,58%
<b>Győr</b>	0	0	0	180	662	250	165	360	195	118,18%	3,44%
<b>Hajdú</b>	0	0	0	45	30	0	0	0	0		0,00%
<b>Heves</b>	0	0	0	25	30	135	30	0	-30	-100,00%	0,00%
<b>Komárom</b>	90	40	-50	1080	1 205	1 005	1 320	1 605	285	21,59%	15,31%
<b>Nógrád</b>	0	0	0	40	0	5	135	0	-135	-100,00%	0,00%
<b>Pest</b>	220	95	-125	2570	1 733	1 690	2 160	2 280	120	5,56%	21,76%
<b>Somogy</b>	105	0	-105	995	205	320	470	235	-235	-50,00%	2,24%
<b>Szabolcs</b>	0	0	0	575	60	20	0	50	50		0,48%
<b>Jász</b>	0	50	50	235	100	230	170	120	-50	-29,41%	1,15%
<b>Tolna</b>	0	50	50	130	170	30	170	50	-120	-70,59%	0,48%
<b>Vas</b>	0	30	30	110	50	110	80	145	65	81,25%	1,38%
<b>Veszprém</b>	0	5	5	25	80	105	120	75	-45	-37,50%	0,72%
<b>Zala</b>	10	70	60	770	780	960	625	490	-135	-21,60%	4,68%
<b>ORFK</b>	0	0	0	120	80	50	100	10	-90	-90,00%	0,10%
<b>Összesen:</b>	<b>680</b>	<b>680</b>	<b>0</b>	<b>11 320</b>	<b>9 725</b>	<b>8 925</b>	<b>10 135</b>	<b>10 480</b>	<b>345</b>	<b>3,40%</b>	<b>100%</b>



### Helyszíni bírságok számának eltérései az előző évi göngyöltett adatoktól megyei bontásban



### Helyszíni bírságok megoszlása megyei bontásban



176.§. Járművezetés az eltiltás hatálya alatt, indított ügyek száma

	2018. XII.	2019. XII.	Változás	2015. I-XII.	2016. I-XII.	2017. I-XII.	2018. I-XII.	2019. I-XII.	Változás	Dinamika	Országos %-a
<b>BRFK</b>	71	91	20	783	1 064	1 368	1 511	1 375	-136	-9,00%	21,82%
<b>Baranya</b>	11	6	-5	110	121	143	176	169	-7	-3,98%	2,68%
<b>Bács</b>	46	25	-21	319	371	497	613	506	-107	-17,46%	8,03%
<b>Békés</b>	7	6	-1	75	106	86	81	112	31	38,27%	1,78%
<b>Borsod</b>	19	33	14	188	260	271	301	435	134	44,52%	6,90%
<b>Csongrád</b>	10	17	7	213	252	167	216	198	-18	-8,33%	3,14%
<b>Fejér</b>	11	15	4	84	135	171	205	209	4	1,95%	3,32%
<b>Győr</b>	19	26	7	110	147	207	185	321	136	73,51%	5,09%
<b>Hajdú</b>	9	21	12	97	105	122	150	189	39	26,00%	3,00%
<b>Heves</b>	8	16	8	84	104	125	149	198	49	32,89%	3,14%
<b>Komárom</b>	10	9	-1	95	116	142	153	194	41	26,80%	3,08%
<b>Nógrád</b>	14	15	1	65	102	116	144	178	34	23,61%	2,82%
<b>Pest</b>	62	65	3	559	774	892	999	975	-24	-2,40%	15,47%
<b>Somogy</b>	15	8	-7	95	162	153	187	180	-7	-3,74%	2,86%
<b>Szabolcs</b>	14	28	14	123	181	175	215	277	62	28,84%	4,40%
<b>Jász</b>	16	20	4	155	177	233	280	299	19	6,79%	4,75%
<b>Tolna</b>	14	8	-6	58	89	106	161	148	-13	-8,07%	2,35%
<b>Vas</b>	4	2	-2	66	75	70	97	66	-31	-31,96%	1,05%
<b>Veszprém</b>	6	13	7	91	104	146	141	142	1	0,71%	2,25%
<b>Zala</b>	9	8	-1	82	81	87	87	125	38	43,68%	1,98%
<b>ORFK</b>	0	0	0	1	3	2	5	5	0		0,08%
<b>Összesen:</b>	<b>375</b>	<b>432</b>	<b>57</b>	<b>3453</b>	<b>4 529</b>	<b>5 279</b>	<b>6 056</b>	<b>6 301</b>	<b>245</b>	<b>4,05%</b>	<b>100%</b>

176.§. Járművezetés az eltiltás hatálya alatt, indított ügyek számának iktatás helye szerinti bontása a 2019. I-XII. közötti időszakban

	Szabálysértési iktatás			Bűnügrről átkerült		
	Összesen	Ismert	Ismeretlen	Összesen	Ismert	Ismeretlen
<b>BRFK</b>	1 375	1 364	11	0	0	0
<b>Baranya</b>	168	168	0	1	1	0
<b>Bács</b>	505	505	0	1	1	0
<b>Békés</b>	112	112	0	0	0	0
<b>Borsod</b>	434	397	37	1	1	0
<b>Csongrád</b>	198	197	1	0	0	0
<b>Fejér</b>	208	207	1	1	1	0
<b>Győr</b>	321	320	1	0	0	0
<b>Hajdú</b>	189	189	0	0	0	0
<b>Heves</b>	198	198	0	0	0	0
<b>Komárom</b>	193	191	2	1	1	0
<b>Nógrád</b>	177	176	1	1	1	0
<b>Pest</b>	972	965	7	3	3	0
<b>Somogy</b>	180	179	1	0	0	0
<b>Szabolcs</b>	276	273	3	1	1	0
<b>Jász</b>	298	293	5	1	0	1
<b>Tolna</b>	146	142	4	2	2	0
<b>Vas</b>	66	65	1	0	0	0
<b>Veszprém</b>	141	135	6	1	1	0
<b>Zala</b>	125	124	1	0	0	0
<b>ORFK</b>	5	4	1	0	0	0
<b>Összesen:</b>	<b>6 287</b>	<b>6 204</b>	<b>83</b>	<b>14</b>	<b>13</b>	<b>1</b>

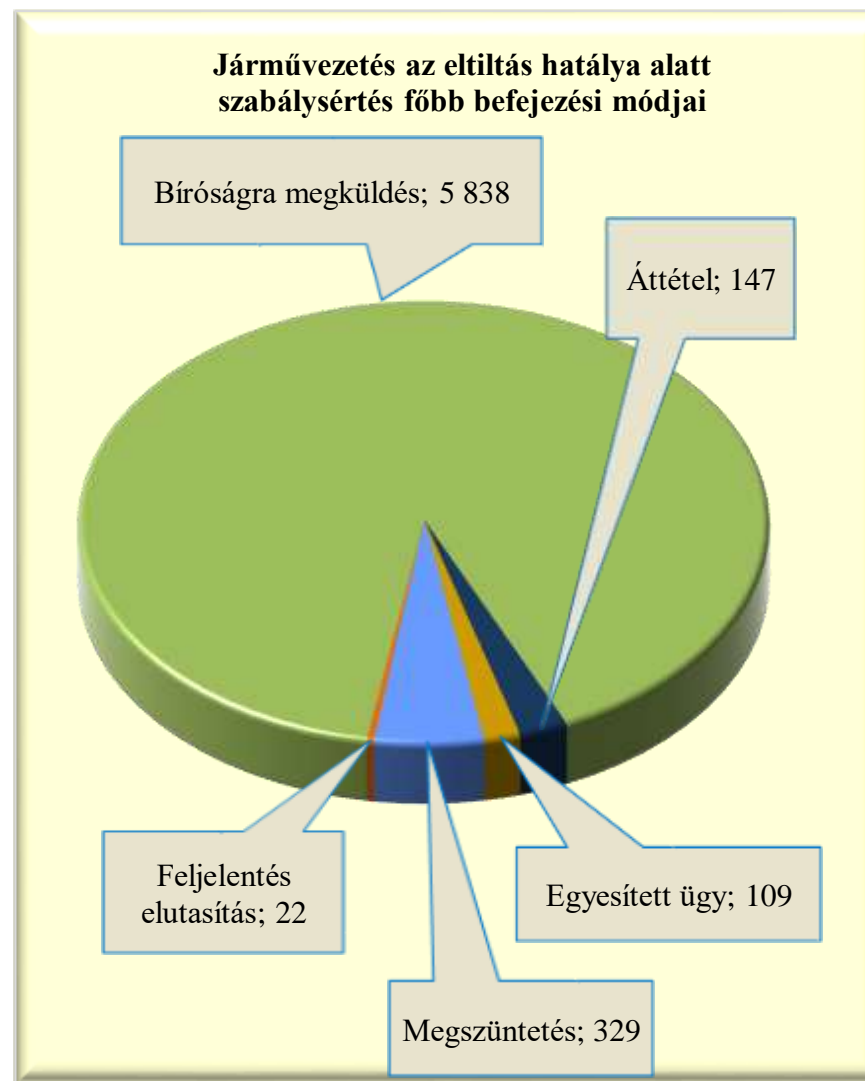


176.§. Járművezetés az eltiltás hatálya alatt, befejezett ügyek száma

	2018. XII.	2019. XII.	Változás	2015. I-XII.	2016. I-XII.	2017. I-XII.	2018. I-XII.	2019. I-XII.	Változás	Dinamika	Országos %-a
<b>BRFK</b>	111	91	-20	772	1 085	1 197	1 467	1 459	-8	-0,55%	22,64%
Baranya	11	11	0	113	123	135	183	170	-13	-7,10%	2,64%
Bács	43	26	-17	305	385	489	610	515	-95	-15,57%	7,99%
Békés	8	6	-2	75	104	88	85	111	26	30,59%	1,72%
Borsod	14	36	22	174	263	276	293	443	150	51,19%	6,87%
Csongrád	10	11	1	167	274	170	220	198	-22	-10,00%	3,07%
Fejér	11	11	0	84	125	179	186	210	24	12,90%	3,26%
Győr	18	23	5	117	140	215	173	324	151	87,28%	5,03%
Hajdú	11	12	1	90	116	119	148	185	37	25,00%	2,87%
Heves	10	16	6	80	100	131	145	192	47	32,41%	2,98%
Komárom	5	11	6	96	118	136	150	202	52	34,67%	3,13%
Nógrád	13	18	5	64	103	113	140	183	43	30,71%	2,84%
Pest	48	54	6	526	792	859	986	1 002	16	1,62%	15,55%
Somogy	18	6	-12	107	159	152	192	180	-12	-6,25%	2,79%
Szabolcs	14	24	10	113	182	171	219	270	51	23,29%	4,19%
Jász	17	22	5	159	179	223	293	301	8	2,73%	4,67%
Tolna	7	9	2	57	90	102	157	155	-2	-1,27%	2,40%
Vas	5	3	-2	63	79	65	96	70	-26	-27,08%	1,09%
Veszprém	6	16	10	93	102	146	140	140	0		2,17%
Zala	9	8	-1	73	84	86	87	127	40	45,98%	1,97%
ORFK	1	0	-1	0	4	2	2	8	6	300,00%	0,12%
<b>Összesen:</b>	<b>390</b>	<b>414</b>	<b>24</b>	<b>3328</b>	<b>4 607</b>	<b>5 054</b>	<b>5 972</b>	<b>6 445</b>	<b>473</b>	<b>7,92%</b>	<b>100%</b>

176.§. Járművezetés az eltiltás hatálya alatt, főbb befejezési módok megoszlása a 2019. I-XII. közötti időszakban

	Megszüntetés	Feljelentés elutasítás	Bíróságra megküldés	Áttétel	Egyesített ügy
<b>BRFK</b>	200	2	1 202	36	19
<b>Baranya</b>	2	1	163	3	1
<b>Bács</b>	7	2	492	9	5
<b>Békés</b>	2	3	98	4	4
<b>Borsod</b>	16	2	410	9	6
<b>Csongrád</b>	6	0	178	4	10
<b>Fejér</b>	5	0	186	12	7
<b>Győr</b>	6	1	302	9	6
<b>Hajdú</b>	8	1	174	2	0
<b>Heves</b>	8	0	178	4	2
<b>Komárom</b>	3	0	196	3	0
<b>Nógrád</b>	7	1	166	9	0
<b>Pest</b>	30	4	916	20	32
<b>Somogy</b>	14	1	157	4	4
<b>Szabolcs</b>	1	0	263	5	1
<b>Jász</b>	5	1	285	4	6
<b>Tolna</b>	4	3	141	4	3
<b>Vas</b>	1	0	67	0	2
<b>Veszprém</b>	2	0	132	5	1
<b>Zala</b>	2	0	124	1	0
<b>ORFK</b>	0	0	8	0	0
<b>Összesen:</b>	<b>329</b>	<b>22</b>	<b>5 838</b>	<b>147</b>	<b>109</b>



176.§. Járművezetés az eltiltás hatálya alatt, gyorsított bírósági eljárásra megküldött ügyek száma a 2019. I-XII. közötti időszakban

	2018. XII.	2019. XII.	Változás	2015. I-XII.	2016. I-XII.	2017. I-XII.	2018. I-XII.	2019. I-XII.	Változás	Dinamika	Országos %-a
<b>BRFK</b>	15	14	-1	132	206	291	254	270	16	6,30%	10,99%
<b>Baranya</b>	6	2	-4	28	23	42	66	60	-6	-9,09%	2,44%
<b>Bács</b>	11	10	-1	71	85	129	153	145	-8	-5,23%	5,90%
<b>Békés</b>	5	1	-4	27	57	31	32	42	10	31,25%	1,71%
<b>Borsod</b>	5	23	18	84	138	170	177	276	99	55,93%	11,24%
<b>Csongrád</b>	1	5	4	27	27	30	82	71	-11	-13,41%	2,89%
<b>Fejér</b>	3	6	3	29	37	68	80	102	22	27,50%	4,15%
<b>Győr</b>	0	12	12	20	22	54	54	138	84	155,56%	5,62%
<b>Hajdú</b>	3	12	9	37	52	72	82	106	24	29,27%	4,32%
<b>Heves</b>	7	8	1	31	50	64	85	114	29	34,12%	4,64%
<b>Komárom</b>	1	10	9	28	50	54	61	133	72	118,03%	5,42%
<b>Nógrád</b>	8	11	3	20	59	63	80	86	6	7,50%	3,50%
<b>Pest</b>	6	16	10	189	279	276	233	259	26	11,16%	10,55%
<b>Somogy</b>	13	2	-11	60	91	109	112	104	-8	-7,14%	4,23%
<b>Szabolcs</b>	10	20	10	57	104	119	151	186	35	23,18%	7,57%
<b>Jász</b>	9	11	2	67	76	111	140	136	-4	-2,86%	5,54%
<b>Tolna</b>	0	2	2	7	13	11	21	26	5	23,81%	1,06%
<b>Vas</b>	4	1	-3	30	43	46	70	45	-25	-35,71%	1,83%
<b>Veszprém</b>	4	11	7	32	43	64	72	84	12	16,67%	3,42%
<b>Zala</b>	6	5	-1	17	42	45	42	73	31	73,81%	2,97%
<b>ORFK</b>	0	0	0	0	0	0	0	0	0		0,00%
<b>Összesen:</b>	<b>117</b>	<b>182</b>	<b>65</b>	<b>993</b>	<b>1 497</b>	<b>1 849</b>	<b>2 047</b>	<b>2 456</b>	<b>409</b>	<b>19,98%</b>	<b>100%</b>

176.§. Járművezetés az eltiltás hatálya alatt, főbb megszüntetések számának megoszlása a 2019. I-XII. közötti időszakban

	Összesen	Ismeretlen	Szabálysértés hiánya	Elutasításnak lett volna helye	Bizonyíték hiánya	Elévülés	Büntetőtőséget kizáró ok	Egyéb eljárásban már elbírálták	Eljárás alá vont meghalt	Magánind. hiánya, illeték nem fizetése	Közvetítői eljárás eredményes
<b>BRFK</b>	<b>200</b>	0	13	0	8	167	2	8	2	0	0
Baranya	2	0	1	0	0	0	0	1	0	0	0
Bács	7	0	1	0	1	0	2	3	0	0	0
Békés	2	0	0	0	1	0	0	1	0	0	0
Borsod	16	0	2	0	4	4	0	5	0	0	0
Csongrád	6	1	2	0	2	0	1	0	0	0	0
Fejér	5	0	2	1	0	0	0	1	0	0	1
Győr	6	0	0	0	0	1	0	5	0	0	0
Hajdú	8	0	3	0	1	1	2	1	0	0	0
Heves	8	0	5	0	1	0	0	2	0	0	0
Komárom	3	0	1	1	0	1	0	0	0	0	0
Nógrád	7	0	2	0	3	0	0	2	0	0	0
Pest	30	0	7	1	1	2	0	15	4	0	0
Somogy	14	2	3	0	2	2	4	1	0	0	0
Szabolcs	1	0	1	0	0	0	0	0	0	0	0
Jász	5	0	0	0	0	4	0	1	0	0	0
Tolna	4	0	1	1	1	0	0	0	0	0	0
Vas	1	0	0	0	0	0	0	1	0	0	0
Veszprém	2	0	0	0	0	0	0	2	0	0	0
Zala	2	0	2	0	0	0	0	0	0	0	0
ORFK	0	0	0	0	0	0	0	0	0	0	0
<b>Összesen:</b>	<b>329</b>	<b>3</b>	<b>46</b>	<b>4</b>	<b>25</b>	<b>182</b>	<b>11</b>	<b>49</b>	<b>6</b>	<b>0</b>	<b>1</b>

176.§. Járművezetés az eltiltás hatálya alatt, eljárás alá vont személyek száma

	2018. XII.	2019. XII.	Változás	2015. I-XII.	2016. I-XII.	2017. I-XII.	2018. I-XII.	2019. I-XII.	Változás	Dinamika	Országos %-a
<b>BRFK</b>	67	91	24	794	1 068	1 369	1 502	1 377	-125	-8,32%	21,90%
<b>Baranya</b>	11	6	-5	111	121	144	175	169	-6	-3,43%	2,69%
<b>Bács</b>	43	24	-19	317	372	499	609	507	-102	-16,75%	8,06%
<b>Békés</b>	7	6	-1	76	104	86	81	112	31	38,27%	1,78%
<b>Borsod</b>	18	32	14	188	254	272	299	429	130	43,48%	6,82%
<b>Csongrád</b>	10	17	7	226	291	166	216	198	-18	-8,33%	3,15%
<b>Fejér</b>	11	15	4	87	131	170	206	209	3	1,46%	3,32%
<b>Győr</b>	14	26	12	112	151	207	178	314	136	76,40%	4,99%
<b>Hajdú</b>	9	21	12	99	106	122	150	189	39	26,00%	3,01%
<b>Heves</b>	8	16	8	86	105	126	149	199	50	33,56%	3,16%
<b>Komárom</b>	8	9	1	95	116	142	149	195	46	30,87%	3,10%
<b>Nógrád</b>	14	15	1	66	102	117	142	178	36	25,35%	2,83%
<b>Pest</b>	62	60	-2	556	781	895	1 001	966	-35	-3,50%	15,36%
<b>Somogy</b>	16	8	-8	95	163	154	188	182	-6	-3,19%	2,89%
<b>Szabolcs</b>	14	26	12	123	180	175	217	278	61	28,11%	4,42%
<b>Jász</b>	17	20	3	161	177	235	280	300	20	7,14%	4,77%
<b>Tolna</b>	14	8	-6	58	88	108	165	148	-17	-10,30%	2,35%
<b>Vas</b>	4	2	-2	65	77	69	97	66	-31	-31,96%	1,05%
<b>Veszprém</b>	5	12	7	87	103	146	140	141	1	0,71%	2,24%
<b>Zala</b>	9	8	-1	85	83	87	87	126	39	44,83%	2,00%
<b>ORFK</b>	0	0	0	0	3	2	4	5	1	25,00%	0,08%
<b>Összesen:</b>	<b>361</b>	<b>422</b>	<b>61</b>	<b>3487</b>	<b>4 576</b>	<b>5 291</b>	<b>6 035</b>	<b>6 288</b>	<b>253</b>	<b>4,19%</b>	<b>100%</b>



176.§. Járművezetés az eltiltás hatálya alatt miatt előállított, őrizetbe vett személyek száma a 2019. I-XII. közötti időszakban

	Eljárás alá vontak		Azonnal tettenértek		Előállítottak		Őrizetbe vettek		Őrizet megszüntetése		Feljelentett gyermek
	Összesen	fiatalkorú	Összesen	fiatalkorú	Összesen	fiatalkorú	Összesen	fiatalkorú	Összesen	fiatalkorú	
<b>BRFK</b>	1 377	57	563	13	535	12	284	1	1	0	0
<b>Baranya</b>	169	13	101	6	75	5	66	5	5	2	0
<b>Bács</b>	507	11	229	1	157	0	146	0	5	0	0
<b>Békés</b>	112	2	49	0	47	0	42	0	0	0	0
<b>Borsod</b>	429	15	317	9	284	8	278	7	1	0	0
<b>Csongrád</b>	198	11	155	11	100	1	72	1	2	0	0
<b>Fejér</b>	209	3	122	3	104	3	100	3	2	0	0
<b>Győr</b>	314	3	193	2	159	1	144	1	4	0	0
<b>Hajdú</b>	189	12	120	7	118	7	107	6	0	0	0
<b>Heves</b>	199	0	122	0	119	0	111	0	2	0	0
<b>Komárom</b>	195	2	141	1	133	1	134	1	0	0	0
<b>Nógrád</b>	178	6	120	2	104	2	89	2	5	0	0
<b>Pest</b>	966	42	373	2	314	2	274	1	6	0	0
<b>Somogy</b>	182	5	117	3	119	3	117	3	3	0	0
<b>Szabolcs</b>	278	11	194	5	196	5	189	5	1	0	0
<b>Jász</b>	300	15	218	10	185	7	141	2	3	1	0
<b>Tolna</b>	148	2	98	2	46	1	30	0	3	0	0
<b>Vas</b>	66	4	49	2	46	2	42	2	0	0	0
<b>Veszprém</b>	141	5	90	2	86	1	85	1	2	0	0
<b>Zala</b>	126	6	92	3	84	1	75	1	2	0	0
<b>ORFK</b>	5	0	2	0	2	0	0	0	0	0	0
<b>Összesen:</b>	<b>6 288</b>	<b>225</b>	<b>3 465</b>	<b>84</b>	<b>3 013</b>	<b>62</b>	<b>2 526</b>	<b>42</b>	<b>47</b>	<b>3</b>	<b>0</b>

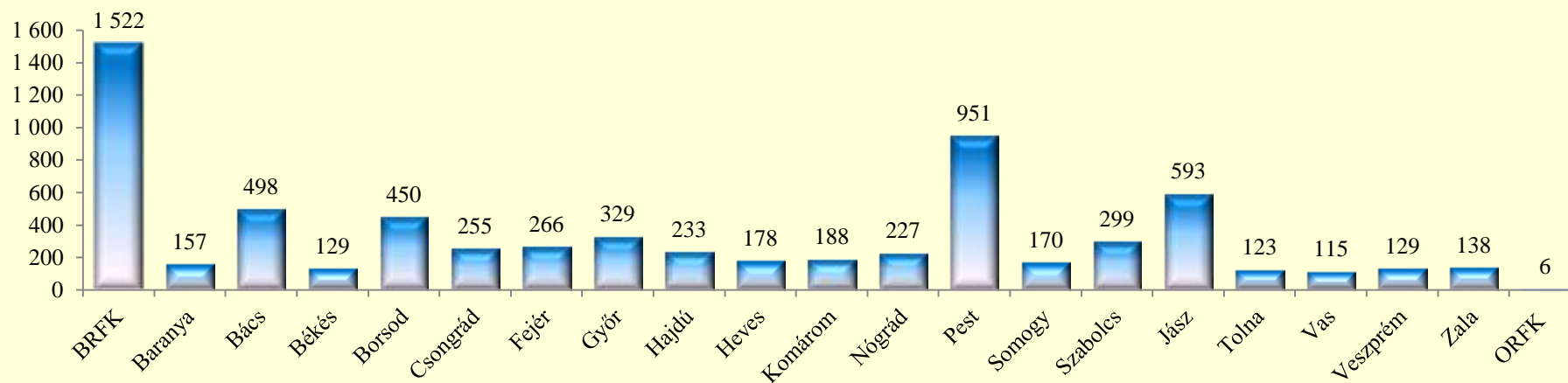
176.§. Járművezetés az eltiltás hatálya alatt, eljárási cselekmények száma

	2018. XII.	2019. XII.	Változás	2015. I-XII.	2016. I-XII.	2017. I-XII.	2018. I-XII.	2019. I-XII.	Változás	Dinamika	Országos %-a
<b>BRFK</b>	37	61	24	560	882	1 350	1 623	1 522	-101	-6,22%	21,88%
<b>Baranya</b>	7	2	-5	69	101	117	150	157	7	4,67%	2,26%
<b>Bács</b>	31	16	-15	280	347	507	535	498	-37	-6,92%	7,16%
<b>Békés</b>	5	6	1	68	115	94	85	129	44	51,76%	1,85%
<b>Borsod</b>	7	27	20	123	153	222	270	450	180	66,67%	6,47%
<b>Csongrád</b>	7	13	6	257	353	213	266	255	-11	-4,14%	3,67%
<b>Fejér</b>	6	11	5	48	107	196	265	266	1	0,38%	3,82%
<b>Győr</b>	4	22	18	111	125	190	154	329	175	113,64%	4,73%
<b>Hajdú</b>	3	21	18	74	134	169	174	233	59	33,91%	3,35%
<b>Heves</b>	5	9	4	46	86	114	132	178	46	34,85%	2,56%
<b>Komárom</b>	2	5	3	75	88	149	124	188	64	51,61%	2,70%
<b>Nógrád</b>	9	14	5	63	112	141	165	227	62	37,58%	3,26%
<b>Pest</b>	27	39	12	443	750	859	915	951	36	3,93%	13,67%
<b>Somogy</b>	18	3	-15	63	88	104	179	170	-9	-5,03%	2,44%
<b>Szabolcs</b>	9	28	19	122	200	186	235	299	64	27,23%	4,30%
<b>Jász</b>	34	21	-13	229	304	458	651	593	-58	-8,91%	8,53%
<b>Tolna</b>	5	3	-2	47	55	78	117	123	6	5,13%	1,77%
<b>Vas</b>	9	1	-8	93	135	100	167	115	-52	-31,14%	1,65%
<b>Veszprém</b>	5	9	4	85	85	125	122	129	7	5,74%	1,85%
<b>Zala</b>	8	7	-1	67	72	106	83	138	55	66,27%	1,98%
<b>ORFK</b>	0	0	0	0	1	1	6	6	0		0,09%
<b>Összesen:</b>	<b>238</b>	<b>318</b>	<b>80</b>	<b>2 923</b>	<b>4 293</b>	<b>5 479</b>	<b>6 418</b>	<b>6 956</b>	<b>538</b>	<b>8,38%</b>	<b>100%</b>

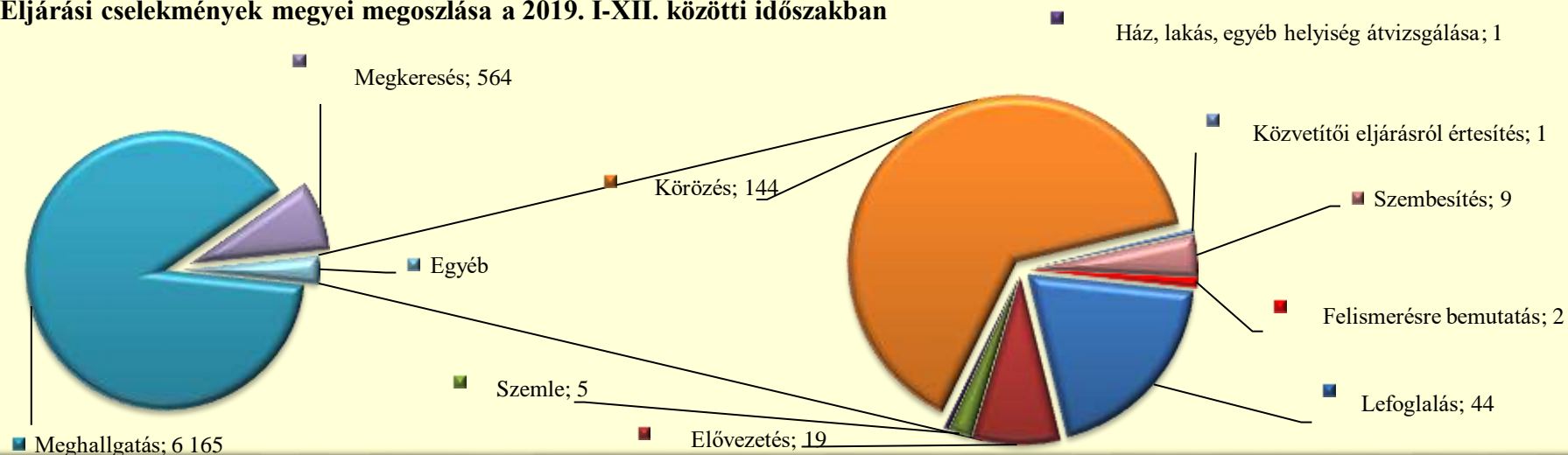
176.§. Járművezetés az eltiltás hatálya alatt, főbb eljárási cselekmények megoszlása a 2019. I-XII. közötti időszakban

	Lefoglalás	Elővezetés	Szemle	Ház, lakás, egyéb helyiség átvizsgálása	Meghallga- tás	Tárgy- körözés	Személy- körözés	Szembesí- tés	Megkeres- és (Szabs. Tv. 56/A)	Közvetítői eljárásról értesítés	Felisme- résre bemutató
<b>BRFK</b>	4	8	0	1	1 332	0	47	0	129	0	1
<b>Baranya</b>	1	6	0	0	139	0	5	0	6	0	0
<b>Bács</b>	2	0	1	0	457	0	8	0	28	0	0
<b>Békés</b>	0	0	0	0	104	0	2	0	23	0	0
<b>Borsod</b>	1	2	0	0	398	0	16	1	32	0	0
<b>Csongrád</b>	0	0	1	0	232	0	1	0	21	0	0
<b>Fejér</b>	0	1	0	0	189	0	1	0	75	0	0
<b>Győr</b>	5	0	0	0	304	0	10	0	10	0	0
<b>Hajdú</b>	3	0	0	0	207	0	2	2	18	1	0
<b>Heves</b>	1	0	0	0	162	0	5	0	10	0	0
<b>Komárom</b>	3	0	0	0	157	0	1	0	27	0	0
<b>Nógrád</b>	16	0	2	0	198	0	1	1	9	0	0
<b>Pest</b>	1	2	0	0	816	0	28	1	103	0	0
<b>Somogy</b>	0	0	0	0	155	0	4	0	11	0	0
<b>Szabolcs</b>	1	0	0	0	279	0	3	0	15	0	1
<b>Jász</b>	2	0	0	0	560	0	6	4	21	0	0
<b>Tolna</b>	2	0	0	0	110	0	2	0	9	0	0
<b>Vas</b>	0	0	1	0	108	0	0	0	6	0	0
<b>Veszprém</b>	1	0	0	0	120	0	2	0	6	0	0
<b>Zala</b>	1	0	0	0	133	0	0	0	4	0	0
<b>ORFK</b>	0	0	0	0	5	0	0	0	1	0	0
<b>Összesen:</b>	<b>44</b>	<b>19</b>	<b>5</b>	<b>1</b>	<b>6 165</b>	<b>0</b>	<b>144</b>	<b>9</b>	<b>564</b>	<b>1</b>	<b>2</b>

Eljárási cselekmények megyei megoszlása a 2019. I-XII. közötti időszakban



Eljárási cselekmények megyei megoszlása a 2019. I-XII. közötti időszakban



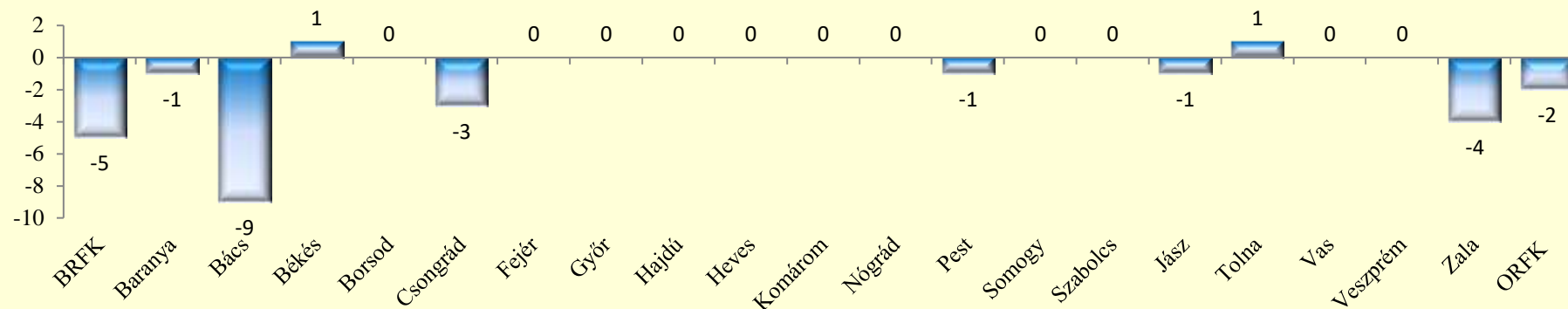
176.§. Járművezetés az eltiltás hatálya alatt, helyszíni bírságok száma

	2018. XII.	2019. XII.	Változás	2015. I-XII.	2016. I-XII.	2017. I-XII.	2018. I-XII.	2019. I-XII.	Változás	Dinamika	Országos %-a
<b>BRFK</b>	1	0	-1	10	13	9	7	2	-5	-71,43%	3,51%
<b>Baranya</b>	0	0	0	8	12	5	2	1	-1	-50,00%	1,75%
<b>Bács</b>	1	0	-1	25	9	6	13	4	-9	-69,23%	7,02%
<b>Békés</b>	0	0	0	4	2	2	1	2	1	100,00%	3,51%
<b>Borsod</b>	0	0	0	0	0	1	0	0	0		0,00%
<b>Csongrád</b>	0	0	0	18	15	12	7	4	-3	-42,86%	7,02%
<b>Fejér</b>	0	0	0	0	0	0	1	1	0		1,75%
<b>Győr</b>	0	0	0	0	0	0	0	0	0		0,00%
<b>Hajdú</b>	0	0	0	0	0	0	0	0	0		0,00%
<b>Heves</b>	0	0	0	0	0	0	0	0	0		0,00%
<b>Komárom</b>	0	0	0	13	7	9	4	4	0		7,02%
<b>Nógrád</b>	0	0	0	0	0	0	0	0	0		0,00%
<b>Pest</b>	1	4	3	23	16	25	36	35	-1	-2,78%	61,40%
<b>Somogy</b>	0	0	0	0	0	0	0	0	0		0,00%
<b>Szabolcs</b>	0	0	0	2	1	0	0	0	0		0,00%
<b>Jász</b>	0	0	0	0	0	0	2	1	-1	-50,00%	1,75%
<b>Tolna</b>	0	0	0	1	2	0	0	1	1		1,75%
<b>Vas</b>	0	0	0	3	0	0	0	0	0		0,00%
<b>Veszprém</b>	0	0	0	4	2	1	0	0	0		0,00%
<b>Zala</b>	0	0	0	4	2	0	4	0	-4	-100,00%	0,00%
<b>ORFK</b>	0	0	0	0	4	1	4	2	-2	-50,00%	3,51%
<b>Összesen:</b>	<b>3</b>	<b>4</b>	<b>1</b>	<b>115</b>	<b>85</b>	<b>71</b>	<b>81</b>	<b>57</b>	<b>-24</b>	<b>-29,63%</b>	<b>100%</b>

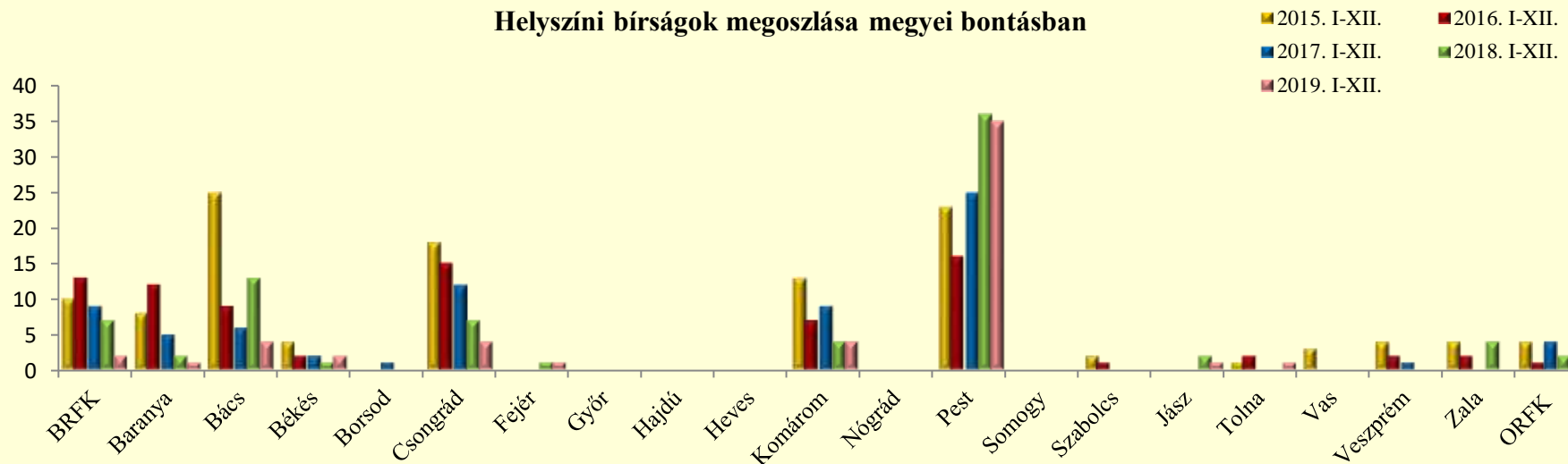
176.§. Járművezetés az eltiltás hatálya alatt, kiszabott helyszíni bírságok összege (ezer Ft)

	2018. XII.	2019. XII.	Változás	2015. I-XII.	2016. I-XII.	2017. I-XII.	2018. I-XII.	2019. I-XII.	Változás	Dinamika	Országos %-a
<b>BRFK</b>	45	0	-45	300	500	405	300	100	-200	-66,67%	4,03%
<b>Baranya</b>	0	0	0	375	510	195	95	45	-50	-52,63%	1,81%
<b>Bács</b>	45	0	-45	870	390	230	480	130	-350	-72,92%	5,24%
<b>Békés</b>	0	0	0	135	35	95	50	90	40	80,00%	3,63%
<b>Borsod</b>	0	0	0	0	0	50	0	0	0		0,00%
<b>Csongrád</b>	0	0	0	640	705	515	320	200	-120	-37,50%	8,06%
<b>Fejér</b>	0	0	0	0	0	0	45	15	-30	-66,67%	0,60%
<b>Győr</b>	0	0	0	0	0	0	0	0	0		0,00%
<b>Hajdú</b>	0	0	0	0	0	0	0	0	0		0,00%
<b>Heves</b>	0	0	0	0	0	0	0	0	0		0,00%
<b>Komárom</b>	0	0	0	595	260	445	190	195	5	2,63%	7,86%
<b>Nógrád</b>	0	0	0	0	0	0	0	0	0		0,00%
<b>Pest</b>	50	190	140	755	610	975	1 580	1 510	-70	-4,43%	60,89%
<b>Somogy</b>	0	0	0	0	0	0	0	0	0		0,00%
<b>Szabolcs</b>	0	0	0	50	50	0	0	0	0		0,00%
<b>Jász</b>	0	0	0	0	0	0	60	50	-10	-16,67%	2,02%
<b>Tolna</b>	0	0	0	45	65	0	0	50	50		2,02%
<b>Vas</b>	0	0	0	0	0	0	0	0	0		0,00%
<b>Veszprém</b>	0	0	0	140	80	25	0	0	0		0,00%
<b>Zala</b>	0	0	0	130	75	0	160	0	-160	-100,00%	0,00%
<b>ORFK</b>	0	0	0	0	175	45	190	95	-95	-50,00%	3,83%
<b>Összesen:</b>	<b>140</b>	<b>190</b>	<b>50</b>	<b>4 035</b>	<b>3 455</b>	<b>2 980</b>	<b>3 470</b>	<b>2 480</b>	<b>-990</b>	<b>-28,53%</b>	<b>100%</b>

### Helyszíni bírságok számának eltérései az előző évi göngyöltett adatoktól megyei bontásban



### Helyszíni bírságok megoszlása megyei bontásban



Egyéb kategóriák, indított ügyek száma

	2018. XII.	2019. XII.	Változás	2015. I-XII.	2016. I-XII.	2017. I-XII.	2018. I-XII.	2019. I-XII.	Változás	Dinamika	Országos %-a
<b>BRFK</b>	5	7	2	89	94	106	88	74	-14	-15,91%	9,97%
<b>Baranya</b>	2	2	0	10	9	12	27	41	14	51,85%	5,53%
<b>Bács</b>	1	2	1	35	13	20	25	22	-3	-12,00%	2,96%
<b>Békés</b>	2	0	-2	28	29	18	24	12	-12	-50,00%	1,62%
<b>Borsod</b>	20	26	6	338	259	271	237	290	53	22,36%	39,08%
<b>Csongrád</b>	1	1	0	40	21	14	6	5	-1	-16,67%	0,67%
<b>Fejér</b>	0	2	2	15	15	10	17	18	1	5,88%	2,43%
<b>Győr</b>	0	1	1	10	13	30	20	14	-6	-30,00%	1,89%
<b>Hajdú</b>	2	5	3	54	36	35	18	42	24	133,33%	5,66%
<b>Heves</b>	4	2	-2	17	16	13	22	8	-14	-63,64%	1,08%
<b>Komárom</b>	1	0	-1	10	19	11	11	7	-4	-36,36%	0,94%
<b>Nógrád</b>	4	3	-1	21	15	15	18	11	-7	-38,89%	1,48%
<b>Pest</b>	1	8	7	29	30	26	52	55	3	5,77%	7,41%
<b>Somogy</b>	2	2	0	29	20	15	22	18	-4	-18,18%	2,43%
<b>Szabolcs</b>	4	10	6	53	35	49	34	68	34	100,00%	9,16%
<b>Jász</b>	3	3	0	47	40	22	23	18	-5	-21,74%	2,43%
<b>Tolna</b>	1	0	-1	14	18	16	9	6	-3	-33,33%	0,81%
<b>Vas</b>	0	2	2	14	7	6	7	18	11	157,14%	2,43%
<b>Veszprém</b>	0	0	0	5	15	12	6	10	4	66,67%	1,35%
<b>Zala</b>	0	0	0	3	8	10	10	4	-6	-60,00%	0,54%
<b>ORFK</b>	0	0	0	1	0	0	0	1	1		0,13%
<b>Összesen:</b>	<b>53</b>	<b>76</b>	<b>23</b>	<b>862</b>	<b>712</b>	<b>711</b>	<b>676</b>	<b>742</b>	<b>66</b>	<b>9,76%</b>	<b>100%</b>



Egyéb kategóriák, indított ügyek számának iktatás helye szerinti bontása a 2019. I-XII. közötti időszakban

	Szabálysértési iktatás			Bűnügyről átkerült		
	Összesen	Ismert	Ismeretlen	Összesen	Ismert	Ismeretlen
<b>BRFK</b>	74	68	6	0	0	0
<b>Baranya</b>	40	38	2	1	0	1
<b>Bács</b>	22	21	1	0	0	0
<b>Békés</b>	12	12	0	0	0	0
<b>Borsod</b>	290	271	19	0	0	0
<b>Csongrád</b>	5	5	0	0	0	0
<b>Fejér</b>	17	17	0	1	1	0
<b>Győr</b>	14	14	0	0	0	0
<b>Hajdú</b>	42	38	4	0	0	0
<b>Heves</b>	8	8	0	0	0	0
<b>Komárom</b>	6	6	0	1	1	0
<b>Nógrád</b>	11	11	0	0	0	0
<b>Pest</b>	53	50	3	2	2	0
<b>Somogy</b>	18	17	1	0	0	0
<b>Szabolcs</b>	68	62	6	0	0	0
<b>Jász</b>	18	16	2	0	0	0
<b>Tolna</b>	6	5	1	0	0	0
<b>Vas</b>	18	18	0	0	0	0
<b>Veszprém</b>	10	8	2	0	0	0
<b>Zala</b>	4	4	0	0	0	0
<b>ORFK</b>	1	0	1	0	0	0
<b>Összesen:</b>	<b>737</b>	<b>689</b>	<b>48</b>	<b>5</b>	<b>4</b>	<b>1</b>

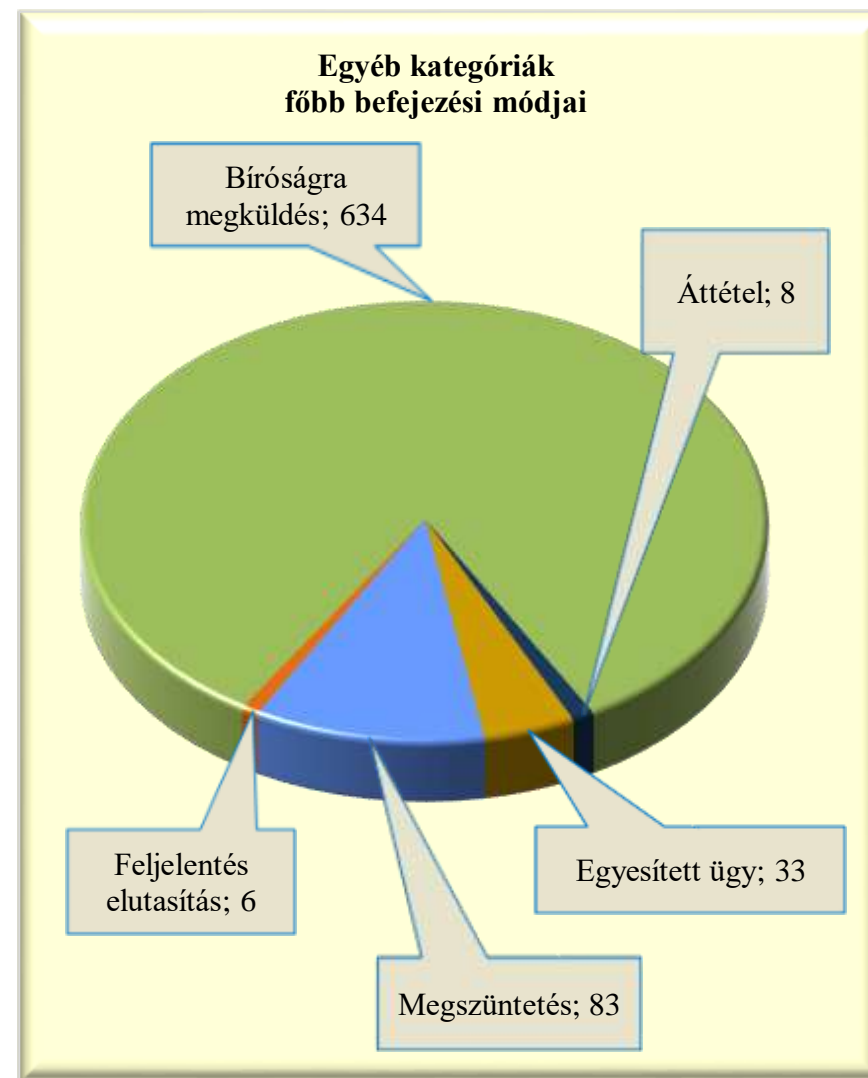


Egyéb kategóriák, befejezett ügyek száma

	2018. XII.	2019. XII.	Változás	2015. I-XII.	2016. I-XII.	2017. I-XII.	2018. I-XII.	2019. I-XII.	Változás	Dinamika	Országos %-a
<b>BRFK</b>	6	10	4	86	104	97	73	83	10	13,70%	10,86%
<b>Baranya</b>	2	2	0	11	8	13	25	42	17	68,00%	5,50%
<b>Bács</b>	0	4	4	35	15	14	28	26	-2	-7,14%	3,40%
<b>Békés</b>	0	0	0	28	30	18	22	14	-8	-36,36%	1,83%
<b>Borsod</b>	21	23	2	328	258	282	236	288	52	22,03%	37,70%
<b>Csongrád</b>	0	1	1	26	22	15	6	4	-2	-33,33%	0,52%
<b>Fejér</b>	1	2	1	13	17	8	17	18	1	5,88%	2,36%
<b>Győr</b>	3	1	-2	10	13	20	18	24	6	33,33%	3,14%
<b>Hajdú</b>	1	3	2	54	37	35	16	41	25	156,25%	5,37%
<b>Heves</b>	3	2	-1	15	18	13	22	9	-13	-59,09%	1,18%
<b>Komárom</b>	1	0	-1	9	19	11	13	6	-7	-53,85%	0,79%
<b>Nógrád</b>	3	3	0	21	16	14	18	12	-6	-33,33%	1,57%
<b>Pest</b>	4	3	-1	26	33	20	57	53	-4	-7,02%	6,94%
<b>Somogy</b>	2	1	-1	32	19	17	18	19	1	5,56%	2,49%
<b>Szabolcs</b>	1	8	7	53	37	48	29	67	38	131,03%	8,77%
<b>Jász</b>	1	2	1	50	34	26	23	19	-4	-17,39%	2,49%
<b>Tolna</b>	0	0	0	16	19	14	8	7	-1	-12,50%	0,92%
<b>Vas</b>	0	1	1	14	8	4	7	17	10	142,86%	2,23%
<b>Veszprém</b>	0	0	0	6	15	11	7	10	3	42,86%	1,31%
<b>Zala</b>	1	0	-1	5	7	11	10	4	-6	-60,00%	0,52%
<b>ORFK</b>	0	0	0	1	0	0	0	1	1		0,13%
<b>Összesen:</b>	<b>50</b>	<b>66</b>	<b>16</b>	<b>839</b>	<b>729</b>	<b>691</b>	<b>653</b>	<b>764</b>	<b>111</b>	<b>17,00%</b>	<b>100%</b>

Egyéb kategóriák, főbb befejezési módok megoszlása a 2019. I-XII. közötti időszakban

	Megszüntetés	Feljelentés elutasítás	Bíróságra megküldés	Áttétel	Egyesített ügy
<b>BRFK</b>	21	0	60	2	0
<b>Baranya</b>	2	1	39	0	0
<b>Bács</b>	10	0	15	0	1
<b>Békés</b>	0	1	13	0	0
<b>Borsod</b>	13	1	254	0	20
<b>Csongrád</b>	2	0	2	0	0
<b>Fejér</b>	1	0	16	1	0
<b>Győr</b>	11	0	12	0	1
<b>Hajdú</b>	4	0	34	1	2
<b>Heves</b>	1	0	8	0	0
<b>Komárom</b>	0	0	6	0	0
<b>Nógrád</b>	0	0	11	1	0
<b>Pest</b>	5	0	44	2	2
<b>Somogy</b>	3	1	14	0	1
<b>Szabolcs</b>	6	0	60	0	1
<b>Jász</b>	1	0	15	1	2
<b>Tolna</b>	1	0	6	0	0
<b>Vas</b>	0	1	14	0	2
<b>Veszprém</b>	1	0	8	0	1
<b>Zala</b>	1	1	2	0	0
<b>ORFK</b>	0	0	1	0	0
<b>Összesen:</b>	<b>83</b>	<b>6</b>	<b>634</b>	<b>8</b>	<b>33</b>



Egyéb kategóriák, gyorsított bírósági eljárásra megküldött ügyek száma a 2019. I-XII. közötti időszakban

	2018. XII.	2019. XII.	Változás	2015. I-XII.	2016. I-XII.	2017. I-XII.	2018. I-XII.	2019. I-XII.	Változás	Dinamika	Országos %-a
<b>BRFK</b>	1	3	2	18	24	29	20	20	0		6,21%
<b>Baranya</b>	1	0	-1	4	5	3	13	16	3	23,08%	4,97%
<b>Bács</b>	0	1	1	19	4	8	11	5	-6	-54,55%	1,55%
<b>Békés</b>	0	0	0	19	16	9	7	8	1	14,29%	2,48%
<b>Borsod</b>	9	13	4	211	155	167	131	146	15	11,45%	45,34%
<b>Csongrád</b>	0	0	0	5	1	4	4	0	-4	-100,00%	0,00%
<b>Fejér</b>	0	1	1	6	7	1	6	9	3	50,00%	2,80%
<b>Győr</b>	0	0	0	6	7	7	6	6	0		1,86%
<b>Hajdú</b>	0	3	3	28	22	19	8	24	16	200,00%	7,45%
<b>Heves</b>	2	2	0	2	3	3	12	4	-8	-66,67%	1,24%
<b>Komárom</b>	1	0	-1	3	3	0	8	3	-5	-62,50%	0,93%
<b>Nógrád</b>	3	3	0	11	9	8	12	4	-8	-66,67%	1,24%
<b>Pest</b>	0	2	2	9	15	7	8	18	10	125,00%	5,59%
<b>Somogy</b>	0	0	0	9	10	9	6	7	1	16,67%	2,17%
<b>Szabolcs</b>	1	5	4	26	15	14	10	33	23	230,00%	10,25%
<b>Jász</b>	1	0	-1	17	12	10	8	5	-3	-37,50%	1,55%
<b>Tolna</b>	0	0	0	8	9	6	3	2	-1	-33,33%	0,62%
<b>Vas</b>	0	0	0	3	2	2	2	6	4	200,00%	1,86%
<b>Veszprém</b>	0	0	0	2	7	7	3	6	3	100,00%	1,86%
<b>Zala</b>	0	0	0	1	1	3	2	0	-2	-100,00%	0,00%
<b>ORFK</b>	0	0	0	0	0	0	0	0	0		0,00%
<b>Összesen:</b>	<b>19</b>	<b>33</b>	<b>14</b>	<b>407</b>	<b>327</b>	<b>316</b>	<b>280</b>	<b>322</b>	<b>42</b>	<b>15,00%</b>	<b>100%</b>

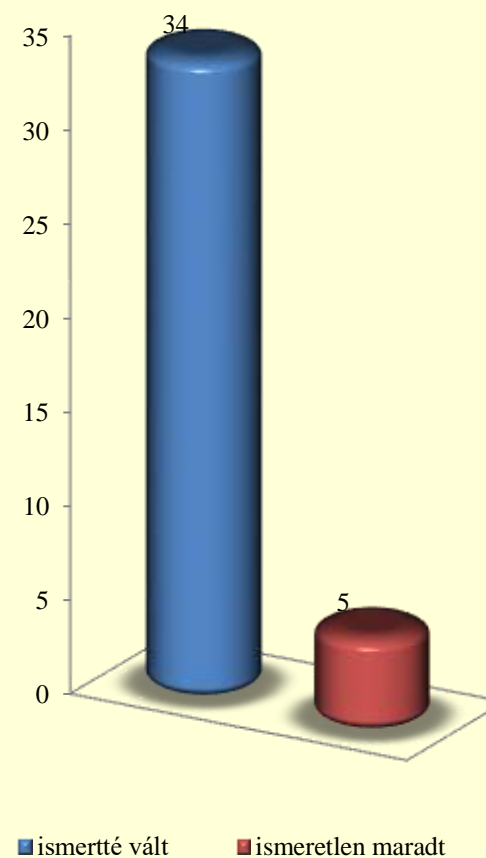
Egyéb kategóriák, főbb megszüntetések számának megoszlása a 2019. I-XII. közötti időszakban

	Összesen	Ismeretlen	Szabálysértés hiánya	Elutasításnak lett volna helye	Bizonyíték hiánya	Elévülés	Büntetéstőseget kizáró ok	Egyéb eljárásban már elbírálták	Eljárás alá vont meghalt	Magánind. hiánya, illeték nem fizetése	Közvetítői eljárás eredményes
<b>BRFK</b>	<b>21</b>	1	6	0	1	12	1	0	0	0	0
<b>Baranya</b>	<b>2</b>	0	1	0	0	0	0	0	0	0	1
<b>Bács</b>	<b>10</b>	1	5	0	0	3	0	0	0	0	0
<b>Békés</b>	<b>0</b>	0	0	0	0	0	0	0	0	0	0
<b>Borsod</b>	<b>13</b>	0	9	0	1	1	0	1	1	0	0
<b>Csongrád</b>	<b>2</b>	0	0	0	1	0	0	0	1	0	0
<b>Fejér</b>	<b>1</b>	0	1	0	0	0	0	0	0	0	0
<b>Győr</b>	<b>11</b>	0	0	1	0	10	0	0	0	0	0
<b>Hajdú</b>	<b>4</b>	0	1	1	1	0	0	0	1	0	0
<b>Heves</b>	<b>1</b>	0	1	0	0	0	0	0	0	0	0
<b>Komárom</b>	<b>0</b>	0	0	0	0	0	0	0	0	0	0
<b>Nógrád</b>	<b>0</b>	0	0	0	0	0	0	0	0	0	0
<b>Pest</b>	<b>5</b>	0	5	0	0	0	0	0	0	0	0
<b>Somogy</b>	<b>3</b>	1	2	0	0	0	0	0	0	0	0
<b>Szabolcs</b>	<b>6</b>	1	4	0	0	1	0	0	0	0	0
<b>Jász</b>	<b>1</b>	0	0	0	0	1	0	0	0	0	0
<b>Tolna</b>	<b>1</b>	0	1	0	0	0	0	0	0	0	0
<b>Vas</b>	<b>0</b>	0	0	0	0	0	0	0	0	0	0
<b>Veszprém</b>	<b>1</b>	0	1	0	0	0	0	0	0	0	0
<b>Zala</b>	<b>1</b>	0	1	0	0	0	0	0	0	0	0
<b>ORFK</b>	<b>0</b>	0	0	0	0	0	0	0	0	0	0
<b>Összesen:</b>	<b>83</b>	<b>4</b>	<b>38</b>	<b>2</b>	<b>4</b>	<b>28</b>	<b>1</b>	<b>1</b>	<b>3</b>	<b>0</b>	<b>1</b>

## Egyéb kategóriák, felderítési mutató alakulása

	2018. I-XII.			2019. I-XII.			Változás
	ismertté vált	ismeretlen maradt	felderítési mutató %	ismertté vált	ismeretlen maradt	felderítési mutató	
<b>BRFK</b>	0	4		2	2	50,00%	50,00%
<b>Baranya</b>	0	0		1	0	100,00%	100,00%
<b>Bács</b>	0	0		0	1		0,00%
<b>Békés</b>	0	0		0	0		0,00%
<b>Borsod</b>	13	4	76,47%	21	0	100,00%	23,53%
<b>Csongrád</b>	0	0		0	0		0,00%
<b>Fejér</b>	0	0		0	0		0,00%
<b>Győr</b>	0	0		0	0		0,00%
<b>Hajdú</b>	0	0		2	0	100,00%	100,00%
<b>Heves</b>	3	0	100,00%	0	0		-100,00%
<b>Komárom</b>	1	0	100,00%	0	0		-100,00%
<b>Nógrád</b>	0	0		0	0		0,00%
<b>Pest</b>	1	0	100,00%	1	0	100,00%	0,00%
<b>Somogy</b>	1	0	100,00%	1	1	50,00%	-50,00%
<b>Szabolcs</b>	4	0	100,00%	3	1	75,00%	-25,00%
<b>Jász</b>	0	0		0	0		0,00%
<b>Tolna</b>	1	0	100,00%	0	0		-100,00%
<b>Vas</b>	1	0	100,00%	1	0	100,00%	0,00%
<b>Veszprém</b>	0	0		1	0	100,00%	100,00%
<b>Zala</b>	0	0		0	0		0,00%
<b>ORFK</b>	0	0		1	0	100,00%	100,00%
<b>Összesen:</b>	<b>25</b>	<b>8</b>	<b>75,76%</b>	<b>34</b>	<b>5</b>	<b>87,18%</b>	<b>11,42%</b>

Felderítés alakulása 2019. I-XII. közötti időszakban



Egyéb kategóriák, eljárás alá vont személyek száma

	2018. XII.	2019. XII.	Változás	2015. I-XII.	2016. I-XII.	2017. I-XII.	2018. I-XII.	2019. I-XII.	Változás	Dinamika	Országos %-a
<b>BRFK</b>	5	7	2	93	101	113	87	76	-11	-12,64%	10,07%
<b>Baranya</b>	2	2	0	10	9	12	27	41	14	51,85%	5,43%
<b>Bács</b>	1	2	1	31	11	21	26	22	-4	-15,38%	2,91%
<b>Békés</b>	2	0	-2	28	28	19	25	13	-12	-48,00%	1,72%
<b>Borsod</b>	19	27	8	352	258	271	234	295	61	26,07%	39,07%
<b>Csongrád</b>	1	1	0	46	18	14	6	5	-1	-16,67%	0,66%
<b>Fejér</b>	0	2	2	12	15	12	22	18	-4	-18,18%	2,38%
<b>Győr</b>	0	1	1	10	13	30	19	16	-3	-15,79%	2,12%
<b>Hajdú</b>	2	4	2	54	40	37	18	43	25	138,89%	5,70%
<b>Heves</b>	5	2	-3	16	17	13	24	8	-16	-66,67%	1,06%
<b>Komárom</b>	1	0	-1	10	26	12	11	7	-4	-36,36%	0,93%
<b>Nógrád</b>	3	3	0	22	14	14	17	11	-6	-35,29%	1,46%
<b>Pest</b>	1	8	7	23	29	25	52	56	4	7,69%	7,42%
<b>Somogy</b>	2	2	0	31	18	15	22	17	-5	-22,73%	2,25%
<b>Szabolcs</b>	4	10	6	53	31	47	33	70	37	112,12%	9,27%
<b>Jász</b>	3	3	0	53	37	21	23	18	-5	-21,74%	2,38%
<b>Tolna</b>	1	0	-1	14	18	18	9	6	-3	-33,33%	0,79%
<b>Vas</b>	0	2	2	13	7	4	7	18	11	157,14%	2,38%
<b>Veszprém</b>	0	0	0	6	15	13	5	10	5	100,00%	1,32%
<b>Zala</b>	0	0	0	4	6	8	11	4	-7	-63,64%	0,53%
<b>ORFK</b>	0	0	0	1	0	0	0	1	1		0,13%
<b>Összesen:</b>	<b>52</b>	<b>76</b>	<b>24</b>	<b>882</b>	<b>711</b>	<b>719</b>	<b>678</b>	<b>755</b>	<b>77</b>	<b>11,36%</b>	<b>100%</b>

Egyéb kategóriák miatt előállított, őrizetbe vett személyek száma a 2019. I-XII. közötti időszakban

	Eljárás alá vontak		Azonnal tettenértek		Előállítottak		Őrizetbe vettek		Őrizet megszüntetése		Feljelentett gyermek
	Összesen	fiatalkorú	Összesen	fiatalkorú	Összesen	fiatalkorú	Összesen	fiatalkorú	Összesen	fiatalkorú	
<b>BRFK</b>	76	0	27	0	28	0	19	0	1	0	0
<b>Baranya</b>	41	0	23	0	20	0	19	0	2	0	0
<b>Bács</b>	22	0	7	0	7	0	7	0	1	0	0
<b>Békés</b>	13	0	9	0	9	0	8	0	0	0	0
<b>Borsod</b>	295	1	149	1	158	1	154	1	3	0	0
<b>Csongrád</b>	5	0	3	0	2	0	1	0	1	0	0
<b>Fejér</b>	18	0	11	0	10	0	10	0	0	0	0
<b>Győr</b>	16	0	6	0	6	0	6	0	0	0	0
<b>Hajdú</b>	43	0	27	0	26	0	24	0	0	0	0
<b>Heves</b>	8	0	4	0	4	0	4	0	0	0	0
<b>Komárom</b>	7	0	4	0	4	0	3	0	0	0	0
<b>Nógrád</b>	11	0	6	0	5	0	4	0	0	0	0
<b>Pest</b>	56	0	24	0	23	0	19	0	1	0	0
<b>Somogy</b>	17	0	5	0	7	0	8	0	0	0	0
<b>Szabolcs</b>	70	0	32	0	35	0	34	0	0	0	0
<b>Jász</b>	18	0	8	0	7	0	6	0	0	0	0
<b>Tolna</b>	6	0	3	0	2	0	2	0	1	0	0
<b>Vas</b>	18	0	9	0	9	0	8	0	0	0	0
<b>Veszprém</b>	10	0	6	0	6	0	6	0	0	0	0
<b>Zala</b>	4	0	0	0	0	0	0	0	0	0	0
<b>ORFK</b>	1	0	0	0	0	0	0	0	0	0	0
<b>Összesen:</b>	<b>755</b>	<b>1</b>	<b>363</b>	<b>1</b>	<b>368</b>	<b>1</b>	<b>342</b>	<b>1</b>	<b>10</b>	<b>0</b>	<b>0</b>



Egyéb kategóriák, eljárási cselekmények száma

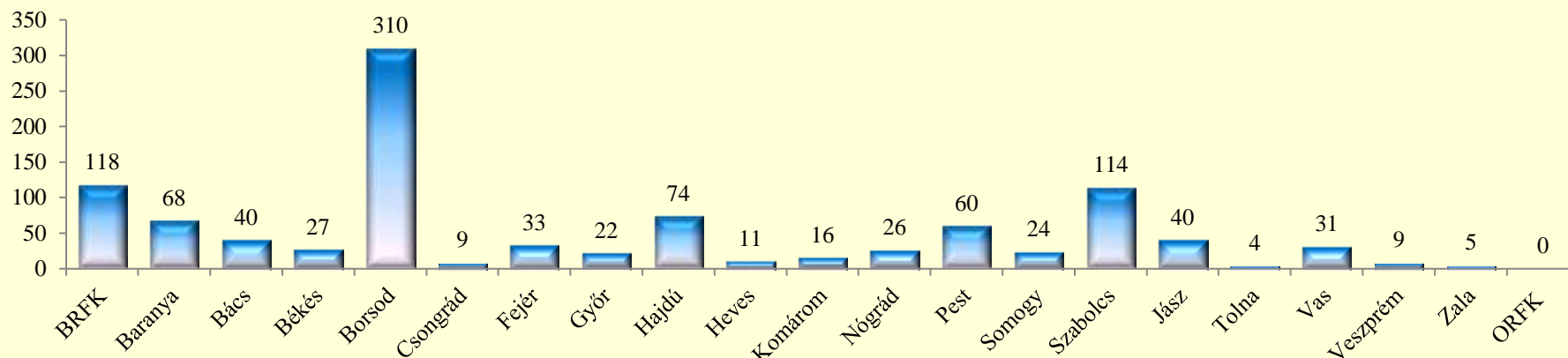
	2018. XII.	2019. XII.	Változás	2015. I-XII.	2016. I-XII.	2017. I-XII.	2018. I-XII.	2019. I-XII.	Változás	Dinamika	Országos %-a
<b>BRFK</b>	4	7	3	91	91	140	126	118	-8	-6,35%	11,34%
<b>Baranya</b>	0	2	2	22	13	15	39	68	29	74,36%	6,53%
<b>Bács</b>	1	5	4	58	24	39	32	40	8	25,00%	3,84%
<b>Békés</b>	2	0	-2	64	73	50	49	27	-22	-44,90%	2,59%
<b>Borsod</b>	13	22	9	301	226	310	236	310	74	31,36%	29,78%
<b>Csongrád</b>	0	2	2	65	53	30	14	9	-5	-35,71%	0,86%
<b>Fejér</b>	0	0	0	19	11	15	27	33	6	22,22%	3,17%
<b>Győr</b>	0	0	0	12	19	43	30	22	-8	-26,67%	2,11%
<b>Hajdú</b>	0	5	5	94	72	74	43	74	31	72,09%	7,11%
<b>Heves</b>	4	4	0	6	13	26	31	11	-20	-64,52%	1,06%
<b>Komárom</b>	2	0	-2	23	30	13	12	16	4	33,33%	1,54%
<b>Nógrád</b>	9	6	-3	42	29	31	42	26	-16	-38,10%	2,50%
<b>Pest</b>	0	8	8	34	49	34	74	60	-14	-18,92%	5,76%
<b>Somogy</b>	0	1	1	34	17	17	37	24	-13	-35,14%	2,31%
<b>Szabolcs</b>	3	14	11	99	76	75	61	114	53	86,89%	10,95%
<b>Jász</b>	4	3	-1	88	75	48	48	40	-8	-16,67%	3,84%
<b>Tolna</b>	2	0	-2	12	15	14	10	4	-6	-60,00%	0,38%
<b>Vas</b>	0	5	5	23	10	16	14	31	17	121,43%	2,98%
<b>Veszprém</b>	0	0	0	5	23	16	7	9	2	28,57%	0,86%
<b>Zala</b>	0	0	0	4	11	17	6	5	-1	-16,67%	0,48%
<b>ORFK</b>	0	0	0	0	0	0	0	0	0		0,00%
<b>Összesen:</b>	<b>44</b>	<b>84</b>	<b>40</b>	<b>1096</b>	<b>930</b>	<b>1 023</b>	<b>938</b>	<b>1 041</b>	<b>103</b>	<b>10,98%</b>	<b>100%</b>

Egyéb kategóriák, eljárási cselekmények megoszlása a 2019. I-XII. közötti időszakban

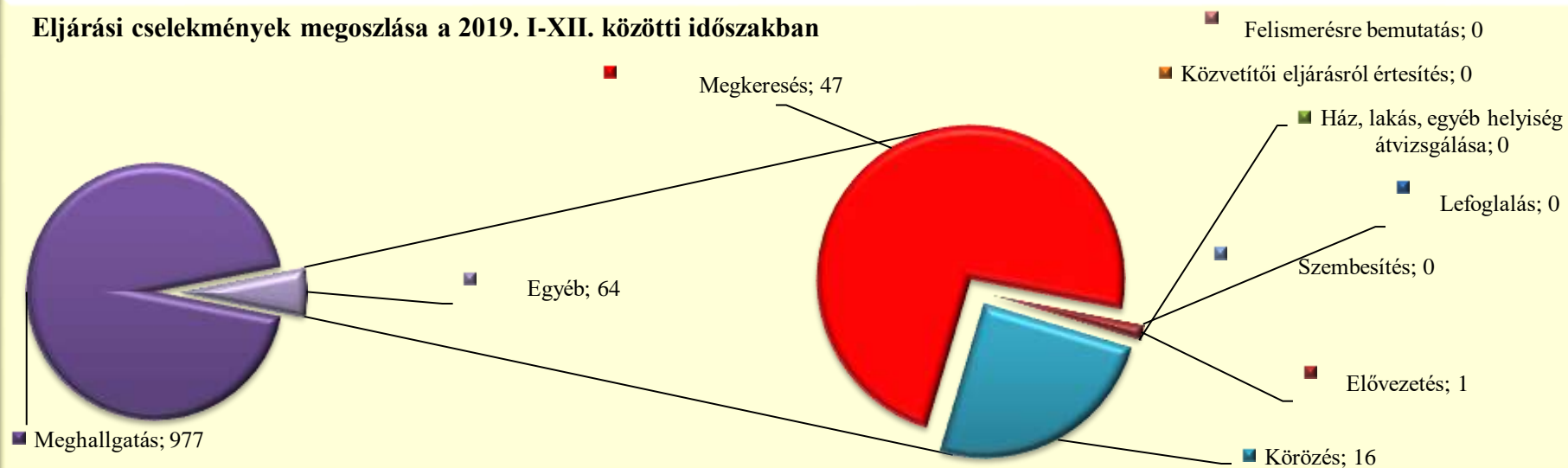
	Lefogla-lás	Elővezetés	Szemle	Ház, lakás, egyéb helyiség átvizsgálása	Meghallga- tás	Tárgy- körözés	Személy- körözés	Szembesí- tés	Megkere- sés (Szabs. Tv. 56/A)	Közvetítői eljárásról értesítés	Felisme- résre bemutatás
<b>BRFK</b>	0	1	0	0	110	0	6	0	1	0	0
<b>Baranya</b>	0	0	0	0	65	0	2	0	1	0	0
<b>Bács</b>	0	0	0	0	40	0	0	0	0	0	0
<b>Békés</b>	0	0	0	0	27	0	0	0	0	0	0
<b>Borsod</b>	0	0	0	0	292	0	3	0	15	0	0
<b>Csongrád</b>	0	0	0	0	6	0	0	0	3	0	0
<b>Fejér</b>	0	0	0	0	29	0	0	0	4	0	0
<b>Győr</b>	0	0	0	0	19	0	3	0	0	0	0
<b>Hajdú</b>	0	0	0	0	69	0	0	0	5	0	0
<b>Heves</b>	0	0	0	0	11	0	0	0	0	0	0
<b>Komárom</b>	0	0	0	0	12	0	0	0	4	0	0
<b>Nógrád</b>	0	0	0	0	26	0	0	0	0	0	0
<b>Pest</b>	0	0	0	0	55	0	2	0	3	0	0
<b>Somogy</b>	0	0	0	0	22	0	0	0	2	0	0
<b>Szabolcs</b>	0	0	0	0	108	0	0	0	6	0	0
<b>Jász</b>	0	0	0	0	38	0	0	0	2	0	0
<b>Tolna</b>	0	0	0	0	4	0	0	0	0	0	0
<b>Vas</b>	0	0	0	0	31	0	0	0	0	0	0
<b>Veszprém</b>	0	0	0	0	8	0	0	0	1	0	0
<b>Zala</b>	0	0	0	0	5	0	0	0	0	0	0
<b>ORFK</b>	0	0	0	0	0	0	0	0	0	0	0
<b>Összesen:</b>	<b>0</b>	<b>1</b>	<b>0</b>	<b>0</b>	<b>977</b>	<b>0</b>	<b>16</b>	<b>0</b>	<b>47</b>	<b>0</b>	<b>0</b>

[Tartalomjegyzék](#)

### Eljárási cselekmények megyei megoszlása a 2019. I-XII. közötti időszakban



### Eljárási cselekmények megoszlása a 2019. I-XII. közötti időszakban



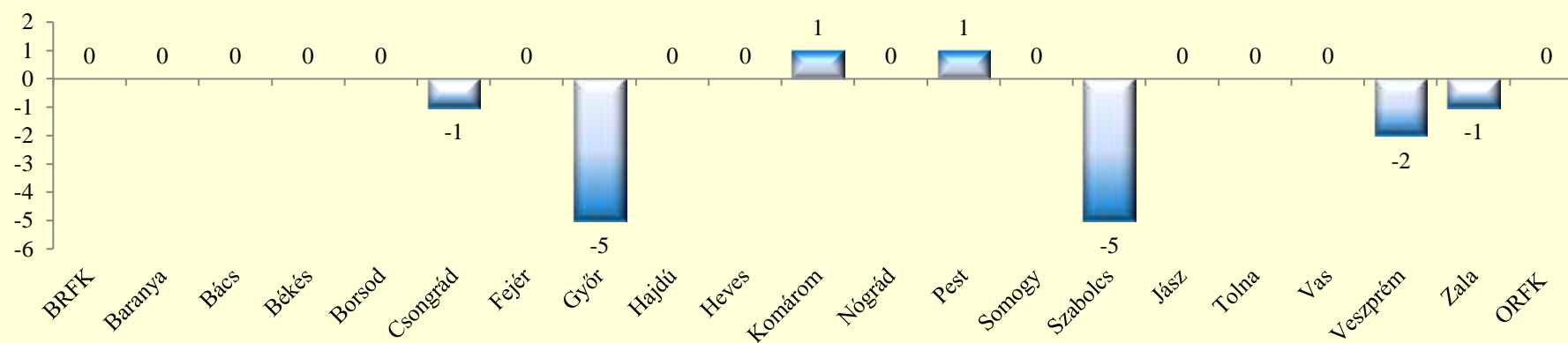
Egyéb kategóriák, helyszíni bírságok száma

	2018. XII.	2019. XII.	Változás	2015. I-XII.	2016. I-XII.	2017. I-XII.	2018. I-XII.	2019. I-XII.	Változás	Dinamika	Országos %-a
<b>BRFK</b>	0	0	0	4	3	3	0	0	0		0,00%
<b>Baranya</b>	0	0	0	1	0	2	0	0	0		0,00%
<b>Bács</b>	0	0	0	1	1	0	0	0	0		0,00%
<b>Békés</b>	1	0	-1	3	3	0	2	2	0		22,22%
<b>Borsod</b>	0	0	0	0	0	0	0	0	0		0,00%
<b>Csongrád</b>	0	0	0	2	0	0	2	1	-1	-50,00%	11,11%
<b>Fejér</b>	0	0	0	0	1	1	0	0	0		0,00%
<b>Győr</b>	0	0	0	1	0	5	6	1	-5	-83,33%	11,11%
<b>Hajdú</b>	0	0	0	0	0	0	0	0	0		0,00%
<b>Heves</b>	0	0	0	0	0	0	0	0	0		0,00%
<b>Komárom</b>	0	0	0	5	2	3	1	2	1	100,00%	22,22%
<b>Nógrád</b>	0	0	0	0	0	0	0	0	0		0,00%
<b>Pest</b>	0	0	0	2	1	2	0	1	1		11,11%
<b>Somogy</b>	0	0	0	1	3	0	0	0	0		0,00%
<b>Szabolcs</b>	0	0	0	2	2	3	5	0	-5	-100,00%	0,00%
<b>Jász</b>	0	0	0	4	0	0	0	0	0		0,00%
<b>Tolna</b>	0	0	0	0	0	0	0	0	0		0,00%
<b>Vas</b>	0	0	0	1	2	0	0	0	0		0,00%
<b>Veszprém</b>	1	0	-1	2	2	0	2	0	-2	-100,00%	0,00%
<b>Zala</b>	0	1	1	1	0	0	2	1	-1	-50,00%	11,11%
<b>ORFK</b>	0	0	0	1	0	2	1	1	0		11,11%
<b>Összesen:</b>	<b>2</b>	<b>1</b>	<b>-1</b>	<b>31</b>	<b>20</b>	<b>21</b>	<b>21</b>	<b>9</b>	<b>-12</b>	<b>-57,14%</b>	<b>100%</b>

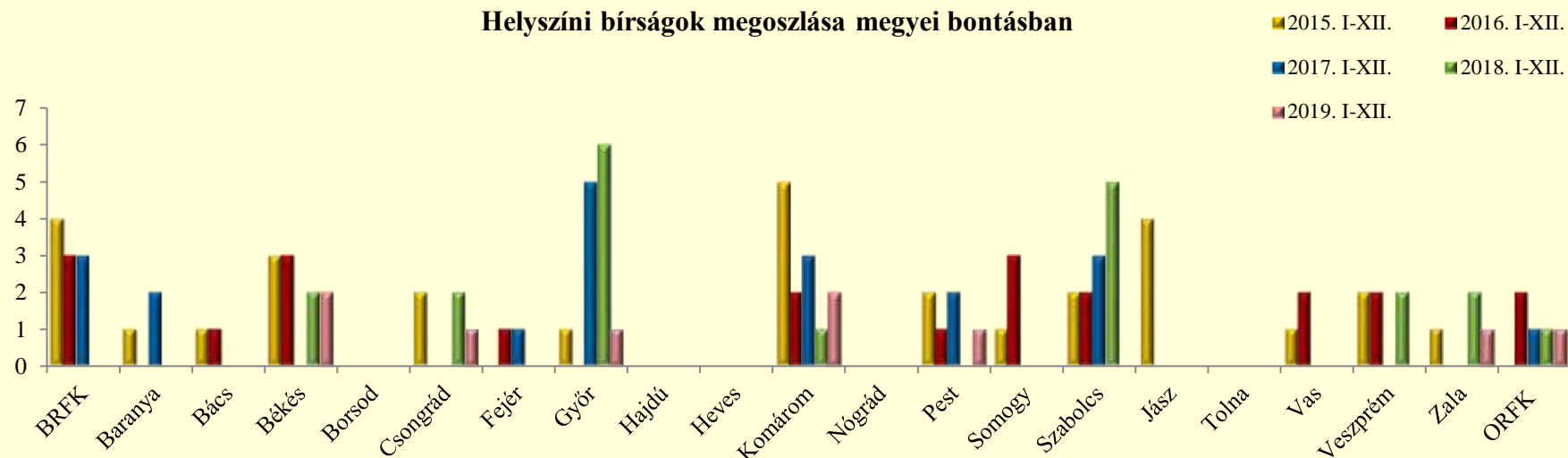
Egyéb kategóriák, kiszabott helyszíni bírságok összege (ezer Ft)

	2018. XII.	2019. XII.	Változás	2015. I-XII.	2016. I-XII.	2017. I-XII.	2018. I-XII.	2019. I-XII.	Változás	Dinamika	Országos %-a
<b>BRFK</b>	0	0	0	80	100	70	0	0	0		0,00%
<b>Baranya</b>	0	0	0	10	0	35	0	0	0		0,00%
<b>Bács</b>	0	0	0	5	20	0	0	0	0		0,00%
<b>Békés</b>	20	0	-20	110	130	0	50	20	-30	-60,00%	11,11%
<b>Borsod</b>	0	0	0	0	0	0	0	0	0		0,00%
<b>Csongrád</b>	0	0	0	10	0	0	55	25	-30	-54,55%	13,89%
<b>Fejér</b>	0	0	0	0	30	20	0	0	0		0,00%
<b>Győr</b>	0	0	0	10	0	30	30	10	-20	-66,67%	5,56%
<b>Hajdú</b>	0	0	0	0	0	0	0	0	0		0,00%
<b>Heves</b>	0	0	0	0	0	0	0	0	0		0,00%
<b>Komárom</b>	0	0	0	120	90	130	10	75	65	650,00%	41,67%
<b>Nógrád</b>	0	0	0	0	0	0	0	0	0		0,00%
<b>Pest</b>	0	0	0	10	25	30	0	30	30		16,67%
<b>Somogy</b>	0	0	0	5	100	0	0	0	0		0,00%
<b>Szabolcs</b>	0	0	0	70	55	45	25	0	-25	-100,00%	0,00%
<b>Jász</b>	0	0	0	75	0	0	0	0	0		0,00%
<b>Tolna</b>	0	0	0	0	0	0	0	0	0		0,00%
<b>Vas</b>	0	0	0	10	90	0	0	0	0		0,00%
<b>Veszprém</b>	20	0	-20	20	15	0	40	0	-40	-100,00%	0,00%
<b>Zala</b>	0	15	15	10	0	0	55	15	-40	-72,73%	8,33%
<b>ORFK</b>	0	0	0	5	0	25	10	5	-5	-50,00%	2,78%
<b>Összesen:</b>	<b>40</b>	<b>15</b>	<b>-25</b>	<b>550</b>	<b>655</b>	<b>385</b>	<b>275</b>	<b>180</b>	<b>-95</b>	<b>-34,55%</b>	<b>100%</b>

Helyszíni bírságok számának eltérései az előző évi göngyöltett adatoktól megyei bontásban



Helyszíni bírságok megoszlása megyei bontásban

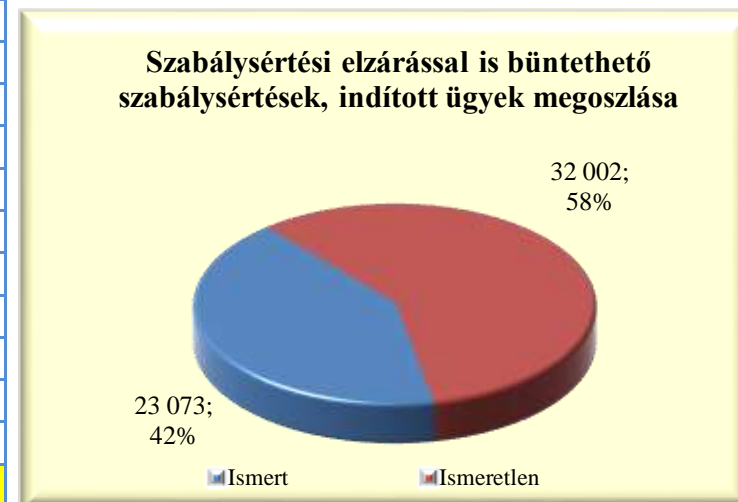


Szabálysértési elzárással is büntethető szabálysértések, indított ügyek száma

	2018. XII.	2019. XII.	Változás	2015. I-XII.	2016. I-XII.	2017. I-XII.	2018. I-XII.	2019. I-XII.	Változás	Dinamika	Országos %-a
<b>BRFK</b>	909	941	32	15 979	14 713	14 006	13 613	12 374	-1 239	-9,10%	22,47%
<b>Baranya</b>	156	133	-23	2 988	2 865	2 733	2 338	2 202	-136	-5,82%	4,00%
<b>Bács</b>	200	162	-38	3 385	3 410	3 056	3 043	2 744	-299	-9,83%	4,98%
<b>Békés</b>	122	136	14	3 171	2 820	2 560	2 100	1 909	-191	-9,10%	3,47%
<b>Borsod</b>	394	432	38	7 817	7 240	6 729	5 972	5 708	-264	-4,42%	10,36%
<b>Csongrád</b>	82	121	39	2 717	2 384	2 003	1 824	1 585	-239	-13,10%	2,88%
<b>Fejér</b>	129	137	8	2 435	2 329	2 056	1 879	1 713	-166	-8,83%	3,11%
<b>Győr</b>	115	110	-5	2 373	2 131	2 051	1 670	1 752	82	4,91%	3,18%
<b>Hajdú</b>	139	174	35	3 561	2 979	2 851	2 316	2 215	-101	-4,36%	4,02%
<b>Heves</b>	184	140	-44	2 926	2 793	2 654	2 446	2 115	-331	-13,53%	3,84%
<b>Komárom</b>	80	79	-1	1 796	1 782	1 594	1 279	1 232	-47	-3,67%	2,24%
<b>Nógrád</b>	91	98	7	1 678	1 340	1 326	1 198	1 215	17	1,42%	2,21%
<b>Pest</b>	351	339	-12	5 541	5 801	5 674	5 482	4 902	-580	-10,58%	8,90%
<b>Somogy</b>	162	130	-32	2 660	2 723	2 657	2 421	2 137	-284	-11,73%	3,88%
<b>Szabolcs</b>	245	247	2	5 409	5 000	4 399	3 877	3 395	-482	-12,43%	6,16%
<b>Jász</b>	181	148	-33	4 148	3 924	3 296	2 785	2 414	-371	-13,32%	4,38%
<b>Tolna</b>	127	109	-18	2 043	1 985	2 064	1 726	1 617	-109	-6,32%	2,94%
<b>Vas</b>	73	93	20	1 328	1 304	1 242	1 102	1 119	17	1,54%	2,03%
<b>Veszprém</b>	89	115	26	2 263	2 050	1 829	1 599	1 407	-192	-12,01%	2,55%
<b>Zala</b>	71	104	33	2 096	1 897	1 667	1 359	1 227	-132	-9,71%	2,23%
<b>ORFK</b>	7	6	-1	77	82	83	83	93	10	12,05%	0,17%
<b>Összesen:</b>	<b>3 907</b>	<b>3 954</b>	<b>47</b>	<b>76 391</b>	<b>71 552</b>	<b>66 530</b>	<b>60 112</b>	<b>55 075</b>	<b>-5 037</b>	<b>-8,38%</b>	<b>100%</b>

**Szabálysértési elzárással is büntethető szabálysértések, indított ügyek számának iktatás helye szerinti bontása a 2019. I-XII. közötti időszakban**

	Szabálysértési iktatás			Bűnügrről átkerült		
	Összesen	Ismert	Ismeretlen	Összesen	Ismert	Ismeretlen
<b>BRFK</b>	12 115	5 637	6 478	259	110	149
<b>Baranya</b>	1 969	911	1 058	233	92	141
<b>Bács</b>	2 469	1 171	1 298	275	78	197
<b>Békés</b>	1 692	589	1 103	217	60	157
<b>Borsod</b>	5 447	2 126	3 321	261	70	191
<b>Csongrád</b>	1 444	566	878	141	52	89
<b>Fejér</b>	1 533	636	897	180	44	136
<b>Győr</b>	1 553	764	789	199	31	168
<b>Hajdú</b>	2 085	965	1 120	130	46	84
<b>Heves</b>	1 942	783	1 159	173	57	116
<b>Komárom</b>	1 067	444	623	165	33	132
<b>Nógrád</b>	1 088	476	612	127	42	85
<b>Pest</b>	4 440	1 899	2 541	462	132	330
<b>Somogy</b>	1 905	747	1 158	232	64	168
<b>Szabolcs</b>	3 042	1 158	1 884	353	145	208
<b>Jász</b>	2 244	850	1 394	170	56	114
<b>Tolna</b>	1 373	670	703	244	69	175
<b>Vas</b>	1 030	421	609	89	19	70
<b>Veszprém</b>	1 279	581	698	128	31	97
<b>Zala</b>	1 057	413	644	170	24	146
<b>ORFK</b>	66	10	56	27	1	26
<b>Összesen:</b>	<b>50 840</b>	<b>21 817</b>	<b>29 023</b>	<b>4 235</b>	<b>1 256</b>	<b>2 979</b>



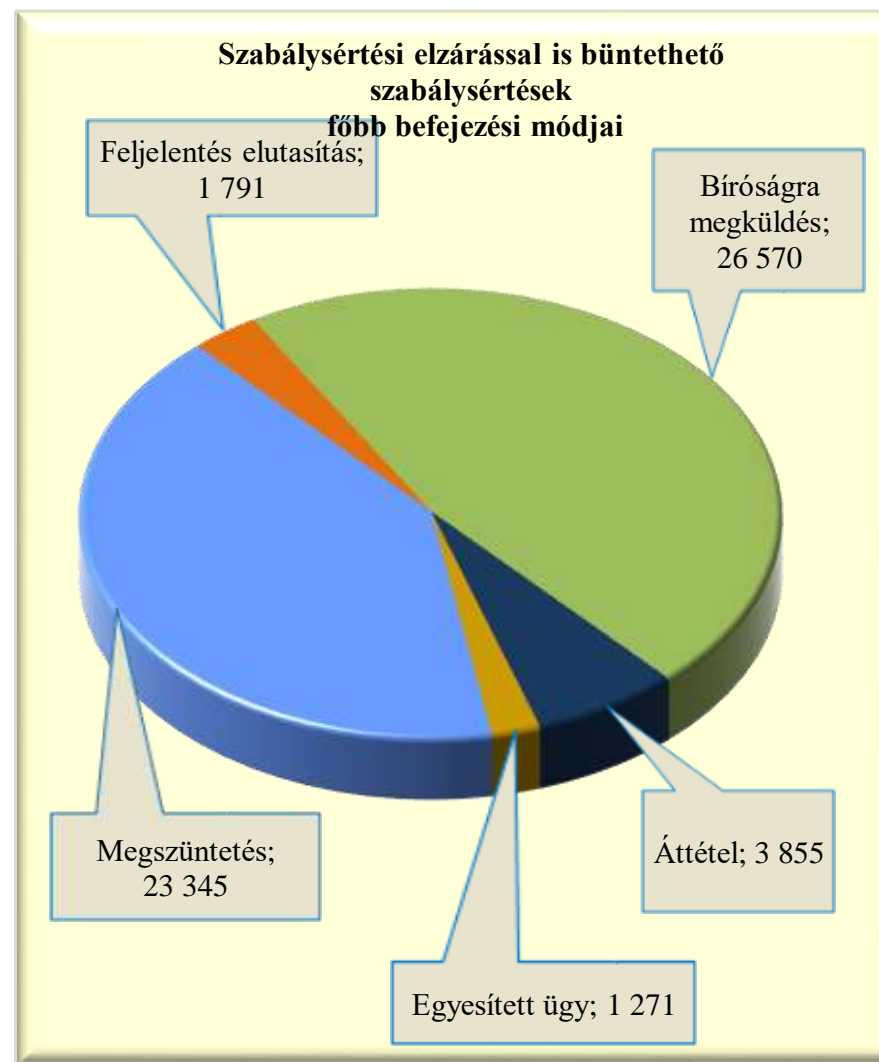


Szabálysértési elzárással is büntethető szabálysértések, befejezett ügyek száma

	2018. XII.	2019. XII.	Változás	2015. I-XII.	2016. I-XII.	2017. I-XII.	2018. I-XII.	2019. I-XII.	Változás	Dinamika	Országos %-a
<b>BRFK</b>	840	883	43	17 123	15 042	13 398	13 791	13 372	-419	-3,04%	23,53%
<b>Baranya</b>	141	154	13	3 000	2 832	2 796	2 400	2 209	-191	-7,96%	3,89%
<b>Bács</b>	203	161	-42	3 309	3 506	3 106	2 963	2 806	-157	-5,30%	4,94%
<b>Békés</b>	129	158	29	3 168	2 907	2 673	2 079	1 970	-109	-5,24%	3,47%
<b>Borsod</b>	418	430	12	7 919	7 404	6 885	6 020	5 810	-210	-3,49%	10,22%
<b>Csongrád</b>	99	138	39	2 602	2 631	1 978	1 966	1 597	-369	-18,77%	2,81%
<b>Fejér</b>	129	115	-14	2 448	2 306	2 345	1 884	1 720	-164	-8,70%	3,03%
<b>Győr</b>	129	130	1	2 386	2 181	2 021	1 695	1 774	79	4,66%	3,12%
<b>Hajdú</b>	127	166	39	3 606	3 118	2 885	2 407	2 223	-184	-7,64%	3,91%
<b>Heves</b>	175	125	-50	2 913	2 776	2 745	2 424	2 200	-224	-9,24%	3,87%
<b>Komárom</b>	105	70	-35	1 851	1 767	1 652	1 284	1 258	-26	-2,02%	2,21%
<b>Nógrád</b>	70	87	17	1 707	1 360	1 297	1 261	1 242	-19	-1,51%	2,19%
<b>Pest</b>	294	280	-14	5 533	5 816	5 697	5 568	5 008	-560	-10,06%	8,81%
<b>Somogy</b>	148	109	-39	2 678	2 884	2 675	2 388	2 235	-153	-6,41%	3,93%
<b>Szabolcs</b>	254	218	-36	5 255	5 271	4 352	3 984	3 426	-558	-14,01%	6,03%
<b>Jász</b>	245	160	-85	4 347	4 010	3 339	2 947	2 520	-427	-14,49%	4,43%
<b>Tolna</b>	102	92	-10	2 024	2 060	2 063	1 782	1 625	-157	-8,81%	2,86%
<b>Vas</b>	91	78	-13	1 326	1 324	1 255	1 097	1 120	23	2,10%	1,97%
<b>Veszprém</b>	107	102	-5	2 344	2 049	1 902	1 570	1 429	-141	-8,98%	2,51%
<b>Zala</b>	94	88	-6	2 070	2 037	1 735	1 392	1 200	-192	-13,79%	2,11%
<b>ORFK</b>	9	10	1	80	81	78	73	88	15	20,55%	0,15%
<b>Összesen:</b>	<b>3 909</b>	<b>3 754</b>	<b>-155</b>	<b>77 689</b>	<b>73 362</b>	<b>66 877</b>	<b>60 975</b>	<b>56 832</b>	<b>-4 143</b>	<b>-6,79%</b>	<b>100%</b>

Szabálysértési elzárással is büntethető szabálysértések, főbb befejezési módok megoszlása a 2019. I-XII. közötti időszakban

	Megszüntetés	Feljelentés elutasítás	Bíróságra megküldés	Áttétel	Egyesített ügy
<b>BRFK</b>	6 626	257	4 946	883	660
<b>Baranya</b>	746	65	1 277	113	8
<b>Bács</b>	963	60	1 467	261	55
<b>Békés</b>	794	112	884	150	30
<b>Borsod</b>	2 530	138	2 873	202	67
<b>Csongrád</b>	679	74	616	181	47
<b>Fejér</b>	702	24	803	146	45
<b>Győr</b>	655	38	868	190	23
<b>Hajdú</b>	793	62	1 193	133	42
<b>Heves</b>	862	25	1 070	179	64
<b>Komárom</b>	415	34	682	122	5
<b>Nógrád</b>	465	58	563	146	10
<b>Pest</b>	1 867	90	2 601	374	76
<b>Somogy</b>	1 004	107	985	121	18
<b>Szabolcs</b>	1 285	175	1 819	133	14
<b>Jász</b>	1 066	55	1 155	194	50
<b>Tolna</b>	518	145	851	88	23
<b>Vas</b>	424	45	550	83	18
<b>Veszprém</b>	524	36	764	93	12
<b>Zala</b>	382	191	562	61	4
<b>ORFK</b>	45	0	41	2	0
<b>Összesen:</b>	<b>23 345</b>	<b>1 791</b>	<b>26 570</b>	<b>3 855</b>	<b>1 271</b>



**Szabálysértési elzárással is büntethető szabálysértések, gyorsított bírósági eljárásra megküldött ügyek száma a 2019. I-XII. közötti időszakban**

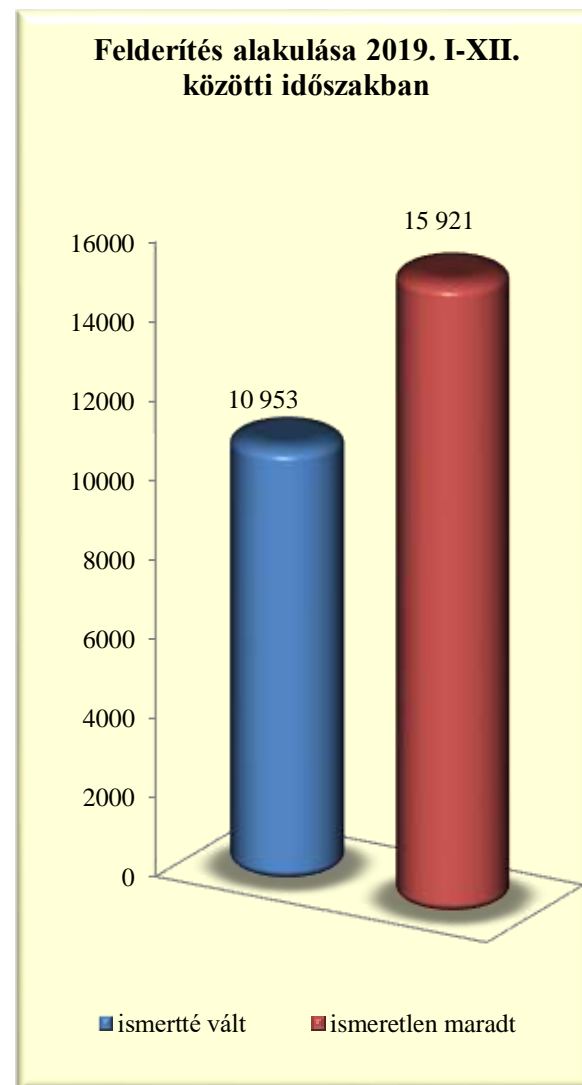
	2018. XII.	2019. XII.	Változás	2015. I-XII.	2016. I-XII.	2017. I-XII.	2018. I-XII.	2019. I-XII.	Változás	Dinamika	Országos %-a
<b>BRFK</b>	23	25	2	402	479	525	471	478	7	1,49%	9,34%
<b>Baranya</b>	14	11	-3	209	199	208	251	233	-18	-7,17%	4,55%
<b>Bács</b>	13	18	5	204	210	224	252	236	-16	-6,35%	4,61%
<b>Békés</b>	5	3	-2	146	184	110	90	85	-5	-5,56%	1,66%
<b>Borsod</b>	38	64	26	905	828	842	736	875	139	18,89%	17,10%
<b>Csongrád</b>	4	8	4	47	61	78	147	117	-30	-20,41%	2,29%
<b>Fejér</b>	5	10	5	81	78	122	136	155	19	13,97%	3,03%
<b>Győr</b>	0	12	12	53	44	68	63	146	83	131,75%	2,85%
<b>Hajdú</b>	15	42	27	399	390	436	409	428	19	4,65%	8,36%
<b>Heves</b>	13	21	8	164	166	135	160	183	23	14,38%	3,58%
<b>Komárom</b>	4	11	7	61	88	116	127	168	41	32,28%	3,28%
<b>Nógrád</b>	20	19	-1	95	139	141	184	154	-30	-16,30%	3,01%
<b>Pest</b>	13	24	11	403	472	454	389	397	8	2,06%	7,76%
<b>Somogy</b>	19	8	-11	195	236	278	253	199	-54	-21,34%	3,89%
<b>Szabolcs</b>	42	40	-2	594	631	539	581	556	-25	-4,30%	10,87%
<b>Jász</b>	16	19	3	244	264	239	242	225	-17	-7,02%	4,40%
<b>Tolna</b>	2	5	3	45	58	56	55	55	0		1,07%
<b>Vas</b>	4	7	3	80	72	71	110	98	-12	-10,91%	1,92%
<b>Veszprém</b>	6	21	15	130	106	209	193	238	45	23,32%	4,65%
<b>Zala</b>	6	8	2	53	81	81	57	89	32	56,14%	1,74%
<b>ORFK</b>	0	1	1	5	0	3	1	2	1	100,00%	0,04%
<b>Összesen:</b>	<b>262</b>	<b>377</b>	<b>115</b>	<b>4 515</b>	<b>4 786</b>	<b>4 935</b>	<b>4 907</b>	<b>5 117</b>	<b>210</b>	<b>4,28%</b>	<b>100%</b>

Szabálysértési elzárással is büntethető szabálysértések, főbb megszüntetések számának megoszlása a 2019. I-XII. közötti időszakban

	Összesen	Ismeretlen	Szabálysértés hiánya	Elutasításnak lett volna helye	Bizonyíték hiánya	Elévülés	Büntethetőséget kizáró ok	Egyéb eljárásban már elbírálták	Eljárás alá vont meghalt	Magánind. hiánya, illeték nem fizetése	Közvetítői eljárás eredményes
<b>BRFK</b>	<b>6 626</b>	4 415	485	12	308	859	104	186	53	54	99
<b>Baranya</b>	<b>746</b>	545	93	1	18	3	19	9	1	7	47
<b>Bács</b>	<b>963</b>	661	136	11	30	18	31	11	2	29	29
<b>Békés</b>	<b>794</b>	547	134	0	28	10	23	3	5	23	18
<b>Borsod</b>	<b>2 530</b>	1 550	512	12	120	61	93	33	6	98	32
<b>Csongrád</b>	<b>679</b>	430	119	2	33	12	25	14	3	12	26
<b>Fejér</b>	<b>702</b>	402	181	2	32	15	26	9	2	21	8
<b>Győr</b>	<b>655</b>	437	67	6	36	50	8	20	4	16	9
<b>Hajdú</b>	<b>793</b>	550	92	15	28	2	43	6	6	14	32
<b>Heves</b>	<b>862</b>	646	105	2	18	11	34	13	2	12	12
<b>Komárom</b>	<b>415</b>	249	69	4	36	11	15	3	1	15	10
<b>Nógrád</b>	<b>465</b>	267	64	1	23	9	19	7	0	44	30
<b>Pest</b>	<b>1 867</b>	1 422	235	8	33	22	37	33	8	47	18
<b>Somogy</b>	<b>1 004</b>	567	249	7	72	30	30	11	2	15	6
<b>Szabolcs</b>	<b>1 285</b>	931	210	8	15	22	31	7	0	52	6
<b>Jász</b>	<b>1 066</b>	771	81	43	23	68	17	9	9	18	20
<b>Tolna</b>	<b>518</b>	285	135	14	13	5	20	1	2	34	6
<b>Vas</b>	<b>424</b>	262	83	4	29	6	3	11	0	25	1
<b>Veszprém</b>	<b>524</b>	333	117	1	9	6	20	5	3	12	15
<b>Zala</b>	<b>382</b>	266	53	13	11	0	19	1	3	10	0
<b>ORFK</b>	<b>45</b>	14	27	0	0	3	0	0	1	0	0
<b>Összesen:</b>	<b>23 345</b>	<b>15 550</b>	<b>3 247</b>	<b>166</b>	<b>915</b>	<b>1 223</b>	<b>617</b>	<b>392</b>	<b>113</b>	<b>558</b>	<b>424</b>

Szabálysértési elzárással is büntethető szabálysértések, felderítési mutató alakulása

	2018. I-XII.			2019. I-XII.			Változás
	ismertté vált	ismeretlen maradt	felderítési mutató %	ismertté vált	ismeretlen maradt	felderítési mutató %	
<b>BRFK</b>	1 437	4 957	22,47%	1 501	4 647	24,41%	1,94%
<b>Baranya</b>	498	673	42,53%	518	553	48,37%	5,84%
<b>Bács</b>	573	633	47,51%	591	671	46,83%	-0,68%
<b>Békés</b>	572	616	48,15%	536	558	48,99%	0,85%
<b>Borsod</b>	1 234	1 839	40,16%	1 202	1 577	43,25%	3,10%
<b>Csongrád</b>	387	570	40,44%	324	444	42,19%	1,75%
<b>Fejér</b>	338	535	38,72%	315	418	42,97%	4,26%
<b>Győr</b>	288	478	37,60%	311	450	40,87%	3,27%
<b>Hajdú</b>	484	584	45,32%	461	553	45,46%	0,15%
<b>Heves</b>	561	752	42,73%	532	642	45,32%	2,59%
<b>Komárom</b>	378	347	52,14%	365	269	57,57%	5,43%
<b>Nógrád</b>	265	261	50,38%	282	278	50,36%	-0,02%
<b>Pest</b>	990	1 736	36,32%	978	1 431	40,60%	4,28%
<b>Somogy</b>	464	649	41,69%	493	569	46,42%	4,73%
<b>Szabolcs</b>	994	1 233	44,63%	856	941	47,63%	3,00%
<b>Jász</b>	591	1 020	36,69%	517	778	39,92%	3,24%
<b>Tolna</b>	392	340	53,55%	320	286	52,81%	-0,75%
<b>Vas</b>	232	288	44,62%	231	269	46,20%	1,58%
<b>Veszprém</b>	315	435	42,00%	319	306	51,04%	9,04%
<b>Zala</b>	274	371	42,48%	265	267	49,81%	7,33%
<b>ORFK</b>	22	9	70,97%	36	14	72,00%	1,03%
<b>Összesen:</b>	<b>11 289</b>	<b>18 326</b>	<b>38,12%</b>	<b>10 953</b>	<b>15 921</b>	<b>40,76%</b>	<b>2,64%</b>



Szabálysértési elzárással is büntethető szabálysértések, eljárás alá vont személyek száma

	2018. XII.	2019. XII.	Változás	2015. I-XII.	2016. I-XII.	2017. I-XII.	2018. I-XII.	2019. I-XII.	Változás	Dinamika	Országos %-a
<b>BRFK</b>	955	1 021	66	18 111	16 641	15 355	15 218	14 072	-1 146	-7,53%	23,12%
<b>Baranya</b>	173	143	-30	1 998	1 935	2 565	2 569	2 408	-161	-6,27%	3,96%
<b>Bács</b>	188	160	-28	2 286	2 292	2 738	3 193	2 834	-359	-11,24%	4,66%
<b>Békés</b>	127	150	23	2 069	1 772	2 393	2 358	2 193	-165	-7,00%	3,60%
<b>Borsod</b>	391	407	16	6 919	6 061	6 630	6 491	6 072	-419	-6,46%	9,98%
<b>Csongrád</b>	85	128	43	1 577	1 336	1 682	2 021	1 829	-192	-9,50%	3,01%
<b>Fejér</b>	132	131	-1	1 687	1 587	1 825	2 013	1 845	-168	-8,35%	3,03%
<b>Győr</b>	105	114	9	1 319	1 121	1 872	1 767	1 842	75	4,24%	3,03%
<b>Hajdú</b>	145	184	39	2 697	2 234	2 901	2 643	2 515	-128	-4,84%	4,13%
<b>Heves</b>	203	148	-55	2 958	2 991	2 972	2 918	2 444	-474	-16,24%	4,02%
<b>Komárom</b>	80	78	-2	1 465	1 593	1 729	1 406	1 370	-36	-2,56%	2,25%
<b>Nógrád</b>	89	106	17	1 464	1 224	1 346	1 294	1 329	35	2,70%	2,18%
<b>Pest</b>	362	341	-21	3 638	4 214	5 485	6 035	5 351	-684	-11,33%	8,79%
<b>Somogy</b>	172	138	-34	1 914	2 163	2 527	2 745	2 466	-279	-10,16%	4,05%
<b>Szabolcs</b>	258	252	-6	3 928	3 757	3 986	3 952	3 661	-291	-7,36%	6,02%
<b>Jász</b>	191	161	-30	2 783	2 618	2 973	3 018	2 655	-363	-12,03%	4,36%
<b>Tolna</b>	133	110	-23	1 363	1 379	1 855	1 859	1 782	-77	-4,14%	2,93%
<b>Vas</b>	75	96	21	840	793	1 192	1 182	1 193	11	0,93%	1,96%
<b>Veszprém</b>	92	113	21	1 716	1 539	1 723	1 733	1 520	-213	-12,29%	2,50%
<b>Zala</b>	65	112	47	1 736	1 507	1 499	1 523	1 382	-141	-9,26%	2,27%
<b>ORFK</b>	8	6	-2	64	32	59	80	99	19	23,75%	0,16%
<b>Összesen:</b>	<b>4 029</b>	<b>4 099</b>	<b>70</b>	<b>62 532</b>	<b>58 789</b>	<b>65 307</b>	<b>66 018</b>	<b>60 862</b>	<b>-5 156</b>	<b>-7,81%</b>	<b>100%</b>

[Tartalomjegyzék](#)

**Szabálysértési elzárással is büntethető szabálysértések miatt előállított, őrizetbe vett személyek száma a 2019. I-XII. közötti időszakban**

	Eljárás alá vontak		Azonnal tettenértek		Előállítottak		Őrizetbe vettek		Őrizet megszüntetése		Feljelentett gyermek
	Összesen	fiatalkorú	Összesen	fiatalkorú	Összesen	fiatalkorú	Összesen	fiatalkorú	Összesen	fiatalkorú	
<b>BRFK</b>	14 072	579	1 263	53	1 200	48	505	2	5	0	2
<b>Baranya</b>	2 408	181	428	43	325	19	263	14	20	2	4
<b>Bács</b>	2 834	143	395	11	257	0	241	0	8	0	0
<b>Békés</b>	2 193	98	148	6	112	4	87	1	1	0	0
<b>Borsod</b>	6 072	401	1 272	121	997	52	964	49	18	0	1
<b>Csongrád</b>	1 829	114	301	48	172	4	122	1	3	0	0
<b>Fejér</b>	1 845	91	243	23	196	9	158	5	6	0	1
<b>Győr</b>	1 842	85	219	5	177	1	152	1	4	0	0
<b>Hajdú</b>	2 515	234	526	75	545	74	471	61	2	0	5
<b>Heves</b>	2 444	151	221	9	206	6	185	5	2	0	1
<b>Komárom</b>	1 370	55	204	2	190	2	175	1	0	0	0
<b>Nógrád</b>	1 329	104	270	32	210	17	178	16	7	0	0
<b>Pest</b>	5 351	223	614	29	498	4	416	2	10	0	1
<b>Somogy</b>	2 466	161	243	13	253	15	237	10	8	0	0
<b>Szabolcs</b>	3 661	221	652	53	697	55	605	48	5	0	1
<b>Jász</b>	2 655	168	482	52	356	16	244	2	14	1	6
<b>Tolna</b>	1 782	90	374	35	83	2	61	1	6	0	0
<b>Vas</b>	1 193	50	132	10	120	7	100	4	2	0	0
<b>Veszprém</b>	1 520	97	288	14	279	11	267	9	9	0	5
<b>Zala</b>	1 382	96	154	12	129	2	95	1	3	0	0
<b>ORFK</b>	99	0	7	0	6	0	3	0	1	0	0
<b>Összesen:</b>	<b>60 862</b>	<b>3 342</b>	<b>8 436</b>	<b>646</b>	<b>7 008</b>	<b>348</b>	<b>5 529</b>	<b>233</b>	<b>134</b>	<b>3</b>	<b>27</b>

Szabálysértési elzárással is büntethető szabálysértések, eljárási cselekmények száma

	2018. XII.	2019. XII.	Változás	2015. I-XII.	2016. I-XII.	2017. I-XII.	2018. I-XII.	2019. I-XII.	Változás	Dinamika	Országos %-a
<b>BRFK</b>	134	189	55	8 669	9 873	10 961	11 733	10 595	-1 138	-9,70%	15,92%
<b>Baranya</b>	109	87	-22	3 606	3 657	3 716	3 267	2 883	-384	-11,75%	4,33%
<b>Bács</b>	162	144	-18	5 010	5 301	4 660	4 456	3 750	-706	-15,84%	5,64%
<b>Békés</b>	79	90	11	5 271	5 257	4 937	3 909	3 388	-521	-13,33%	5,09%
<b>Borsod</b>	188	243	55	6 693	6 271	6 799	6 227	5 903	-324	-5,20%	8,87%
<b>Csongrád</b>	53	74	21	3 953	3 842	3 218	3 015	2 178	-837	-27,76%	3,27%
<b>Fejér</b>	86	51	-35	2 419	2 827	2 758	2 883	2 647	-236	-8,19%	3,98%
<b>Győr</b>	41	52	11	3 060	3 011	2 793	2 445	2 406	-39	-1,60%	3,62%
<b>Hajdú</b>	94	141	47	4 930	5 013	4 890	4 197	3 568	-629	-14,99%	5,36%
<b>Heves</b>	115	88	-27	2 347	2 698	3 032	2 912	2 147	-765	-26,27%	3,23%
<b>Komárom</b>	44	31	-13	2 416	2 446	2 500	1 721	1 649	-72	-4,18%	2,48%
<b>Nógrád</b>	85	82	-3	3 248	2 466	2 667	2 282	2 203	-79	-3,46%	3,31%
<b>Pest</b>	133	120	-13	5 641	6 259	5 877	5 801	5 288	-513	-8,84%	7,95%
<b>Somogy</b>	74	65	-9	2 661	2 376	2 223	2 766	2 476	-290	-10,48%	3,72%
<b>Szabolcs</b>	186	222	36	7 148	7 343	6 541	5 878	4 976	-902	-15,35%	7,48%
<b>Jász</b>	151	122	-29	5 783	5 967	5 388	5 119	4 066	-1 053	-20,57%	6,11%
<b>Tolna</b>	36	46	10	1 771	1 685	2 027	1 895	1 728	-167	-8,81%	2,60%
<b>Vas</b>	40	46	6	1 608	1 633	1 604	1 648	1 620	-28	-1,70%	2,43%
<b>Veszprém</b>	55	56	1	2 111	2 259	2 046	1 738	1 591	-147	-8,46%	2,39%
<b>Zala</b>	39	50	11	2 462	2 143	1 984	1 618	1 407	-211	-13,04%	2,11%
<b>ORFK</b>	8	6	-2	21	36	70	76	73	-3	-3,95%	0,11%
<b>Összesen:</b>	<b>1 912</b>	<b>2 005</b>	<b>93</b>	<b>80 828</b>	<b>82 363</b>	<b>80 691</b>	<b>75 586</b>	<b>66 542</b>	<b>-9 044</b>	<b>-11,97%</b>	<b>100%</b>

[Tartalomjegyzék](#)

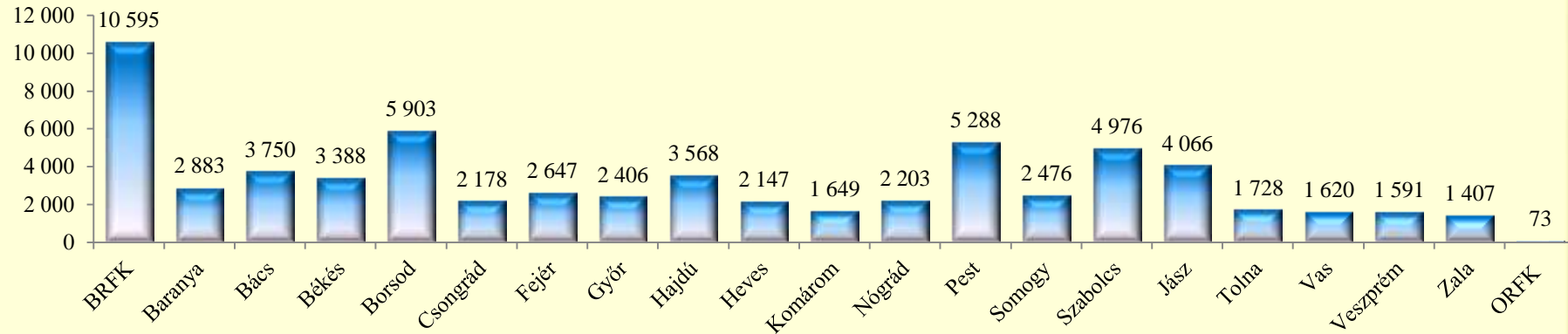


**Szabálysértési elzárással is büntethető szabálysértések, főbb eljárási cselekmények megoszlása a 2019. I-XII. közötti időszakban**

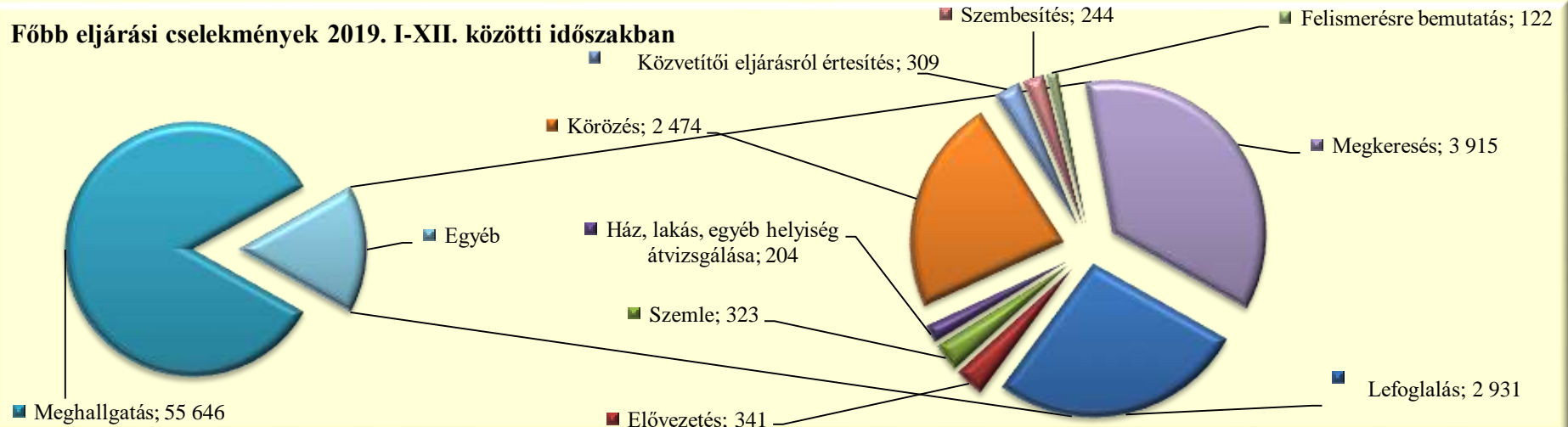
	Lefoglalás	Elővezetés	Szemle	Ház, lakás, egyéb helyiség átvizsgálás	Meghallgatás	Tárgykörözés	Személykörözés	Szembesítés	Megkeresés (Szabs. Tv. 56/A)	Közvetítői eljárásról értesítés	Felismerésre bemutatás
<b>BRFK</b>	271	261	1	2	8 734	66	720	38	411	64	27
<b>Baranya</b>	109	25	20	14	2 398	31	40	22	177	42	3
<b>Bács</b>	127	0	37	14	3 287	113	45	1	96	10	18
<b>Békés</b>	53	1	7	9	3 049	52	13	12	180	6	4
<b>Borsod</b>	554	9	23	26	4 691	146	106	20	309	17	1
<b>Csongrád</b>	81	0	65	45	1 759	71	14	7	103	26	0
<b>Fejér</b>	20	1	14	14	2 001	27	20	3	545	2	0
<b>Győr</b>	216	0	0	0	1 999	68	57	2	45	19	0
<b>Hajdú</b>	152	0	3	10	2 994	89	46	25	227	20	1
<b>Heves</b>	159	0	21	11	1 758	78	34	0	74	0	12
<b>Komárom</b>	92	0	1	4	1 327	33	25	9	152	4	2
<b>Nógrád</b>	58	7	24	7	2 009	13	8	8	40	26	3
<b>Pest</b>	310	14	26	15	4 168	116	111	22	470	23	12
<b>Somogy</b>	51	9	2	4	2 050	37	38	13	251	11	0
<b>Szabolcs</b>	238	8	20	6	4 201	57	35	37	343	14	16
<b>Jász</b>	145	0	17	1	3 632	0	31	8	219	9	2
<b>Tolna</b>	124	0	37	12	1 471	7	12	6	44	6	5
<b>Vas</b>	29	6	4	0	1 467	26	9	2	71	0	6
<b>Veszprém</b>	70	0	1	6	1 362	28	16	4	89	10	5
<b>Zala</b>	62	0	0	4	1 237	19	13	5	62	0	5
<b>ORFK</b>	10	0	0	0	52	0	4	0	7	0	0
<b>Összesen:</b>	<b>2 931</b>	<b>341</b>	<b>323</b>	<b>204</b>	<b>55 646</b>	<b>1 077</b>	<b>1 397</b>	<b>244</b>	<b>3 915</b>	<b>309</b>	<b>122</b>

[Tartalomjegyzék](#)

### Eljárási cselekmények megyei megoszlása a 2019. I-XII. közötti időszakban



### Főbb eljárás cselekmények 2019. I-XII. közötti időszakban



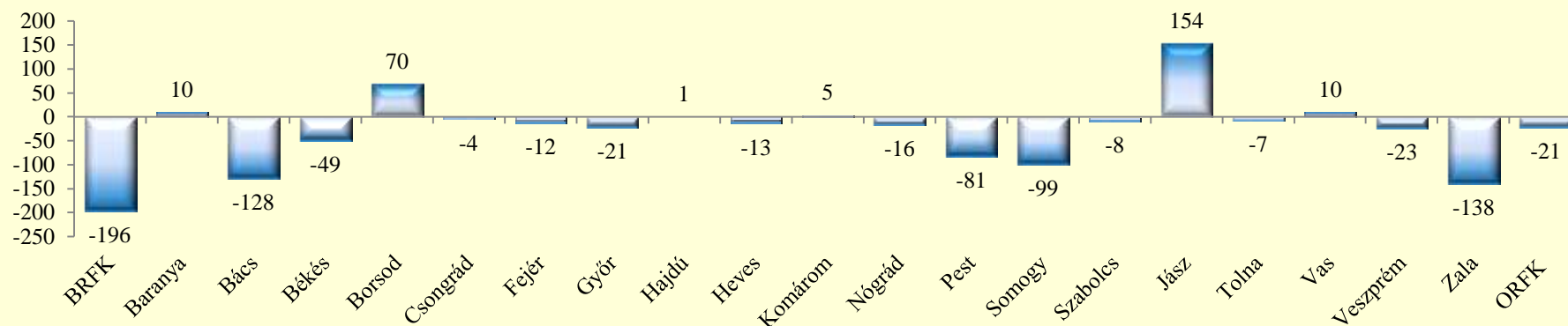
Szabálysértési elzárással is büntethető szabálysértések, helyszíni bírságok száma

	2018. XII.	2019. XII.	Változás	2015. I-XII.	2016. I-XII.	2017. I-XII.	2018. I-XII.	2019. I-XII.	Változás	Dinamika	Országos %-a
<b>BRFK</b>	86	112	26	3 224	2 901	2 091	1 366	1 170	-196	-14,35%	22,65%
<b>Baranya</b>	11	21	10	604	552	342	140	150	10	7,14%	2,90%
<b>Bács</b>	21	15	-6	503	376	338	330	202	-128	-38,79%	3,91%
<b>Békés</b>	11	10	-1	519	381	302	218	169	-49	-22,48%	3,27%
<b>Borsod</b>	24	22	-2	328	300	209	243	313	70	28,81%	6,06%
<b>Csongrád</b>	17	27	10	562	402	350	315	311	-4	-1,27%	6,02%
<b>Fejér</b>	33	23	-10	589	465	351	339	327	-12	-3,54%	6,33%
<b>Győr</b>	23	18	-5	424	471	489	348	327	-21	-6,03%	6,33%
<b>Hajdú</b>	0	1	1	126	7	2	1	2	1	100,00%	0,04%
<b>Heves</b>	1	0	-1	6	12	8	20	7	-13	-65,00%	0,14%
<b>Komárom</b>	29	26	-3	516	540	414	377	382	5	1,33%	7,39%
<b>Nógrád</b>	3	2	-1	127	92	69	61	45	-16	-26,23%	0,87%
<b>Pest</b>	41	31	-10	1 393	727	624	615	534	-81	-13,17%	10,34%
<b>Somogy</b>	22	10	-12	796	366	283	229	130	-99	-43,23%	2,52%
<b>Szabolcs</b>	0	0	0	205	41	16	16	8	-8	-50,00%	0,15%
<b>Jász</b>	7	17	10	744	301	252	230	384	154	66,96%	7,43%
<b>Tolna</b>	5	5	0	262	145	62	53	46	-7	-13,21%	0,89%
<b>Vas</b>	8	7	-1	218	182	109	94	104	10	10,64%	2,01%
<b>Veszprém</b>	6	1	-5	153	54	30	49	26	-23	-46,94%	0,50%
<b>Zala</b>	43	28	-15	506	503	469	527	389	-138	-26,19%	7,53%
<b>ORFK</b>	3	4	1	300	125	91	161	140	-21	-13,04%	2,71%
<b>Összesen:</b>	<b>394</b>	<b>380</b>	<b>-14</b>	<b>12 105</b>	<b>8 943</b>	<b>6 901</b>	<b>5 732</b>	<b>5 166</b>	<b>-566</b>	<b>-9,87%</b>	<b>100%</b>

Szabálysértési elzárással is büntethető szabálysértések, kiszabott helyszíni bírságok összege (ezer Ft)

	2018. XII.	2019. XII.	Változás	2015. I-XII.	2016. I-XII.	2017. I-XII.	2018. I-XII.	2019. I-XII.	Változás	Dinamika	Országos %-a
<b>BRFK</b>	1 705	2 450	745	92 283	75 250	41 696	27 666	23 836	-3 830	-13,84%	20,18%
<b>Baranya</b>	145	580	435	14 910	13 723	7 925	3 356	3 908	552	16,45%	3,31%
<b>Bács</b>	480	405	-75	11 762	8 784	7 120	7 760	5 300	-2 460	-31,70%	4,49%
<b>Békés</b>	235	220	-15	10 928	7 657	6 060	4 785	4 335	-450	-9,40%	3,67%
<b>Borsod</b>	490	635	145	5 430	5 166	4 095	4 682	6 795	2 113	45,13%	5,75%
<b>Csongrád</b>	285	705	420	9 785	6 832	6 914	5 679	7 525	1 846	32,51%	6,37%
<b>Fejér</b>	650	480	-170	9 296	8 200	6 200	5 966	6 115	149	2,50%	5,18%
<b>Győr</b>	440	550	110	8 922	10 500	9 664	7 360	7 590	230	3,13%	6,43%
<b>Hajdú</b>	0	10	10	2 241	115	40	40	30	-10	-25,00%	0,03%
<b>Heves</b>	40	0	-40	180	170	200	365	230	-135	-36,99%	0,19%
<b>Komárom</b>	979	805	-174	14 109	14 799	11 258	10 632	12 500	1 868	17,57%	10,58%
<b>Nógrád</b>	35	10	-25	1 998	1 220	1 050	1 100	1 073	-27	-2,45%	0,91%
<b>Pest</b>	865	785	-80	24 784	14 960	11 228	12 661	12 570	-91	-0,72%	10,64%
<b>Somogy</b>	335	350	15	12 653	5 625	4 940	4 030	2 940	-1 090	-27,05%	2,49%
<b>Szabolcs</b>	0	0	0	4 895	840	340	280	145	-135	-48,21%	0,12%
<b>Jász</b>	150	420	270	11 875	4 160	3 265	4 370	8 160	3 790	86,73%	6,91%
<b>Tolna</b>	120	100	-20	5 065	2 180	1 050	955	1 005	50	5,24%	0,85%
<b>Vas</b>	225	170	-55	4 050	3 970	2 171	2 430	2 260	-170	-7,00%	1,91%
<b>Veszprém</b>	125	5	-120	2 545	1 140	460	1 100	495	-605	-55,00%	0,42%
<b>Zala</b>	950	700	-250	9 380	9 664	9 448	12 085	8 530	-3 555	-29,42%	7,22%
<b>ORFK</b>	45	65	20	7 323	2 760	1 890	3 685	2 790	-895	-24,29%	2,36%
<b>Összesen:</b>	<b>8 299</b>	<b>9 445</b>	<b>1 146</b>	<b>264 414</b>	<b>197 715</b>	<b>137 014</b>	<b>120 987</b>	<b>118 132</b>	<b>-2 855</b>	<b>-2,36%</b>	<b>100%</b>

### Helyszíni bírságok számának eltérései az előző évi göngyöltett adatoktól megyei bontásban



### Helyszíni bírságok megoszlása megyei bontásban

