



Országos Rendőr-főkapitányság

Rendészeti Főigazgatóság

Szabálysértési előkészítő eljárások

2016. január 01. - 2016. szeptember 30. közötti időszak statisztikai kimutatása

A dinamikus működésű Netzsaru rendszer adattartalma alapján

Tulajdon elleni szabálysértés

Rendzavarás

Garázdaság

Tiltott prostitúció

Valótlan bejelentés

Járművezetés az eltiltás hatálya alatt

Szabálysértési elzárással is büntethető szabálysértések összesen

177.§. Tulajdon elleni szabálysértés, indított ügyek száma

	2015. IX.	2016. IX.	Változás	Dinamika	Országos %-a	2015. I-IX.	2016. I-IX.	Változás	Dinamika	Országos %-a
BRFK	1 109	1 058	-51	-4,60%	21,70%	10 579	9 641	-938	-8,87%	21,65%
Baranya	183	183	0		3,75%	1 888	1 805	-83	-4,40%	4,05%
Bács	252	202	-50	-19,84%	4,14%	1 930	2 032	102	5,28%	4,56%
Békés	207	211	4	1,93%	4,33%	1 821	1 618	-203	-11,15%	3,63%
Borsod	518	464	-54	-10,42%	9,52%	4 853	4 429	-424	-8,74%	9,95%
Csongrád	236	164	-72	-30,51%	3,36%	1 726	1 473	-253	-14,66%	3,31%
Fejér	127	183	56	44,09%	3,75%	1 572	1 483	-89	-5,66%	3,33%
Győr	175	159	-16	-9,14%	3,26%	1 467	1 386	-81	-5,52%	3,11%
Hajdú	207	194	-13	-6,28%	3,98%	2 196	1 856	-340	-15,48%	4,17%
Heves	198	174	-24	-12,12%	3,57%	1 822	1 824	2	0,11%	4,10%
Komárom	96	99	3	3,13%	2,03%	1 129	1 118	-11	-0,97%	2,51%
Nógrád	101	77	-24	-23,76%	1,58%	1 055	840	-215	-20,38%	1,89%
Pest	422	400	-22	-5,21%	8,20%	3 449	3 337	-112	-3,25%	7,49%
Somogy	215	193	-22	-10,23%	3,96%	1 639	1 687	48	2,93%	3,79%
Szabolcs	351	324	-27	-7,69%	6,64%	3 249	3 135	-114	-3,51%	7,04%
Jász	244	265	21	8,61%	5,43%	2 445	2 459	14	0,57%	5,52%
Tolna	146	134	-12	-8,22%	2,75%	1 374	1 233	-141	-10,26%	2,77%
Vas	92	89	-3	-3,26%	1,83%	771	786	15	1,95%	1,77%
Veszprém	149	171	22	14,77%	3,51%	1 389	1 220	-169	-12,17%	2,74%
Zala	140	120	-20	-14,29%	2,46%	1 175	1 117	-58	-4,94%	2,51%
ORFK	12	12	0		0,25%	61	50	-11	-18,03%	0,11%
Összesen:	5 180	4 876	-304	-5,87%	100%	47 590	44 529	-3 061	-6,43%	100%

177.§. Tulajdon elleni szabálysértés, indított ügyek számának iktatás helye szerinti bontása 2016. I-IX. közötti időszakban

	Szabálysértési iktatás			Bűnügrről átkerült		
	Ismert	Ismeretlen	Összesen	Ismert	Ismeretlen	Összesen
BRFK	3 124	6 084	9 208	221	212	433
Baranya	490	1 042	1 532	79	194	273
Bács	522	1 204	1 726	61	245	306
Békés	268	1 093	1 361	80	177	257
Borsod	1 343	2 805	4 148	90	191	281
Csongrád	280	1 078	1 358	41	74	115
Fejér	342	908	1 250	60	173	233
Győr	314	974	1 288	16	82	98
Hajdú	500	1 155	1 655	83	118	201
Heves	452	1 071	1 523	41	260	301
Komárom	172	752	924	51	143	194
Nógrád	236	430	666	52	122	174
Pest	739	2 127	2 866	152	319	471
Somogy	358	1 117	1 475	52	160	212
Szabolcs	761	1 935	2 696	149	290	439
Jász	500	1 663	2 163	88	208	296
Tolna	291	789	1 080	40	113	153
Vas	124	488	612	27	147	174
Veszprém	279	734	1 013	47	160	207
Zala	195	628	823	46	248	294
ORFK	0	45	45	0	5	5
Összesen:	11 290	28 122	39 412	1 476	3 641	5 117



177.§. Tulajdon elleni szabálysértés, befejezett ügyek

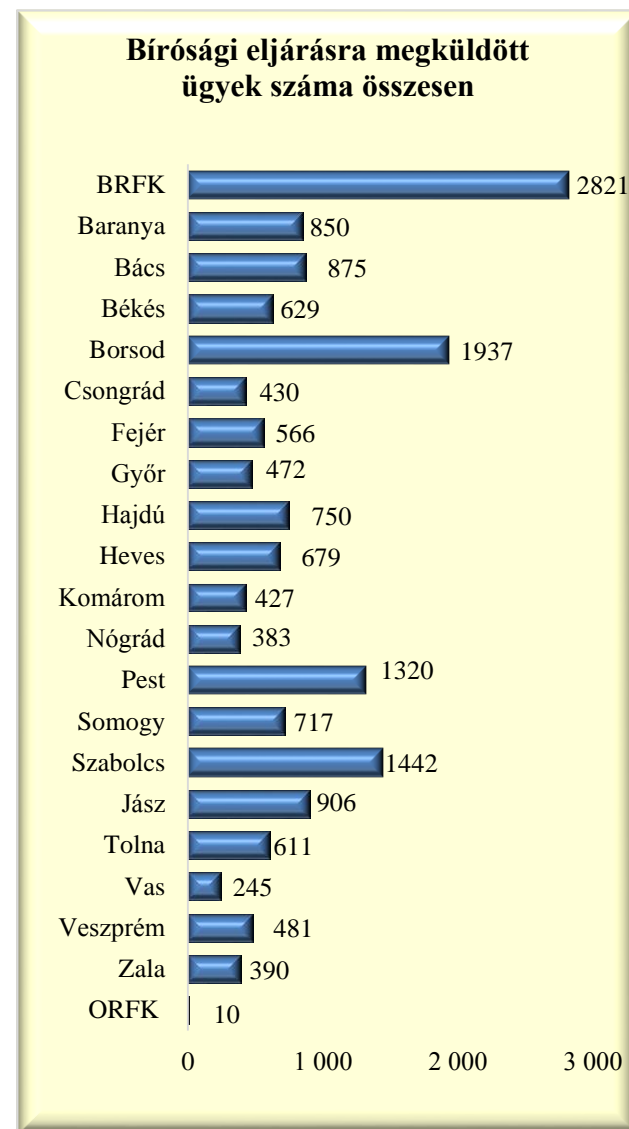
	2015. IX.	2016. IX.	Változás	Dinamika	Országos %-a	2015. I-IX.	2016. I-IX.	Változás	Dinamika	Országos %-a
BRFK	1 092	1 078	-14	-1,28%	20,79%	10 612	9 564	-1 048	-9,88%	21,15%
Baranya	241	204	-37	-15,35%	3,93%	1 853	1 832	-21	-1,13%	4,05%
Bács	251	219	-32	-12,75%	4,22%	1 879	2 054	175	9,31%	4,54%
Békés	184	203	19	10,33%	3,92%	1 788	1 661	-127	-7,10%	3,67%
Borsod	599	541	-58	-9,68%	10,43%	4 937	4 510	-427	-8,65%	9,97%
Csongrád	163	179	16	9,82%	3,45%	1 648	1 637	-11	-0,67%	3,62%
Fejér	122	164	42	34,43%	3,16%	1 603	1 444	-159	-9,92%	3,19%
Győr	178	155	-23	-12,92%	2,99%	1 467	1 411	-56	-3,82%	3,12%
Hajdú	224	236	12	5,36%	4,55%	2 290	1 913	-377	-16,46%	4,23%
Heves	183	167	-16	-8,74%	3,22%	1 869	1 799	-70	-3,75%	3,98%
Komárom	97	157	60	61,86%	3,03%	1 187	1 111	-76	-6,40%	2,46%
Nógrád	122	95	-27	-22,13%	1,83%	1 043	880	-163	-15,63%	1,95%
Pest	467	362	-105	-22,48%	6,98%	3 492	3 375	-117	-3,35%	7,46%
Somogy	153	236	83	54,25%	4,55%	1 608	1 840	232	14,43%	4,07%
Szabolcs	414	345	-69	-16,67%	6,65%	3 240	3 261	21	0,65%	7,21%
Jász	327	257	-70	-21,41%	4,96%	2 447	2 467	20	0,82%	5,46%
Tolna	143	135	-8	-5,59%	2,60%	1 378	1 305	-73	-5,30%	2,89%
Vas	109	121	12	11,01%	2,33%	813	781	-32	-3,94%	1,73%
Veszprém	198	138	-60	-30,30%	2,66%	1 455	1 168	-287	-19,73%	2,58%
Zala	145	191	46	31,72%	3,68%	1 206	1 171	-35	-2,90%	2,59%
ORFK	8	2	-6	-75,00%	0,04%	60	40	-20	-33,33%	0,09%
Összesen:	5 420	5 185	-235	-4,34%	100%	47 875	45 224	-2 651	-5,54%	100%

177.§. Tulajdon elleni szabálysértés, befejezett ügyek megoszlása a 2016. I-IX. közötti időszakban

	Megszüntetés	Bíróságra megküldés	Áttétel	Felfüggesztés	Feljelentés elutasítás
BRFK	5 292	2 821	806	536	109
Baranya	827	850	117	10	28
Bács	908	875	208	18	45
Békés	780	629	178	8	66
Borsod	2 215	1 937	217	68	73
Csongrád	892	430	255	14	46
Fejér	769	566	76	23	10
Győr	676	472	195	17	51
Hajdú	872	750	174	14	103
Heves	897	679	165	30	28
Komárom	500	427	127	28	29
Nógrád	360	383	84	5	48
Pest	1 585	1 320	375	36	59
Somogy	942	717	94	28	59
Szabolcs	1 523	1 442	155	20	121
Jász	1 190	906	246	54	71
Tolna	596	611	75	9	14
Vas	365	245	122	11	38
Veszprém	524	481	109	8	46
Zala	573	390	75	4	129
ORFK	27	10	0	3	0
Összesen:	22 313	16 941	3 853	944	1 173

177.§. Tulajdon elleni szabálysértés, bíróságra megküldés módja szerinti megoszlás a 2016. I-IX. közötti időszakban

	Összesen	Bírósági eljárásra megküldés	Gyorsított bírósági eljárásra megküldés
BRFK	2 821	2 716	105
Baranya	850	737	113
Bács	875	807	68
Békés	629	557	72
Borsod	1 937	1 686	251
Csongrád	430	407	23
Fejér	566	539	27
Győr	472	460	12
Hajdú	750	611	139
Heves	679	626	53
Komárom	427	403	24
Nógrád	383	327	56
Pest	1 320	1 236	84
Somogy	717	630	87
Szabolcs	1 442	1 164	278
Jász	906	802	104
Tolna	611	591	20
Vas	245	231	14
Veszprém	481	451	30
Zala	390	361	29
ORFK	10	10	0
Összesen:	16 941	15 352	1 589

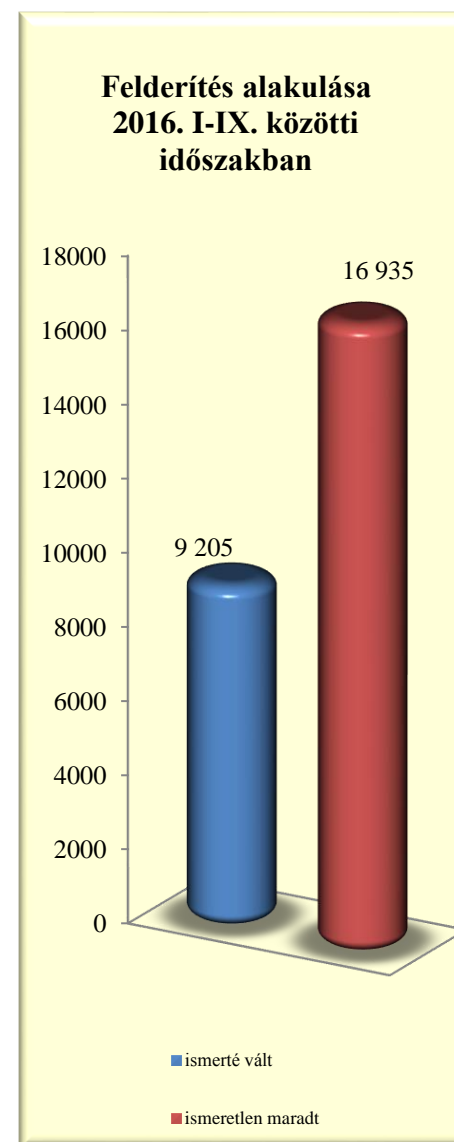


177.§. Tulajdon elleni szabálysértés, megszüntetések számának megoszlása a 2016. I-IX. közötti időszakban

	Összesen	Ismeretlen	Szabálysértés hiánya	Elutastásának lett volna helye	Bizonyíték hiánya	Elévülés	Büntethetőséget kizárók	Egyéb eljárásban már elbírálták	Eljárás alá vont meghalt	Magánind. hiánya, illeték nem fizetése
BRFK	5 292	3 958	258	1	92	601	59	299	20	4
Baranya	827	653	110	1	17	10	23	6	1	6
Bács	908	676	141	3	25	18	28	12	1	4
Békés	780	622	103	1	8	12	19	2	1	12
Borsod	2 215	1 575	332	6	77	46	114	42	9	14
Csongrád	892	673	127	1	17	38	24	10	0	2
Fejér	769	452	174	1	25	80	22	12	1	2
Győr	676	518	58	3	31	35	10	19	1	1
Hajdú	872	635	90	9	53	36	28	8	5	8
Heves	897	724	82	0	32	21	29	3	2	4
Komárom	500	341	81	2	30	16	13	8	0	9
Nógrád	360	234	60	0	21	9	20	9	1	6
Pest	1 585	1 237	196	8	16	53	42	20	6	7
Somogy	942	672	101	14	47	76	21	7	2	2
Szabolcs	1 523	1 186	223	5	9	25	43	7	8	17
Jász	1 190	904	86	22	60	57	34	18	5	4
Tolna	596	450	78	0	31	8	23	3	0	3
Vas	365	271	50	1	13	6	8	11	2	3
Veszprém	524	342	126	0	9	16	19	10	1	1
Zala	573	466	53	8	9	15	17	3	0	2
ORFK	27	9	17	0	1	0	0	0	0	0
Összesen:	22 313	16 598	2 546	86	623	1 178	596	509	66	111

177.§. Tulajdon elleni szabálysértés, felderítési mutató alakulása

	2015. I-IX.			2016. I-IX.			Változás
	ismertté vált	ismeretlen maradt	felderítési mutató %	ismertté vált	ismeretlen maradt	felderítési mutató %	
BRFK	800	4 317	15,63%	891	4 089	17,89%	2,26%
Baranya	438	652	40,18%	410	665	38,14%	-2,04%
Bács	475	618	43,46%	521	684	43,24%	-0,22%
Békés	509	683	42,70%	494	635	43,76%	1,05%
Borsod	936	1 743	34,94%	832	1 597	34,25%	-0,69%
Csongrád	350	648	35,07%	377	688	35,40%	0,33%
Fejér	297	497	37,41%	301	474	38,84%	1,43%
Győr	356	578	38,12%	303	522	36,73%	-1,39%
Hajdú	373	750	33,21%	371	648	36,41%	3,19%
Heves	349	676	34,05%	384	724	34,66%	0,61%
Komárom	338	414	44,95%	348	373	48,27%	3,32%
Nógrád	216	315	40,68%	216	247	46,65%	5,97%
Pest	736	1 388	34,65%	753	1 250	37,59%	2,94%
Somogy	414	576	41,82%	446	684	39,47%	-2,35%
Szabolcs	567	1 280	30,70%	812	1 196	40,44%	9,74%
Jász	457	850	34,97%	610	914	40,03%	5,06%
Tolna	287	466	38,11%	377	450	45,59%	7,47%
Vas	186	288	39,24%	232	277	45,58%	6,34%
Veszprém	299	425	41,30%	276	339	44,88%	3,58%
Zala	232	475	32,81%	240	470	33,80%	0,99%
ORFK	25	17	59,52%	11	9	55,00%	-4,52%
Összesen:	8 640	17 656	32,86%	9 205	16 935	35,21%	2,36%



177.§. Tulajdon elleni szabálysértés, eljárás alá vont személyek száma

	2015. IX.	2016. IX.	Változás	Dinamika	Országos %-a	2015. I-IX.	2016. I-IX.	Változás	Dinamika	Országos %-a
BRFK	1 190	1 149	-41	-3,45%	37,04%	11 925	11 082	-843	-7,07%	31,79%
Baranya	89	78	-11	-12,36%	2,51%	1 148	1 095	-53	-4,62%	3,14%
Bács	101	79	-22	-21,78%	2,55%	1 120	1 184	64	5,71%	3,40%
Békés	75	83	8	10,67%	2,68%	915	805	-110	-12,02%	2,31%
Borsod	403	323	-80	-19,85%	10,41%	4 079	3 633	-446	-10,93%	10,42%
Csongrád	51	44	-7	-13,73%	1,42%	807	680	-127	-15,74%	1,95%
Fejér	58	84	26	44,83%	2,71%	1 009	888	-121	-11,99%	2,55%
Győr	58	39	-19	-32,76%	1,26%	683	597	-86	-12,59%	1,71%
Hajdú	132	110	-22	-16,67%	3,55%	1 546	1 324	-222	-14,36%	3,80%
Heves	181	162	-19	-10,50%	5,22%	1 747	1 886	139	7,96%	5,41%
Komárom	59	50	-9	-15,25%	1,61%	811	978	167	20,59%	2,81%
Nógrád	59	69	10	16,95%	2,22%	873	778	-95	-10,88%	2,23%
Pest	201	212	11	5,47%	6,83%	1 957	2 206	249	12,72%	6,33%
Somogy	87	119	32	36,78%	3,84%	1 014	1 235	221	21,79%	3,54%
Szabolcs	195	181	-14	-7,18%	5,83%	2 159	2 233	74	3,43%	6,41%
Jász	130	107	-23	-17,69%	3,45%	1 362	1 473	111	8,15%	4,23%
Tolna	79	47	-32	-40,51%	1,52%	806	790	-16	-1,99%	2,27%
Vas	41	23	-18	-43,90%	0,74%	394	390	-4	-1,02%	1,12%
Veszprém	84	77	-7	-8,33%	2,48%	895	796	-99	-11,06%	2,28%
Zala	77	64	-13	-16,88%	2,06%	830	785	-45	-5,42%	2,25%
ORFK	3	2	-1	-33,33%	0,06%	41	21	-20	-48,78%	0,06%
Összesen:	3 353	3 102	-251	-7,49%	100%	36 121	34 859	-1 262	-3,49%	100%

177.§. Tulajdon elleni szabálysértés miatt előállított, őrizetbe vett személyek száma 2016. I-IX. közötti időszakban

	Eljárás alá vontak		Azonnal tettenértek		Előállítottak		Őrizetbe vettek		Őrizet megszüntetése	
	Összesen	fiatalkorú	Összesen	fiatalkorú	Összesen	fiatalkorú	Összesen	fiatalkorú	Összesen	fiatalkorú
BRFK	11 082	440	294	34	78	0	112	0	2	0
Baranya	1 095	142	200	27	90	8	126	10	2	1
Bács	1 184	184	184	27	67	4	71	4	3	0
Békés	805	102	91	9	61	6	73	6	0	0
Borsod	3 633	388	408	49	308	35	354	38	10	0
Csongrád	680	127	157	36	15	1	30	1	0	0
Fejér	888	113	105	20	9	0	29	0	0	0
Győr	597	54	19	0	10	0	11	0	0	0
Hajdú	1 324	189	357	71	219	41	181	41	3	2
Heves	1 886	154	72	11	42	3	41	3	1	0
Komárom	978	64	51	9	17	0	24	0	0	0
Nógrád	778	108	92	18	51	11	71	13	15	1
Pest	2 206	194	124	13	71	7	96	10	3	0
Somogy	1 235	149	103	11	88	10	109	12	2	1
Szabolcs	2 233	230	376	53	350	46	370	51	3	0
Jász	1 473	215	363	67	89	11	131	11	3	0
Tolna	790	110	171	26	10	1	17	2	0	0
Vas	390	41	19	3	15	4	16	4	0	0
Veszprém	796	65	36	4	22	1	29	2	0	0
Zala	785	65	79	19	28	4	34	5	2	1
ORFK	21	0	1	0	0	0	0	0	0	0
Összesen:	34 859	3 134	3 302	507	1 640	193	1 925	213	49	6

177.§. Tulajdon elleni szabálysértés, gyorsított bírósági eljárásban hozott főbb döntések 2016. I-IX. közötti időszakban

	Elzárás		Pénzbírság		Közérdekű munka		Elkobzás	Közvetítői eljárásra utalás	Járművezetéstől eltiltás	
	Fő	Nap	Fő	összeg (ezer Ft)	Fő	Óra	Fő		Fő	Hónap
BRFK	2	12	36	782	11	952	0	45	0	0
Baranya	33	379	31	1 672	8	919	0	25	0	0
Bács	9	57	38	2 033	13	1 215	0	11	0	0
Békés	5	111	12	110	35	3 433	2	3	0	0
Borsod	34	171	141	6 388	40	3 761	5	13	0	0
Csongrád	3	12	12	400	6	415	0	45	0	0
Fejér	28	138	0	0	0	0	0	12	0	0
Győr	7	20	0	0	0	0	0	4	0	0
Hajdú	5	15	30	689	13	823	0	31	0	0
Heves	0	0	21	540	1	90	0	27	0	0
Komárom	1	15	8	452	12	1 295	0	25	0	0
Nógrád	43	303	7	430	2	90	3	6	0	0
Pest	8	35	53	3 232	8	940	0	27	0	0
Somogy	8	115	19	546	46	3 821	2	1	1	8
Szabolcs	19	190	119	2 002	87	5 753	7	37	0	0
Jász	1	4	61	1 343	25	2 279	1	50	0	0
Tolna	5	95	3	145	7	512	0	13	0	0
Vas	0	0	10	232	1	130	0	6	0	0
Veszprém	9	167	7	88	6	540	0	5	0	0
Zala	1	2	11	690	15	1 365	1	0	0	0
ORFK	0	0	0	0	0	0	0	0	0	0
Összesen:	221	1 841	619	21 773	336	28 333	21	386	1	8

177.§. Tulajdon elleni szabálysértés, eljárási cselekmények száma összesen

	2015. IX.	2016. IX.	Változás	Dinamika	Országos %-a	2015. I-IX.	2016. I-IX.	Változás	Dinamika	Országos %-a
BRFK	116	107	-9	-7,76%	4,05%	4 135	5 125	990	23,94%	10,79%
Baranya	112	100	-12	-10,71%	3,79%	2 138	2 021	-117	-5,47%	4,26%
Bács	241	220	-21	-8,71%	8,34%	3 025	3 287	262	8,66%	6,92%
Békés	175	260	85	48,57%	9,85%	2 969	2 911	-58	-1,95%	6,13%
Borsod	241	205	-36	-14,94%	7,77%	3 836	3 649	-187	-4,87%	7,68%
Csongrád	206	129	-77	-37,38%	4,89%	2 340	2 222	-118	-5,04%	4,68%
Fejér	54	98	44	81,48%	3,71%	1 397	1 559	162	11,60%	3,28%
Győr	132	93	-39	-29,55%	3,52%	1 912	1 922	10	0,52%	4,05%
Hajdú	160	207	47	29,38%	7,84%	2 877	3 039	162	5,63%	6,40%
Heves	79	63	-16	-20,25%	2,39%	1 511	1 737	226	14,96%	3,66%
Komárom	55	84	29	52,73%	3,18%	1 478	1 525	47	3,18%	3,21%
Nógrád	96	65	-31	-32,29%	2,46%	2 039	1 595	-444	-21,78%	3,36%
Pest	177	200	23	12,99%	7,58%	3 418	3 472	54	1,58%	7,31%
Somogy	84	69	-15	-17,86%	2,61%	1 425	1 309	-116	-8,14%	2,76%
Szabolcs	332	303	-29	-8,73%	11,48%	4 137	4 383	246	5,95%	9,23%
Jász	184	189	5	2,72%	7,16%	3 081	3 572	491	15,94%	7,52%
Tolna	56	60	4	7,14%	2,27%	1 011	979	-32	-3,17%	2,06%
Vas	62	40	-22	-35,48%	1,52%	858	862	4	0,47%	1,82%
Veszprém	53	81	28	52,83%	3,07%	1 126	1 211	85	7,55%	2,55%
Zala	58	61	3	5,17%	2,31%	1 162	1 086	-76	-6,54%	2,29%
ORFK	1	5	4	400,00%	0,19%	20	24	4	20,00%	0,05%
Összesen:	2 674	2 639	-35	-1,31%	100%	45 895	47 490	1 595	3,48%	100%

177.§. Tulajdon elleni szabálysértés, főbb eljárási cselekmények megoszlása a 2016. I-IX. közötti időszakban

	Lefoglalás	Elővezetés	Szemle	Ház, lakás, egyéb helyiség átvizsgálása	Meghallga- tás	Körözés (személy és tárgy)	Ruházat, csomag, jármű átvizsgálása	Szembesítés	Felismerésre bemutató	Megkeresés (Szabs. Tv. 56/A)
BRFK	142	39	0	1	4 386	484	0	16	7	50
Baranya	85	23	42	8	1 742	59	0	22	6	34
Bács	140	1	62	28	2 807	176	3	5	11	52
Békés	138	1	46	18	2 435	51	3	28	6	185
Borsod	345	18	60	13	2 971	131	1	26	2	82
Csongrád	110	4	96	68	1 719	124	1	13	10	77
Fejér	47	2	51	27	1 381	27	1	3	0	20
Győr	195	0	1	0	1 561	139	0	4	2	20
Hajdú	152	2	7	15	2 570	136	0	22	0	134
Heves	189	15	78	9	1 268	93	3	12	4	66
Komárom	84	1	5	4	1 316	57	0	13	8	36
Nógrád	67	3	19	4	1 451	13	0	8	1	29
Pest	192	8	21	15	2 814	163	0	22	16	221
Somogy	37	3	6	5	1 207	22	4	6	3	16
Szabolcs	161	3	56	12	3 804	88	0	40	3	215
Jász	185	0	57	12	3 229	20	0	10	4	55
Tolna	53	1	41	10	818	13	3	9	12	17
Vas	17	2	13	2	762	32	0	6	0	28
Veszprém	37	0	3	10	1 041	52	0	0	18	50
Zala	42	6	0	6	941	64	0	1	0	26
ORFK	7	0	0	0	17	0	0	0	0	0
Összesen:	2 425	132	664	267	40 240	1 944	19	266	113	1 413

177.§. Tulajdon elleni szabálysértés, helyszíni bírságok száma

	2015. IX.	2016. IX.	Változás	Dinamika	Országos %-a	2015. I-IX.	2016. I-IX.	Változás	Dinamika	Országos %-a
BRFK	145	121	-24	-16,55%	26,95%	1 054	1 134	80	7,59%	25,57%
Baranya	41	30	-11	-26,83%	6,68%	329	264	-65	-19,76%	5,95%
Bács	12	23	11	91,67%	5,12%	213	190	-23	-10,80%	4,28%
Békés	18	9	-9	-50,00%	2,00%	145	89	-56	-38,62%	2,01%
Borsod	15	15	0		3,34%	253	206	-47	-18,58%	4,64%
Csongrád	29	24	-5	-17,24%	5,35%	309	247	-62	-20,06%	5,57%
Fejér	34	22	-12	-35,29%	4,90%	329	265	-64	-19,45%	5,98%
Győr	40	26	-14	-35,00%	5,79%	271	291	20	7,38%	6,56%
Hajdú	16	1	-15	-93,75%	0,22%	69	2	-67	-97,10%	0,05%
Heves	0	1	1		0,22%	0	2	2		0,05%
Komárom	31	31	0		6,90%	301	294	-7	-2,33%	6,63%
Nógrád	15	5	-10	-66,67%	1,11%	100	73	-27	-27,00%	1,65%
Pest	60	45	-15	-25,00%	10,02%	808	356	-452	-55,94%	8,03%
Somogy	58	20	-38	-65,52%	4,45%	411	168	-243	-59,12%	3,79%
Szabolcs	6	1	-5	-83,33%	0,22%	120	16	-104	-86,67%	0,36%
Jász	30	20	-10	-33,33%	4,45%	511	251	-260	-50,88%	5,66%
Tolna	25	10	-15	-60,00%	2,23%	196	100	-96	-48,98%	2,25%
Vas	10	11	1	10,00%	2,45%	137	133	-4	-2,92%	3,00%
Veszprém	9	5	-4	-44,44%	1,11%	70	15	-55	-78,57%	0,34%
Zala	32	25	-7	-21,88%	5,57%	303	265	-38	-12,54%	5,98%
ORFK	1	4	3	300,00%	0,89%	179	74	-105	-58,66%	1,67%
Összesen:	627	449	-178	-28,39%	100%	6 108	4 435	-1 673	-27,39%	100%

177.§. Tulajdon elleni szabálysértés, kiszabott helyszíni bírságok összege (ezer Ft)

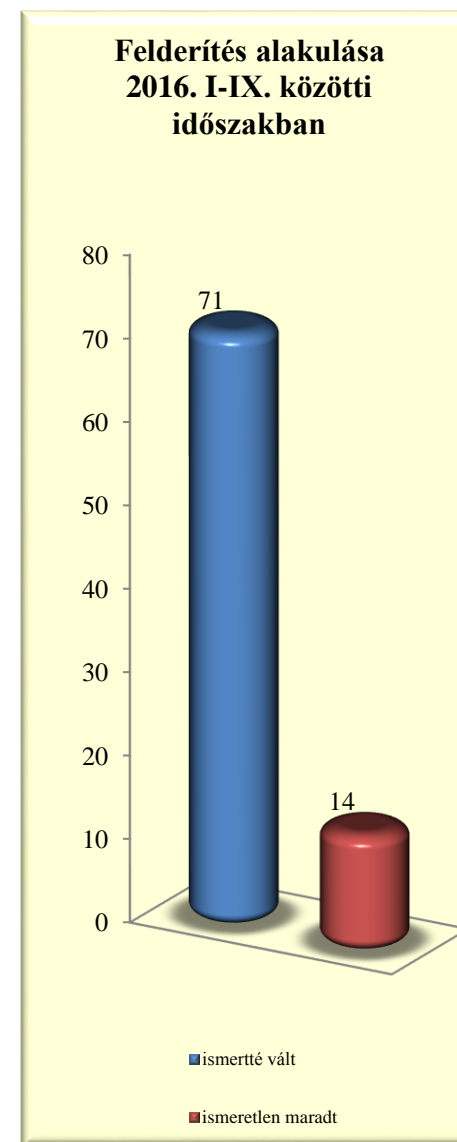
	2015. IX.	2016. IX.	Változás	Dinamika	Országos %-a	2015. I-IX.	2016. I-IX.	Változás	Dinamika	Országos %-a
BRFK	2 875	2 610	-265	-9,22%	29,38%	20 075	23 840	3 765	18,75%	28,63%
Baranya	955	920	-35	-3,66%	10,35%	8 007	6 160	-1 847	-23,07%	7,40%
Bács	240	380	140	58,33%	4,28%	4 741	3 805	-936	-19,74%	4,57%
Békés	360	180	-180	-50,00%	2,03%	3 134	1 960	-1 174	-37,46%	2,35%
Borsod	210	270	60	28,57%	3,04%	4 200	3 216	-984	-23,43%	3,86%
Csongrád	485	365	-120	-24,74%	4,11%	4 915	3 502	-1 413	-28,75%	4,21%
Fejér	511	260	-251	-49,12%	2,93%	5 111	4 500	-611	-11,95%	5,40%
Győr	750	520	-230	-30,67%	5,85%	5 672	5 991	319	5,62%	7,19%
Hajdú	320	45	-275	-85,94%	0,51%	991	50	-941	-94,95%	0,06%
Heves	0	20	20		0,23%	0	50	50		0,06%
Komárom	705	655	-50	-7,09%	7,37%	7 624	6 587	-1 037	-13,60%	7,91%
Nógrád	180	35	-145	-80,56%	0,39%	1 558	893	-665	-42,68%	1,07%
Pest	935	785	-150	-16,04%	8,84%	13 989	5 910	-8 079	-57,75%	7,10%
Somogy	1 210	235	-975	-80,58%	2,64%	6 392	2 400	-3 992	-62,45%	2,88%
Szabolcs	80	20	-60	-75,00%	0,23%	2 620	485	-2 135	-81,49%	0,58%
Jász	360	410	50	13,89%	4,61%	7 600	3 230	-4 370	-57,50%	3,88%
Tolna	305	160	-145	-47,54%	1,80%	3 505	1 590	-1 915	-54,64%	1,91%
Vas	140	295	155	110,71%	3,32%	2 650	2 740	90	3,40%	3,29%
Veszprém	100	205	105	105,00%	2,31%	1 165	425	-740	-63,52%	0,51%
Zala	680	430	-250	-36,76%	4,84%	4 560	4 512	-48	-1,05%	5,42%
ORFK	15	85	70	466,67%	0,96%	4 222	1 425	-2 797	-66,25%	1,71%
Összesen:	11 416	8 885	-2 531	-22,17%	100%	112 731	83 271	-29 460	-26,13%	100%

169.§. Rendzavarás szabálysértés, indított ügyek száma

	2015. IX.	2016. IX.	Változás	Dinamika	Országos %-a	2015. I-IX.	2016. I-IX.	Változás	Dinamika	Országos %-a
BRFK	15	12	-3	-20,00%	11,65%	43	51	8	18,60%	5,04%
Baranya	6	10	4	66,67%	9,71%	86	70	-16	-18,60%	6,92%
Bács	1	0	-1	-100,00%	0,00%	10	14	4	40,00%	1,38%
Békés	18	8	-10	-55,56%	7,77%	159	128	-31	-19,50%	12,66%
Borsod	14	5	-9	-64,29%	4,85%	79	78	-1	-1,27%	7,72%
Csongrád	3	0	-3	-100,00%	0,00%	24	10	-14	-58,33%	0,99%
Fejér	2	4	2	100,00%	3,88%	75	79	4	5,33%	7,81%
Győr	0	1	1		0,97%	16	7	-9	-56,25%	0,69%
Hajdú	1	2	1	100,00%	1,94%	9	12	3	33,33%	1,19%
Heves	2	3	1	50,00%	2,91%	21	18	-3	-14,29%	1,78%
Komárom	2	1	-1	-50,00%	0,97%	19	11	-8	-42,11%	1,09%
Nógrád	0	0	0		0,00%	4	2	-2	-50,00%	0,20%
Pest	4	3	-1	-25,00%	2,91%	19	42	23	121,05%	4,15%
Somogy	15	13	-2	-13,33%	12,62%	107	94	-13	-12,15%	9,30%
Szabolcs	5	2	-3	-60,00%	1,94%	41	35	-6	-14,63%	3,46%
Jász	18	17	-1	-5,56%	16,50%	121	129	8	6,61%	12,76%
Tolna	4	6	2	50,00%	5,83%	17	42	25	147,06%	4,15%
Vas	4	3	-1	-25,00%	2,91%	36	30	-6	-16,67%	2,97%
Veszprém	12	1	-11	-91,67%	0,97%	60	49	-11	-18,33%	4,85%
Zala	20	12	-8	-40,00%	11,65%	126	110	-16	-12,70%	10,88%
ORFK	0	0	0		0,00%	0	0	0		0,00%
Összesen:	146	103	-43	-29,45%	100%	1 072	1 011	-61	-5,69%	100%

169.§. Rendzavarás szabálysértés, felderítési mutató alakulása

	2015. I-IX.			2016. I-IX.			Változás
	ismertté vált	ismeretlen maradt	felderítési mutató %	ismertté vált	ismeretlen maradt	felderítési mutató %	
BRFK	0	0	0,00%	0	2	0,00%	0,00%
Baranya	2	3	40,00%	3	0	100,00%	60,00%
Bács	0	0	0,00%	2	0	100,00%	100,00%
Békés	6	2	75,00%	3	1	75,00%	0,00%
Borsod	13	5	72,22%	14	1	93,33%	21,11%
Csongrád	2	3	40,00%	1	0	100,00%	60,00%
Fejér	4	0	100,00%	6	1	85,71%	-14,29%
Győr	0	0	0,00%	2	0	100,00%	100,00%
Hajdú	0	1	0,00%	1	0	100,00%	100,00%
Heves	0	1	0,00%	0	0	0,00%	0,00%
Komárom	0	0	0,00%	3	1	75,00%	75,00%
Nógrád	1	0	100,00%	0	0	0,00%	-100,00%
Pest	0	0	0,00%	3	0	100,00%	100,00%
Somogy	10	3	76,92%	7	0	100,00%	23,08%
Szabolcs	3	0	100,00%	1	0	100,00%	0,00%
Jász	5	1	83,33%	9	4	69,23%	-14,10%
Tolna	4	0	100,00%	3	1	75,00%	-25,00%
Vas	8	2	80,00%	7	0	100,00%	20,00%
Veszprém	2	2	50,00%	2	1	66,67%	16,67%
Zala	4	2	66,67%	4	2	66,67%	0,00%
ORFK	0	0	0,00%	0	0	0,00%	0,00%
Összesen:	64	25	71,91%	71	14	83,53%	11,62%



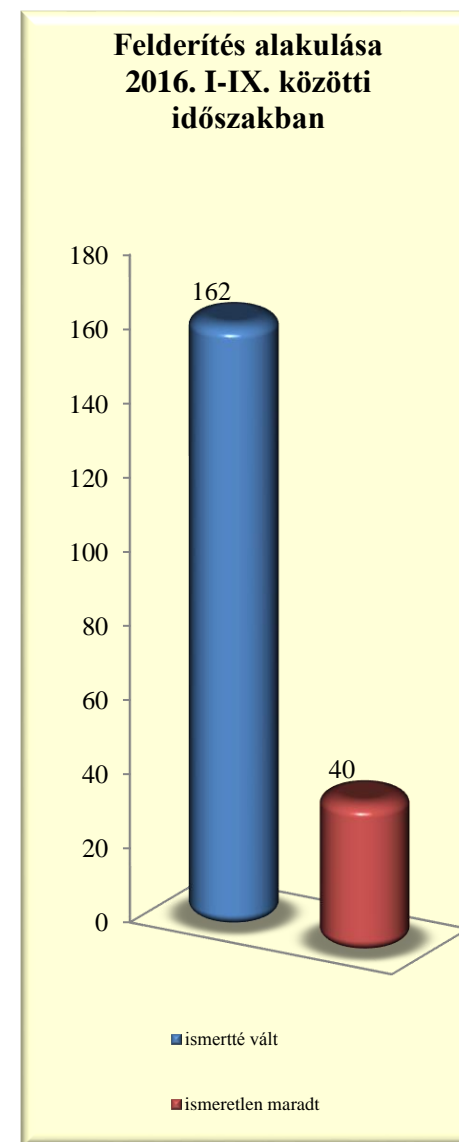
[Tartalomjegyzék](#)

170.§. Garázdaság szabálysértés, indított ügyek száma

	2015. IX.	2016. IX.	Változás	Dinamika	Országos %-a	2015. I-IX.	2016. I-IX.	Változás	Dinamika	Országos %-a
BRFK	46	51	5	10,87%	23,29%	405	403	-2	-0,49%	20,41%
Baranya	7	17	10	142,86%	7,76%	73	83	10	13,70%	4,20%
Bács	8	5	-3	-37,50%	2,28%	58	47	-11	-18,97%	2,38%
Békés	29	11	-18	-62,07%	5,02%	262	185	-77	-29,39%	9,37%
Borsod	29	14	-15	-51,72%	6,39%	303	196	-107	-35,31%	9,92%
Csongrád	8	5	-3	-37,50%	2,28%	79	56	-23	-29,11%	2,84%
Fejér	8	6	-2	-25,00%	2,74%	73	46	-27	-36,99%	2,33%
Győr	9	14	5	55,56%	6,39%	113	87	-26	-23,01%	4,41%
Hajdú	10	14	4	40,00%	6,39%	90	74	-16	-17,78%	3,75%
Heves	7	6	-1	-14,29%	2,74%	72	77	5	6,94%	3,90%
Komárom	7	5	-2	-28,57%	2,28%	53	58	5	9,43%	2,94%
Nógrád	7	1	-6	-85,71%	0,46%	47	34	-13	-27,66%	1,72%
Pest	10	12	2	20,00%	5,48%	81	86	5	6,17%	4,35%
Somogy	3	3	0		1,37%	53	45	-8	-15,09%	2,28%
Szabolcs	16	18	2	12,50%	8,22%	198	136	-62	-31,31%	6,89%
Jász	14	14	0		6,39%	121	88	-33	-27,27%	4,46%
Tolna	1	9	8	800,00%	4,11%	37	43	6	16,22%	2,18%
Vas	8	3	-5	-62,50%	1,37%	81	64	-17	-20,99%	3,24%
Veszprém	11	8	-3	-27,27%	3,65%	124	103	-21	-16,94%	5,22%
Zala	5	3	-2	-40,00%	1,37%	69	62	-7	-10,14%	3,14%
ORFK	0	0	0		0,00%	3	2	-1	-33,33%	0,10%
Összesen:	243	219	-24	-9,88%	100%	2 395	1 975	-420	-17,54%	100%

170.§. Garázdaság szabálysértés, felderítési mutató alakulása

	2015. I-IX.			2016. I-IX.			Változás
	ismertté vált	ismeretlen maradt	felderítési mutató %	ismertté vált	ismeretlen maradt	felderítési mutató %	
BRFK	12	20	37,50%	13	16	44,83%	7,33%
Baranya	7	1	87,50%	9	2	81,82%	-5,68%
Bács	5	3	62,50%	12	0	100,00%	37,50%
Békés	5	1	83,33%	2	1	66,67%	-16,67%
Borsod	34	6	85,00%	19	4	82,61%	-2,39%
Csongrád	2	1	66,67%	2	1	66,67%	0,00%
Fejér	11	1	91,67%	8	1	88,89%	-2,78%
Győr	13	1	92,86%	8	2	80,00%	-12,86%
Hajdú	4	2	66,67%	6	2	75,00%	8,33%
Heves	6	2	75,00%	4	1	80,00%	5,00%
Komárom	3	1	75,00%	3	0	100,00%	25,00%
Nógrád	7	1	87,50%	4	0	100,00%	12,50%
Pest	11	3	78,57%	14	5	73,68%	-4,89%
Somogy	9	0	100,00%	3	0	100,00%	0,00%
Szabolcs	8	10	44,44%	12	1	92,31%	47,86%
Jász	8	2	80,00%	11	2	84,62%	4,62%
Tolna	7	1	87,50%	2	0	100,00%	12,50%
Vas	10	2	83,33%	20	0	100,00%	16,67%
Veszprém	6	2	75,00%	7	1	87,50%	12,50%
Zala	6	1	85,71%	3	1	75,00%	-10,71%
ORFK	1	0	100,00%	0	0		-100,00%
Összesen:	175	61	74,15%	162	40	80,20%	6,05%



172.§. Tiltott prostitúció szabálysértés, indított ügyek száma

	2015. IX.	2016. IX.	Változás	Dinamika	Országos %-a	2015. I-IX.	2016. I-IX.	Változás	Dinamika	Országos %-a
BRFK	14	28	14	100,00%	31,11%	267	252	-15	-5,62%	25,00%
Baranya	1	2	1	100,00%	2,22%	22	12	-10	-45,45%	1,19%
Bács	13	13	0		14,44%	189	169	-20	-10,58%	16,77%
Békés	0	1	1		1,11%	2	12	10	500,00%	1,19%
Borsod	6	17	11	183,33%	18,89%	69	104	35	50,72%	10,32%
Csongrád	1	0	-1	-100,00%	0,00%	29	16	-13	-44,83%	1,59%
Fejér	0	1	1		1,11%	5	3	-2	-40,00%	0,30%
Győr	2	0	-2	-100,00%	0,00%	41	2	-39	-95,12%	0,20%
Hajdú	8	4	-4	-50,00%	4,44%	154	75	-79	-51,30%	7,44%
Heves	21	8	-13	-61,90%	8,89%	148	100	-48	-32,43%	9,92%
Komárom	2	0	-2	-100,00%	0,00%	5	22	17	340,00%	2,18%
Nógrád	0	0	0		0,00%	0	0	0		0,00%
Pest	6	7	1	16,67%	7,78%	93	97	4	4,30%	9,62%
Somogy	0	0	0		0,00%	13	2	-11	-84,62%	0,20%
Szabolcs	4	5	1	25,00%	5,56%	45	51	6	13,33%	5,06%
Jász	9	4	-5	-55,56%	4,44%	101	82	-19	-18,81%	8,13%
Tolna	0	0	0		0,00%	1	2	1	100,00%	0,20%
Vas	2	0	-2	-100,00%	0,00%	11	2	-9	-81,82%	0,20%
Veszprém	0	0	0		0,00%	3	2	-1	-33,33%	0,20%
Zala	1	0	-1	-100,00%	0,00%	3	3	0		0,30%
ORFK	0	0	0		0,00%	0	0	0		0,00%
Összesen:	90	90	0	0,00%	100%	1 201	1 008	-193	-16,07%	100%

172.§. Tiltott prostitúció szabálysértés, gyorsított bírósági eljárásban hozott főbb döntések 2016. I-IX. közötti időszakban

	Elzárás		Pénzbírság		Közérdekű munka		Elkobzás	Közvetítői eljárásra utalás	Járművezetéstől eltiltás	
	Fő	Nap	Fő	összeg (ezer Ft)	Fő	Óra	Fő		Fő	Hónap
BRFK	8	128	28	1 380	25	2 544	0	0	0	0
Baranya	3	27	1	69	0	0	0	0	0	0
Bács	7	38	21	1 713	1	120	0	0	0	0
Békés	3	14	0	0	2	209	0	0	0	0
Borsod	13	61	18	1 062	12	1 163	0	0	0	0
Csongrád	0	0	1	100	2	102	0	0	0	0
Fejér	1	2	0	0	0	0	0	0	0	0
Győr	0	0	0	0	0	0	0	0	0	0
Hajdú	9	54	6	408	6	523	0	0	0	0
Heves	1	30	24	2 035	11	1 348	0	0	0	0
Komárom	1	15	0	0	3	253	0	0	0	0
Nógrád	0	0	0	0	0	0	0	0	0	0
Pest	20	250	14	1 655	2	260	0	0	0	0
Somogy	0	0	0	0	1	100	0	0	0	0
Szabolcs	7	166	1	28	12	745	0	0	0	0
Jász	13	404	6	370	4	240	7	0	0	0
Tolna	0	0	0	0	0	0	0	0	0	0
Vas	1	15	1	30	0	0	0	0	0	0
Veszprém	1	3	0	0	0	0	0	0	0	0
Zala	0	0	0	0	0	0	0	0	0	0
ORFK	0	0	0	0	0	0	0	0	0	0
Összesen:	88	1 207	121	8 852	81	7 607	7	0	0	0

172.§. Tiltott prostitúció szabálysértés, kiszabott helyszíni bírságok összege (ezer Ft)

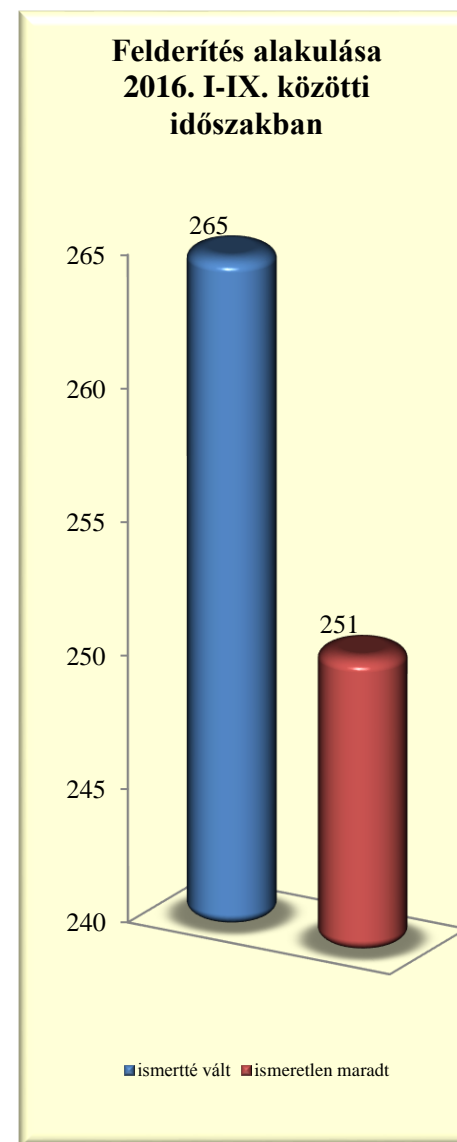
	2015. IX.	2016. IX.	Változás	Dinamika	Országos %-a	2015. I-IX.	2016. I-IX.	Változás	Dinamika	Országos %-a
BRFK	3 505	2 730	-775	-22,11%	76,32%	48 885	34 390	-14 495	-29,65%	81,37%
Baranya	0	0	0		0,00%	770	490	-280	-36,36%	1,16%
Bács	0	10	10		0,28%	2 916	1 610	-1 306	-44,79%	3,81%
Békés	0	0	0		0,00%	80	0	-80	-100,00%	0,00%
Borsod	0	320	320		8,95%	95	630	535	563,16%	1,49%
Csongrád	80	110	30	37,50%	3,08%	1 080	280	-800	-74,07%	0,66%
Fejér	0	0	0		0,00%	5	40	35	700,00%	0,09%
Győr	0	30	30		0,84%	565	470	-95	-16,81%	1,11%
Hajdú	0	0	0		0,00%	570	0	-570	-100,00%	0,00%
Heves	0	0	0		0,00%	0	0	0		0,00%
Komárom	95	50	-45	-47,37%	1,40%	195	1 228	1 033	529,74%	2,91%
Nógrád	0	0	0		0,00%	0	0	0		0,00%
Pest	70	277	207	295,71%	7,74%	2 270	1 862	-408	-17,97%	4,41%
Somogy	0	0	0		0,00%	30	20	-10	-33,33%	0,05%
Szabolcs	50	0	-50	-100,00%	0,00%	730	95	-635	-86,99%	0,22%
Jász	0	0	0		0,00%	250	20	-230	-92,00%	0,05%
Tolna	5	0	-5	-100,00%	0,00%	80	0	-80	-100,00%	0,00%
Vas	10	0	-10	-100,00%	0,00%	10	250	240	2400,00%	0,59%
Veszprém	0	50	50		1,40%	50	60	10	20,00%	0,14%
Zala	0	0	0		0,00%	85	80	-5	-5,88%	0,19%
ORFK	0	0	0		0,00%	976	740	-236	-24,18%	1,75%
Összesen:	3 815	3 577	-238	-6,24%	100%	59 642	42 265	-17 377	-29,14%	100%

175.§. Valótlan bejelentés szabálysértés, indított ügyek száma

	2015. IX.	2016. IX.	Változás	Dinamika	Országos %-a	2015. I-IX.	2016. I-IX.	Változás	Dinamika	Országos %-a
BRFK	15	19	4	26,67%	11,59%	140	113	-27	-19,29%	7,17%
Baranya	1	4	3	300,00%	2,44%	52	84	32	61,54%	5,33%
Bács	5	3	-2	-40,00%	1,83%	31	29	-2	-6,45%	1,84%
Békés	11	5	-6	-54,55%	3,05%	68	61	-7	-10,29%	3,87%
Borsod	16	20	4	25,00%	12,20%	210	265	55	26,19%	16,81%
Csongrád	5	9	4	80,00%	5,49%	52	40	-12	-23,08%	2,54%
Fejér	6	6	0		3,66%	69	62	-7	-10,14%	3,93%
Győr	4	3	-1	-25,00%	1,83%	25	44	19	76,00%	2,79%
Hajdú	17	15	-2	-11,76%	9,15%	155	110	-45	-29,03%	6,98%
Heves	7	4	-3	-42,86%	2,44%	46	37	-9	-19,57%	2,35%
Komárom	2	1	-1	-50,00%	0,61%	24	27	3	12,50%	1,71%
Nógrád	2	9	7	350,00%	5,49%	69	34	-35	-50,72%	2,16%
Pest	16	10	-6	-37,50%	6,10%	104	87	-17	-16,35%	5,52%
Somogy	5	6	1	20,00%	3,66%	74	74	0		4,70%
Szabolcs	42	21	-21	-50,00%	12,80%	331	224	-107	-32,33%	14,21%
Jász	20	5	-15	-75,00%	3,05%	84	67	-17	-20,24%	4,25%
Tolna	1	3	2	200,00%	1,83%	37	35	-2	-5,41%	2,22%
Vas	1	4	3	300,00%	2,44%	29	44	15	51,72%	2,79%
Veszprém	7	9	2	28,57%	5,49%	76	55	-21	-27,63%	3,49%
Zala	13	7	-6	-46,15%	4,27%	96	83	-13	-13,54%	5,27%
ORFK	0	1	1		0,61%	0	1	1		0,06%
Összesen:	196	164	-32	-16,33%	100%	1 772	1 576	-196	-11,06%	100%

175.§. Valótlan bejelentés szabálysértés, felderítési mutató alakulása

	2015. I-IX.			2016. I-IX.			Változás
	ismertté vált	ismeretlen maradt	felderítési mutató %	ismertté vált	ismeretlen maradt	felderítési mutató %	
BRFK	2	11	15,38%	2	6	25,00%	9,62%
Baranya	11	6	64,71%	12	2	85,71%	21,01%
Bács	5	2	71,43%	6	3	66,67%	-4,76%
Békés	12	1	92,31%	6	4	60,00%	-32,31%
Borsod	22	16	57,89%	18	66	21,43%	-36,47%
Csongrád	3	5	37,50%	7	4	63,64%	26,14%
Fejér	16	14	53,33%	20	6	76,92%	23,59%
Győr	8	3	72,73%	11	7	61,11%	-11,62%
Hajdú	60	27	68,97%	33	16	67,35%	-1,62%
Heves	3	8	27,27%	3	10	23,08%	-4,20%
Komárom	5	1	83,33%	14	0	100,00%	16,67%
Nógrád	20	6	76,92%	1	2	33,33%	-43,59%
Pest	15	16	48,39%	15	10	60,00%	11,61%
Somogy	13	1	92,86%	5	6	45,45%	-47,40%
Szabolcs	61	85	41,78%	64	76	45,71%	3,93%
Jász	21	17	55,26%	14	19	42,42%	-12,84%
Tolna	10	3	76,92%	9	1	90,00%	13,08%
Vas	5	3	62,50%	9	3	75,00%	12,50%
Veszprém	9	12	42,86%	3	5	37,50%	-5,36%
Zala	13	4	76,47%	13	5	72,22%	-4,25%
ORFK	0	0		0	0		0,00%
Összesen:	314	241	56,58%	265	251	51,36%	-5,22%



[Tartalomjegyzék](#)

176.§. Járművezetés az eltiltás hatálya alatt, indított ügyek száma

	2015. IX.	2016. IX.	Változás	Dinamika	Országos %-a	2015. I-IX.	2016. I-IX.	Változás	Dinamika	Országos %-a
BRFK	51	93	42	82,35%	23,66%	547	821	274	50,09%	23,98%
Baranya	10	7	-3	-30,00%	1,78%	78	93	15	19,23%	2,72%
Bács	33	26	-7	-21,21%	6,62%	242	289	47	19,42%	8,44%
Békés	11	9	-2	-18,18%	2,29%	46	85	39	84,78%	2,48%
Borsod	26	27	1	3,85%	6,87%	129	185	56	43,41%	5,40%
Csongrád	21	18	-3	-14,29%	4,58%	138	204	66	47,83%	5,96%
Fejér	7	11	4	57,14%	2,80%	60	84	24	40,00%	2,45%
Győr	10	10	0		2,54%	84	93	9	10,71%	2,72%
Hajdú	8	9	1	12,50%	2,29%	64	73	9	14,06%	2,13%
Heves	9	8	-1	-11,11%	2,04%	63	70	7	11,11%	2,04%
Komárom	8	12	4	50,00%	3,05%	70	97	27	38,57%	2,83%
Nógrád	6	13	7	116,67%	3,31%	51	73	22	43,14%	2,13%
Pest	42	72	30	71,43%	18,32%	421	592	171	40,62%	17,29%
Somogy	10	16	6	60,00%	4,07%	74	124	50	67,57%	3,62%
Szabolcs	13	20	7	53,85%	5,09%	89	129	40	44,94%	3,77%
Jász	12	15	3	25,00%	3,82%	112	141	29	25,89%	4,12%
Tolna	8	5	-3	-37,50%	1,27%	39	71	32	82,05%	2,07%
Vas	6	2	-4	-66,67%	0,51%	53	57	4	7,55%	1,67%
Veszprém	3	13	10	333,33%	3,31%	71	80	9	12,68%	2,34%
Zala	4	7	3	75,00%	1,78%	63	60	-3	-4,76%	1,75%
ORFK	0	0	0		0,00%	0	2	2		0,06%
Összesen:	298	393	95	31,88%	100%	2 494	3 423	929	37,25%	100%

176.§. Járművezetés az eltiltás hatálya alatt miatt előállított, őrizetbe vett személyek száma 2016. I-IX. közötti időszakban

	Eljárás alá vontak		Azonnal tettenértek		Előállítottak		Őrizetbe vettek		Őrizet megszüntetése	
	Összesen	fiatalkorú	Összesen	fiatalkorú	Összesen	fiatalkorú	Összesen	fiatalkorú	Összesen	fiatalkorú
BRFK	825	28	290	11	95	2	147	4	3	0
Baranya	93	5	47	2	8	0	19	0	2	0
Bács	291	12	131	5	67	0	73	0	1	0
Békés	84	1	60	1	40	1	48	1	0	0
Borsod	181	7	110	4	84	4	103	4	3	0
Csongrád	243	21	166	15	11	2	22	4	0	0
Fejér	84	2	40	1	11	0	28	0	3	0
Győr	96	1	19	0	11	0	14	0	0	0
Hajdú	73	3	47	2	26	2	34	2	2	0
Heves	71	2	36	1	31	0	31	0	0	0
Komárom	97	1	45	0	24	0	40	0	1	0
Nógrád	74	6	43	4	33	2	38	4	1	0
Pest	598	9	245	4	183	1	221	1	2	0
Somogy	124	0	72	0	58	0	72	0	0	0
Szabolcs	125	1	80	1	74	1	76	1	0	0
Jász	142	6	100	4	43	1	63	1	0	0
Tolna	70	1	35	0	6	0	10	0	1	0
Vas	59	0	30	0	24	0	26	0	0	0
Veszprém	79	3	23	0	24	0	24	0	1	0
Zala	62	1	41	0	22	0	31	0	0	0
ORFK	2	0	0	0	0	0	0	0	0	0
Összesen:	3 473	110	1 660	55	875	16	1 120	22	20	0

176.§. Járművezetés az eltiltás hatálya alatt, gyorsított bírósági eljárásban hozott főbb döntések 2016. I-IX. közötti időszakban

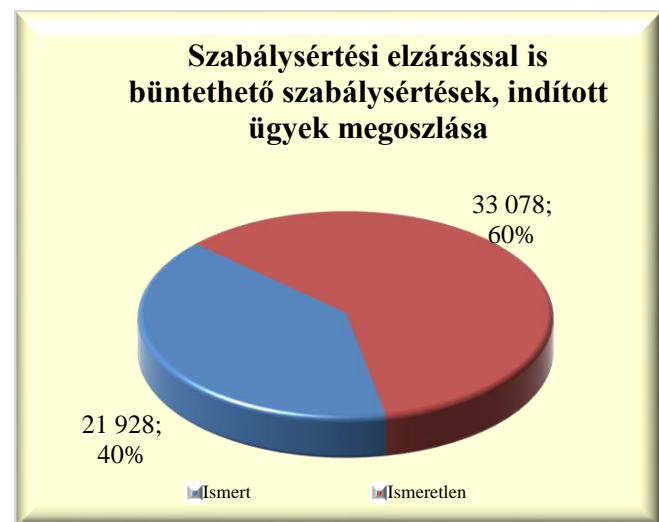
	Elzárás		Pénzbírság		Közérdekű munka		Elkobzás	Közvetítői eljárásra utalás	Járművezetéstől eltiltás	
	Fő	Nap	Fő	összeg (ezer Ft)	Fő	Óra	Fő		Fő	Hónap
BRFK	10	115	61	4 365	57	5 793	0	0	14	92
Baranya	5	30	10	844	3	199	0	0	0	0
Bács	5	50	50	3 781	14	1 518	0	0	22	153
Békés	12	123	1	7	35	4 224	0	0	36	351
Borsod	26	204	52	6 164	15	1 460	0	0	29	299
Csongrád	5	56	10	840	5	398	0	0	10	109
Fejér	27	130	2	85	1	96	0	0	0	0
Győr	7	23	0	0	1	24	0	0	0	0
Hajdú	9	150	9	650	9	891	0	0	18	140
Heves	4	65	12	1 355	8	1 145	0	0	6	72
Komárom	7	98	8	849	23	2 746	0	0	0	0
Nógrád	23	339	6	820	1	60	0	0	9	100
Pest	65	571	123	16 567	28	3 668	0	0	43	423
Somogy	4	50	16	1 599	45	5 350	0	0	54	557
Szabolcs	14	188	23	1 658	26	3 181	0	0	1	5
Jász	4	116	28	2 366	28	2 972	1	0	41	411
Tolna	3	20	4	435	1	120	0	0	2	19
Vas	7	115	23	2 350	0	0	0	0	9	87
Veszprém	12	156	3	278	7	730	0	0	5	41
Zala	2	21	19	1 699	8	926	0	0	15	122
ORFK	0	0	0	0	0	0	0	0	0	0
Összesen:	251	2 620	460	46 712	315	35 501	1	0	314	2 981

Szabálysértési elzárással is büntethető szabálysértések, indított ügyek száma

	2015. IX.	2016. IX.	Változás	Dinamika	Országos %-a	2015. I-IX.	2016. I-IX.	Változás	Dinamika	Országos %-a
BRFK	1 281	1 287	6	0,47%	21,36%	12 193	11 476	-717	-5,88%	20,86%
Baranya	211	230	19	9,00%	3,82%	2 229	2 176	-53	-2,38%	3,96%
Bács	326	256	-70	-21,47%	4,25%	2 524	2 630	106	4,20%	4,78%
Békés	281	251	-30	-10,68%	4,17%	2 426	2 150	-276	-11,38%	3,91%
Borsod	641	578	-63	-9,83%	9,59%	6 037	5 545	-492	-8,15%	10,08%
Csongrád	284	206	-78	-27,46%	3,42%	2 119	1 849	-270	-12,74%	3,36%
Fejér	154	215	61	39,61%	3,57%	1 885	1 800	-85	-4,51%	3,27%
Győr	206	192	-14	-6,80%	3,19%	1 797	1 644	-153	-8,51%	2,99%
Hajdú	261	247	-14	-5,36%	4,10%	2 766	2 265	-501	-18,11%	4,12%
Heves	248	206	-42	-16,94%	3,42%	2 218	2 163	-55	-2,48%	3,93%
Komárom	120	120	0		1,99%	1 340	1 369	29	2,16%	2,49%
Nógrád	124	101	-23	-18,55%	1,68%	1 303	1 020	-283	-21,72%	1,85%
Pest	515	517	2	0,39%	8,58%	4 276	4 349	73	1,71%	7,91%
Somogy	255	235	-20	-7,84%	3,90%	2 031	2 078	47	2,31%	3,78%
Szabolcs	447	402	-45	-10,07%	6,67%	4 102	3 825	-277	-6,75%	6,95%
Jász	330	335	5	1,52%	5,56%	3 117	3 069	-48	-1,54%	5,58%
Tolna	168	163	-5	-2,98%	2,71%	1 545	1 480	-65	-4,21%	2,69%
Vas	117	106	-11	-9,40%	1,76%	1 018	1 014	-4	-0,39%	1,84%
Veszprém	187	210	23	12,30%	3,49%	1 756	1 563	-193	-10,99%	2,84%
Zala	186	154	-32	-17,20%	2,56%	1 568	1 486	-82	-5,23%	2,70%
ORFK	12	13	1	8,33%	0,22%	65	55	-10	-15,38%	0,10%
Összesen:	6 354	6 024	-330	-5,19%	100%	58 315	55 006	-3 309	-5,67%	100%

Szabálysértési elzárással is büntethető szabálysértések, indított ügyek számának iktatás helye szerinti bontása 2016. I-IX. közötti időszakban

	Szabálysértési iktatás			Bűnügyről átkerült		
	Ismert	Ismeretlen	Összesen	Ismert	Ismeretlen	Összesen
BRFK	4 857	6 169	11 026	231	219	450
Baranya	796	1 090	1 886	94	196	290
Bács	1 070	1 243	2 313	68	249	317
Békés	752	1 125	1 877	95	178	273
Borsod	2 265	2 982	5 247	105	193	298
Csongrád	618	1 110	1 728	45	76	121
Fejér	575	976	1 551	74	175	249
Győr	518	1 024	1 542	19	83	102
Hajdú	803	1 247	2 050	96	119	215
Heves	738	1 105	1 843	52	268	320
Komárom	385	779	1 164	62	143	205
Nógrád	387	448	835	61	124	185
Pest	1 628	2 209	3 837	183	329	512
Somogy	699	1 156	1 855	60	163	223
Szabolcs	1 242	2 123	3 365	168	292	460
Jász	988	1 746	2 734	116	219	335
Tolna	495	822	1 317	50	113	163
Vas	287	545	832	33	149	182
Veszprém	574	762	1 336	63	164	227
Zala	525	662	1 187	50	249	299
ORFK	1	48	49	0	6	6
Összesen:	20 203	29 371	49 574	1 725	3 707	5 432

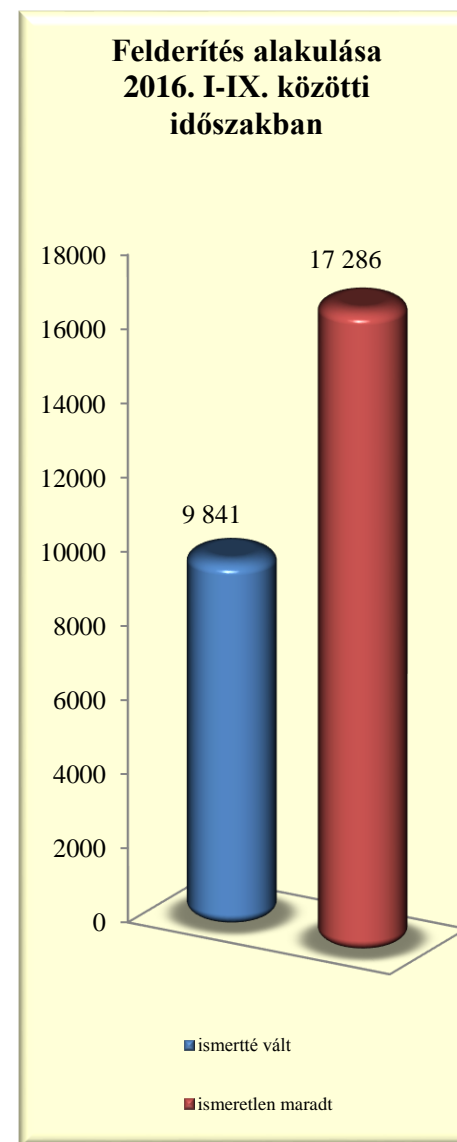


Szabálysértési elzárással is büntethető szabálysértések, befejezett ügyek

	2015. IX.	2016. IX.	Változás	Dinamika	Országos %-a	2015. I-IX.	2016. I-IX.	Változás	Dinamika	Országos %-a
BRFK	1 325	1 277	-48	-3,62%	19,83%	12 406	11 359	-1 047	-8,44%	20,34%
Baranya	297	262	-35	-11,78%	4,07%	2 187	2 193	6	0,27%	3,93%
Bács	327	274	-53	-16,21%	4,26%	2 463	2 673	210	8,53%	4,79%
Békés	265	257	-8	-3,02%	3,99%	2 380	2 225	-155	-6,51%	3,98%
Borsod	751	684	-67	-8,92%	10,62%	6 117	5 641	-476	-7,78%	10,10%
Csongrád	196	230	34	17,35%	3,57%	1 995	2 014	19	0,95%	3,61%
Fejér	158	204	46	29,11%	3,17%	1 928	1 746	-182	-9,44%	3,13%
Győr	213	192	-21	-9,86%	2,98%	1 831	1 673	-158	-8,63%	3,00%
Hajdú	302	286	-16	-5,30%	4,44%	2 859	2 343	-516	-18,05%	4,20%
Heves	229	210	-19	-8,30%	3,26%	2 244	2 136	-108	-4,81%	3,83%
Komárom	127	188	61	48,03%	2,92%	1 401	1 368	-33	-2,36%	2,45%
Nógrád	150	117	-33	-22,00%	1,82%	1 296	1 070	-226	-17,44%	1,92%
Pest	581	486	-95	-16,35%	7,55%	4 299	4 393	94	2,19%	7,87%
Somogy	189	278	89	47,09%	4,32%	2 022	2 244	222	10,98%	4,02%
Szabolcs	507	427	-80	-15,78%	6,63%	4 042	3 989	-53	-1,31%	7,14%
Jász	410	333	-77	-18,78%	5,17%	3 094	3 086	-8	-0,26%	5,53%
Tolna	164	159	-5	-3,05%	2,47%	1 560	1 547	-13	-0,83%	2,77%
Vas	134	150	16	11,94%	2,33%	1 048	1 020	-28	-2,67%	1,83%
Veszprém	238	181	-57	-23,95%	2,81%	1 842	1 519	-323	-17,54%	2,72%
Zala	203	242	39	19,21%	3,76%	1 586	1 560	-26	-1,64%	2,79%
ORFK	8	2	-6	-75,00%	0,03%	65	44	-21	-32,31%	0,08%
Összesen:	6 774	6 439	-335	-4,95%	100%	58 665	55 843	-2 822	-4,81%	100%

Szabálysértési elzárással is büntethető szabálysértések, felderítési mutató alakulása

	2015. I-IX.			2016. I-IX.			Változás
	ismertté vált	ismeretlen maradt	felderítési mutató %	ismertté vált	ismeretlen maradt	felderítési mutató %	
BRFK	816	4 356	15,78%	911	4 123	18,10%	2,32%
Baranya	460	663	40,96%	439	669	39,62%	-1,34%
Bács	489	625	43,90%	547	689	44,26%	0,36%
Békés	538	688	43,88%	509	642	44,22%	0,34%
Borsod	1 030	1 779	36,67%	904	1 673	35,08%	-1,59%
Csongrád	358	660	35,17%	389	696	35,85%	0,69%
Fejér	334	512	39,48%	343	487	41,33%	1,85%
Győr	381	582	39,56%	327	531	38,11%	-1,45%
Hajdú	442	784	36,05%	414	667	38,30%	2,25%
Heves	370	687	35,00%	398	737	35,07%	0,06%
Komárom	354	417	45,91%	372	375	49,80%	3,88%
Nógrád	252	325	43,67%	222	250	47,03%	3,36%
Pest	775	1 409	35,49%	804	1 269	38,78%	3,30%
Somogy	456	581	43,97%	468	694	40,28%	-3,70%
Szabolcs	653	1 379	32,14%	902	1 273	41,47%	9,34%
Jász	494	872	36,16%	652	943	40,88%	4,71%
Tolna	315	472	40,03%	393	454	46,40%	6,37%
Vas	217	296	42,30%	278	280	49,82%	7,52%
Veszprém	318	442	41,84%	295	347	45,95%	4,11%
Zala	260	483	34,99%	262	478	35,41%	0,41%
ORFK	27	17	61,36%	12	9	57,14%	-4,22%
Összesen:	9 339	18 029	34,12%	9 841	17 286	36,28%	2,15%



[Tartalomjegyzék](#)

Szabálysértési elzárással is büntethető szabálysértések miatt előállított, őrizetbe vett személyek száma 2016. I-IX. közötti időszakban

	Eljárás alá vontak		Azonnal tettenértek		Előállítottak		Őrizetbe vettek		Őrizet megszüntetése	
	Összesen	fiatalkorú	Összesen	fiatalkorú	Összesen	fiatalkorú	Összesen	fiatalkorú	Összesen	fiatalkorú
BRFK	13 066	494	905	50	252	2	366	4	6	0
Baranya	1 498	163	287	33	122	11	175	13	4	1
Bács	1 764	208	426	33	169	4	181	4	4	0
Békés	1 360	121	292	14	133	7	155	7	0	0
Borsod	4 777	449	840	75	679	59	769	63	22	2
Csongrád	1 073	156	391	56	29	3	57	5	2	0
Fejér	1 183	131	166	21	22	0	64	0	3	0
Győr	833	59	49	0	25	0	32	0	1	0
Hajdú	1 724	236	547	98	356	61	310	48	9	2
Heves	2 282	174	177	16	114	7	117	6	2	1
Komárom	1 249	73	115	9	51	0	78	0	1	0
Nógrád	957	115	146	22	89	13	115	17	16	1
Pest	3 216	234	453	20	315	11	382	14	6	0
Somogy	1 661	166	202	11	169	10	205	12	2	1
Szabolcs	2 854	266	586	66	545	59	568	64	7	0
Jász	2 100	251	598	77	164	12	244	12	3	0
Tolna	1 059	130	225	27	19	1	32	2	1	0
Vas	613	47	61	4	48	4	52	5	0	0
Veszprém	1 179	94	80	5	56	2	66	4	2	0
Zala	1 173	84	151	20	54	5	70	6	2	1
ORFK	24	0	1	0	0	0	0	0	0	0
Összesen:	45 645	3 651	6 698	657	3 411	271	4 038	286	93	9

Szabálysértési elzárással is büntethető szabálysértések, gyorsított bírósági eljárásban hozott főbb döntések 2016. I-IX. közötti időszakban

	Elzárás		Pénzbírság		Közérdekű munka		Elkobzás	Közvetítői eljárásra utalás	Járművezetéstől eltiltás	
	Fő	Nap	Fő	összeg (ezer Ft)	Fő	Óra	Fő		Fő	Hónap
BRFK	21	258	135	6 930	97	9 691	1	47	14	92
Baranya	46	456	46	2 853	12	1 183	0	34	0	0
Bács	22	149	112	7 691	29	2 943	0	11	22	153
Békés	30	518	16	164	85	9 394	2	7	36	351
Borsod	121	879	311	19 109	93	9 104	5	13	29	299
Csongrád	8	68	23	1 340	14	980	0	46	10	109
Fejér	61	312	2	85	1	96	0	12	0	0
Győr	17	55	0	0	1	24	0	4	0	0
Hajdú	28	257	57	2 074	35	2 796	0	31	18	140
Heves	5	95	58	3 935	21	2 653	0	27	6	72
Komárom	9	128	18	1 421	45	5 040	0	26	0	0
Nógrád	69	737	13	1 250	3	150	3	6	9	100
Pest	100	961	196	21 944	45	5 658	0	27	43	423
Somogy	13	185	45	2 645	97	9 705	2	1	56	577
Szabolcs	50	659	170	4 694	153	12 096	7	39	1	5
Jász	18	524	103	4 448	64	6 299	9	71	41	411
Tolna	9	160	7	580	11	980	0	18	2	19
Vas	9	140	38	2 853	2	190	0	6	9	87
Veszprém	28	403	14	461	14	1 396	1	6	5	41
Zala	3	23	31	2 429	24	2 411	1	0	15	122
ORFK	0	0	0	0	0	0	0	0	0	0
Összesen:	667	6 967	1 395	86 905	846	82 789	31	432	316	3 001