



Országos Rendőr-főkapitányság

Rendészeti Főigazgatóság

Szabálysértési előkészítő eljárások

2016. január 01. - 2016. október 31. közötti időszak statisztikai kimutatása

A dinamikus működésű Netzsaru rendszer adattartalma alapján

Tulajdon elleni szabálysértés

Magánlaksértés

Önkényes beköltözés

Rendzavarás

Garázdaság

Tiltott prostitúció

Valótlan bejelentés

Járművezetés az eltiltás hatálya alatt

Egyéb kategória

Távoltartó határozat szabályainak megszegése

Közbiztonsági tevékenység jogosulatlan végzése

Veszélyes fenyegetés

Felosztatott egyesület tevékenységében való részvétel

Jogosulatlan vadászat

Hivatalos személy általi hamis stat.adatszolgáltatás

Tulajdonosi hozzájárulás nélküli építés

Közérdekű üzem működésének megzavarása

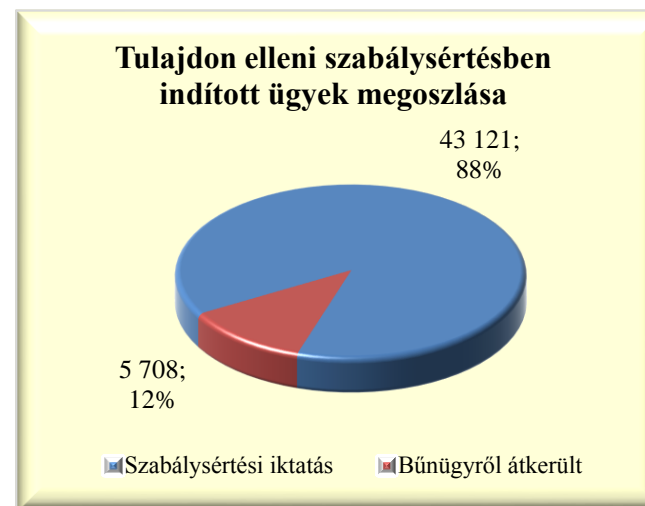
Szabálysértési elzárással is büntethető szabálysértések összesen

177.§. Tulajdon elleni szabálysértés, indított ügyek száma

	2015. X.	2016. X.	Változás	Dinamika	Országos %-a	2015. I-X.	2016. I-X.	Változás	Dinamika	Országos %-a
BRFK	1 022	855	-167	-16,34%	19,93%	11 601	10 494	-1 107	-9,54%	21,49%
Baranya	203	168	-35	-17,24%	3,92%	2 091	1 973	-118	-5,64%	4,04%
Bács	214	188	-26	-12,15%	4,38%	2 144	2 220	76	3,54%	4,55%
Békés	178	161	-17	-9,55%	3,75%	1 999	1 779	-220	-11,01%	3,64%
Borsod	436	400	-36	-8,26%	9,32%	5 291	4 829	-462	-8,73%	9,89%
Csongrád	135	143	8	5,93%	3,33%	1 862	1 617	-245	-13,16%	3,31%
Fejér	156	121	-35	-22,44%	2,82%	1 727	1 608	-119	-6,89%	3,29%
Győr	140	129	-11	-7,86%	3,01%	1 608	1 516	-92	-5,72%	3,10%
Hajdú	207	189	-18	-8,70%	4,41%	2 404	2 044	-360	-14,98%	4,19%
Heves	176	170	-6	-3,41%	3,96%	2 000	1 995	-5	-0,25%	4,09%
Komárom	127	114	-13	-10,24%	2,66%	1 256	1 232	-24	-1,91%	2,52%
Nógrád	96	62	-34	-35,42%	1,45%	1 149	902	-247	-21,50%	1,85%
Pest	339	365	26	7,67%	8,51%	3 787	3 701	-86	-2,27%	7,58%
Somogy	161	187	26	16,15%	4,36%	1 800	1 874	74	4,11%	3,84%
Szabolcs	333	312	-21	-6,31%	7,27%	3 582	3 449	-133	-3,71%	7,06%
Jász	250	235	-15	-6,00%	5,48%	2 694	2 694	0		5,52%
Tolna	135	158	23	17,04%	3,68%	1 508	1 391	-117	-7,76%	2,85%
Vas	76	74	-2	-2,63%	1,72%	847	860	13	1,53%	1,76%
Veszprém	131	143	12	9,16%	3,33%	1 520	1 367	-153	-10,07%	2,80%
Zala	135	109	-26	-19,26%	2,54%	1 310	1 226	-84	-6,41%	2,51%
ORFK	4	7	3	75,00%	0,16%	65	58	-7	-10,77%	0,12%
Összesen:	4 654	4 290	-364	-7,82%	100%	52 245	48 829	-3 416	-6,54%	100%

177.§. Tulajdon elleni szabálysértés, indított ügyek számának iktatás helye szerinti bontása 2016. I-X. közötti időszakban

	Szabálysértési iktatás			Bűnügrről átkerült		
	Ismert	Ismeretlen	Összesen	Ismert	Ismeretlen	Összesen
BRFK	3 380	6 640	10 020	241	233	474
Baranya	532	1 137	1 669	88	216	304
Bács	568	1 308	1 876	66	278	344
Békés	297	1 197	1 494	88	197	285
Borsod	1 472	3 046	4 518	97	214	311
Csongrád	301	1 184	1 485	46	86	132
Fejér	358	989	1 347	68	193	261
Győr	337	1 072	1 409	21	86	107
Hajdú	555	1 271	1 826	89	129	218
Heves	495	1 153	1 648	47	300	347
Komárom	190	822	1 012	55	165	220
Nógrád	253	462	715	55	132	187
Pest	810	2 347	3 157	177	367	544
Somogy	380	1 264	1 644	44	186	230
Szabolcs	852	2 125	2 977	160	312	472
Jász	554	1 816	2 370	97	227	324
Tolna	339	871	1 210	44	137	181
Vas	134	533	667	29	164	193
Veszprém	309	820	1 129	56	182	238
Zala	209	687	896	51	279	330
ORFK	0	52	52	0	6	6
Összesen:	12 325	30 796	43 121	1 619	4 089	5 708



177.§. Tulajdon elleni szabálysértés, befejezett ügyek

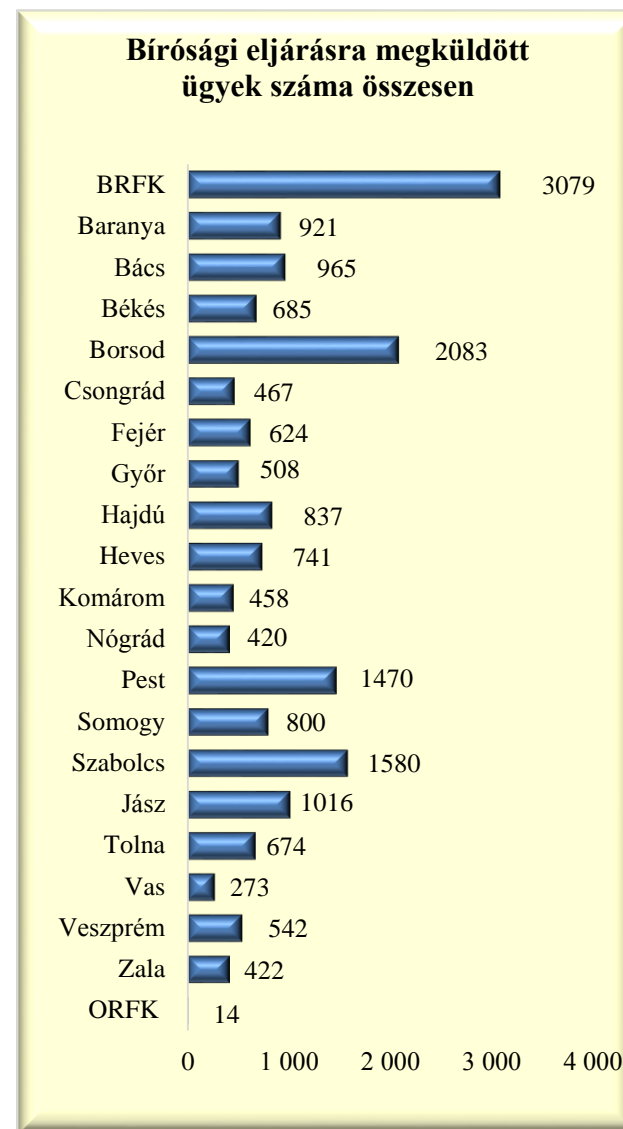
	2015. X.	2016. X.	Változás	Dinamika	Országos %-a	2015. I-X.	2016. I-X.	Változás	Dinamika	Országos %-a
BRFK	1 678	969	-709	-42,25%	20,07%	12 427	10 497	-1 930	-15,53%	21,01%
Baranya	218	177	-41	-18,81%	3,67%	2 071	2 010	-61	-2,95%	4,02%
Bács	245	233	-12	-4,90%	4,83%	2 131	2 285	154	7,23%	4,57%
Békés	238	185	-53	-22,27%	3,83%	2 023	1 845	-178	-8,80%	3,69%
Borsod	504	481	-23	-4,56%	9,96%	5 422	4 959	-463	-8,54%	9,93%
Csongrád	167	149	-18	-10,78%	3,09%	1 817	1 787	-30	-1,65%	3,58%
Fejér	158	121	-37	-23,42%	2,51%	1 763	1 570	-193	-10,95%	3,14%
Győr	161	137	-24	-14,91%	2,84%	1 627	1 545	-82	-5,04%	3,09%
Hajdú	207	216	9	4,35%	4,47%	2 498	2 130	-368	-14,73%	4,26%
Heves	172	182	10	5,81%	3,77%	2 054	1 975	-79	-3,85%	3,95%
Komárom	106	92	-14	-13,21%	1,91%	1 291	1 199	-92	-7,13%	2,40%
Nógrád	124	88	-36	-29,03%	1,82%	1 167	968	-199	-17,05%	1,94%
Pest	363	399	36	9,92%	8,26%	3 856	3 766	-90	-2,33%	7,54%
Somogy	163	207	44	26,99%	4,29%	1 767	2 041	274	15,51%	4,09%
Szabolcs	377	349	-28	-7,43%	7,23%	3 605	3 604	-1	-0,03%	7,21%
Jász	306	293	-13	-4,25%	6,07%	2 750	2 750	0		5,50%
Tolna	150	146	-4	-2,67%	3,02%	1 527	1 451	-76	-4,98%	2,90%
Vas	82	81	-1	-1,22%	1,68%	893	862	-31	-3,47%	1,73%
Veszprém	137	159	22	16,06%	3,29%	1 587	1 337	-250	-15,75%	2,68%
Zala	114	154	40	35,09%	3,19%	1 321	1 325	4	0,30%	2,65%
ORFK	6	11	5	83,33%	0,23%	65	54	-11	-16,92%	0,11%
Összesen:	5 676	4 829	-847	-14,92%	100%	53 662	49 960	-3 702	-6,90%	100%

177.§. Tulajdon elleni szabálysértés, befejezett ügyek megoszlása a 2016. I-X. közötti időszakban

	Megszüntetés	Bíróságra megküldés	Áttétel	Felfüggesztés	Feljelentés elutasítás
BRFK	5 854	3 079	865	578	121
Baranya	921	921	127	11	30
Bács	1 029	965	225	20	46
Békés	878	685	200	12	70
Borsod	2 484	2 083	239	75	78
Csongrád	983	467	271	17	49
Fejér	834	624	79	23	10
Győr	743	508	215	17	62
Hajdú	976	837	189	12	116
Heves	979	741	185	40	30
Komárom	534	458	146	31	30
Nógrád	398	420	97	4	49
Pest	1 762	1 470	430	39	65
Somogy	1 032	800	108	32	69
Szabolcs	1 694	1 580	171	19	140
Jász	1 337	1 016	260	56	81
Tolna	666	674	87	10	14
Vas	400	273	137	12	40
Veszprém	614	542	121	9	51
Zala	670	422	81	6	146
ORFK	35	14	0	5	0
Összesen:	24 823	18 579	4 233	1 028	1 297

177.§. Tulajdon elleni szabálysértés, bíróságra megküldés módja szerinti megoszlás a 2016. I-X. közötti időszakban

	Összesen	Bírósági eljárásra megküldés	Gyorsított bírósági eljárásra megküldés
BRFK	3 079	2 962	117
Baranya	921	798	123
Bács	965	894	71
Békés	685	608	77
Borsod	2 083	1 810	273
Csongrád	467	438	29
Fejér	624	596	28
Győr	508	496	12
Hajdú	837	680	157
Heves	741	687	54
Komárom	458	434	24
Nógrád	420	361	59
Pest	1 470	1 376	94
Somogy	800	695	105
Szabolcs	1 580	1 278	302
Jász	1 016	907	109
Tolna	674	648	26
Vas	273	259	14
Veszprém	542	507	35
Zala	422	392	30
ORFK	14	14	0
Összesen:	18 579	16 840	1 739

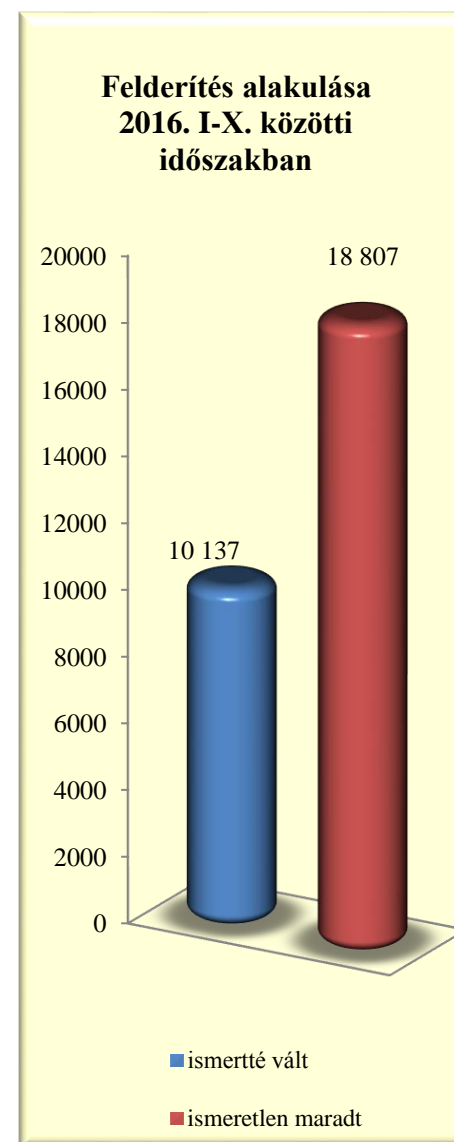


177.§. Tulajdon elleni szabálysértés, megszüntetések számának megoszlása a 2016. I-X. közötti időszakban

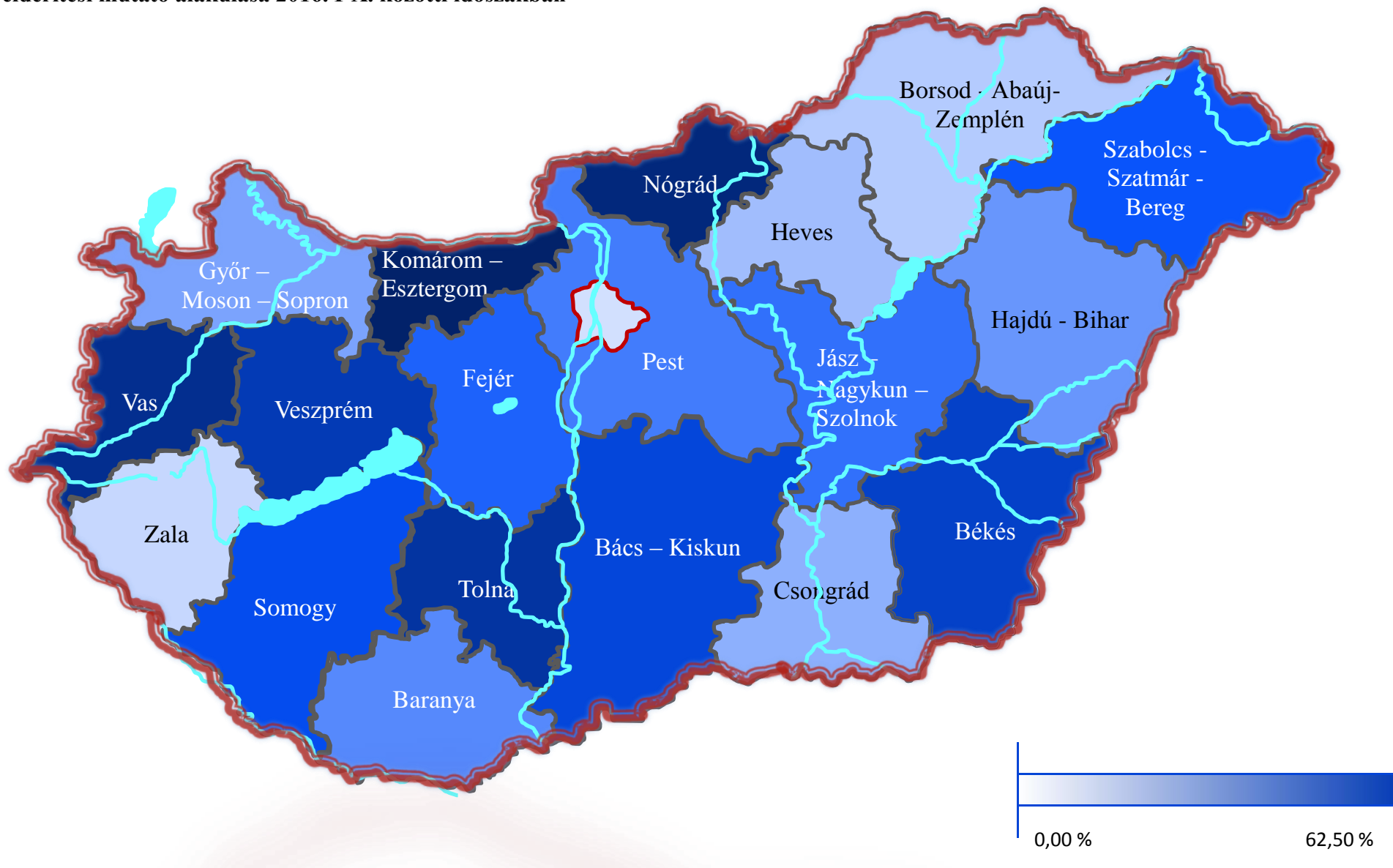
	Összesen	Ismeretlen	Szabálysértés hiánya	Elutastásának lett volna helye	Bizonyíték hiánya	Elévülés	Büntethetőséget kizárók	Egyéb eljárásban már elbírálták	Eljárás alá vont meghalt	Magánind. hiánya, illeték nem fizetése
BRFK	5 854	4 382	293	1	112	638	68	330	22	8
Baranya	921	729	120	2	20	12	25	6	1	6
Bács	1 029	762	162	3	30	20	32	15	1	4
Békés	878	685	125	1	11	13	22	3	1	17
Borsod	2 484	1 756	369	6	88	49	129	57	9	21
Csongrád	983	745	135	1	21	41	26	12	0	2
Fejér	834	490	186	1	25	89	23	15	1	4
Győr	743	566	63	3	36	38	10	24	2	1
Hajdú	976	712	97	11	63	40	32	8	5	8
Heves	979	792	89	0	35	21	31	4	2	5
Komárom	534	369	84	2	32	16	13	9	0	9
Nógrád	398	259	64	0	22	12	21	9	1	10
Pest	1 762	1 379	216	8	21	59	42	21	6	10
Somogy	1 032	742	110	14	50	81	23	7	2	3
Szabolcs	1 694	1 306	251	5	10	37	48	10	9	18
Jász	1 337	1 025	97	26	62	62	37	18	5	5
Tolna	666	497	88	0	33	12	29	3	0	4
Vas	400	291	58	1	17	7	8	12	2	4
Veszprém	614	397	154	0	12	17	19	11	1	3
Zala	670	548	65	8	9	16	18	4	0	2
ORFK	35	9	25	0	1	0	0	0	0	0
Összesen:	24 823	18 441	2 851	93	710	1 280	656	578	70	144

177.§. Tulajdon elleni szabálysértés, felderítési mutató alakulása

	2015. I-X.			2016. I-X.			Változás
	ismertté vált	ismeretlen maradt	felderítési mutató %	ismertté vált	ismeretlen maradt	felderítési mutató %	
BRFK	936	5 270	15,08%	963	4 524	17,55%	2,47%
Baranya	480	765	38,55%	441	744	37,22%	-1,34%
Bács	529	743	41,59%	579	771	42,89%	1,30%
Békés	571	791	41,92%	545	701	43,74%	1,82%
Borsod	1 022	1 918	34,76%	906	1 780	33,73%	-1,03%
Csongrád	379	723	34,39%	407	759	34,91%	0,51%
Fejér	326	547	37,34%	334	512	39,48%	2,14%
Győr	389	643	37,69%	331	572	36,66%	-1,04%
Hajdú	404	818	33,06%	425	724	36,99%	3,93%
Heves	389	751	34,12%	420	791	34,68%	0,56%
Komárom	371	458	44,75%	376	403	48,27%	3,51%
Nógrád	254	368	40,84%	246	272	47,49%	6,65%
Pest	813	1 532	34,67%	836	1 395	37,47%	2,80%
Somogy	464	634	42,26%	524	754	41,00%	-1,26%
Szabolcs	658	1 427	31,56%	870	1 316	39,80%	8,24%
Jász	504	956	34,52%	670	1 035	39,30%	4,78%
Tolna	329	514	39,03%	420	497	45,80%	6,77%
Vas	208	313	39,92%	254	300	45,85%	5,93%
Veszprém	332	467	41,55%	311	395	44,05%	2,50%
Zala	262	504	34,20%	264	553	32,31%	-1,89%
ORFK	30	19	61,22%	15	9	62,50%	1,28%
Összesen:	9 650	20 161	32,37%	10 137	18 807	35,02%	2,65%



Felderítési mutató alakulása 2016. I-X. közötti időszakban



177.§. Tulajdon elleni szabálysértés, eljárás alá vont személyek száma

	2015. X.	2016. X.	Változás	Dinamika	Országos %-a	2015. I-X.	2016. I-X.	Változás	Dinamika	Országos %-a
BRFK	1 123	905	-218	-19,41%	32,54%	13 171	12 053	-1 118	-8,49%	31,49%
Baranya	102	74	-28	-27,45%	2,66%	1 278	1 189	-89	-6,96%	3,11%
Bács	83	69	-14	-16,87%	2,48%	1 239	1 299	60	4,84%	3,39%
Békés	59	58	-1	-1,69%	2,09%	1 008	895	-113	-11,21%	2,34%
Borsod	333	292	-41	-12,31%	10,50%	4 471	3 962	-509	-11,38%	10,35%
Csongrád	46	44	-2	-4,35%	1,58%	889	742	-147	-16,54%	1,94%
Fejér	73	55	-18	-24,66%	1,98%	1 110	981	-129	-11,62%	2,56%
Győr	33	35	2	6,06%	1,26%	730	648	-82	-11,23%	1,69%
Hajdú	140	106	-34	-24,29%	3,81%	1 713	1 453	-260	-15,18%	3,80%
Heves	165	196	31	18,79%	7,05%	1 945	2 104	159	8,17%	5,50%
Komárom	75	77	2	2,67%	2,77%	917	1 087	170	18,54%	2,84%
Nógrád	75	50	-25	-33,33%	1,80%	967	843	-124	-12,82%	2,20%
Pest	169	183	14	8,28%	6,58%	2 177	2 443	266	12,22%	6,38%
Somogy	79	113	34	43,04%	4,06%	1 128	1 366	238	21,10%	3,57%
Szabolcs	203	177	-26	-12,81%	6,36%	2 413	2 474	61	2,53%	6,46%
Jász	115	90	-25	-21,74%	3,24%	1 498	1 613	115	7,68%	4,21%
Tolna	88	89	1	1,14%	3,20%	918	901	-17	-1,85%	2,35%
Vas	23	26	3	13,04%	0,93%	428	430	2	0,47%	1,12%
Veszprém	76	83	7	9,21%	2,98%	981	911	-70	-7,14%	2,38%
Zala	80	59	-21	-26,25%	2,12%	946	864	-82	-8,67%	2,26%
ORFK	3	0	-3	-100,00%	0,00%	53	22	-31	-58,49%	0,06%
Összesen:	3 143	2 781	-362	-11,52%	100%	39 980	38 280	-1 700	-4,25%	100%

177.§. Tulajdon elleni szabálysértés miatt előállított, őrizetbe vett személyek száma 2016. I-X. közötti időszakban

	Eljárás alá vontak		Azonnal tettenértek		Előállítottak		Őrizetbe vettek		Őrizet megszüntetése	
	Összesen	fiatalkorú	Összesen	fiatalkorú	Összesen	fiatalkorú	Összesen	fiatalkorú	Összesen	fiatalkorú
BRFK	12 053	474	324	34	103	0	124	0	2	0
Baranya	1 189	153	222	28	133	11	136	10	2	1
Bács	1 299	192	208	32	74	4	74	4	3	0
Békés	895	113	98	10	74	6	79	6	0	0
Borsod	3 962	429	460	59	363	37	382	35	11	0
Csongrád	742	136	175	42	36	3	34	1	0	0
Fejér	981	120	119	20	17	1	31	0	0	0
Győr	648	62	20	0	11	0	11	0	0	0
Hajdú	1 453	219	395	84	266	59	205	49	4	2
Heves	2 104	175	75	12	43	3	42	3	1	0
Komárom	1 087	77	57	11	22	0	24	0	0	0
Nógrád	843	118	102	19	56	12	77	14	15	1
Pest	2 443	206	140	13	105	10	111	11	3	0
Somogy	1 366	163	126	12	131	12	131	11	2	1
Szabolcs	2 474	252	412	58	407	53	397	54	4	0
Jász	1 613	237	392	74	130	11	133	11	3	0
Tolna	901	137	207	39	17	2	24	4	0	0
Vas	430	51	19	3	16	4	16	4	0	0
Veszprém	911	80	42	4	31	2	33	2	0	0
Zala	864	71	83	19	32	4	35	5	2	1
ORFK	22	0	1	0	0	0	0	0	0	0
Összesen:	38 280	3 465	3 677	573	2 067	234	2 099	224	52	6

177.§. Tulajdon elleni szabálysértés, gyorsított bírósági eljárásban hozott főbb döntések 2016. I-X. közötti időszakban

	Elzárás		Pénzbírság		Közérdekű munka		Elkobzás	Közvetítői eljárásra utalás	Járművezetéstől eltiltás	
	Fő	Nap	Fő	összeg (ezer Ft)	Fő	Óra	Fő		Fő	Hónap
BRFK	2	12	44	992	14	1 176	0	62	0	0
Baranya	40	437	36	1 901	8	919	0	32	0	0
Bács	9	57	40	2 194	15	1 425	0	11	0	0
Békés	5	111	13	124	36	3 485	2	3	0	0
Borsod	41	202	156	7 043	43	3 989	6	15	0	0
Csongrád	3	12	13	415	6	415	0	48	0	0
Fejér	30	145	0	0	0	0	0	13	0	0
Győr	7	20	0	0	0	0	0	4	0	0
Hajdú	5	15	32	730	13	823	0	36	0	0
Heves	0	0	22	565	1	90	0	29	0	0
Komárom	1	15	9	510	12	1 295	0	25	0	0
Nógrád	46	325	8	480	3	210	3	7	0	0
Pest	8	35	59	3 462	10	1 220	0	33	0	0
Somogy	8	115	22	626	57	5 199	2	1	1	8
Szabolcs	22	204	128	2 134	99	6 619	7	40	0	0
Jász	1	4	65	1 411	25	2 279	1	52	0	0
Tolna	6	145	4	155	10	754	0	14	0	0
Vas	0	0	10	232	1	130	0	7	0	0
Veszprém	9	167	10	172	7	647	0	9	0	0
Zala	1	2	11	690	17	1 479	1	0	0	0
ORFK	0	0	0	0	0	0	0	0	0	0
Összesen:	244	2 023	682	23 837	377	32 154	22	441	1	8

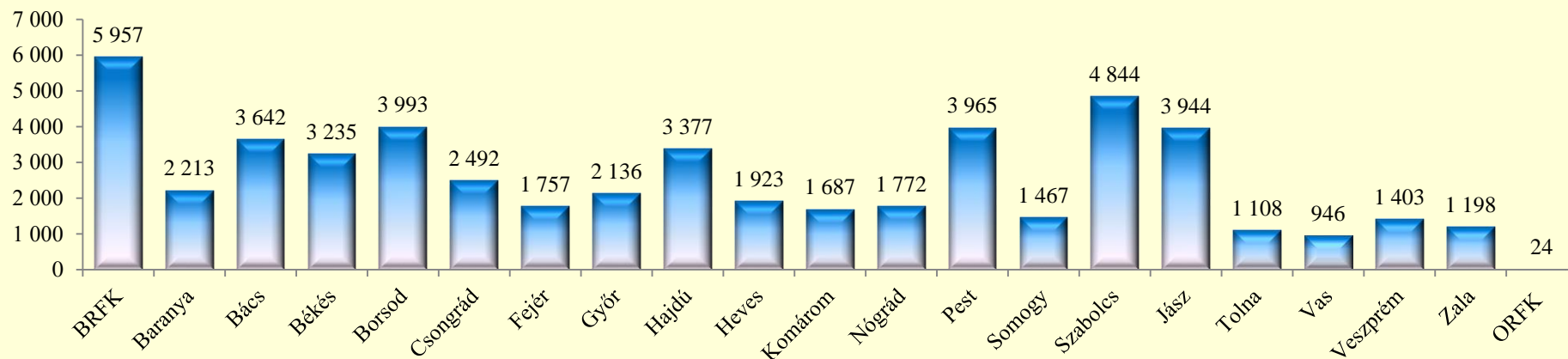
177.§. Tulajdon elleni szabálysértés, eljárási cselekmények száma összesen

	2015. X.	2016. X.	Változás	Dinamika	Országos %-a	2015. I-X.	2016. I-X.	Változás	Dinamika	Országos %-a
BRFK	144	99	-45	-31,25%	4,51%	4 905	5 957	1 052	21,45%	11,22%
Baranya	96	80	-16	-16,67%	3,64%	2 361	2 213	-148	-6,27%	4,17%
Bács	188	182	-6	-3,19%	8,29%	3 389	3 642	253	7,47%	6,86%
Békés	146	148	2	1,37%	6,74%	3 286	3 235	-51	-1,55%	6,09%
Borsod	162	189	27	16,67%	8,61%	4 288	3 993	-295	-6,88%	7,52%
Csongrád	76	112	36	47,37%	5,10%	2 549	2 492	-57	-2,24%	4,69%
Fejér	52	65	13	25,00%	2,96%	1 575	1 757	182	11,56%	3,31%
Győr	92	64	-28	-30,43%	2,92%	2 129	2 136	7	0,33%	4,02%
Hajdú	162	190	28	17,28%	8,66%	3 224	3 377	153	4,75%	6,36%
Heves	65	74	9	13,85%	3,37%	1 718	1 923	205	11,93%	3,62%
Komárom	57	62	5	8,77%	2,82%	1 627	1 687	60	3,69%	3,18%
Nógrád	78	71	-7	-8,97%	3,23%	2 239	1 772	-467	-20,86%	3,34%
Pest	152	194	42	27,63%	8,84%	3 829	3 965	136	3,55%	7,47%
Somogy	58	62	4	6,90%	2,82%	1 582	1 467	-115	-7,27%	2,76%
Szabolcs	268	233	-35	-13,06%	10,62%	4 590	4 844	254	5,53%	9,13%
Jász	182	149	-33	-18,13%	6,79%	3 482	3 944	462	13,27%	7,43%
Tolna	64	60	-4	-6,25%	2,73%	1 174	1 108	-66	-5,62%	2,09%
Vas	43	40	-3	-6,98%	1,82%	969	946	-23	-2,37%	1,78%
Veszprém	51	75	24	47,06%	3,42%	1 228	1 403	175	14,25%	2,64%
Zala	83	46	-37	-44,58%	2,10%	1 327	1 198	-129	-9,72%	2,26%
ORFK	0	0	0		0,00%	21	24	3	14,29%	0,05%
Összesen:	2 219	2 195	-24	-1,08%	100%	51 492	53 083	1 591	3,09%	100%

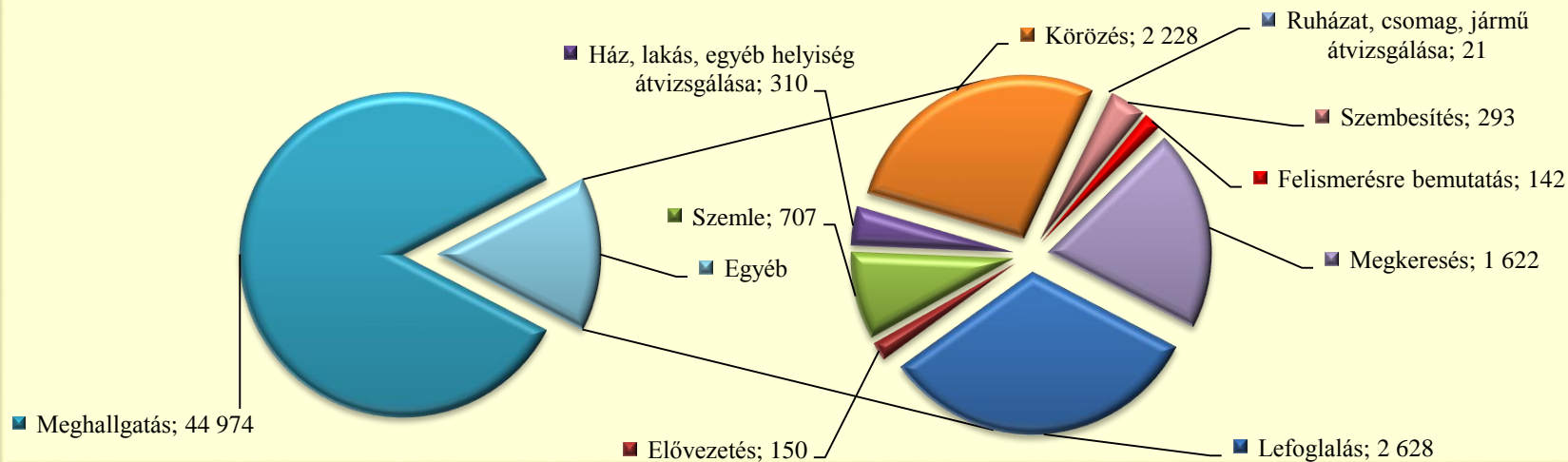
177.§. Tulajdon elleni szabálysértés, főbb eljárási cselekmények megoszlása a 2016. I-X. közötti időszakban

	Lefoglalás	Elővezetés	Szemle	Ház, lakás, egyéb helyiség átvizsgálása	Meghallga- tás	Körözés (személy és tárgy)	Ruházat, csomag, jármű átvizsgálása	Szembesítés	Felismerésre bemutatás	Megkeresés (Szabs. Tv. 56/A)
BRFK	154	48	0	4	5 106	558	0	19	7	61
Baranya	93	27	43	9	1 901	65	0	23	12	40
Bács	152	1	65	35	3 102	202	4	5	11	63
Békés	152	1	46	21	2 711	59	3	30	8	204
Borsod	371	19	64	16	3 258	149	1	26	2	87
Csongrád	124	6	105	79	1 918	149	1	15	10	85
Fejér	53	2	56	29	1 552	37	1	6	0	21
Győr	208	0	1	0	1 737	159	0	5	3	23
Hajdú	159	3	7	20	2 851	156	0	25	0	155
Heves	199	15	82	11	1 414	106	3	14	6	73
Komárom	97	1	5	4	1 444	63	0	18	8	46
Nógrád	72	3	20	5	1 615	14	0	8	2	32
Pest	214	9	23	16	3 210	181	0	24	23	265
Somogy	40	3	6	5	1 348	25	5	6	9	20
Szabolcs	168	3	62	13	4 197	101	0	42	3	254
Jász	194	0	60	12	3 586	21	0	10	4	57
Tolna	69	1	44	11	920	14	3	10	14	20
Vas	17	2	14	2	839	38	0	6	0	28
Veszprém	39	0	4	11	1 211	60	0	0	18	60
Zala	46	6	0	7	1 037	71	0	1	2	28
ORFK	7	0	0	0	17	0	0	0	0	0
Összesen:	2 628	150	707	310	44 974	2 228	21	293	142	1 622

Eljárási cselekmények megyei megoszlása a 2016. I-X. közötti időszakban



Főbb eljárási cselekmények megoszlása a 2016. I-X. közötti időszakban



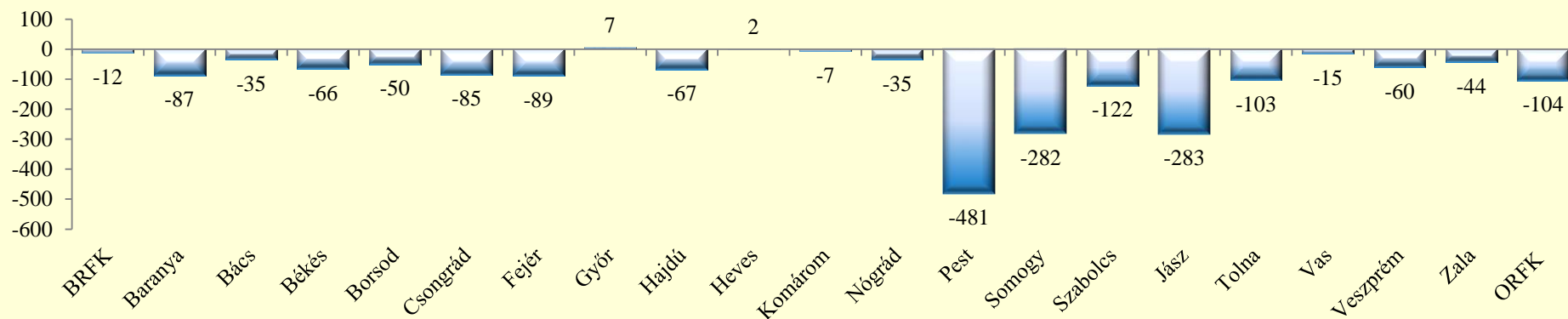
177.§. Tulajdon elleni szabálysértés, helyszíni bírságok száma

	2015. X.	2016. X.	Változás	Dinamika	Országos %-a	2015. I-X.	2016. I-X.	Változás	Dinamika	Országos %-a
BRFK	144	82	-62	-43,06%	22,04%	1 199	1 187	-12	-1,00%	24,99%
Baranya	44	30	-14	-31,82%	8,06%	373	286	-87	-23,32%	6,02%
Bács	24	18	-6	-25,00%	4,84%	237	202	-35	-14,77%	4,25%
Békés	22	12	-10	-45,45%	3,23%	167	101	-66	-39,52%	2,13%
Borsod	13	12	-1	-7,69%	3,23%	266	216	-50	-18,80%	4,55%
Csongrád	42	20	-22	-52,38%	5,38%	352	267	-85	-24,15%	5,62%
Fejér	54	34	-20	-37,04%	9,14%	383	294	-89	-23,24%	6,19%
Győr	30	25	-5	-16,67%	6,72%	301	308	7	2,33%	6,49%
Hajdú	0	0	0		0,00%	69	2	-67	-97,10%	0,04%
Heves	0	0	0		0,00%	0	2	2		0,04%
Komárom	26	30	4	15,38%	8,06%	329	322	-7	-2,13%	6,78%
Nógrád	12	4	-8	-66,67%	1,08%	112	77	-35	-31,25%	1,62%
Pest	69	40	-29	-42,03%	10,75%	877	396	-481	-54,85%	8,34%
Somogy	43	4	-39	-90,70%	1,08%	454	172	-282	-62,11%	3,62%
Szabolcs	20	2	-18	-90,00%	0,54%	140	18	-122	-87,14%	0,38%
Jász	34	13	-21	-61,76%	3,49%	548	265	-283	-51,64%	5,58%
Tolna	20	14	-6	-30,00%	3,76%	217	114	-103	-47,47%	2,40%
Vas	19	9	-10	-52,63%	2,42%	157	142	-15	-9,55%	2,99%
Veszprém	4	0	-4	-100,00%	0,00%	75	15	-60	-80,00%	0,32%
Zala	28	21	-7	-25,00%	5,65%	331	287	-44	-13,29%	6,04%
ORFK	1	2	1	100,00%	0,54%	180	76	-104	-57,78%	1,60%
Összesen:	649	372	-277	-42,68%	100%	6 767	4 749	-2 018	-29,82%	100%

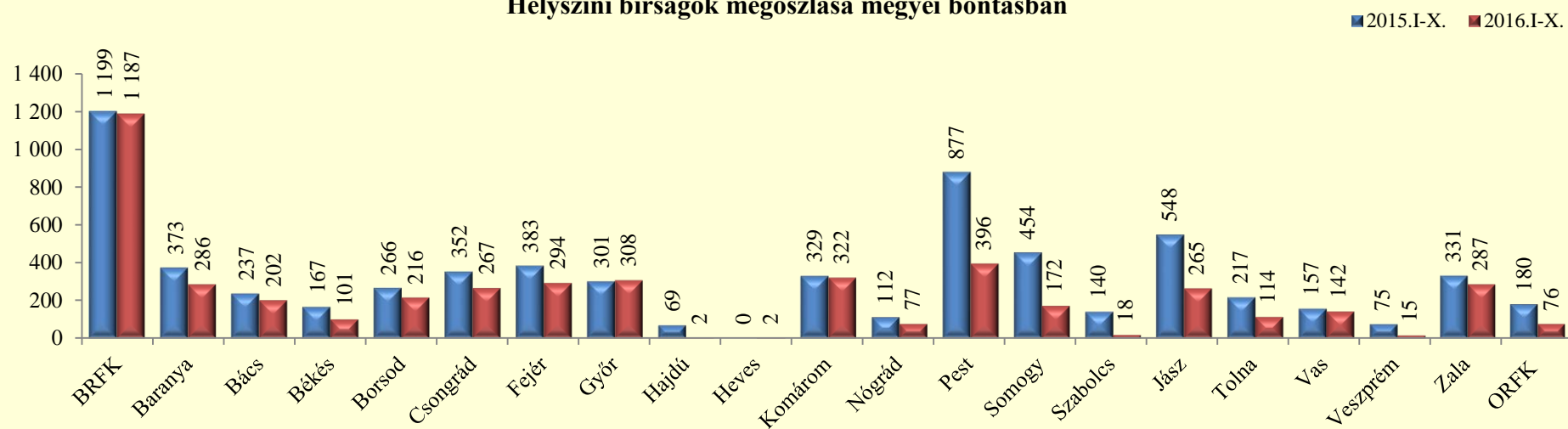
177.§. Tulajdon elleni szabálysértés, kiszabott helyszíni bírságok összege (ezer Ft)

	2015. X.	2016. X.	Változás	Dinamika	Országos %-a	2015. I-X.	2016. I-X.	Változás	Dinamika	Országos %-a
BRFK	3 398	1 970	-1 428	-42,02%	25,30%	23 268	25 135	1 867	8,02%	28,15%
Baranya	965	750	-215	-22,28%	9,63%	8 972	6 750	-2 222	-24,77%	7,56%
Bács	415	350	-65	-15,66%	4,49%	5 156	4 085	-1 071	-20,77%	4,57%
Békés	455	207	-248	-54,51%	2,66%	3 589	2 167	-1 422	-39,62%	2,43%
Borsod	190	205	15	7,89%	2,63%	4 340	3 400	-940	-21,66%	3,81%
Csongrád	590	320	-270	-45,76%	4,11%	5 365	3 672	-1 693	-31,56%	4,11%
Fejér	770	550	-220	-28,57%	7,06%	5 881	4 735	-1 146	-19,49%	5,30%
Győr	530	520	-10	-1,89%	6,68%	6 202	6 323	121	1,95%	7,08%
Hajdú	0	0	0		0,00%	981	50	-931	-94,90%	0,06%
Heves	0	0	0		0,00%	0	50	50		0,06%
Komárom	605	1 025	420	69,42%	13,16%	8 289	7 542	-747	-9,01%	8,45%
Nógrád	195	65	-130	-66,67%	0,83%	1 753	958	-795	-45,35%	1,07%
Pest	1 090	880	-210	-19,27%	11,30%	14 774	6 825	-7 949	-53,80%	7,64%
Somogy	765	80	-685	-89,54%	1,03%	7 142	2 490	-4 652	-65,14%	2,79%
Szabolcs	350	25	-325	-92,86%	0,32%	2 970	510	-2 460	-82,83%	0,57%
Jász	585	215	-370	-63,25%	2,76%	8 160	3 440	-4 720	-57,84%	3,85%
Tolna	250	135	-115	-46,00%	1,73%	3 775	1 680	-2 095	-55,50%	1,88%
Vas	495	165	-330	-66,67%	2,12%	3 140	2 845	-295	-9,39%	3,19%
Veszprém	30	0	-30	-100,00%	0,00%	1 190	425	-765	-64,29%	0,48%
Zala	515	300	-215	-41,75%	3,85%	5 070	4 767	-303	-5,98%	5,34%
ORFK	50	25	-25	-50,00%	0,32%	4 247	1 450	-2 797	-65,86%	1,62%
Összesen:	12 243	7 787	-4 456	-36,40%	100%	124 264	89 299	-34 965	-28,14%	100%

Helyszíni bírságok számának eltérései az előző évi göngyöltített adatoktól megyei bontásban



Helyszíni bírságok megoszlása megyei bontásban



166.§. Magánlaksértés szabálysértés, indított ügyek száma

	2015. X.	2016. X.	Változás	Dinamika	Országos %-a	2015. I-X.	2016. I-X.	Változás	Dinamika	Országos %-a
BRFK	5	7	2	40,00%	8,05%	76	64	-12	-15,79%	6,99%
Baranya	4	3	-1	-25,00%	3,45%	22	24	2	9,09%	2,62%
Bács	1	8	7	700,00%	9,20%	39	47	8	20,51%	5,14%
Békés	8	5	-3	-37,50%	5,75%	57	45	-12	-21,05%	4,92%
Borsod	16	13	-3	-18,75%	14,94%	119	103	-16	-13,45%	11,26%
Csongrád	4	0	-4	-100,00%	0,00%	31	33	2	6,45%	3,61%
Fejér	6	5	-1	-16,67%	5,75%	28	35	7	25,00%	3,83%
Győr	2	1	-1	-50,00%	1,15%	20	15	-5	-25,00%	1,64%
Hajdú	6	0	-6	-100,00%	0,00%	52	37	-15	-28,85%	4,04%
Heves	8	6	-2	-25,00%	6,90%	42	28	-14	-33,33%	3,06%
Komárom	5	1	-4	-80,00%	1,15%	35	17	-18	-51,43%	1,86%
Nógrád	3	2	-1	-33,33%	2,30%	58	26	-32	-55,17%	2,84%
Pest	7	6	-1	-14,29%	6,90%	79	85	6	7,59%	9,29%
Somogy	2	1	-1	-50,00%	1,15%	41	39	-2	-4,88%	4,26%
Szabolcs	6	14	8	133,33%	16,09%	109	95	-14	-12,84%	10,38%
Jász	6	5	-1	-16,67%	5,75%	87	78	-9	-10,34%	8,52%
Tolna	4	2	-2	-50,00%	2,30%	31	46	15	48,39%	5,03%
Vas	4	1	-3	-75,00%	1,15%	33	21	-12	-36,36%	2,30%
Veszprém	1	2	1	100,00%	2,30%	25	38	13	52,00%	4,15%
Zala	3	5	2	66,67%	5,75%	35	39	4	11,43%	4,26%
ORFK	0	0	0		0,00%	0	0	0		0,00%
Összesen:	101	87	-14	-13,86%	100%	1 019	915	-104	-10,21%	100%

166.§. Magánlaksértés szabálysértés iktatás helye szerinti bontása 2016. I-X. közötti időszakban

	Szabálysértési iktatás			Bűnügrről átkerült		
	Ismert	Ismeretlen	Összesen	Ismert	Ismeretlen	Összesen
BRFK	50	10	60	2	2	4
Baranya	13	8	21	3	0	3
Bács	29	11	40	5	2	7
Békés	30	9	39	6	0	6
Borsod	69	28	97	6	0	6
Csongrád	10	19	29	2	2	4
Fejér	12	14	26	9	0	9
Győr	7	7	14	0	1	1
Hajdú	20	8	28	9	0	9
Heves	12	7	19	4	5	9
Komárom	13	4	17	0	0	0
Nógrád	18	6	24	2	0	2
Pest	46	25	71	13	1	14
Somogy	23	8	31	6	2	8
Szabolcs	66	24	90	5	0	5
Jász	43	23	66	10	2	12
Tolna	27	14	41	5	0	5
Vas	11	7	18	2	1	3
Veszprém	23	5	28	7	3	10
Zala	32	3	35	3	1	4
ORFK	0	0	0	0	0	0
Összesen:	554	240	794	99	22	121



166.§. Magánlaksértés szabálysértés, befejezett ügyek

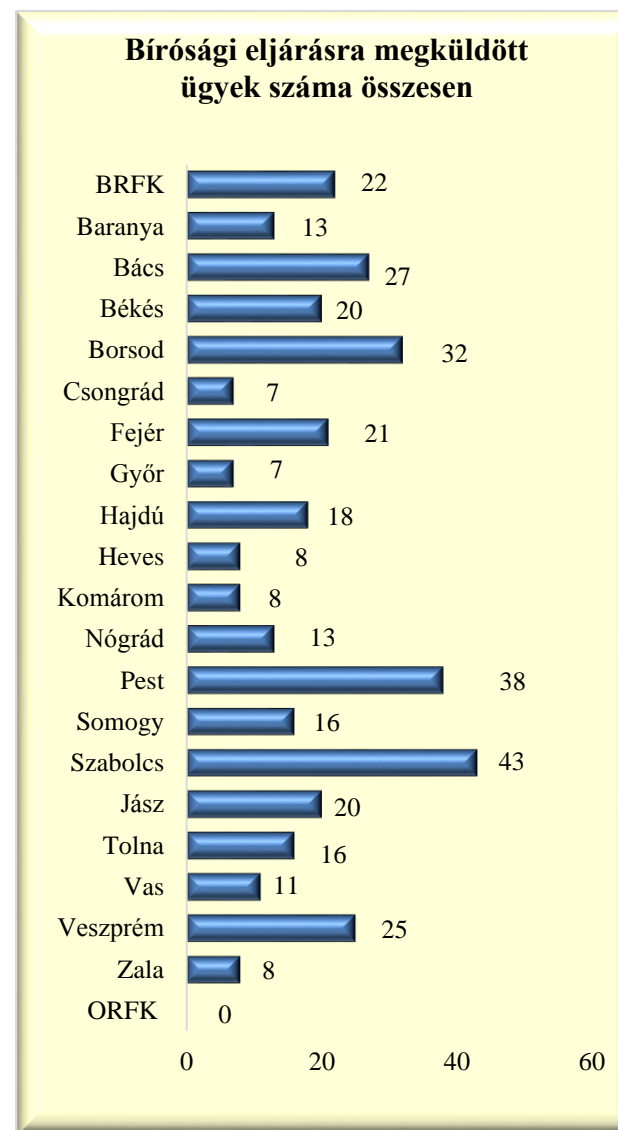
	2015. X.	2016. X.	Változás	Dinamika	Országos %-a	2015. I-X.	2016. I-X.	Változás	Dinamika	Országos %-a
BRFK	7	6	-1	-14,29%	6,52%	86	69	-17	-19,77%	7,26%
Baranya	3	3	0		3,26%	20	21	1	5,00%	2,21%
Bács	6	8	2	33,33%	8,70%	37	46	9	24,32%	4,84%
Békés	9	4	-5	-55,56%	4,35%	59	44	-15	-25,42%	4,63%
Borsod	12	13	1	8,33%	14,13%	113	99	-14	-12,39%	10,42%
Csongrád	2	3	1	50,00%	3,26%	27	38	11	40,74%	4,00%
Fejér	2	2	0		2,17%	23	35	12	52,17%	3,68%
Győr	2	2	0		2,17%	17	17	0		1,79%
Hajdú	4	4	0		4,35%	48	45	-3	-6,25%	4,74%
Heves	2	2	0		2,17%	36	28	-8	-22,22%	2,95%
Komárom	5	0	-5	-100,00%	0,00%	34	16	-18	-52,94%	1,68%
Nógrád	7	5	-2	-28,57%	5,43%	59	34	-25	-42,37%	3,58%
Pest	11	11	0		11,96%	88	92	4	4,55%	9,68%
Somogy	2	2	0		2,17%	44	49	5	11,36%	5,16%
Szabolcs	9	10	1	11,11%	10,87%	112	92	-20	-17,86%	9,68%
Jász	8	8	0		8,70%	91	79	-12	-13,19%	8,32%
Tolna	5	5	0		5,43%	31	49	18	58,06%	5,16%
Vas	2	3	1	50,00%	3,26%	32	21	-11	-34,38%	2,21%
Veszprém	3	0	-3	-100,00%	0,00%	29	41	12	41,38%	4,32%
Zala	3	1	-2	-66,67%	1,09%	38	35	-3	-7,89%	3,68%
ORFK	0	0	0		0,00%	0	0	0		0,00%
Összesen:	104	92	-12	-11,54%	100%	1 024	950	-74	-7,23%	100%

166.§. Magánlaksértés szabálysértés, befejezett ügyek megoszlása a 2016. I-X. közötti időszakban

	Megszüntetés	Bíróságra megküldés	Áttétel	Felfüggesztés	Feljelentés elutasítás
BRFK	41	22	2	2	2
Baranya	6	13	1	0	1
Bács	16	27	1	0	2
Békés	21	20	1	0	2
Borsod	57	32	4	1	5
Csongrád	27	7	1	0	3
Fejér	11	21	2	0	1
Győr	4	7	1	0	5
Hajdú	22	18	0	0	5
Heves	14	8	3	3	0
Komárom	7	8	0	0	1
Nógrád	14	13	0	0	7
Pest	48	38	1	1	4
Somogy	28	16	2	1	2
Szabolcs	34	43	1	0	14
Jász	45	20	0	1	13
Tolna	30	16	1	0	2
Vas	7	11	0	0	3
Veszprém	14	25	2	0	0
Zala	17	8	1	1	8
ORFK	0	0	0	0	0
Összesen:	463	373	24	10	80

166.§. Magánlaksértés szabálysértés, bíróságra megküldés módja szerinti megoszlás a 2016. I-X. közötti időszakban

	Összesen	Bírósági eljárásra megküldés	Gyorsított bírósági eljárásra megküldés
BRFK	22	22	0
Baranya	13	13	0
Bács	27	25	2
Békés	20	19	1
Borsod	32	27	5
Csongrád	7	6	1
Fejér	21	21	0
Győr	7	7	0
Hajdú	18	16	2
Heves	8	8	0
Komárom	8	7	1
Nógrád	13	12	1
Pest	38	36	2
Somogy	16	13	3
Szabolcs	43	37	6
Jász	20	19	1
Tolna	16	16	0
Vas	11	11	0
Veszprém	25	24	1
Zala	8	8	0
ORFK	0	0	0
Összesen:	373	347	26

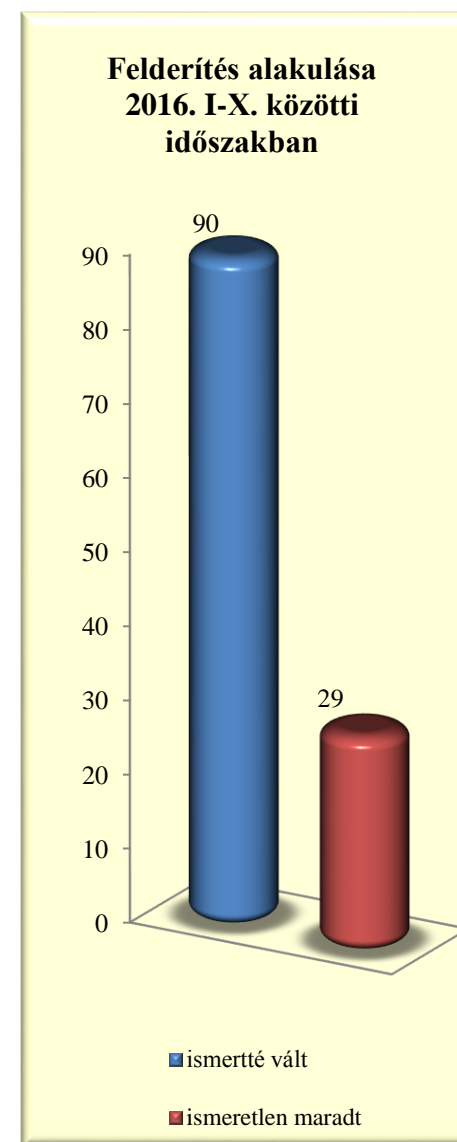


166.§. Magánlaksértés szabálysértés, megszüntetések számának megoszlása a 2016. I-X. közötti időszakban

	Összesen	Ismeretlen	Szabálysértés hiánya	Elutasításnak lett volna helye	Bizonyíték hiánya	Elévülés	Büntethetőséget kizárók	Egyéb eljárásban már elbírálták	Eljárás alá vont meghalt	Magánind. hiánya, illeték nem fizetése
BRFK	41	4	10	0	2	4	7	1	1	12
Baranya	6	0	3	0	0	0	0	0	0	3
Bács	16	2	4	0	1	0	2	0	0	7
Békés	21	1	3	0	0	0	1	0	0	16
Borsod	57	3	12	1	1	1	16	1	1	21
Csongrád	27	2	12	0	2	1	3	0	0	7
Fejér	11	4	2	0	0	1	2	0	0	2
Győr	4	0	2	0	1	0	0	0	1	0
Hajdú	22	0	0	0	1	1	8	0	0	12
Heves	14	1	2	0	0	0	5	0	1	5
Komárom	7	0	2	0	0	0	1	0	0	4
Nógrád	14	1	2	0	0	0	4	0	0	7
Pest	48	1	9	2	0	0	11	1	0	24
Somogy	28	2	7	0	0	1	5	0	0	13
Szabolcs	34	0	14	0	1	0	3	1	0	15
Jász	45	3	5	4	8	0	6	0	0	19
Tolna	30	2	3	0	0	0	3	0	0	22
Vas	7	1	0	0	0	1	2	1	0	2
Veszprém	14	1	6	0	0	1	1	1	0	4
Zala	17	0	3	0	0	0	7	1	0	6
ORFK	0	0	0	0	0	0	0	0	0	0
Összesen:	463	28	101	7	17	11	87	7	4	201

166.§. Magánlaksértés szabálysértés, felderítési mutató alakulása

	2015. I-X.			2016. I-X.			Változás
	ismertté vált	ismeretlen maradt	felderítési mutató %	ismertté vált	ismeretlen maradt	felderítési mutató %	
BRFK	1	9	10,00%	3	4	42,86%	32,86%
Baranya	1	2	33,33%	5	0	100,00%	66,67%
Bács	5	1	83,33%	5	2	71,43%	-11,90%
Békés	5	1	83,33%	3	1	75,00%	-8,33%
Borsod	12	9	57,14%	13	3	81,25%	24,11%
Csongrád	1	2	33,33%	2	3	40,00%	6,67%
Fejér	6	0	100,00%	5	4	55,56%	-44,44%
Győr	2	0	100,00%	2	0	100,00%	0,00%
Hajdú	4	3	57,14%	1	0	100,00%	42,86%
Heves	9	0	100,00%	5	1	83,33%	-16,67%
Komárom	9	0	100,00%	0	0		-100,00%
Nógrád	10	1	90,91%	1	1	50,00%	-40,91%
Pest	11	0	100,00%	15	1	93,75%	-6,25%
Somogy	7	1	87,50%	6	2	75,00%	-12,50%
Szabolcs	10	4	71,43%	9	0	100,00%	28,57%
Jász	2	1	66,67%	4	4	50,00%	-16,67%
Tolna	6	0	100,00%	2	2	50,00%	-50,00%
Vas	6	1	85,71%	4	0	100,00%	14,29%
Veszprém	2	1	66,67%	5	1	83,33%	16,67%
Zala	5	0	100,00%	0	0		-100,00%
ORFK	0	0		0	0		0,00%
Összesen:	114	36	76,00%	90	29	75,63%	-0,37%



166.§. Magánlaksértés szabálysértés, eljárás alá vont személyek száma

	2015. X.	2016. X.	Változás	Dinamika	Országos %-a	2015. I-X.	2016. I-X.	Változás	Dinamika	Országos %-a
BRFK	5	7	2	40,00%	10,29%	87	79	-8	-9,20%	9,88%
Baranya	2	5	3	150,00%	7,35%	19	22	3	15,79%	2,75%
Bács	1	4	3	300,00%	5,88%	36	42	6	16,67%	5,25%
Békés	8	2	-6	-75,00%	2,94%	49	36	-13	-26,53%	4,50%
Borsod	17	10	-7	-41,18%	14,71%	108	87	-21	-19,44%	10,88%
Csongrád	2	0	-2	-100,00%	0,00%	20	10	-10	-50,00%	1,25%
Fejér	4	0	-4	-100,00%	0,00%	31	22	-9	-29,03%	2,75%
Győr	1	0	-1	-100,00%	0,00%	16	8	-8	-50,00%	1,00%
Hajdú	4	0	-4	-100,00%	0,00%	51	37	-14	-27,45%	4,63%
Heves	9	6	-3	-33,33%	8,82%	46	30	-16	-34,78%	3,75%
Komárom	6	1	-5	-83,33%	1,47%	36	15	-21	-58,33%	1,88%
Nógrád	2	1	-1	-50,00%	1,47%	52	22	-30	-57,69%	2,75%
Pest	3	5	2	66,67%	7,35%	64	78	14	21,88%	9,75%
Somogy	1	1	0		1,47%	33	38	5	15,15%	4,75%
Szabolcs	3	15	12	400,00%	22,06%	93	85	-8	-8,60%	10,63%
Jász	4	4	0		5,88%	81	70	-11	-13,58%	8,75%
Tolna	4	0	-4	-100,00%	0,00%	32	38	6	18,75%	4,75%
Vas	1	1	0		1,47%	21	18	-3	-14,29%	2,25%
Veszprém	1	1	0		1,47%	27	36	9	33,33%	4,50%
Zala	2	5	3	150,00%	7,35%	34	27	-7	-20,59%	3,38%
ORFK	0	0	0		0,00%	0	0	0		0,00%
Összesen:	80	68	-12	-15,00%	100%	936	800	-136	-14,53%	100%

166.§. Magánlaksértés szabálysértés miatt előállított, őrizetbe vett személyek száma 2016. I-X. közötti időszakban

	Eljárás alá vontak		Azonnal tettenértek		Előállítottak		Őrizetbe vettek		Őrizet megszüntetése	
	Összesen	fiatalkorú	Összesen	fiatalkorú	Összesen	fiatalkorú	Összesen	fiatalkorú	Összesen	fiatalkorú
BRFK	79	4	4	0	1	0	0	0	0	0
Baranya	22	0	0	0	0	0	0	0	0	0
Bács	42	0	3	0	2	0	2	0	0	0
Békés	36	2	2	0	1	0	1	0	0	0
Borsod	87	4	3	0	5	0	5	0	0	0
Csongrád	10	0	1	0	1	0	1	0	0	0
Fejér	22	0	0	0	0	0	0	0	0	0
Győr	8	0	1	0	0	0	0	0	0	0
Hajdú	37	2	3	0	2	0	2	0	0	0
Heves	30	0	0	0	0	0	0	0	0	0
Komárom	15	0	1	0	1	0	1	0	0	0
Nógrád	22	0	0	0	0	0	0	0	0	0
Pest	78	3	3	0	2	0	2	0	0	0
Somogy	38	1	3	0	4	0	4	0	0	0
Szabolcs	85	10	13	4	7	0	7	0	0	0
Jász	70	2	6	0	2	0	2	0	0	0
Tolna	38	6	3	0	0	0	0	0	0	0
Vas	18	0	0	0	0	0	0	0	0	0
Veszprém	36	3	1	0	1	0	1	0	0	0
Zala	27	1	0	0	0	0	0	0	0	0
ORFK	0	0	0	0	0	0	0	0	0	0
Összesen:	800	38	47	4	29	0	28	0	0	0

166.§. Magánlaksértés szabálysértés, gyorsított bírósági eljárásban hozott főbb döntések 2016. I-X. közötti időszakban

	Elzárás		Pénzbírság		Közérdekű munka		Elkobzás	Közvetítői eljárásra utalás	Járművezetéstől eltiltás	
	Fő	Nap	Fő	összeg (ezer Ft)	Fő	Óra	Fő		Fő	Hónap
BRFK	0	0	0	0	0	0	0	1	0	0
Baranya	0	0	0	0	0	0	0	0	0	0
Bács	1	4	0	0	0	0	0	0	0	0
Békés	0	0	0	0	1	180	0	1	0	0
Borsod	1	3	0	0	1	90	0	0	0	0
Csongrád	0	0	0	0	1	65	0	0	0	0
Fejér	0	0	0	0	0	0	0	0	0	0
Győr	0	0	0	0	0	0	0	0	0	0
Hajdú	0	0	0	0	1	20	0	0	0	0
Heves	0	0	0	0	0	0	0	0	0	0
Komárom	0	0	0	0	1	78	0	0	0	0
Nógrád	0	0	0	0	0	0	0	0	0	0
Pest	1	10	0	0	1	90	0	0	0	0
Somogy	0	0	1	60	1	100	0	0	1	12
Szabolcs	0	0	1	30	0	0	0	1	0	0
Jász	0	0	0	0	0	0	0	1	0	0
Tolna	0	0	0	0	0	0	0	1	0	0
Vas	0	0	0	0	0	0	0	0	0	0
Veszprém	0	0	0	0	0	0	0	0	0	0
Zala	0	0	0	0	0	0	0	0	0	0
ORFK	0	0	0	0	0	0	0	0	0	0
Összesen:	3	17	2	90	7	623	0	5	1	12

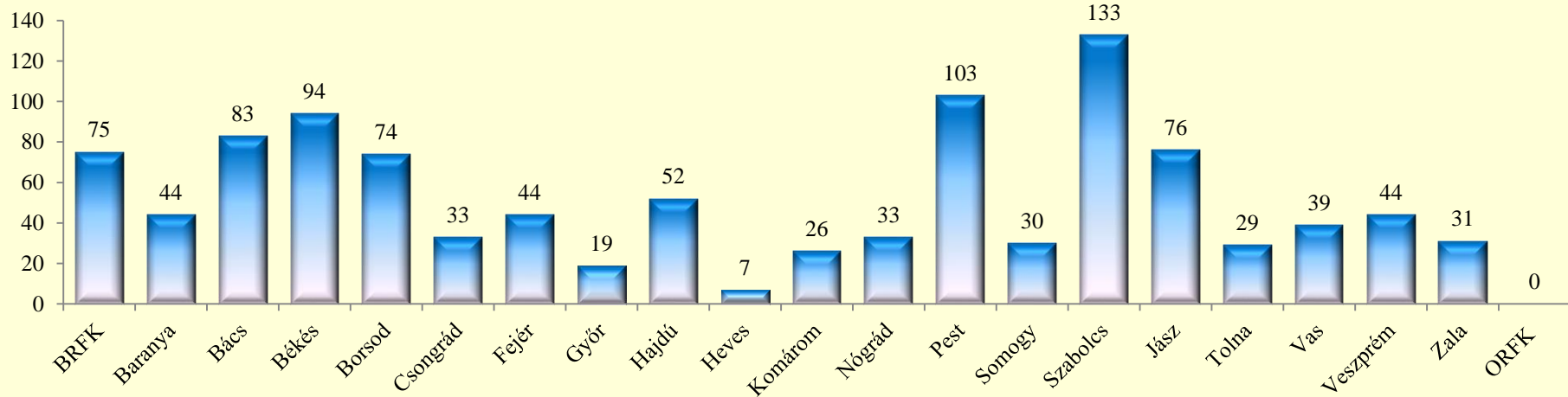
166.§. Magánlaksértés szabálysértés, eljárási cselekmények száma összesen

	2015. X.	2016. X.	Változás	Dinamika	Országos %-a	2015. I-X.	2016. I-X.	Változás	Dinamika	Országos %-a
BRFK	2	0	-2	-100,00%	0,00%	81	75	-6	-7,41%	7,02%
Baranya	3	1	-2	-66,67%	2,70%	47	44	-3	-6,38%	4,12%
Bács	2	7	5	250,00%	18,92%	65	83	18	27,69%	7,76%
Békés	14	3	-11	-78,57%	8,11%	98	94	-4	-4,08%	8,79%
Borsod	9	2	-7	-77,78%	5,41%	96	74	-22	-22,92%	6,92%
Csongrád	1	0	-1	-100,00%	0,00%	29	33	4	13,79%	3,09%
Fejér	2	1	-1	-50,00%	2,70%	27	44	17	62,96%	4,12%
Győr	0	0	0		0,00%	25	19	-6	-24,00%	1,78%
Hajdú	5	0	-5	-100,00%	0,00%	111	52	-59	-53,15%	4,86%
Heves	1	0	-1	-100,00%	0,00%	28	7	-21	-75,00%	0,65%
Komárom	4	1	-3	-75,00%	2,70%	68	26	-42	-61,76%	2,43%
Nógrád	0	1	1		2,70%	91	33	-58	-63,74%	3,09%
Pest	1	4	3	300,00%	10,81%	104	103	-1	-0,96%	9,64%
Somogy	2	0	-2	-100,00%	0,00%	39	30	-9	-23,08%	2,81%
Szabolcs	3	12	9	300,00%	32,43%	142	133	-9	-6,34%	12,44%
Jász	1	1	0		2,70%	99	76	-23	-23,23%	7,11%
Tolna	1	1	0		2,70%	35	29	-6	-17,14%	2,71%
Vas	0	1	1		2,70%	28	39	11	39,29%	3,65%
Veszprém	0	1	1		2,70%	43	44	1	2,33%	4,12%
Zala	3	1	-2	-66,67%	2,70%	48	31	-17	-35,42%	2,90%
ORFK	0	0	0		0,00%	0	0	0		0,00%
Összesen:	54	37	-17	-31,48%	100%	1 304	1 069	-235	-18,02%	100%

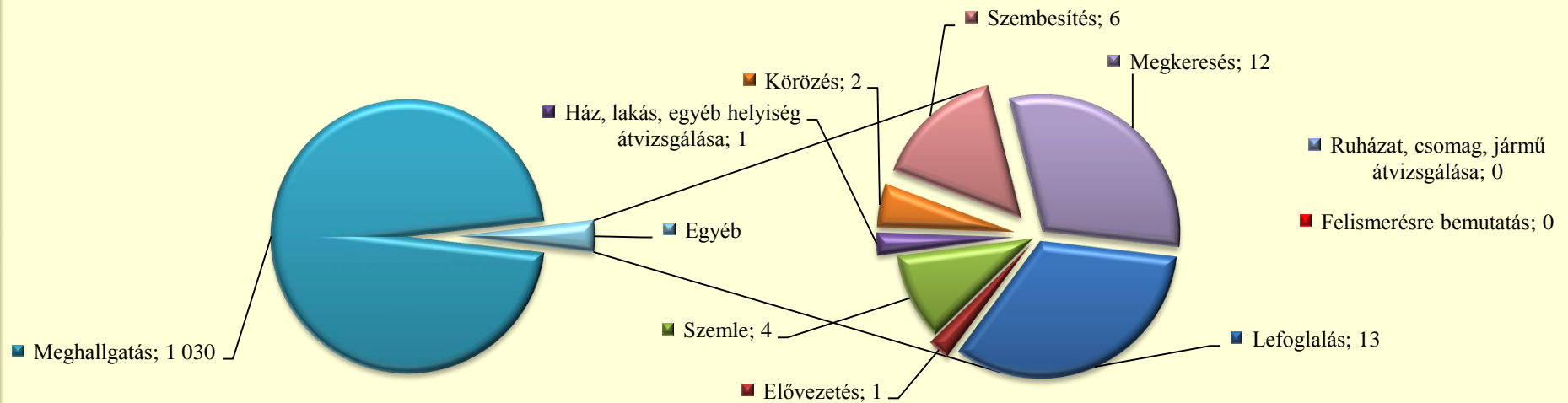
166.§. Magánlaksértés szabálysértés, főbb eljárási cselekmények megoszlása a 2016. I-X. közötti időszakban

	Lefoglalás	Elővezetés	Szemle	Ház, lakás, egyéb helyiség átvizsgálása	Meghallga- tás	Körözés (személy és tárgy)	Ruházat, csomag, jármű átvizsgálása	Szembesítés	Felismerésre bemutatás	Megkeresés (Szabs. Tv. 56/A)
BRFK	0	0	0	0	73	0	0	0	0	2
Baranya	0	0	0	0	44	0	0	0	0	0
Bács	0	0	1	0	82	0	0	0	0	0
Békés	1	0	0	1	91	0	0	0	0	1
Borsod	0	1	0	0	73	0	0	0	0	0
Csongrád	0	0	0	0	33	0	0	0	0	0
Fejér	1	0	0	0	42	0	0	1	0	0
Győr	1	0	0	0	18	0	0	0	0	0
Hajdú	1	0	1	0	49	0	0	0	0	1
Heves	0	0	0	0	6	0	0	0	0	1
Komárom	0	0	0	0	25	0	0	1	0	0
Nógrád	1	0	1	0	31	0	0	0	0	0
Pest	0	0	0	0	99	0	0	1	0	3
Somogy	0	0	0	0	30	0	0	0	0	0
Szabolcs	0	0	0	0	132	1	0	0	0	0
Jász	3	0	0	0	71	0	0	0	0	2
Tolna	5	0	1	0	23	0	0	0	0	0
Vas	0	0	0	0	35	0	0	3	0	1
Veszprém	0	0	0	0	43	0	0	0	0	1
Zala	0	0	0	0	30	1	0	0	0	0
ORFK	0	0	0	0	0	0	0	0	0	0
Összesen:	13	1	4	1	1 030	2	0	6	0	12

Eljárási cselekmények megyei megoszlása a 2016. I-X. közötti időszakban



Főbb eljárási cselekmények megoszlása a 2016. I-X. közötti időszakban



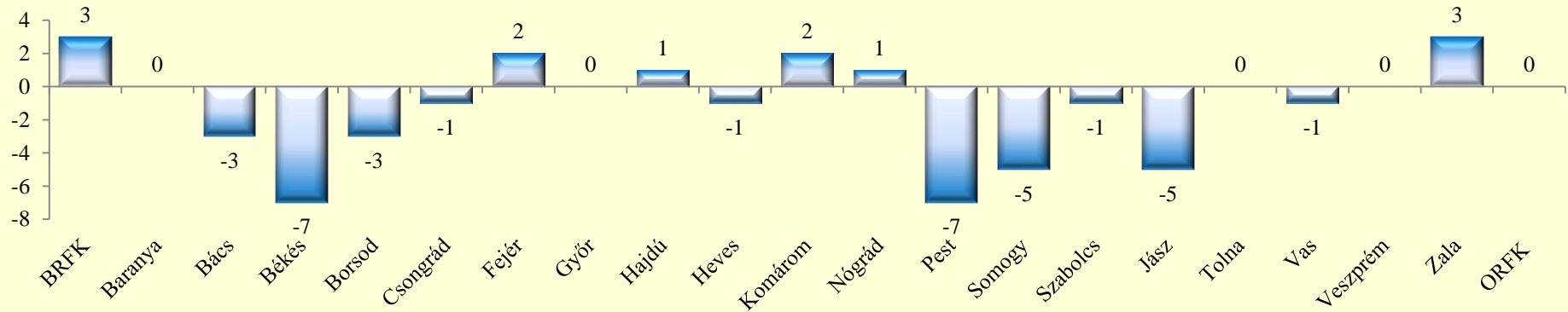
166.§. Magánlaksértés szabálysértés, helyszíni bírságok száma

	2015. X.	2016. X.	Változás	Dinamika	Országos %-a	2015. I-X.	2016. I-X.	Változás	Dinamika	Országos %-a
BRFK	0	0	0		0,00%	1	4	3	300,00%	10,00%
Baranya	0	0	0		0,00%	0	0	0		0,00%
Bács	0	1	1		33,33%	7	4	-3	-42,86%	10,00%
Békés	0	0	0		0,00%	9	2	-7	-77,78%	5,00%
Borsod	0	0	0		0,00%	3	0	-3	-100,00%	0,00%
Csongrád	0	0	0		0,00%	2	1	-1	-50,00%	2,50%
Fejér	0	0	0		0,00%	0	2	2		5,00%
Győr	1	0	-1	-100,00%	0,00%	1	1	0		2,50%
Hajdú	0	0	0		0,00%	0	1	1		2,50%
Heves	1	0	-1	-100,00%	0,00%	1	0	-1	-100,00%	0,00%
Komárom	1	0	-1	-100,00%	0,00%	4	6	2	50,00%	15,00%
Nógrád	0	0	0		0,00%	0	1	1		2,50%
Pest	3	0	-3	-100,00%	0,00%	9	2	-7	-77,78%	5,00%
Somogy	0	2	2		66,67%	10	5	-5	-50,00%	12,50%
Szabolcs	0	0	0		0,00%	1	0	-1	-100,00%	0,00%
Jász	0	0	0		0,00%	7	2	-5	-71,43%	5,00%
Tolna	0	0	0		0,00%	4	4	0		10,00%
Vas	0	0	0		0,00%	1	0	-1	-100,00%	0,00%
Veszprém	0	0	0		0,00%	2	2	0		5,00%
Zala	0	0	0		0,00%	0	3	3		7,50%
ORFK	0	0	0		0,00%	0	0	0		0,00%
Összesen:	6	3	-3	-50,00%	100%	62	40	-22	-35,48%	100%

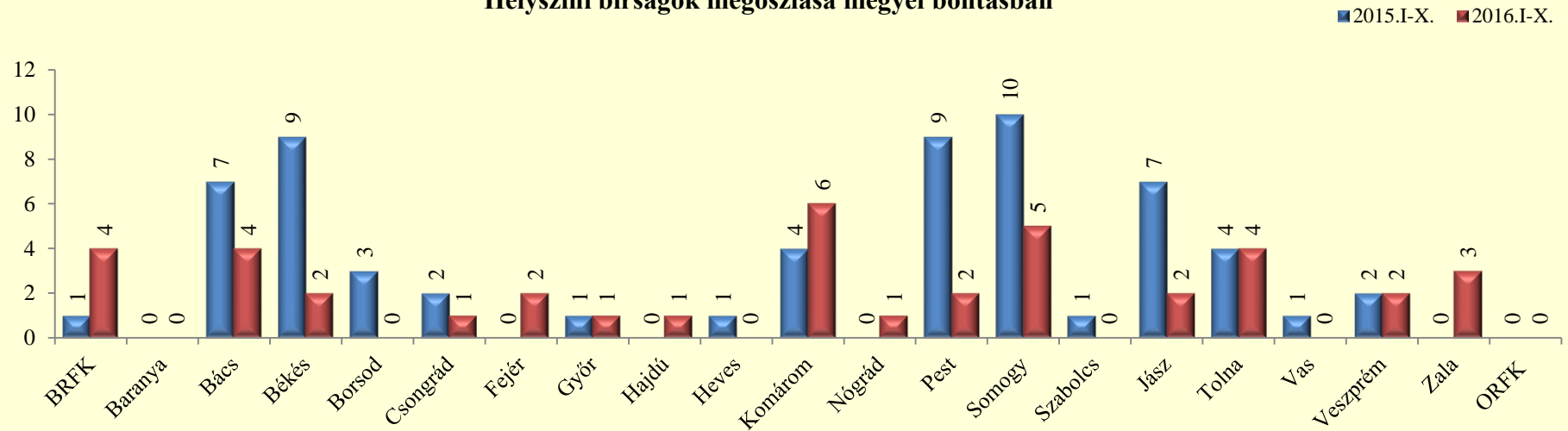
166.§. Magánlaksértés szabálysértés, kiszabott helyszíni bírságok összege (ezer Ft)

	2015. X.	2016. X.	Változás	Dinamika	Országos %-a	2015. I-X.	2016. I-X.	Változás	Dinamika	Országos %-a
BRFK	0	0	0		0,00%	10	180	170	1700,00%	18,95%
Baranya	0	0	0		0,00%	0	0	0		0,00%
Bács	0	10	10		14,29%	190	90	-100	-52,63%	9,47%
Békés	0	0	0		0,00%	335	30	-305	-91,04%	3,16%
Borsod	0	0	0		0,00%	15	0	-15	-100,00%	0,00%
Csongrád	0	0	0		0,00%	70	50	-20	-28,57%	5,26%
Fejér	0	0	0		0,00%	0	60	60		6,32%
Győr	5	0	-5	-100,00%	0,00%	5	10	5	100,00%	1,05%
Hajdú	0	0	0		0,00%	0	10	10		1,05%
Heves	30	0	-30	-100,00%	0,00%	30	0	-30	-100,00%	0,00%
Komárom	50	0	-50	-100,00%	0,00%	125	165	40	32,00%	17,37%
Nógrád	0	0	0		0,00%	0	5	5		0,53%
Pest	80	0	-80	-100,00%	0,00%	180	10	-170	-94,44%	1,05%
Somogy	0	60	60		85,71%	115	100	-15	-13,04%	10,53%
Szabolcs	0	0	0		0,00%	10	0	-10	-100,00%	0,00%
Jász	0	0	0		0,00%	240	70	-170	-70,83%	7,37%
Tolna	0	0	0		0,00%	170	80	-90	-52,94%	8,42%
Vas	0	0	0		0,00%	0	0	0		0,00%
Veszprém	0	0	0		0,00%	25	10	-15	-60,00%	1,05%
Zala	0	0	0		0,00%	0	80	80		8,42%
ORFK	0	0	0		0,00%	0	0	0		0,00%
Összesen:	165	70	-95	-57,58%	100%	1 520	950	-570	-37,50%	100%

Helyszíni bírságok számának eltérései az előző évi göngyöltített adatoktól megyei bontásban



Helyszíni bírságok megoszlása megyei bontásban

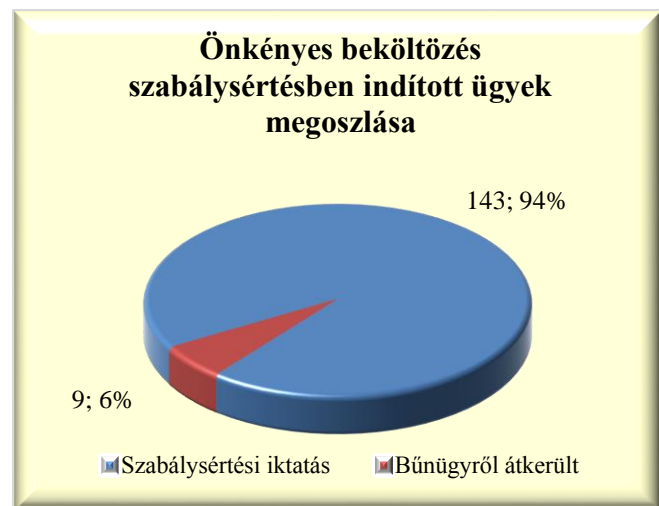


167.§. Önkényes beköltözés szabálysértés, indított ügyek száma

	2015. X.	2016. X.	Változás	Dinamika	Országos %-a	2015. I-X.	2016. I-X.	Változás	Dinamika	Országos %-a
BRFK	4	4	0		30,77%	85	69	-16	-18,82%	45,39%
Baranya	0	2	2		15,38%	3	5	2	66,67%	3,29%
Bács	0	0	0		0,00%	3	1	-2	-66,67%	0,66%
Békés	0	0	0		0,00%	1	2	1	100,00%	1,32%
Borsod	4	2	-2	-50,00%	15,38%	31	14	-17	-54,84%	9,21%
Csongrád	0	0	0		0,00%	12	1	-11	-91,67%	0,66%
Fejér	0	0	0		0,00%	2	2	0		1,32%
Győr	1	1	0		7,69%	25	5	-20	-80,00%	3,29%
Hajdú	0	1	1		7,69%	4	5	1	25,00%	3,29%
Heves	0	1	1		7,69%	4	4	0		2,63%
Komárom	2	1	-1	-50,00%	7,69%	4	4	0		2,63%
Nógrád	0	0	0		0,00%	7	1	-6	-85,71%	0,66%
Pest	2	0	-2	-100,00%	0,00%	17	7	-10	-58,82%	4,61%
Somogy	0	0	0		0,00%	4	1	-3	-75,00%	0,66%
Szabolcs	0	1	1		7,69%	6	8	2	33,33%	5,26%
Jász	0	0	0		0,00%	9	4	-5	-55,56%	2,63%
Tolna	0	0	0		0,00%	1	0	-1	-100,00%	0,00%
Vas	0	0	0		0,00%	3	4	1	33,33%	2,63%
Veszprém	1	0	-1	-100,00%	0,00%	5	3	-2	-40,00%	1,97%
Zala	1	0	-1	-100,00%	0,00%	3	12	9	300,00%	7,89%
ORFK	0	0	0		0,00%	0	0	0		0,00%
Összesen:	15	13	-2	-13,33%	100%	229	152	-77	-33,62%	100%

167.§. Önkényes beköltözés szabálysértés, indított ügyek számának iktatás helye szerinti bontása 2016. I-X. közötti időszakban

	Szabálysértési iktatás			Bűnügyről átkerült		
	Ismert	Ismeretlen	Összesen	Ismert	Ismeretlen	Összesen
BRFK	67	2	69	0	0	0
Baranya	3	1	4	1	0	1
Bács	0	1	1	0	0	0
Békés	1	1	2	0	0	0
Borsod	9	4	13	1	0	1
Csongrád	0	0	0	1	0	1
Fejér	1	1	2	0	0	0
Győr	4	1	5	0	0	0
Hajdú	2	3	5	0	0	0
Heves	1	2	3	0	1	1
Komárom	3	1	4	0	0	0
Nógrád	0	1	1	0	0	0
Pest	4	2	6	1	0	1
Somogy	0	1	1	0	0	0
Szabolcs	7	0	7	1	0	1
Jász	2	1	3	0	1	1
Tolna	0	0	0	0	0	0
Vas	2	2	4	0	0	0
Veszprém	1	0	1	2	0	2
Zala	11	1	12	0	0	0
ORFK	0	0	0	0	0	0
Összesen:	118	25	143	7	2	9



167.§. Önkényes beköltözés szabálysértés, befejezett ügyek

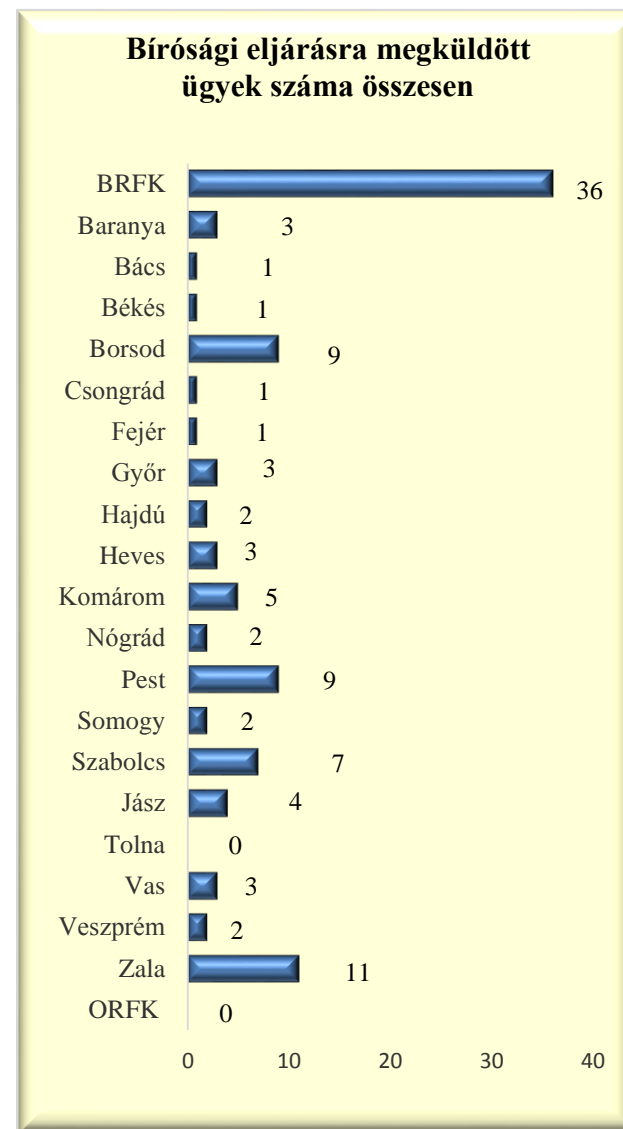
	2015. X.	2016. X.	Változás	Dinamika	Országos %-a	2015. I-X.	2016. I-X.	Változás	Dinamika	Országos %-a
BRFK	13	7	-6	-46,15%	38,89%	77	63	-14	-18,18%	38,65%
Baranya	0	0	0		0,00%	4	3	-1	-25,00%	1,84%
Bács	1	0	-1	-100,00%	0,00%	3	3	0		1,84%
Békés	0	0	0		0,00%	1	1	0		0,61%
Borsod	1	4	3	300,00%	22,22%	31	19	-12	-38,71%	11,66%
Csongrád	1	0	-1	-100,00%	0,00%	13	1	-12	-92,31%	0,61%
Fejér	0	0	0		0,00%	1	3	2	200,00%	1,84%
Győr	2	0	-2	-100,00%	0,00%	26	3	-23	-88,46%	1,84%
Hajdú	1	1	0		5,56%	6	5	-1	-16,67%	3,07%
Heves	0	2	2		11,11%	6	5	-1	-16,67%	3,07%
Komárom	0	0	0		0,00%	2	7	5	250,00%	4,29%
Nógrád	2	0	-2	-100,00%	0,00%	9	3	-6	-66,67%	1,84%
Pest	1	1	0		5,56%	14	11	-3	-21,43%	6,75%
Somogy	0	1	1		5,56%	3	2	-1	-33,33%	1,23%
Szabolcs	1	1	0		5,56%	8	8	0		4,91%
Jász	2	1	-1	-50,00%	5,56%	11	8	-3	-27,27%	4,91%
Tolna	0	0	0		0,00%	3	0	-3	-100,00%	0,00%
Vas	0	0	0		0,00%	3	4	1	33,33%	2,45%
Veszprém	0	0	0		0,00%	4	3	-1	-25,00%	1,84%
Zala	2	0	-2	-100,00%	0,00%	6	11	5	83,33%	6,75%
ORFK	0	0	0		0,00%	0	0	0		0,00%
Összesen:	27	18	-9	-33,33%	100%	231	163	-68	-29,44%	100%

167.§. Önkényes beköltözés szabálysértés, befejezett ügyek megoszlása a 2016. I-X. közötti időszakban

	Megszüntetés	Bíróságra megküldés	Áttétel	Felfüggesztés	Feljelentés elutasítás
BRFK	12	36	5	10	0
Baranya	0	3	0	0	0
Bács	2	1	0	0	0
Békés	0	1	0	0	0
Borsod	8	9	0	1	1
Csongrád	0	1	0	0	0
Fejér	1	1	0	1	0
Győr	0	3	0	0	0
Hajdú	2	2	1	0	0
Heves	1	3	0	1	0
Komárom	2	5	0	0	0
Nógrád	1	2	0	0	0
Pest	2	9	0	0	0
Somogy	0	2	0	0	0
Szabolcs	0	7	1	0	0
Jász	4	4	0	0	0
Tolna	0	0	0	0	0
Vas	0	3	0	0	1
Veszprém	0	2	0	1	0
Zala	0	11	0	0	0
ORFK	0	0	0	0	0
Összesen:	35	105	7	14	2

167.§. Önkényes beköltözés szabálysértés, bíróságra megküldés módja szerinti megoszlás a 2016. I-X. közötti időszakban

	Összesen	Bírósági eljárásra megküldés	Gyorsított bírósági eljárásra megküldés
BRFK	36	36	0
Baranya	3	3	0
Bács	1	1	0
Békés	1	1	0
Borsod	9	7	2
Csongrád	1	1	0
Fejér	1	1	0
Győr	3	3	0
Hajdú	2	2	0
Heves	3	3	0
Komárom	5	5	0
Nógrád	2	2	0
Pest	9	9	0
Somogy	2	2	0
Szabolcs	7	6	1
Jász	4	4	0
Tolna	0	0	0
Vas	3	2	1
Veszprém	2	1	1
Zala	11	11	0
ORFK	0	0	0
Összesen:	105	100	5

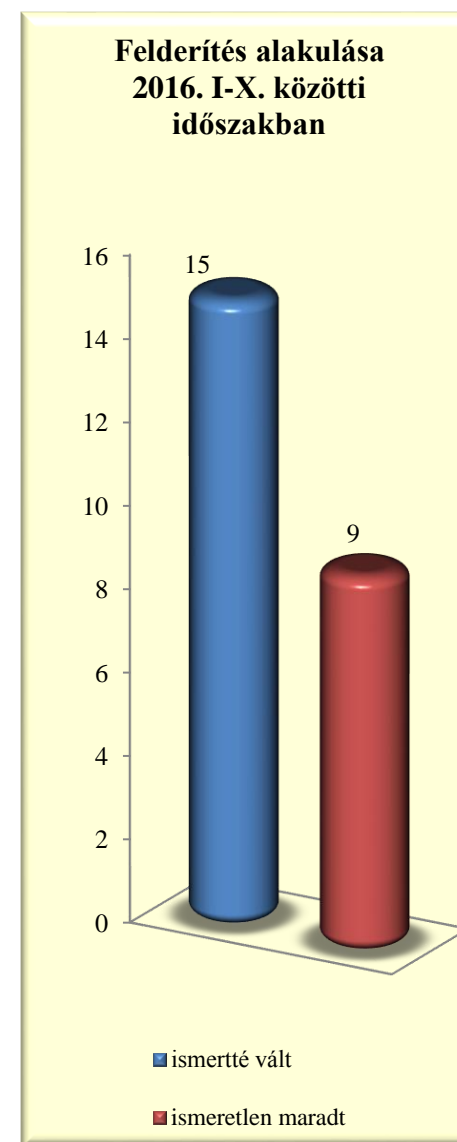


167.§. Önkényes beköltözés szabálysértés, megszüntetések számának megoszlása a 2016. I-X. közötti időszakban

	Összesen	Ismeretlen	Szabálysértés hiánya	Elutasításnak lett volna helye	Bizonyíték hiánya	Elévülés	Büntethetőséget kizárók	Egyéb eljárásban már elbírálták	Eljárás alá vont meghalt	Magánind. hiánya, illeték nem fizetése
BRFK	12	1	3	0	2	4	0	1	0	1
Baranya	0	0	0	0	0	0	0	0	0	0
Bács	2	0	1	0	0	1	0	0	0	0
Békés	0	0	0	0	0	0	0	0	0	0
Borsod	8	1	4	0	0	3	0	0	0	0
Csongrád	0	0	0	0	0	0	0	0	0	0
Fejér	1	1	0	0	0	0	0	0	0	0
Győr	0	0	0	0	0	0	0	0	0	0
Hajdú	2	1	1	0	0	0	0	0	0	0
Heves	1	1	0	0	0	0	0	0	0	0
Komárom	2	1	0	0	1	0	0	0	0	0
Nógrád	1	1	0	0	0	0	0	0	0	0
Pest	2	1	1	0	0	0	0	0	0	0
Somogy	0	0	0	0	0	0	0	0	0	0
Szabolcs	0	0	0	0	0	0	0	0	0	0
Jász	4	0	1	0	0	0	0	0	3	0
Tolna	0	0	0	0	0	0	0	0	0	0
Vas	0	0	0	0	0	0	0	0	0	0
Veszprém	0	0	0	0	0	0	0	0	0	0
Zala	0	0	0	0	0	0	0	0	0	0
ORFK	0	0	0	0	0	0	0	0	0	0
Összesen:	35	8	11	0	3	8	0	1	3	1

167.§. Önkényes beköltözés szabálysértés, felderítési mutató alakulása

	2015. I-X.			2016. I-X.			Változás
	ismertté vált	ismeretlen maradt	felderítési mutató %	ismertté vált	ismeretlen maradt	felderítési mutató %	
BRFK	0	1	0,00%	0	1	0,00%	0,00%
Baranya	1	0	100,00%	0	0	0,00%	-100,00%
Bács	0	1	0,00%	1	0	100,00%	100,00%
Békés	0	0	0,00%	1	0	100,00%	100,00%
Borsod	1	0	100,00%	2	2	50,00%	-50,00%
Csongrád	0	1	0,00%	0	0	0,00%	0,00%
Fejér	0	0	0,00%	1	1	50,00%	50,00%
Győr	2	0	100,00%	0	0	0,00%	-100,00%
Hajdú	1	1	50,00%	1	1	50,00%	0,00%
Heves	1	0	100,00%	2	1	66,67%	-33,33%
Komárom	0	1	0,00%	2	1	66,67%	66,67%
Nógrád	0	2	0,00%	0	1	0,00%	0,00%
Pest	2	2	50,00%	1	1	50,00%	0,00%
Somogy	1	0	100,00%	1	0	100,00%	0,00%
Szabolcs	1	0	100,00%	1	0	100,00%	0,00%
Jász	1	0	100,00%	0	0	0,00%	-100,00%
Tolna	1	1	50,00%	0	0	0,00%	-50,00%
Vas	0	0	0,00%	1	0	100,00%	100,00%
Veszprém	0	0	0,00%	0	0	0,00%	0,00%
Zala	0	0	0,00%	1	0	100,00%	100,00%
ORFK	0	0	0,00%	0	0	0,00%	0,00%
Összesen:	12	10	54,55%	15	9	62,50%	7,95%



167.§. Önkényes beköltözés szabálysértés, eljárás alá vont személyek száma

	2015. X.	2016. X.	Változás	Dinamika	Országos %-a	2015. I-X.	2016. I-X.	Változás	Dinamika	Országos %-a
BRFK	5	8	3	60,00%	36,36%	107	113	6	5,61%	52,07%
Baranya	0	3	3		13,64%	5	7	2	40,00%	3,23%
Bács	0	0	0		0,00%	2	0	-2	-100,00%	0,00%
Békés	0	0	0		0,00%	1	3	2	200,00%	1,38%
Borsod	9	4	-5	-55,56%	18,18%	50	19	-31	-62,00%	8,76%
Csongrád	0	0	0		0,00%	21	1	-20	-95,24%	0,46%
Fejér	0	0	0		0,00%	6	2	-4	-66,67%	0,92%
Győr	1	1	0		4,55%	33	5	-28	-84,85%	2,30%
Hajdú	0	1	1		4,55%	5	3	-2	-40,00%	1,38%
Heves	0	2	2		9,09%	6	7	1	16,67%	3,23%
Komárom	4	0	-4	-100,00%	0,00%	6	6	0		2,76%
Nógrád	0	0	0		0,00%	7	1	-6	-85,71%	0,46%
Pest	2	0	-2	-100,00%	0,00%	17	9	-8	-47,06%	4,15%
Somogy	0	0	0		0,00%	5	1	-4	-80,00%	0,46%
Szabolcs	0	3	3		13,64%	6	16	10	166,67%	7,37%
Jász	0	0	0		0,00%	10	4	-6	-60,00%	1,84%
Tolna	0	0	0		0,00%	2	0	-2	-100,00%	0,00%
Vas	0	0	0		0,00%	5	3	-2	-40,00%	1,38%
Veszprém	1	0	-1	-100,00%	0,00%	6	3	-3	-50,00%	1,38%
Zala	1	0	-1	-100,00%	0,00%	5	14	9	180,00%	6,45%
ORFK	0	0	0		0,00%	0	0	0		0,00%
Összesen:	23	22	-1	-4,35%	100%	305	217	-88	-28,85%	100%

167.§. Önkényes beköltözés szabálysértés miatt előállított, őrizetbe vett személyek száma 2016. I-X. közötti időszakban

	Eljárás alá vontak		Azonnal tettenértek		Előállítottak		Őrizetbe vettek		Őrizet megszüntetése	
	Összesen	fiatalkorú	Összesen	fiatalkorú	Összesen	fiatalkorú	Összesen	fiatalkorú	Összesen	fiatalkorú
BRFK	113	1	47	0	1	0	3	0	0	0
Baranya	7	0	0	0	0	0	0	0	0	0
Bács	0	0	0	0	0	0	0	0	0	0
Békés	3	0	0	0	0	0	0	0	0	0
Borsod	19	0	3	0	3	0	3	0	0	0
Csongrád	1	0	0	0	0	0	0	0	0	0
Fejér	2	0	0	0	0	0	0	0	0	0
Győr	5	0	1	0	0	0	0	0	0	0
Hajdú	3	0	0	0	0	0	0	0	0	0
Heves	7	1	0	0	0	0	0	0	0	0
Komárom	6	1	1	0	1	0	1	0	0	0
Nógrád	1	0	0	0	0	0	0	0	0	0
Pest	9	0	0	0	0	0	0	0	0	0
Somogy	1	0	0	0	0	0	0	0	0	0
Szabolcs	16	0	2	0	2	0	2	0	0	0
Jász	4	0	1	0	0	0	0	0	0	0
Tolna	0	0	0	0	0	0	0	0	0	0
Vas	3	0	1	0	1	0	1	0	0	0
Veszprém	3	0	1	0	1	0	1	0	0	0
Zala	14	0	4	0	0	0	0	0	0	0
ORFK	0	0	0	0	0	0	0	0	0	0
Összesen:	217	3	61	0	9	0	11	0	0	0

167.§. Önkényes beköltözés szabálysértés, gyorsított bírósági eljárásban hozott főbb döntések 2016. I-X. közötti időszakban

	Elzárás		Pénzbírság		Közérdekű munka		Elkobzás	Közvetítői eljárásra utalás	Járművezetéstől eltiltás	
	Fő	Nap	Fő	összeg (ezer Ft)	Fő	Óra	Fő		Fő	Hónap
BRFK	0	0	0	0	0	0	0	0	0	0
Baranya	0	0	0	0	0	0	0	0	0	0
Bács	0	0	0	0	0	0	0	0	0	0
Békés	0	0	0	0	0	0	0	0	0	0
Borsod	2	10	0	0	1	100	0	0	0	0
Csongrád	0	0	0	0	0	0	0	0	0	0
Fejér	0	0	0	0	0	0	0	0	0	0
Győr	0	0	0	0	0	0	0	0	0	0
Hajdú	0	0	0	0	0	0	0	0	0	0
Heves	0	0	0	0	0	0	0	0	0	0
Komárom	0	0	1	90	0	0	0	0	0	0
Nógrád	0	0	0	0	0	0	0	0	0	0
Pest	0	0	0	0	0	0	0	0	0	0
Somogy	0	0	0	0	0	0	0	0	0	0
Szabolcs	0	0	0	0	2	150	0	1	0	0
Jász	0	0	0	0	0	0	0	0	0	0
Tolna	0	0	0	0	0	0	0	0	0	0
Vas	0	0	1	20	0	0	0	0	0	0
Veszprém	1	4	0	0	0	0	0	1	0	0
Zala	0	0	0	0	0	0	0	0	0	0
ORFK	0	0	0	0	0	0	0	0	0	0
Összesen:	3	14	2	110	3	250	0	2	0	0

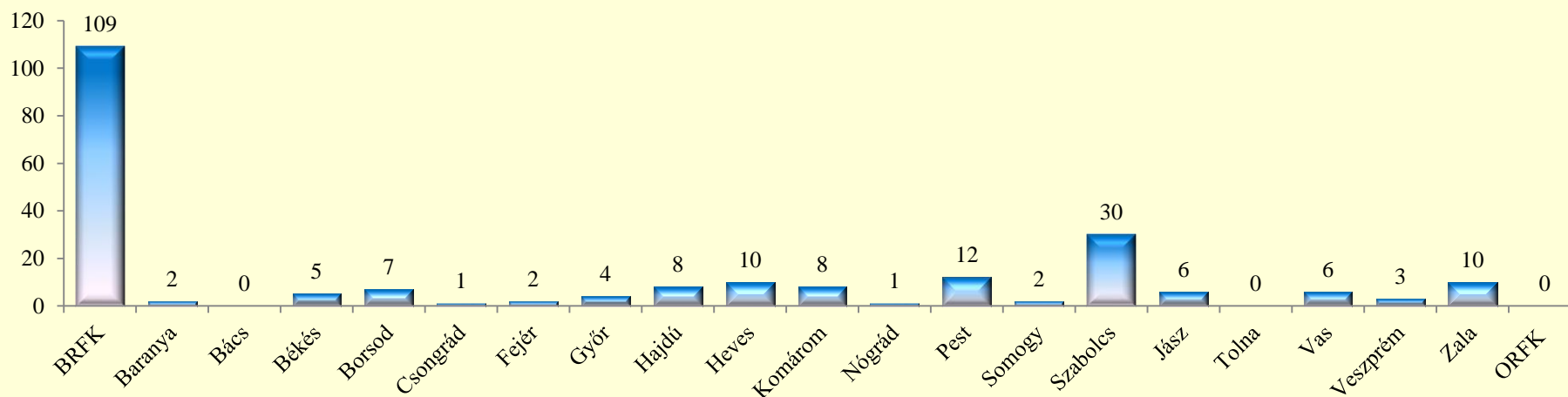
167.§. Önkényes beköltözés szabálysértés, eljárási cselekmények száma összesen

	2015. X.	2016. X.	Változás	Dinamika	Országos %-a	2015. I-X.	2016. I-X.	Változás	Dinamika	Országos %-a
BRFK	4	7	3	75,00%	53,85%	99	109	10	10,10%	48,23%
Baranya	0	0	0		0,00%	5	2	-3	-60,00%	0,88%
Bács	0	0	0		0,00%	8	0	-8	-100,00%	0,00%
Békés	0	0	0		0,00%	1	5	4	400,00%	2,21%
Borsod	4	0	-4	-100,00%	0,00%	34	7	-27	-79,41%	3,10%
Csongrád	0	0	0		0,00%	71	1	-70	-98,59%	0,44%
Fejér	0	0	0		0,00%	3	2	-1	-33,33%	0,88%
Győr	2	2	0		15,38%	29	4	-25	-86,21%	1,77%
Hajdú	0	0	0		0,00%	7	8	1	14,29%	3,54%
Heves	0	1	1		7,69%	0	10	10		4,42%
Komárom	4	0	-4	-100,00%	0,00%	6	8	2	33,33%	3,54%
Nógrád	0	0	0		0,00%	12	1	-11	-91,67%	0,44%
Pest	0	0	0		0,00%	30	12	-18	-60,00%	5,31%
Somogy	0	0	0		0,00%	5	2	-3	-60,00%	0,88%
Szabolcs	0	3	3		23,08%	9	30	21	233,33%	13,27%
Jász	0	0	0		0,00%	12	6	-6	-50,00%	2,65%
Tolna	0	0	0		0,00%	3	0	-3	-100,00%	0,00%
Vas	0	0	0		0,00%	5	6	1	20,00%	2,65%
Veszprém	1	0	-1	-100,00%	0,00%	9	3	-6	-66,67%	1,33%
Zala	0	0	0		0,00%	6	10	4	66,67%	4,42%
ORFK	0	0	0		0,00%	0	0	0		0,00%
Összesen:	15	13	-2	-13,33%	100%	354	226	-128	-36,16%	100%

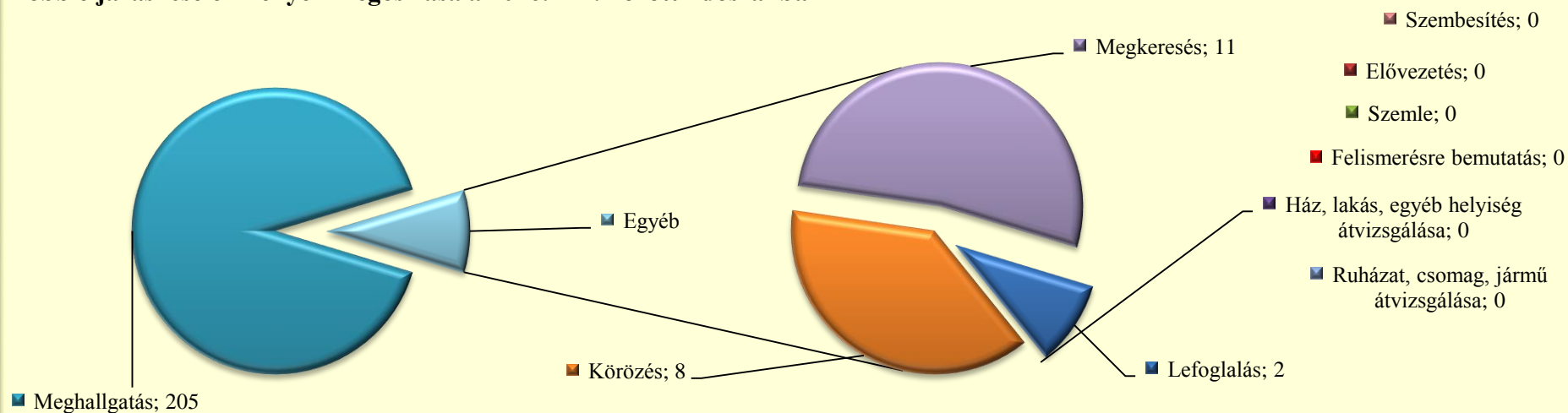
167.§. Önkényes beköltözés szabálysértés, főbb eljárási cselekmények megoszlása a 2016. I-X. közötti időszakban

	Lefoglalás	Elővezetés	Szemle	Ház, lakás, egyéb helyiség átvizsgálása	Meghallga- tás	Körözés (személy és tárgy)	Ruházat, csomag, jármű átvizsgálása	Szembesítés	Felismerésre bemutatás	Megkeresés (Szabs. Tv. 56/A)
BRFK	2	0	0	0	104	1	0	0	0	2
Baranya	0	0	0	0	1	1	0	0	0	0
Bács	0	0	0	0	0	0	0	0	0	0
Békés	0	0	0	0	5	0	0	0	0	0
Borsod	0	0	0	0	7	0	0	0	0	0
Csongrád	0	0	0	0	1	0	0	0	0	0
Fejér	0	0	0	0	2	0	0	0	0	0
Győr	0	0	0	0	4	0	0	0	0	0
Hajdú	0	0	0	0	8	0	0	0	0	0
Heves	0	0	0	0	8	2	0	0	0	0
Komárom	0	0	0	0	8	0	0	0	0	0
Nógrád	0	0	0	0	1	0	0	0	0	0
Pest	0	0	0	0	10	1	0	0	0	1
Somogy	0	0	0	0	2	0	0	0	0	0
Szabolcs	0	0	0	0	20	2	0	0	0	8
Jász	0	0	0	0	6	0	0	0	0	0
Tolna	0	0	0	0	0	0	0	0	0	0
Vas	0	0	0	0	6	0	0	0	0	0
Veszprém	0	0	0	0	3	0	0	0	0	0
Zala	0	0	0	0	9	1	0	0	0	0
ORFK	0	0	0	0	0	0	0	0	0	0
Összesen:	2	0	0	0	205	8	0	0	0	11

Eljárási cselekmények megyei megoszlása a 2016. I-X. közötti időszakban



Főbb eljárási cselekmények megoszlása a 2016. I-X. közötti időszakban



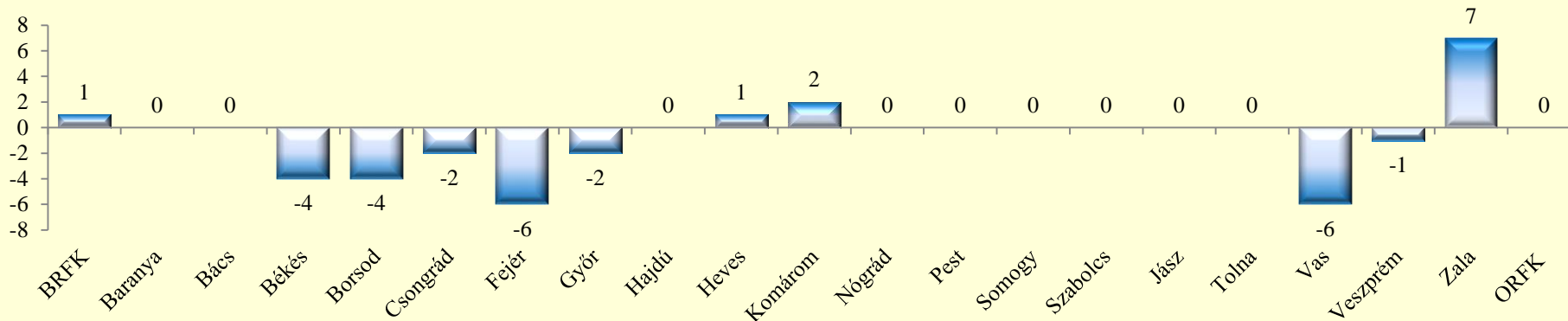
167.§. Önkényes beköltözés szabálysértés, helyszíni bírságok száma

	2015. X.	2016. X.	Változás	Dinamika	Országos %-a	2015. I-X.	2016. I-X.	Változás	Dinamika	Országos %-a
BRFK	0	0	0		0,00%	1	2	1	100,00%	9,09%
Baranya	0	0	0		0,00%	0	0	0		0,00%
Bács	0	0	0		0,00%	0	0	0		0,00%
Békés	4	0	-4	-100,00%	0,00%	4	0	-4	-100,00%	0,00%
Borsod	0	0	0		0,00%	4	0	-4	-100,00%	0,00%
Csongrád	0	0	0		0,00%	3	1	-2	-66,67%	4,55%
Fejér	2	0	-2	-100,00%	0,00%	6	0	-6	-100,00%	0,00%
Győr	0	0	0		0,00%	2	0	-2	-100,00%	0,00%
Hajdú	0	0	0		0,00%	0	0	0		0,00%
Heves	0	0	0		0,00%	0	1	1		4,55%
Komárom	0	3	3		37,50%	2	4	2	100,00%	18,18%
Nógrád	0	0	0		0,00%	0	0	0		0,00%
Pest	0	0	0		0,00%	2	2	0		9,09%
Somogy	0	0	0		0,00%	0	0	0		0,00%
Szabolcs	0	0	0		0,00%	0	0	0		0,00%
Jász	0	0	0		0,00%	0	0	0		0,00%
Tolna	0	0	0		0,00%	0	0	0		0,00%
Vas	0	0	0		0,00%	6	0	-6	-100,00%	0,00%
Veszprém	0	0	0		0,00%	1	0	-1	-100,00%	0,00%
Zala	0	5	5		62,50%	5	12	7	140,00%	54,55%
ORFK	0	0	0		0,00%	0	0	0		0,00%
Összesen:	6	8	2	33,33%	100%	36	22	-14	-38,89%	100%

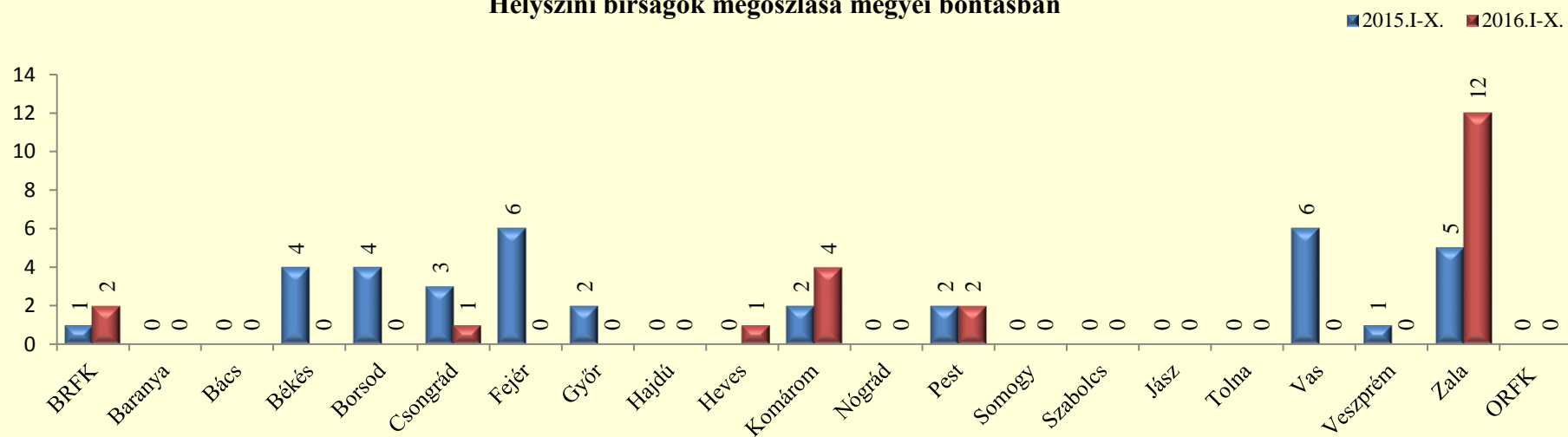
167.§. Önkényes beköltözés szabálysértés, kiszabott helyszíni bírságok összege (ezer Ft)

	2015. X.	2016. X.	Változás	Dinamika	Országos %-a	2015. I-X.	2016. I-X.	Változás	Dinamika	Országos %-a
BRFK	0	0	0		0,00%	0	20	20		3,51%
Baranya	0	0	0		0,00%	0	0	0		0,00%
Bács	0	0	0		0,00%	0	0	0		0,00%
Békés	120	0	-120	-100,00%	0,00%	120	0	-120	-100,00%	0,00%
Borsod	0	0	0		0,00%	60	0	-60	-100,00%	0,00%
Csongrád	0	0	0		0,00%	70	50	-20	-28,57%	8,77%
Fejér	50	0	-50	-100,00%	0,00%	90	0	-90	-100,00%	0,00%
Győr	0	0	0		0,00%	70	0	-70	-100,00%	0,00%
Hajdú	0	0	0		0,00%	0	0	0		0,00%
Heves	0	0	0		0,00%	0	0	0		0,00%
Komárom	0	150	150		62,50%	55	200	145	263,64%	35,09%
Nógrád	0	0	0		0,00%	0	0	0		0,00%
Pest	0	0	0		0,00%	90	40	-50	-55,56%	7,02%
Somogy	0	0	0		0,00%	0	0	0		0,00%
Szabolcs	0	0	0		0,00%	0	0	0		0,00%
Jász	0	0	0		0,00%	0	0	0		0,00%
Tolna	0	0	0		0,00%	0	0	0		0,00%
Vas	0	0	0		0,00%	0	0	0		0,00%
Veszprém	0	0	0		0,00%	5	0	-5	-100,00%	0,00%
Zala	0	90	90		37,50%	180	260	80	44,44%	45,61%
ORFK	0	0	0		0,00%	0	0	0		0,00%
Összesen:	170	240	70	41,18%	100%	740	570	-170	-22,97%	100%

Helyszíni bírságok számának eltérései az előző évi göngyöltett adatoktól megyei bontásban



Helyszíni bírságok megoszlása megyei bontásban

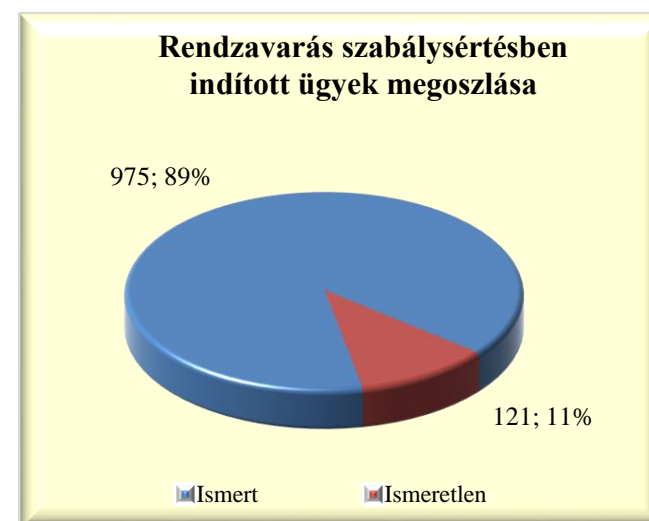
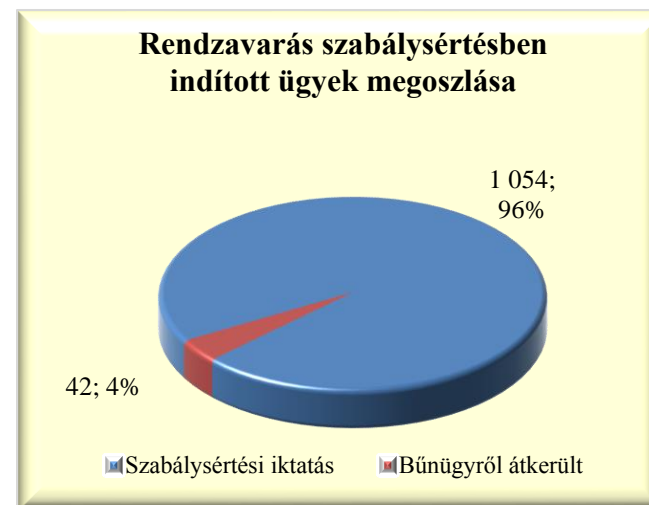


169.§. Rendzavarás szabálysértés, indított ügyek száma

	2015. X.	2016. X.	Változás	Dinamika	Országos %-a	2015. I-X.	2016. I-X.	Változás	Dinamika	Országos %-a
BRFK	3	7	4	133,33%	8,43%	46	58	12	26,09%	5,29%
Baranya	9	16	7	77,78%	19,28%	95	86	-9	-9,47%	7,85%
Bács	1	2	1	100,00%	2,41%	12	16	4	33,33%	1,46%
Békés	10	14	4	40,00%	16,87%	170	140	-30	-17,65%	12,77%
Borsod	5	7	2	40,00%	8,43%	85	85	0		7,76%
Csongrád	2	0	-2	-100,00%	0,00%	26	10	-16	-61,54%	0,91%
Fejér	5	1	-4	-80,00%	1,20%	80	80	0		7,30%
Győr	1	3	2	200,00%	3,61%	16	10	-6	-37,50%	0,91%
Hajdú	7	1	-6	-85,71%	1,20%	16	12	-4	-25,00%	1,09%
Heves	2	1	-1	-50,00%	1,20%	23	19	-4	-17,39%	1,73%
Komárom	2	2	0		2,41%	21	13	-8	-38,10%	1,19%
Nógrád	0	0	0		0,00%	3	2	-1	-33,33%	0,18%
Pest	3	1	-2	-66,67%	1,20%	22	43	21	95,45%	3,92%
Somogy	7	7	0		8,43%	115	101	-14	-12,17%	9,22%
Szabolcs	5	2	-3	-60,00%	2,41%	46	37	-9	-19,57%	3,38%
Jász	15	5	-10	-66,67%	6,02%	137	138	1	0,73%	12,59%
Tolna	1	3	2	200,00%	3,61%	18	45	27	150,00%	4,11%
Vas	2	2	0		2,41%	38	32	-6	-15,79%	2,92%
Veszprém	4	1	-3	-75,00%	1,20%	63	51	-12	-19,05%	4,65%
Zala	9	8	-1	-11,11%	9,64%	135	118	-17	-12,59%	10,77%
ORFK	0	0	0		0,00%	0	0	0		0,00%
Összesen:	93	83	-10	-10,75%	100%	1 167	1 096	-71	-6,08%	100%

169.§. Rendzavarás szabálysértés, indított ügyek számának iktatás helye szerinti bontása 2016. I-X. közötti időszakban

	Szabálysértési iktatás			Bűnügyről átkerült		
	Ismert	Ismeretlen	Összesen	Ismert	Ismeretlen	Összesen
BRFK	50	7	57	0	1	1
Baranya	69	10	79	6	1	7
Bács	11	4	15	1	0	1
Békés	127	6	133	6	1	7
Borsod	70	13	83	2	0	2
Csongrád	9	1	10	0	0	0
Fejér	66	12	78	2	0	2
Győr	8	2	10	0	0	0
Hajdú	10	2	12	0	0	0
Heves	16	1	17	2	0	2
Komárom	6	3	9	4	0	4
Nógrád	2	0	2	0	0	0
Pest	40	3	43	0	0	0
Somogy	93	8	101	0	0	0
Szabolcs	34	1	35	1	1	2
Jász	112	12	124	9	5	14
Tolna	39	6	45	0	0	0
Vas	23	9	32	0	0	0
Veszprém	47	4	51	0	0	0
Zala	110	8	118	0	0	0
ORFK	0	0	0	0	0	0
Összesen:	942	112	1 054	33	9	42



169.§. Rendzavarás szabálysértés, befejezett ügyek

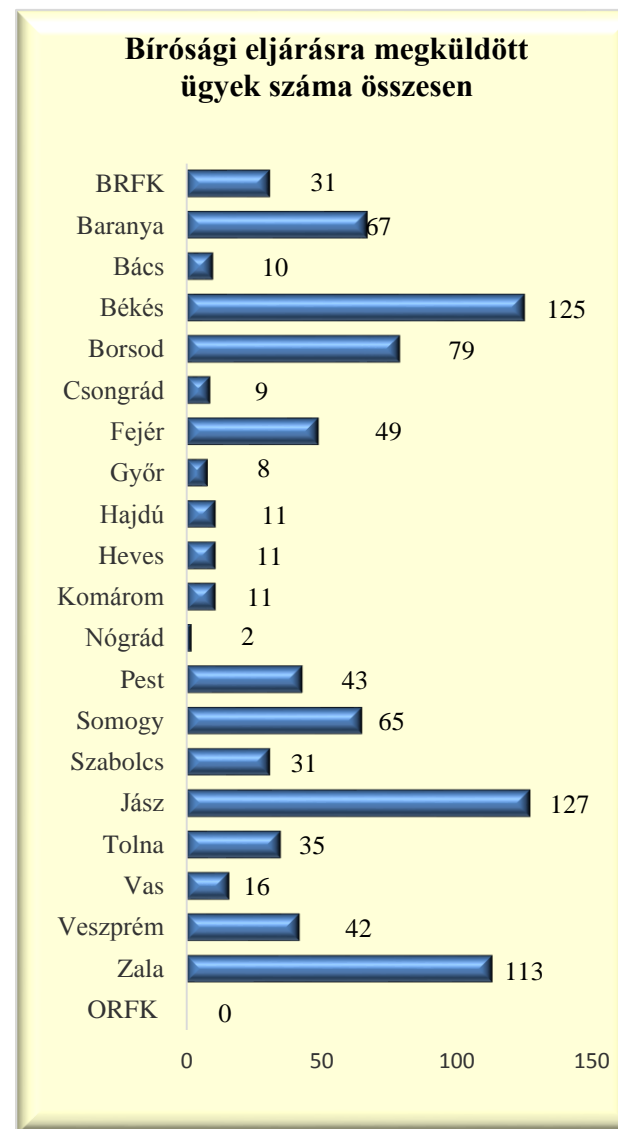
	2015. X.	2016. X.	Változás	Dinamika	Országos %-a	2015. I-X.	2016. I-X.	Változás	Dinamika	Országos %-a
BRFK	3	7	4	133,33%	6,19%	53	54	1	1,89%	4,84%
Baranya	12	16	4	33,33%	14,16%	92	82	-10	-10,87%	7,35%
Bács	1	2	1	100,00%	1,77%	13	16	3	23,08%	1,43%
Békés	18	11	-7	-38,89%	9,73%	170	142	-28	-16,47%	12,74%
Borsod	11	9	-2	-18,18%	7,96%	90	95	5	5,56%	8,52%
Csongrád	3	1	-2	-66,67%	0,88%	23	13	-10	-43,48%	1,17%
Fejér	4	8	4	100,00%	7,08%	90	65	-25	-27,78%	5,83%
Győr	5	1	-4	-80,00%	0,88%	17	8	-9	-52,94%	0,72%
Hajdú	4	0	-4	-100,00%	0,00%	15	19	4	26,67%	1,70%
Heves	3	1	-2	-66,67%	0,88%	24	17	-7	-29,17%	1,52%
Komárom	2	2	0		1,77%	22	14	-8	-36,36%	1,26%
Nógrád	0	1	1		0,88%	4	2	-2	-50,00%	0,18%
Pest	4	6	2	50,00%	5,31%	24	47	23	95,83%	4,22%
Somogy	10	14	4	40,00%	12,39%	120	100	-20	-16,67%	8,97%
Szabolcs	6	1	-5	-83,33%	0,88%	49	33	-16	-32,65%	2,96%
Jász	20	8	-12	-60,00%	7,08%	132	152	20	15,15%	13,63%
Tolna	2	6	4	200,00%	5,31%	20	45	25	125,00%	4,04%
Vas	3	1	-2	-66,67%	0,88%	38	30	-8	-21,05%	2,69%
Veszprém	6	4	-2	-33,33%	3,54%	61	55	-6	-9,84%	4,93%
Zala	15	14	-1	-6,67%	12,39%	134	126	-8	-5,97%	11,30%
ORFK	0	0	0		0,00%	0	0	0		0,00%
Összesen:	132	113	-19	-14,39%	100%	1 191	1 115	-76	-6,38%	100%

169.§. Rendzavarás szabálysértés, befejezett ügyek megoszlása a 2016. I-X. közötti időszakban

	Megszüntetés	Bíróságra megküldés	Áttétel	Felfüggesztés	Feljelentés elutasítás
BRFK	16	31	2	3	2
Baranya	10	67	4	0	1
Bács	3	10	2	0	1
Békés	6	125	7	1	3
Borsod	8	79	6	1	1
Csongrád	2	9	2	0	0
Fejér	10	49	6	0	0
Győr	0	8	0	0	0
Hajdú	7	11	1	0	0
Heves	3	11	3	0	0
Komárom	1	11	1	1	0
Nógrád	0	2	0	0	0
Pest	1	43	2	1	0
Somogy	21	65	9	4	1
Szabolcs	1	31	0	1	0
Jász	14	127	6	3	2
Tolna	3	35	5	1	1
Vas	7	16	1	0	6
Veszprém	8	42	4	1	0
Zala	6	113	2	0	5
ORFK	0	0	0	0	0
Összesen:	127	885	63	17	23

169.§. Rendzavarás szabálysértés, bíróságra megküldés módja szerinti megoszlás a 2016. I-X. közötti időszakban

	Összesen	Bírósági eljárásra megküldés	Gyorsított bírósági eljárásra megküldés
BRFK	31	31	0
Baranya	67	65	2
Bács	10	9	1
Békés	125	124	1
Borsod	79	60	19
Csongrád	9	9	0
Fejér	49	49	0
Győr	8	8	0
Hajdú	11	7	4
Heves	11	9	2
Komárom	11	11	0
Nógrád	2	2	0
Pest	43	40	3
Somogy	65	61	4
Szabolcs	31	15	16
Jász	127	123	4
Tolna	35	35	0
Vas	16	16	0
Veszprém	42	41	1
Zala	113	112	1
ORFK	0	0	0
Összesen:	885	827	58

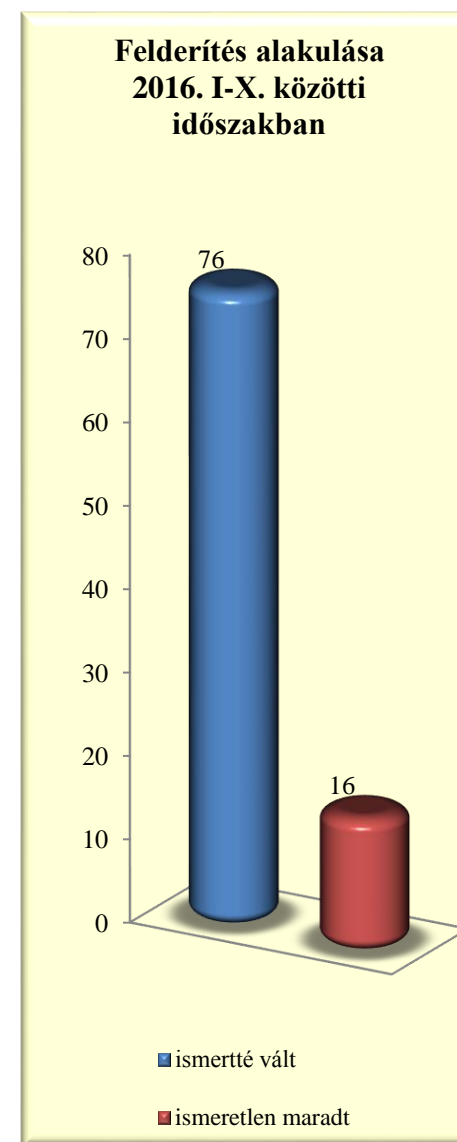


169.§. Rendzavarás szabálysértés, megszüntetések számának megoszlása a 2016. I-X. közötti időszakban

	Összesen	Ismeretlen	Szabálysértés hiánya	Elutastásának lett volna helye	Bizonyíték hiánya	Elévülés	Büntethetőséget kizárók	Egyéb eljárásban már elbírálták	Eljárás alá vont meghalt	Magánind. hiánya, illeték nem fizetése
BRFK	16	3	4	0	3	4	1	1	0	0
Baranya	10	1	0	0	6	2	1	0	0	0
Bács	3	0	0	0	0	1	0	2	0	0
Békés	6	1	5	0	0	0	0	0	0	0
Borsod	8	1	2	0	2	1	0	1	1	0
Csongrád	2	0	1	0	0	1	0	0	0	0
Fejér	10	1	5	0	0	1	0	2	0	1
Győr	0	0	0	0	0	0	0	0	0	0
Hajdú	7	0	1	0	0	5	0	1	0	0
Heves	3	0	1	0	1	0	0	0	0	1
Komárom	1	1	0	0	0	0	0	0	0	0
Nógrád	0	0	0	0	0	0	0	0	0	0
Pest	1	0	1	0	0	0	0	0	0	0
Somogy	21	0	11	0	6	1	1	2	0	0
Szabolcs	1	0	1	0	0	0	0	0	0	0
Jász	14	4	3	0	5	0	1	1	0	0
Tolna	3	1	1	0	0	0	0	1	0	0
Vas	7	1	5	0	1	0	0	0	0	0
Veszprém	8	1	3	0	1	1	0	2	0	0
Zala	6	2	1	0	2	1	0	0	0	0
ORFK	0	0	0	0	0	0	0	0	0	0
Összesen:	127	17	45	0	27	18	4	13	1	2

169.§. Rendzavarás szabálysértés, felderítési mutató alakulása

	2015. I-X.			2016. I-X.			Változás
	ismertté vált	ismeretlen maradt	felderítési mutató %	ismertté vált	ismeretlen maradt	felderítési mutató %	
BRFK	0	0		0	2		0,00%
Baranya	3	4	42,86%	4	1	80,00%	37,14%
Bács	0	0		2	0	100,00%	100,00%
Békés	8	2	80,00%	3	1	75,00%	-5,00%
Borsod	16	6	72,73%	14	1	93,33%	20,61%
Csongrád	2	3	40,00%	1	0	100,00%	60,00%
Fejér	4	0	100,00%	8	1	88,89%	-11,11%
Győr	2	0	100,00%	2	0	100,00%	0,00%
Hajdú	1	1	50,00%	1	0	100,00%	50,00%
Heves	1	1	50,00%	0	0		-50,00%
Komárom	0	0		3	1	75,00%	75,00%
Nógrád	1	0	100,00%	0	0		-100,00%
Pest	1	0	100,00%	3	0	100,00%	0,00%
Somogy	10	4	71,43%	8	0	100,00%	28,57%
Szabolcs	3	0	100,00%	1	0	100,00%	0,00%
Jász	6	1	85,71%	10	4	71,43%	-14,29%
Tolna	4	0	100,00%	3	1	75,00%	-25,00%
Vas	8	2	80,00%	7	0	100,00%	20,00%
Veszprém	2	2	50,00%	2	1	66,67%	16,67%
Zala	4	2	66,67%	4	3	57,14%	-9,52%
ORFK	0	0		0	0		0,00%
Összesen:	76	28	73,08%	76	16	82,61%	9,53%



169.§. Rendzavarás szabálysértés, eljárás alá vont személyek száma

	2015. X.	2016. X.	Változás	Dinamika	Országos %-a	2015. I-X.	2016. I-X.	Változás	Dinamika	Országos %-a
BRFK	6	6	0		6,19%	58	74	16	27,59%	5,31%
Baranya	13	20	7	53,85%	20,62%	117	116	-1	-0,85%	8,32%
Bács	2	0	-2	-100,00%	0,00%	14	14	0		1,00%
Békés	15	14	-1	-6,67%	14,43%	237	180	-57	-24,05%	12,91%
Borsod	4	8	4	100,00%	8,25%	98	112	14	14,29%	8,03%
Csongrád	3	0	-3	-100,00%	0,00%	26	13	-13	-50,00%	0,93%
Fejér	4	1	-3	-75,00%	1,03%	87	101	14	16,09%	7,25%
Győr	1	3	2	200,00%	3,09%	16	10	-6	-37,50%	0,72%
Hajdú	8	1	-7	-87,50%	1,03%	16	16	0		1,15%
Heves	3	1	-2	-66,67%	1,03%	31	22	-9	-29,03%	1,58%
Komárom	2	2	0		2,06%	29	15	-14	-48,28%	1,08%
Nógrád	0	0	0		0,00%	4	2	-2	-50,00%	0,14%
Pest	3	2	-1	-33,33%	2,06%	28	50	22	78,57%	3,59%
Somogy	11	16	5	45,45%	16,49%	153	150	-3	-1,96%	10,76%
Szabolcs	4	2	-2	-50,00%	2,06%	48	39	-9	-18,75%	2,80%
Jász	23	6	-17	-73,91%	6,19%	165	175	10	6,06%	12,55%
Tolna	2	4	2	100,00%	4,12%	25	69	44	176,00%	4,95%
Vas	2	1	-1	-50,00%	1,03%	44	27	-17	-38,64%	1,94%
Veszprém	5	1	-4	-80,00%	1,03%	95	79	-16	-16,84%	5,67%
Zala	10	9	-1	-10,00%	9,28%	182	130	-52	-28,57%	9,33%
ORFK	0	0	0		0,00%	0	0	0		0,00%
Összesen:	121	97	-24	-19,83%	100%	1 473	1 394	-79	-5,36%	100%

169.§. Rendzavarás szabálysértés miatt előállított, őrizetbe vett személyek száma 2016. I-X. közötti időszakban

	Eljárás alá vontak		Azonnal tettenértek		Előállítottak		Őrizetbe vettek		Őrizet megszüntetése	
	Összesen	fiatalkorú	Összesen	fiatalkorú	Összesen	fiatalkorú	Összesen	fiatalkorú	Összesen	fiatalkorú
BRFK	74	4	13	1	3	0	0	0	0	0
Baranya	116	7	5	0	2	0	2	0	0	0
Bács	14	0	4	0	1	0	1	0	0	0
Békés	180	11	42	3	1	0	1	0	0	0
Borsod	112	10	27	1	23	0	23	0	2	0
Csongrád	13	0	7	0	0	0	0	0	0	0
Fejér	101	14	1	0	0	0	0	0	0	0
Győr	10	0	0	0	0	0	0	0	0	0
Hajdú	16	1	7	0	7	0	7	0	0	0
Heves	22	1	1	0	1	0	1	0	0	0
Komárom	15	1	1	0	0	0	0	0	0	0
Nógrád	2	0	0	0	0	0	0	0	0	0
Pest	50	5	6	0	2	0	2	0	0	0
Somogy	150	21	12	0	8	0	8	0	0	0
Szabolcs	39	5	18	0	19	0	19	0	0	0
Jász	175	19	33	3	5	1	5	0	1	0
Tolna	69	5	6	0	0	0	0	0	0	0
Vas	27	0	0	0	0	0	0	0	0	0
Veszprém	79	11	4	1	0	0	0	0	0	0
Zala	130	12	7	0	1	0	1	0	0	0
ORFK	0	0	0	0	0	0	0	0	0	0
Összesen:	1 394	127	194	9	73	1	70	0	3	0

169.§. Rendzavarás szabálysértés, gyorsított bírósági eljárásban hozott főbb döntések 2016. I-X. közötti időszakban

	Elzárás		Pénzbírság		Közérdekű munka		Elkobzás	Közvetítői eljárásra utalás	Járművezetéstől eltiltás	
	Fő	Nap	Fő	összeg (ezer Ft)	Fő	Óra	Fő		Fő	Hónap
BRFK	0	0	0	0	0	0	0	1	0	0
Baranya	0	0	1	64	1	65	0	8	0	0
Bács	0	0	1	40	0	0	0	0	0	0
Békés	0	0	0	0	1	140	0	1	0	0
Borsod	4	22	14	780	0	0	0	0	0	0
Csongrád	0	0	0	0	0	0	0	0	0	0
Fejér	0	0	0	0	0	0	0	0	0	0
Győr	0	0	0	0	0	0	0	0	0	0
Hajdú	0	0	1	23	0	0	0	0	0	0
Heves	0	0	0	0	1	70	0	0	0	0
Komárom	0	0	0	0	0	0	0	0	0	0
Nógrád	0	0	0	0	0	0	0	0	0	0
Pest	0	0	1	40	3	320	0	0	0	0
Somogy	0	0	3	170	2	64	0	0	0	0
Szabolcs	3	21	6	312	7	686	0	0	0	0
Jász	0	0	3	151	0	0	0	16	0	0
Tolna	0	0	0	0	0	0	0	3	0	0
Vas	0	0	0	0	0	0	0	0	0	0
Veszprém	1	15	0	0	0	0	0	0	0	0
Zala	0	0	1	40	0	0	0	0	0	0
ORFK	0	0	0	0	0	0	0	0	0	0
Összesen:	8	58	31	1 620	15	1 345	0	29	0	0

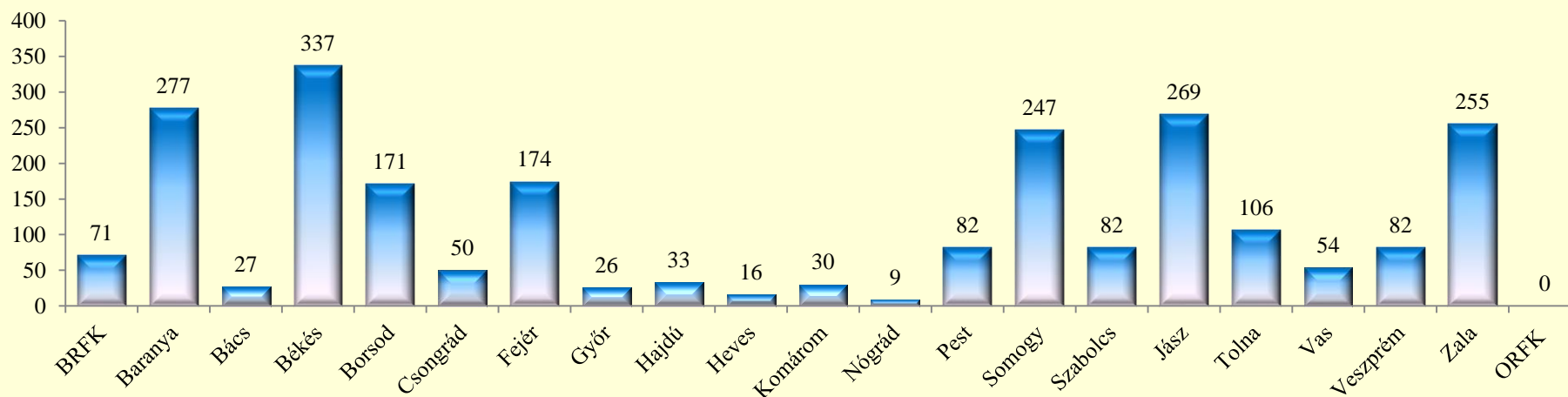
169.§. Rendzavarás szabálysértés, eljárási cselekmények száma összesen

	2015. X.	2016. X.	Változás	Dinamika	Országos %-a	2015. I-X.	2016. I-X.	Változás	Dinamika	Országos %-a
BRFK	4	2	-2	-50,00%	1,85%	65	71	6	9,23%	2,96%
Baranya	14	28	14	100,00%	25,93%	243	277	34	13,99%	11,55%
Bács	0	3	3		2,78%	30	27	-3	-10,00%	1,13%
Békés	18	12	-6	-33,33%	11,11%	406	337	-69	-17,00%	14,05%
Borsod	0	7	7		6,48%	135	171	36	26,67%	7,13%
Csongrád	0	0	0		0,00%	41	50	9	21,95%	2,09%
Fejér	5	3	-2	-40,00%	2,78%	155	174	19	12,26%	7,26%
Győr	0	7	7		6,48%	16	26	10	62,50%	1,08%
Hajdú	7	3	-4	-57,14%	2,78%	31	33	2	6,45%	1,38%
Heves	0	0	0		0,00%	20	16	-4	-20,00%	0,67%
Komárom	0	3	3		2,78%	58	30	-28	-48,28%	1,25%
Nógrád	0	0	0		0,00%	8	9	1	12,50%	0,38%
Pest	0	0	0		0,00%	42	82	40	95,24%	3,42%
Somogy	2	15	13	650,00%	13,89%	270	247	-23	-8,52%	10,30%
Szabolcs	6	3	-3	-50,00%	2,78%	91	82	-9	-9,89%	3,42%
Jász	24	6	-18	-75,00%	5,56%	225	269	44	19,56%	11,22%
Tolna	0	2	2		1,85%	38	106	68	178,95%	4,42%
Vas	0	3	3		2,78%	63	54	-9	-14,29%	2,25%
Veszprém	2	0	-2	-100,00%	0,00%	115	82	-33	-28,70%	3,42%
Zala	11	11	0		10,19%	346	255	-91	-26,30%	10,63%
ORFK	0	0	0		0,00%	0	0	0		0,00%
Összesen:	93	108	15	16,13%	100%	2 398	2 398	0	0,00%	100%

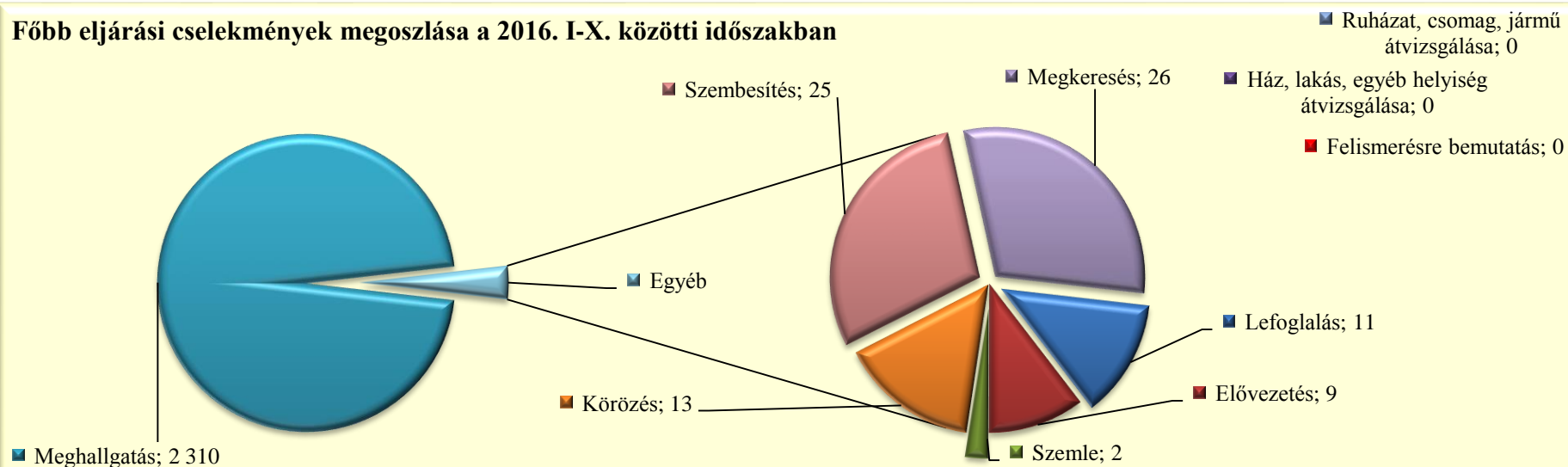
169.§. Rendzavarás szabálysértés, főbb eljárási cselekmények megoszlása a 2016. I-X. közötti időszakban

	Lefoglalás	Elővezetés	Szemle	Ház, lakás, egyéb helyiség átvizsgálása	Meghallga- tás	Körözés (személy és tárgy)	Ruházat, csomag, jármű átvizsgálása	Szembesítés	Felismerésre bemutatás	Megkeresés (Szabs. Tv. 56/A)
BRFK	0	0	0	0	64	3	0	0	0	3
Baranya	0	3	0	0	264	2	0	7	0	1
Bács	1	0	0	0	23	3	0	0	0	0
Békés	1	1	1	0	326	1	0	0	0	7
Borsod	4	3	0	0	152	1	0	10	0	1
Csongrád	0	1	0	0	46	0	0	0	0	3
Fejér	0	0	0	0	173	0	0	0	0	0
Győr	0	0	0	0	26	0	0	0	0	0
Hajdú	0	0	0	0	31	0	0	0	0	2
Heves	0	0	0	0	16	0	0	0	0	0
Komárom	1	0	0	0	29	0	0	0	0	0
Nógrád	0	0	0	0	9	0	0	0	0	0
Pest	2	1	0	0	76	2	0	0	0	1
Somogy	0	0	0	0	246	0	0	0	0	1
Szabolcs	0	0	0	0	81	0	0	0	0	1
Jász	1	0	1	0	265	0	0	2	0	0
Tolna	0	0	0	0	103	0	0	1	0	2
Vas	0	0	0	0	49	0	0	5	0	0
Veszprém	0	0	0	0	77	1	0	0	0	4
Zala	1	0	0	0	254	0	0	0	0	0
ORFK	0	0	0	0	0	0	0	0	0	0
Összesen:	11	9	2	0	2 310	13	0	25	0	26

Eljárási cselekmények megyei megoszlása a 2016. I-X. közötti időszakban



Főbb eljárási cselekmények megoszlása a 2016. I-X. közötti időszakban



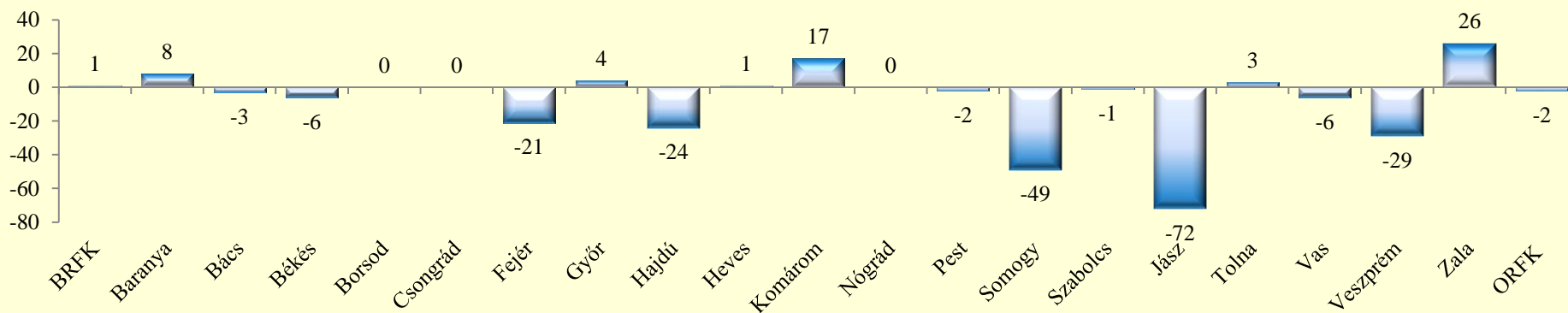
169.§. Rendzavarás szabálysértés, helyszíni bírságok száma

	2015. X.	2016. X.	Változás	Dinamika	Országos %-a	2015. I-X.	2016. I-X.	Változás	Dinamika	Országos %-a
BRFK	4	1	-3	-75,00%	3,45%	14	15	1	7,14%	2,69%
Baranya	4	2	-2	-50,00%	6,90%	73	81	8	10,96%	14,52%
Bács	1	1	0		3,45%	18	15	-3	-16,67%	2,69%
Békés	6	1	-5	-83,33%	3,45%	65	59	-6	-9,23%	10,57%
Borsod	0	0	0		0,00%	0	0	0		0,00%
Csongrád	1	0	-1	-100,00%	0,00%	13	13	0		2,33%
Fejér	2	0	-2	-100,00%	0,00%	69	48	-21	-30,43%	8,60%
Győr	2	0	-2	-100,00%	0,00%	2	6	4	200,00%	1,08%
Hajdú	1	0	-1	-100,00%	0,00%	25	1	-24	-96,00%	0,18%
Heves	0	0	0		0,00%	4	5	1	25,00%	0,90%
Komárom	1	0	-1	-100,00%	0,00%	10	27	17	170,00%	4,84%
Nógrád	0	0	0		0,00%	0	0	0		0,00%
Pest	2	6	4	200,00%	20,69%	62	60	-2	-3,23%	10,75%
Somogy	15	5	-10	-66,67%	17,24%	167	118	-49	-29,34%	21,15%
Szabolcs	0	0	0		0,00%	1	0	-1	-100,00%	0,00%
Jász	5	0	-5	-100,00%	0,00%	73	1	-72	-98,63%	0,18%
Tolna	0	1	1		3,45%	1	4	3	300,00%	0,72%
Vas	6	1	-5	-83,33%	3,45%	13	7	-6	-46,15%	1,25%
Veszprém	4	2	-2	-50,00%	6,90%	43	14	-29	-67,44%	2,51%
Zala	6	9	3	50,00%	31,03%	55	81	26	47,27%	14,52%
ORFK	0	0	0		0,00%	5	3	-2	-40,00%	0,54%
Összesen:	60	29	-31	-51,67%	100%	713	558	-155	-21,74%	100%

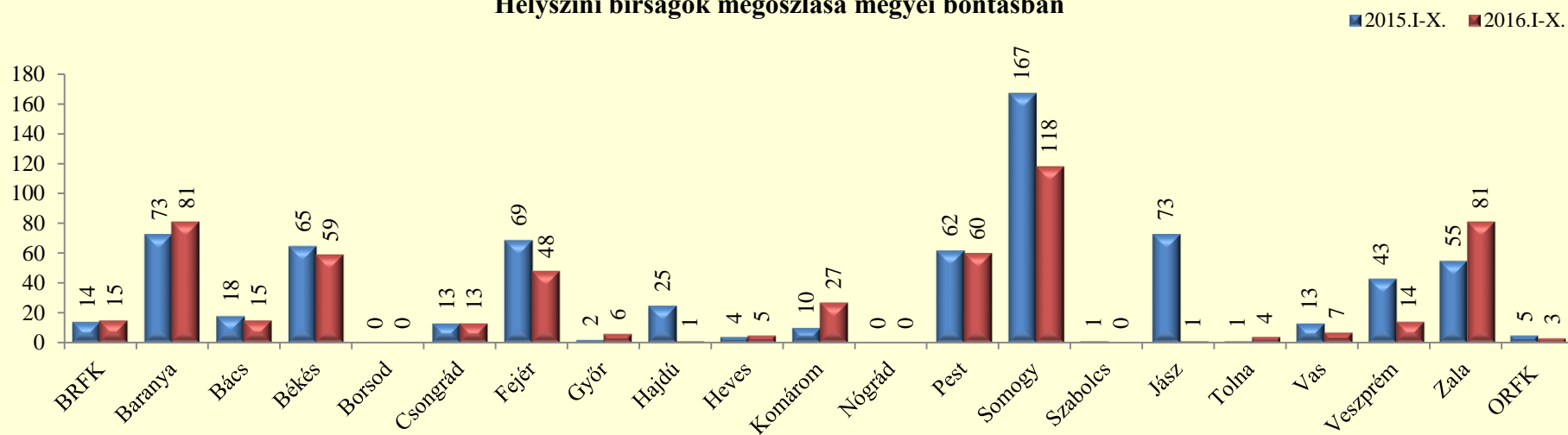
169.§. Rendzavarás szabálysértés, kiszabott helyszíni bírságok összege (ezer Ft)

	2015. X.	2016. X.	Változás	Dinamika	Országos %-a	2015. I-X.	2016. I-X.	Változás	Dinamika	Országos %-a
BRFK	20	5	-15	-75,00%	0,78%	235	300	65	27,66%	2,61%
Baranya	95	20	-75	-78,95%	3,11%	1 480	1 590	110	7,43%	13,85%
Bács	10	49	39	390,00%	7,61%	645	519	-126	-19,53%	4,52%
Békés	90	5	-85	-94,44%	0,78%	905	925	20	2,21%	8,06%
Borsod	0	0	0		0,00%	0	0	0		0,00%
Csongrád	50	0	-50	-100,00%	0,00%	330	170	-160	-48,48%	1,48%
Fejér	25	0	-25	-100,00%	0,00%	1 090	985	-105	-9,63%	8,58%
Győr	40	0	-40	-100,00%	0,00%	40	180	140	350,00%	1,57%
Hajdú	5	0	-5	-100,00%	0,00%	400	5	-395	-98,75%	0,04%
Heves	0	0	0		0,00%	125	70	-55	-44,00%	0,61%
Komárom	50	0	-50	-100,00%	0,00%	260	960	700	269,23%	8,36%
Nógrád	0	0	0		0,00%	0	0	0		0,00%
Pest	25	150	125	500,00%	23,29%	1 170	1 320	150	12,82%	11,50%
Somogy	255	55	-200	-78,43%	8,54%	2 595	1 860	-735	-28,32%	16,20%
Szabolcs	0	0	0		0,00%	30	0	-30	-100,00%	0,00%
Jász	95	0	-95	-100,00%	0,00%	1 460	25	-1 435	-98,29%	0,22%
Tolna	0	5	5		0,78%	20	40	20	100,00%	0,35%
Vas	100	50	-50	-50,00%	7,76%	265	215	-50	-18,87%	1,87%
Veszprém	100	60	-40	-40,00%	9,32%	630	215	-415	-65,87%	1,87%
Zala	165	245	80	48,48%	38,04%	1 585	1 990	405	25,55%	17,34%
ORFK	0	0	0		0,00%	90	110	20	22,22%	0,96%
Összesen:	1 125	644	-481	-42,76%	100%	13 355	11 479	-1 876	-14,05%	100%

Helyszíni bírságok számának eltérései az előző évi göngyöltett adatoktól megyei bontásban



Helyszíni bírságok megoszlása megyei bontásban

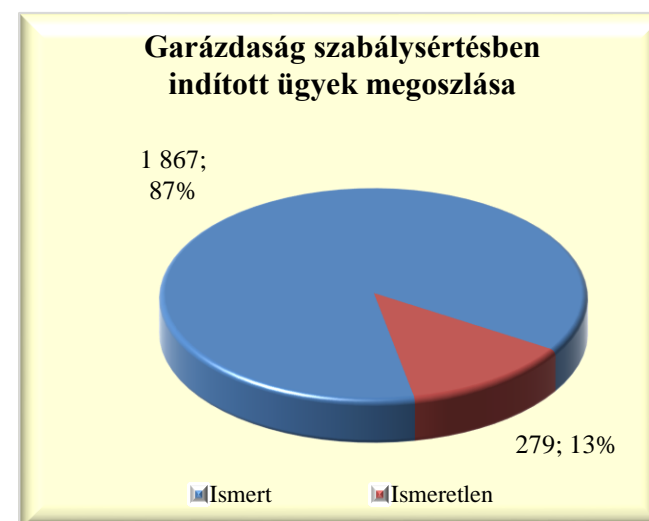
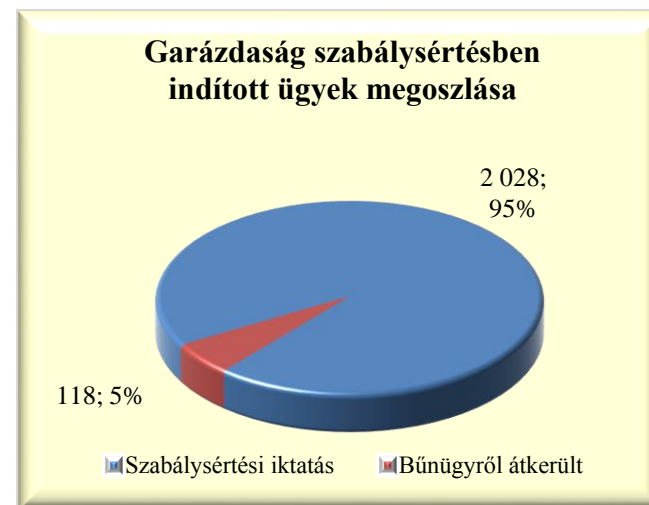


170.§. Garázdaság szabálysértés, indított ügyek száma

	2015. X.	2016. X.	Változás	Dinamika	Országos %-a	2015. I-X.	2016. I-X.	Változás	Dinamika	Országos %-a
BRFK	39	33	-6	-15,38%	19,08%	444	436	-8	-1,80%	20,32%
Baranya	16	5	-11	-68,75%	2,89%	90	89	-1	-1,11%	4,15%
Bács	4	4	0		2,31%	61	51	-10	-16,39%	2,38%
Békés	16	16	0		9,25%	277	203	-74	-26,71%	9,46%
Borsod	18	22	4	22,22%	12,72%	320	218	-102	-31,88%	10,16%
Csongrád	5	7	2	40,00%	4,05%	83	62	-21	-25,30%	2,89%
Fejér	7	6	-1	-14,29%	3,47%	80	53	-27	-33,75%	2,47%
Győr	11	7	-4	-36,36%	4,05%	124	93	-31	-25,00%	4,33%
Hajdú	7	14	7	100,00%	8,09%	97	90	-7	-7,22%	4,19%
Heves	8	7	-1	-12,50%	4,05%	81	84	3	3,70%	3,91%
Komárom	7	4	-3	-42,86%	2,31%	60	61	1	1,67%	2,84%
Nógrád	5	1	-4	-80,00%	0,58%	53	35	-18	-33,96%	1,63%
Pest	13	6	-7	-53,85%	3,47%	94	91	-3	-3,19%	4,24%
Somogy	2	2	0		1,16%	55	47	-8	-14,55%	2,19%
Szabolcs	22	13	-9	-40,91%	7,51%	220	149	-71	-32,27%	6,94%
Jász	10	6	-4	-40,00%	3,47%	130	90	-40	-30,77%	4,19%
Tolna	6	2	-4	-66,67%	1,16%	44	45	1	2,27%	2,10%
Vas	2	7	5	250,00%	4,05%	83	71	-12	-14,46%	3,31%
Veszprém	12	5	-7	-58,33%	2,89%	137	108	-29	-21,17%	5,03%
Zala	11	6	-5	-45,45%	3,47%	80	68	-12	-15,00%	3,17%
ORFK	0	0	0		0,00%	3	2	-1	-33,33%	0,09%
Összesen:	221	173	-48	-21,72%	100%	2 616	2 146	-470	-17,97%	100%

170.§. Garázdaság szabálysértés, indított ügyek számának iktatás helye szerinti bontása 2016. I-X. közötti időszakban

	Szabálysértési iktatás			Bűnügyről átkerült		
	Ismert	Ismeretlen	Összesen	Ismert	Ismeretlen	Összesen
BRFK	378	49	427	6	3	9
Baranya	67	15	82	5	2	7
Bács	35	13	48	2	1	3
Békés	192	5	197	6	0	6
Borsod	186	27	213	4	1	5
Csongrád	57	3	60	2	0	2
Fejér	42	8	50	2	1	3
Győr	75	16	91	1	1	2
Hajdú	78	10	88	1	1	2
Heves	70	5	75	6	3	9
Komárom	51	7	58	3	0	3
Nógrád	23	3	26	7	2	9
Pest	58	19	77	9	5	14
Somogy	38	5	43	3	1	4
Szabolcs	119	19	138	11	0	11
Jász	67	12	79	8	3	11
Tolna	37	3	40	5	0	5
Vas	49	19	68	3	0	3
Veszprém	94	7	101	6	1	7
Zala	60	6	66	1	1	2
ORFK	0	1	1	0	1	1
Összesen:	1 776	252	2 028	91	27	118



170.§. Garázdaság szabálysértés, befejezett ügyek

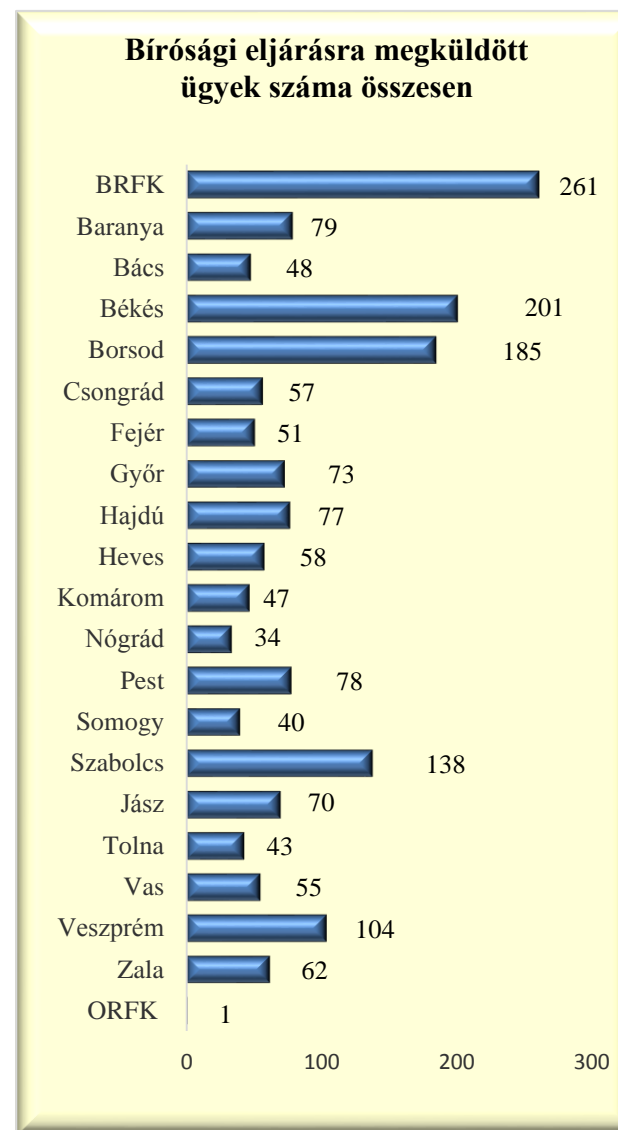
	2015. X.	2016. X.	Változás	Dinamika	Országos %-a	2015. I-X.	2016. I-X.	Változás	Dinamika	Országos %-a
BRFK	50	57	7	14,00%	26,51%	473	455	-18	-3,81%	20,01%
Baranya	14	10	-4	-28,57%	4,65%	85	88	3	3,53%	3,87%
Bács	1	6	5	500,00%	2,79%	67	59	-8	-11,94%	2,59%
Békés	26	14	-12	-46,15%	6,51%	288	221	-67	-23,26%	9,72%
Borsod	30	16	-14	-46,67%	7,44%	317	219	-98	-30,91%	9,63%
Csongrád	9	11	2	22,22%	5,12%	92	76	-16	-17,39%	3,34%
Fejér	5	3	-2	-40,00%	1,40%	67	58	-9	-13,43%	2,55%
Győr	10	11	1	10,00%	5,12%	139	97	-42	-30,22%	4,27%
Hajdú	13	16	3	23,08%	7,44%	106	93	-13	-12,26%	4,09%
Heves	9	7	-2	-22,22%	3,26%	91	79	-12	-13,19%	3,47%
Komárom	6	1	-5	-83,33%	0,47%	62	59	-3	-4,84%	2,59%
Nógrád	7	2	-5	-71,43%	0,93%	54	43	-11	-20,37%	1,89%
Pest	8	10	2	25,00%	4,65%	90	101	11	12,22%	4,44%
Somogy	0	3	3		1,40%	59	51	-8	-13,56%	2,24%
Szabolcs	22	14	-8	-36,36%	6,51%	207	159	-48	-23,19%	6,99%
Jász	14	11	-3	-21,43%	5,12%	135	94	-41	-30,37%	4,13%
Tolna	5	4	-1	-20,00%	1,86%	45	48	3	6,67%	2,11%
Vas	5	4	-1	-20,00%	1,86%	77	76	-1	-1,30%	3,34%
Veszprém	14	7	-7	-50,00%	3,26%	142	120	-22	-15,49%	5,28%
Zala	11	7	-4	-36,36%	3,26%	74	76	2	2,70%	3,34%
ORFK	0	1	1		0,47%	4	2	-2	-50,00%	0,09%
Összesen:	259	215	-44	-16,99%	100%	2 674	2 274	-400	-14,96%	100%

170.§. Garázdaság szabálysértés, befejezett ügyek megoszlása a 2016. I-X. közötti időszakban

	Megszüntetés	Bíróságra megküldés	Áttétel	Felfüggesztés	Feljelentés elutasítás
BRFK	92	261	26	48	28
Baranya	3	79	4	0	2
Bács	7	48	3	0	1
Békés	8	201	4	0	8
Borsod	18	185	9	4	3
Csongrád	6	57	8	3	2
Fejér	5	51	1	0	1
Győr	9	73	9	1	5
Hajdú	9	77	6	0	1
Heves	12	58	5	4	0
Komárom	5	47	3	2	2
Nógrád	5	34	2	0	2
Pest	11	78	9	1	2
Somogy	8	40	2	0	1
Szabolcs	12	138	1	2	6
Jász	9	70	7	7	1
Tolna	2	43	2	1	0
Vas	3	55	7	6	5
Veszprém	8	104	3	3	2
Zala	4	62	3	3	4
ORFK	0	1	0	1	0
Összesen:	236	1 762	114	86	76

170.§. Garázdaság szabálysértés, bíróságra megküldés módja szerinti megoszlás a 2016. I-X. közötti időszakban

	Összesen	Bírósági eljárásra megküldés	Gyorsított bírósági eljárásra megküldés
BRFK	261	241	20
Baranya	79	65	14
Bács	48	46	2
Békés	201	185	16
Borsod	185	107	78
Csongrád	57	57	0
Fejér	51	49	2
Győr	73	71	2
Hajdú	77	39	38
Heves	58	55	3
Komárom	47	45	2
Nógrád	34	34	0
Pest	78	75	3
Somogy	40	35	5
Szabolcs	138	90	48
Jász	70	62	8
Tolna	43	43	0
Vas	55	50	5
Veszprém	104	94	10
Zala	62	59	3
ORFK	1	1	0
Összesen:	1 762	1 503	259

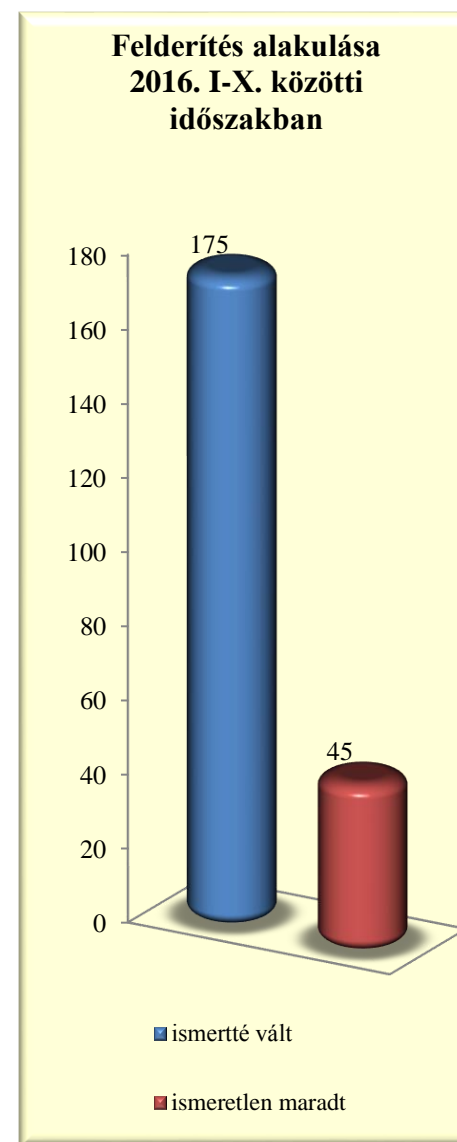


170.§. Garázdaság szabálysértés, megszüntetések számának megoszlása a 2016. I-X. közötti időszakban

	Összesen	Ismeretlen	Szabálysértés hiánya	Elutasításnak lett volna helye	Bizonyíték hiánya	Elévülés	Büntethetőséget kizárók	Egyéb eljárásban már elbírálták	Eljárás alá vont meghalt	Magánind. hiánya, illeték nem fizetése
BRFK	92	18	18	0	11	35	7	1	2	0
Baranya	3	2	1	0	0	0	0	0	0	0
Bács	7	0	3	0	0	2	2	0	0	0
Békés	8	1	4	0	2	0	0	0	1	0
Borsod	18	4	6	0	1	2	2	2	1	0
Csongrád	6	0	1	0	2	2	1	0	0	0
Fejér	5	1	1	0	0	3	0	0	0	0
Győr	9	2	0	0	2	3	0	1	1	0
Hajdú	9	2	2	2	1	0	1	1	0	0
Heves	12	1	4	0	2	3	0	2	0	0
Komárom	5	0	2	0	0	2	0	1	0	0
Nógrád	5	0	2	0	1	1	0	1	0	0
Pest	11	5	2	0	1	0	1	2	0	0
Somogy	8	0	5	0	1	1	0	1	0	0
Szabolcs	12	1	10	0	0	0	1	0	0	0
Jász	9	2	4	0	1	2	0	0	0	0
Tolna	2	0	0	0	0	1	1	0	0	0
Vas	3	0	2	0	1	0	0	0	0	0
Veszprém	8	1	3	0	0	2	2	0	0	0
Zala	4	1	1	0	1	0	0	1	0	0
ORFK	0	0	0	0	0	0	0	0	0	0
Összesen:	236	41	71	2	27	59	18	13	5	0

170.§. Garázdaság szabálysértés, felderítési mutató alakulása

	2015. I-X.			2016. I-X.			Változás
	ismertté vált	ismeretlen maradt	felderítési mutató %	ismertté vált	ismeretlen maradt	felderítési mutató %	
BRFK	12	25	32,43%	14	19	42,42%	9,99%
Baranya	7	1	87,50%	11	2	84,62%	-2,88%
Bács	5	3	62,50%	13	0	100,00%	37,50%
Békés	6	1	85,71%	3	1	75,00%	-10,71%
Borsod	38	6	86,36%	19	4	82,61%	-3,75%
Csongrád	2	1	66,67%	2	1	66,67%	0,00%
Fejér	12	1	92,31%	8	1	88,89%	-3,42%
Győr	13	1	92,86%	11	3	78,57%	-14,29%
Hajdú	4	2	66,67%	7	2	77,78%	11,11%
Heves	6	2	75,00%	4	1	80,00%	5,00%
Komárom	3	1	75,00%	3	0	100,00%	25,00%
Nógrád	7	1	87,50%	4	0	100,00%	12,50%
Pest	11	3	78,57%	16	6	72,73%	-5,84%
Somogy	10	0	100,00%	4	0	100,00%	0,00%
Szabolcs	10	10	50,00%	12	1	92,31%	42,31%
Jász	9	2	81,82%	11	2	84,62%	2,80%
Tolna	8	1	88,89%	2	0	100,00%	11,11%
Vas	12	2	85,71%	20	0	100,00%	14,29%
Veszprém	6	3	66,67%	7	1	87,50%	20,83%
Zala	6	1	85,71%	3	1	75,00%	-10,71%
ORFK	1	0	100,00%	1	0	100,00%	0,00%
Összesen:	188	67	73,73%	175	45	79,55%	5,82%



170.§. Garázdaság szabálysértés, eljárás alá vont személyek száma

	2015. X.	2016. X.	Változás	Dinamika	Országos %-a	2015. I-X.	2016. I-X.	Változás	Dinamika	Országos %-a
BRFK	42	33	-9	-21,43%	20,00%	509	481	-28	-5,50%	20,42%
Baranya	17	6	-11	-64,71%	3,64%	101	102	1	0,99%	4,33%
Bács	3	4	1	33,33%	2,42%	58	45	-13	-22,41%	1,91%
Békés	16	15	-1	-6,25%	9,09%	312	205	-107	-34,29%	8,70%
Borsod	20	20	0		12,12%	387	255	-132	-34,11%	10,83%
Csongrád	4	7	3	75,00%	4,24%	88	64	-24	-27,27%	2,72%
Fejér	7	5	-2	-28,57%	3,03%	87	52	-35	-40,23%	2,21%
Győr	10	6	-4	-40,00%	3,64%	119	84	-35	-29,41%	3,57%
Hajdú	7	14	7	100,00%	8,48%	117	95	-22	-18,80%	4,03%
Heves	8	6	-2	-25,00%	3,64%	87	117	30	34,48%	4,97%
Komárom	7	3	-4	-57,14%	1,82%	67	66	-1	-1,49%	2,80%
Nógrád	5	0	-5	-100,00%	0,00%	65	41	-24	-36,92%	1,74%
Pest	12	6	-6	-50,00%	3,64%	109	100	-9	-8,26%	4,25%
Somogy	2	2	0		1,21%	63	52	-11	-17,46%	2,21%
Szabolcs	21	10	-11	-52,38%	6,06%	245	156	-89	-36,33%	6,62%
Jász	11	8	-3	-27,27%	4,85%	146	103	-43	-29,45%	4,37%
Tolna	8	2	-6	-75,00%	1,21%	55	55	0		2,34%
Vas	0	7	7		4,24%	92	75	-17	-18,48%	3,18%
Veszprém	13	5	-8	-61,54%	3,03%	161	129	-32	-19,88%	5,48%
Zala	14	6	-8	-57,14%	3,64%	95	77	-18	-18,95%	3,27%
ORFK	0	0	0		0,00%	3	1	-2	-66,67%	0,04%
Összesen:	227	165	-62	-27,31%	100%	2 966	2 355	-611	-20,60%	100%

170.§. Garázdaság szabálysértés miatt előállított, őrizetbe vett személyek száma 2016. I-X. közötti időszakban

	Eljárás alá vontak		Azonnal tettenértek		Előállítottak		Őrizetbe vettek		Őrizet megszüntetése	
	Összesen	fiatalkorú	Összesen	fiatalkorú	Összesen	fiatalkorú	Összesen	fiatalkorú	Összesen	fiatalkorú
BRFK	481	6	76	1	15	0	21	0	0	0
Baranya	102	6	23	2	14	1	14	1	0	0
Bács	45	1	7	0	2	0	2	0	0	0
Békés	205	2	87	1	19	0	18	0	0	0
Borsod	255	6	104	2	96	1	100	2	4	1
Csongrád	64	2	40	2	0	0	0	0	0	0
Fejér	52	1	10	0	1	0	2	0	0	0
Győr	84	4	3	0	0	0	1	0	0	0
Hajdú	95	6	49	1	49	2	41	2	1	0
Heves	117	7	4	0	1	0	1	0	0	0
Komárom	66	2	8	0	4	0	4	0	0	0
Nógrád	41	1	5	0	0	0	0	0	0	0
Pest	100	10	8	0	4	0	4	0	1	0
Somogy	52	1	4	0	5	0	5	0	0	0
Szabolcs	156	5	55	1	52	2	47	2	4	0
Jász	103	3	29	1	6	0	9	0	0	0
Tolna	55	4	8	2	0	0	0	0	0	0
Vas	75	5	6	0	5	1	5	1	0	0
Veszprém	129	9	10	0	6	1	7	2	0	0
Zala	77	4	9	1	3	1	4	1	0	0
ORFK	1	0	0	0	0	0	0	0	0	0
Összesen:	2 355	85	545	14	282	9	285	11	10	1

170.§. Garázdaság szabálysértés, gyorsított bírósági eljárásban hozott főbb döntések 2016. I-X. közötti időszakban

	Elzárás		Pénzbírság		Közérdekű munka		Elkobzás	Közvetítői eljárásra utalás	Járművezetéstől eltiltás	
	Fő	Nap	Fő	összeg (ezer Ft)	Fő	Óra	Fő		Fő	Hónap
BRFK	0	0	10	418	3	340	1	0	0	0
Baranya	5	31	0	0	0	0	0	1	0	0
Bács	0	0	1	60	1	90	0	0	0	0
Békés	3	122	3	47	9	761	0	2	0	0
Borsod	17	136	42	2 468	12	1 260	0	0	0	0
Csongrád	0	0	0	0	0	0	0	0	0	0
Fejér	2	19	0	0	0	0	0	0	0	0
Győr	0	0	0	0	0	0	0	0	0	0
Hajdú	1	2	12	555	9	817	0	0	0	0
Heves	0	0	1	5	0	0	0	0	0	0
Komárom	0	0	0	0	4	496	0	1	0	0
Nógrád	0	0	0	0	0	0	0	0	0	0
Pest	0	0	1	30	2	300	0	0	0	0
Somogy	0	0	2	100	2	270	0	0	0	0
Szabolcs	3	14	12	476	20	1 620	0	0	0	0
Jász	0	0	6	230	2	118	0	3	0	0
Tolna	0	0	0	0	0	0	0	2	0	0
Vas	1	10	2	140	1	60	0	0	0	0
Veszprém	2	25	3	86	1	126	1	0	0	0
Zala	0	0	0	0	1	120	0	0	0	0
ORFK	0	0	0	0	0	0	0	0	0	0
Összesen:	34	359	95	4 614	67	6 378	2	9	0	0

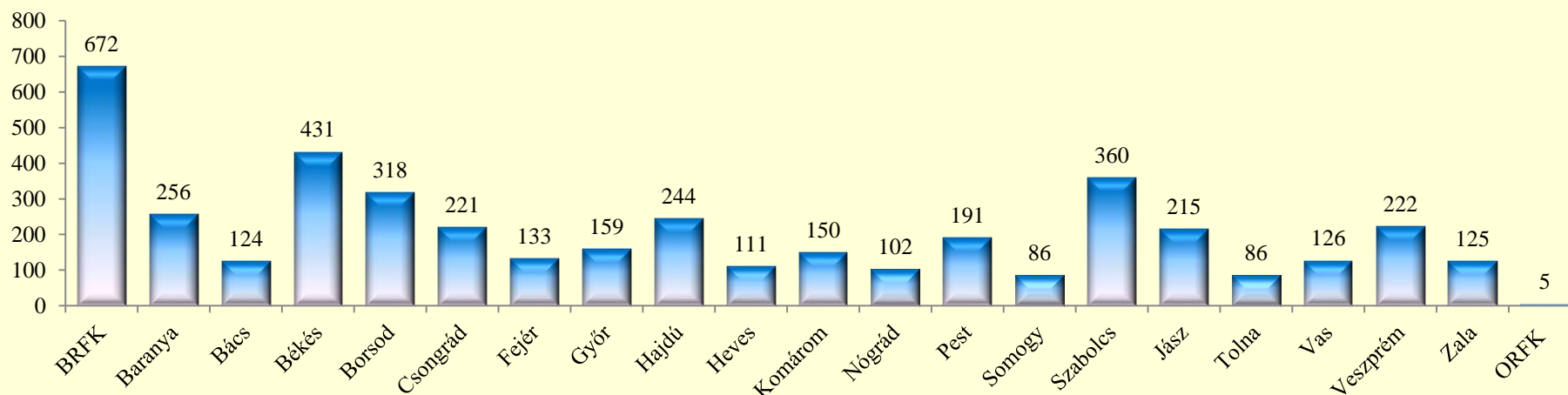
170.§. Garázdaság szabálysértés, eljárási cselekmények száma összesen

	2015. X.	2016. X.	Változás	Dinamika	Országos %-a	2015. I-X.	2016. I-X.	Változás	Dinamika	Országos %-a
BRFK	7	12	5	71,43%	5,80%	577	672	95	16,46%	15,49%
Baranya	24	1	-23	-95,83%	0,48%	220	256	36	16,36%	5,90%
Bács	6	10	4	66,67%	4,83%	145	124	-21	-14,48%	2,86%
Békés	8	20	12	150,00%	9,66%	456	431	-25	-5,48%	9,94%
Borsod	22	11	-11	-50,00%	5,31%	465	318	-147	-31,61%	7,33%
Csongrád	8	24	16	200,00%	11,59%	264	221	-43	-16,29%	5,10%
Fejér	8	9	1	12,50%	4,35%	132	133	1	0,76%	3,07%
Győr	2	10	8	400,00%	4,83%	182	159	-23	-12,64%	3,67%
Hajdú	6	39	33	550,00%	18,84%	256	244	-12	-4,69%	5,63%
Heves	5	3	-2	-40,00%	1,45%	106	111	5	4,72%	2,56%
Komárom	13	9	-4	-30,77%	4,35%	150	150	0		3,46%
Nógrád	2	0	-2	-100,00%	0,00%	191	102	-89	-46,60%	2,35%
Pest	15	7	-8	-53,33%	3,38%	176	191	15	8,52%	4,40%
Somogy	0	2	2		0,97%	106	86	-20	-18,87%	1,98%
Szabolcs	47	17	-30	-63,83%	8,21%	485	360	-125	-25,77%	8,30%
Jász	12	17	5	41,67%	8,21%	264	215	-49	-18,56%	4,96%
Tolna	5	2	-3	-60,00%	0,97%	92	86	-6	-6,52%	1,98%
Vas	0	3	3		1,45%	156	126	-30	-19,23%	2,91%
Veszprém	18	5	-13	-72,22%	2,42%	233	222	-11	-4,72%	5,12%
Zala	11	6	-5	-45,45%	2,90%	163	125	-38	-23,31%	2,88%
ORFK	0	0	0		0,00%	0	5	5		0,12%
Összesen:	219	207	-12	-5,48%	100%	4 819	4 337	-482	-10,00%	100%

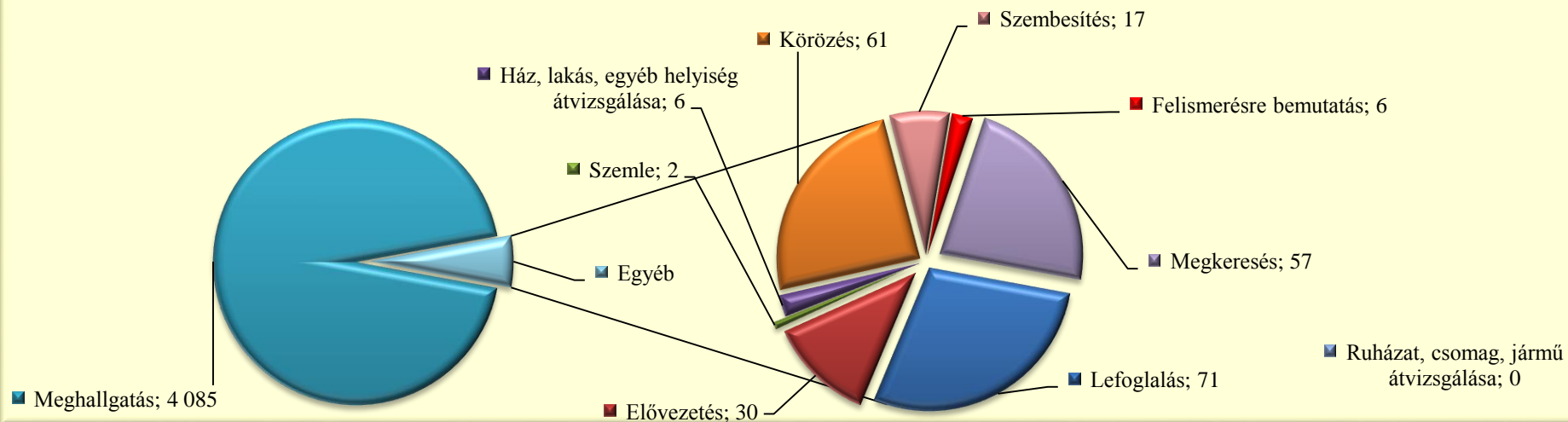
170.§. Garázdaság szabálysértés, főbb eljárási cselekmények megoszlása a 2016. I-X. közötti időszakban

	Lefoglalás	Elővezetés	Szemle	Ház, lakás, egyéb helyiség átvizsgálása	Meghallga- tás	Körözés (személy és tárgy)	Ruházat, csomag, jármű átvizsgálása	Szembesítés	Felismerésre bemutatás	Megkeresés (Szabs. Tv. 56/A)
BRFK	14	3	0	0	616	32	0	1	0	6
Baranya	4	12	0	0	227	3	0	5	4	1
Bács	4	0	0	0	119	1	0	0	0	0
Békés	4	0	0	0	418	1	0	2	0	5
Borsod	5	6	0	0	301	2	0	0	0	4
Csongrád	1	3	0	0	215	0	0	0	0	1
Fejér	3	0	0	4	123	1	0	2	0	0
Győr	8	0	0	0	146	3	0	0	0	2
Hajdú	4	0	0	0	233	0	0	0	0	7
Heves	3	2	1	1	98	4	0	1	0	1
Komárom	2	0	0	0	145	0	0	3	0	0
Nógrád	2	0	0	0	99	0	0	0	0	1
Pest	4	0	1	0	180	0	0	0	2	4
Somogy	1	2	0	0	83	0	0	0	0	0
Szabolcs	1	2	0	0	343	0	0	1	0	13
Jász	3	0	0	0	211	0	0	0	0	1
Tolna	3	0	0	0	83	0	0	0	0	0
Vas	1	0	0	0	117	1	0	2	0	5
Veszprém	2	0	0	1	211	3	0	0	0	5
Zala	1	0	0	0	114	9	0	0	0	1
ORFK	1	0	0	0	3	1	0	0	0	0
Összesen:	71	30	2	6	4 085	61	0	17	6	57

Eljárási cselekmények megyei megoszlása a 2016. I-X. közötti időszakban



Főbb eljárási cselekmények megoszlása a 2016. I-X. közötti időszakban



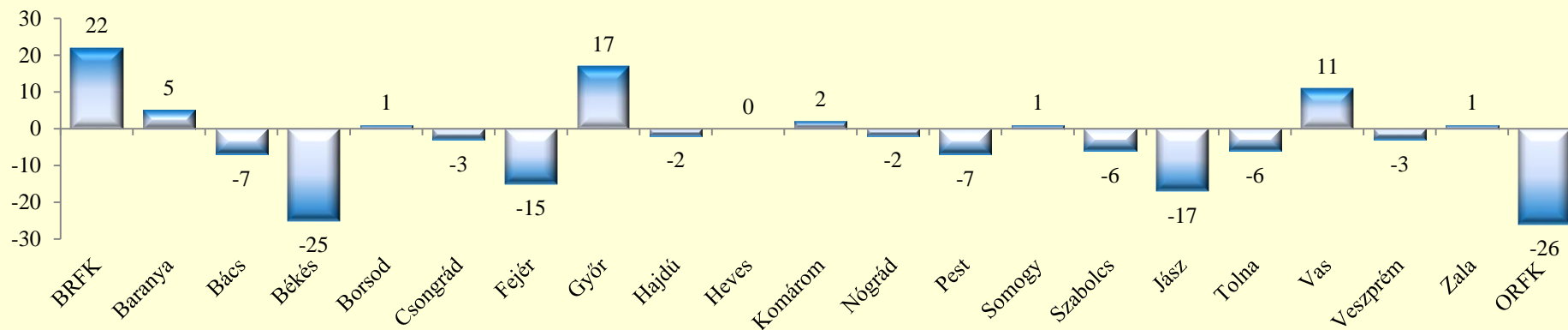
170.§. Garázdaság szabálysértés, helyszíni bírságok száma

	2015. X.	2016. X.	Változás	Dinamika	Országos %-a	2015. I-X.	2016. I-X.	Változás	Dinamika	Országos %-a
BRFK	14	6	-8	-57,14%	17,14%	57	79	22	38,60%	18,04%
Baranya	4	3	-1	-25,00%	8,57%	25	30	5	20,00%	6,85%
Bács	0	0	0		0,00%	13	6	-7	-53,85%	1,37%
Békés	12	13	1	8,33%	37,14%	167	142	-25	-14,97%	32,42%
Borsod	0	0	0		0,00%	0	1	1		0,23%
Csongrád	1	1	0		2,86%	29	26	-3	-10,34%	5,94%
Fejér	0	1	1		2,86%	24	9	-15	-62,50%	2,05%
Győr	0	4	4		11,43%	16	33	17	106,25%	7,53%
Hajdú	0	0	0		0,00%	3	1	-2	-66,67%	0,23%
Heves	0	0	0		0,00%	0	0	0		0,00%
Komárom	0	5	5		14,29%	33	35	2	6,06%	7,99%
Nógrád	0	0	0		0,00%	2	0	-2	-100,00%	0,00%
Pest	4	0	-4	-100,00%	0,00%	30	23	-7	-23,33%	5,25%
Somogy	1	0	-1	-100,00%	0,00%	9	10	1	11,11%	2,28%
Szabolcs	0	1	1		2,86%	7	1	-6	-85,71%	0,23%
Jász	1	0	-1	-100,00%	0,00%	21	4	-17	-80,95%	0,91%
Tolna	0	0	0		0,00%	8	2	-6	-75,00%	0,46%
Vas	0	0	0		0,00%	0	11	11		2,51%
Veszprém	0	0	0		0,00%	10	7	-3	-30,00%	1,60%
Zala	1	0	-1	-100,00%	0,00%	13	14	1	7,69%	3,20%
ORFK	1	1	0		2,86%	30	4	-26	-86,67%	0,91%
Összesen:	39	35	-4	-10,26%	100%	497	438	-59	-11,87%	100%

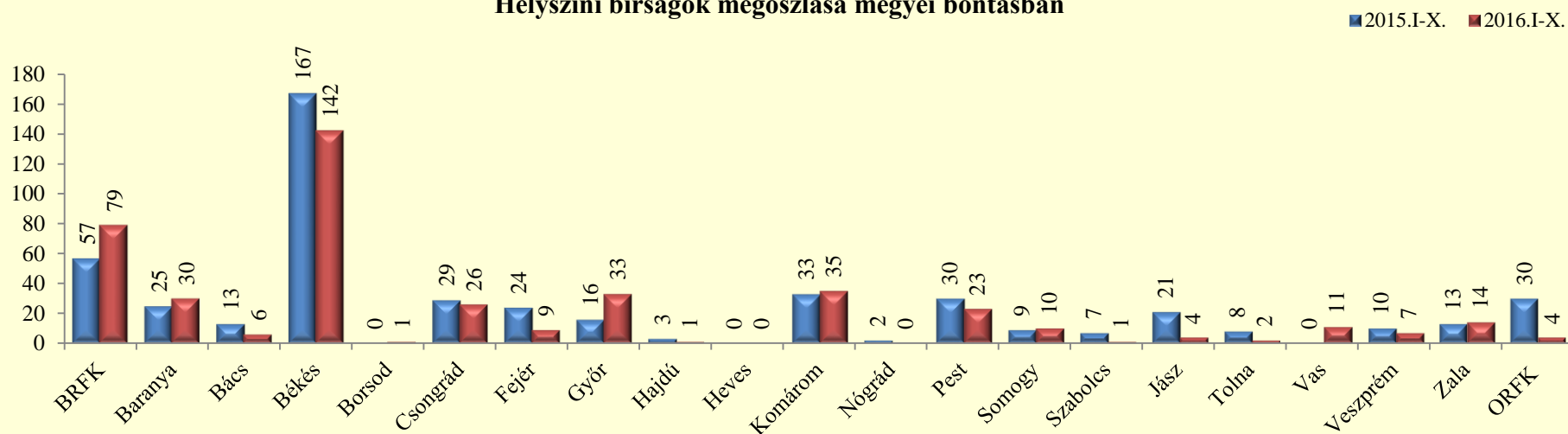
170.§. Garázdaság szabálysértés, kiszabott helyszíni bírságok összege (ezer Ft)

	2015. X.	2016. X.	Változás	Dinamika	Országos %-a	2015. I-X.	2016. I-X.	Változás	Dinamika	Országos %-a
BRFK	465	155	-310	-66,67%	16,15%	1 505	2 385	880	58,47%	20,49%
Baranya	175	150	-25	-14,29%	15,63%	935	981	46	4,92%	8,43%
Bács	0	0	0		0,00%	465	200	-265	-56,99%	1,72%
Békés	285	285	0		29,69%	3 375	2 870	-505	-14,96%	24,66%
Borsod	0	0	0		0,00%	0	50	50		0,43%
Csongrád	50	50	0		5,21%	685	605	-80	-11,68%	5,20%
Fejér	0	10	10		1,04%	550	205	-345	-62,73%	1,76%
Győr	0	110	110		11,46%	469	1 187	718	153,09%	10,20%
Hajdú	0	0	0		0,00%	115	0	-115	-100,00%	0,00%
Heves	0	0	0		0,00%	0	0	0		0,00%
Komárom	0	145	145		15,10%	1 265	1 175	-90	-7,11%	10,10%
Nógrád	0	0	0		0,00%	100	0	-100	-100,00%	0,00%
Pest	30	0	-30	-100,00%	0,00%	545	530	-15	-2,75%	4,55%
Somogy	20	0	-20	-100,00%	0,00%	159	225	66	41,51%	1,93%
Szabolcs	0	5	5		0,52%	180	5	-175	-97,22%	0,04%
Jász	10	0	-10	-100,00%	0,00%	475	160	-315	-66,32%	1,37%
Tolna	0	0	0		0,00%	380	45	-335	-88,16%	0,39%
Vas	0	0	0		0,00%	0	330	330		2,84%
Veszprém	0	0	0		0,00%	155	210	55	35,48%	1,80%
Zala	10	0	-10	-100,00%	0,00%	340	315	-25	-7,35%	2,71%
ORFK	25	50	25	100,00%	5,21%	1 135	160	-975	-85,90%	1,37%
Összesen:	1 070	960	-110	-10,28%	100%	12 833	11 638	-1 195	-9,31%	100%

Helyszíni bírságok számának eltérései az előző évi göngyöltett adatoktól megyei bontásban



Helyszíni bírságok megoszlása megyei bontásban



172.§. Tiltott prostitúció szabálysértés, indított ügyek száma

	2015. X.	2016. X.	Változás	Dinamika	Országos %-a	2015. I-X.	2016. I-X.	Változás	Dinamika	Országos %-a
BRFK	26	12	-14	-53,85%	20,00%	293	264	-29	-9,90%	24,72%
Baranya	0	3	3		5,00%	22	15	-7	-31,82%	1,40%
Bács	19	5	-14	-73,68%	8,33%	208	174	-34	-16,35%	16,29%
Békés	1	0	-1	-100,00%	0,00%	3	12	9	300,00%	1,12%
Borsod	2	12	10	500,00%	20,00%	71	116	45	63,38%	10,86%
Csongrád	0	0	0		0,00%	29	16	-13	-44,83%	1,50%
Fejér	0	0	0		0,00%	5	3	-2	-40,00%	0,28%
Győr	2	0	-2	-100,00%	0,00%	43	2	-41	-95,35%	0,19%
Hajdú	2	0	-2	-100,00%	0,00%	156	75	-81	-51,92%	7,02%
Heves	17	2	-15	-88,24%	3,33%	165	102	-63	-38,18%	9,55%
Komárom	0	0	0		0,00%	5	22	17	340,00%	2,06%
Nógrád	0	0	0		0,00%	0	0	0		0,00%
Pest	4	7	3	75,00%	11,67%	97	105	8	8,25%	9,83%
Somogy	0	0	0		0,00%	13	2	-11	-84,62%	0,19%
Szabolcs	7	10	3	42,86%	16,67%	52	60	8	15,38%	5,62%
Jász	10	8	-2	-20,00%	13,33%	111	90	-21	-18,92%	8,43%
Tolna	0	1	1		1,67%	1	3	2	200,00%	0,28%
Vas	0	0	0		0,00%	11	2	-9	-81,82%	0,19%
Veszprém	0	0	0		0,00%	3	2	-1	-33,33%	0,19%
Zala	0	0	0		0,00%	3	3	0		0,28%
ORFK	0	0	0		0,00%	0	0	0		0,00%
Összesen:	90	60	-30	-33,33%	100%	1 291	1 068	-223	-17,27%	100%

172.§. Tiltott prostitúció szabálysértés, indított ügyek számának iktatás helye szerinti bontása 2016. I-X. közötti időszakban

	Szabálysértési iktatás			Bűnügyről átkerült		
	Ismert	Ismeretlen	Összesen	Ismert	Ismeretlen	Összesen
BRFK	264	0	264	0	0	0
Baranya	14	1	15	0	0	0
Bács	174	0	174	0	0	0
Békés	12	0	12	0	0	0
Borsod	115	1	116	0	0	0
Csongrád	16	0	16	0	0	0
Fejér	3	0	3	0	0	0
Győr	2	0	2	0	0	0
Hajdú	75	0	75	0	0	0
Heves	100	1	101	1	0	1
Komárom	22	0	22	0	0	0
Nógrád	0	0	0	0	0	0
Pest	102	2	104	0	1	1
Somogy	2	0	2	0	0	0
Szabolcs	58	1	59	1	0	1
Jász	90	0	90	0	0	0
Tolna	3	0	3	0	0	0
Vas	2	0	2	0	0	0
Veszprém	2	0	2	0	0	0
Zala	3	0	3	0	0	0
ORFK	0	0	0	0	0	0
Összesen:	1 059	6	1 065	2	1	3



172.§. Tiltott prostitúció szabálysértés, befejezett ügyek

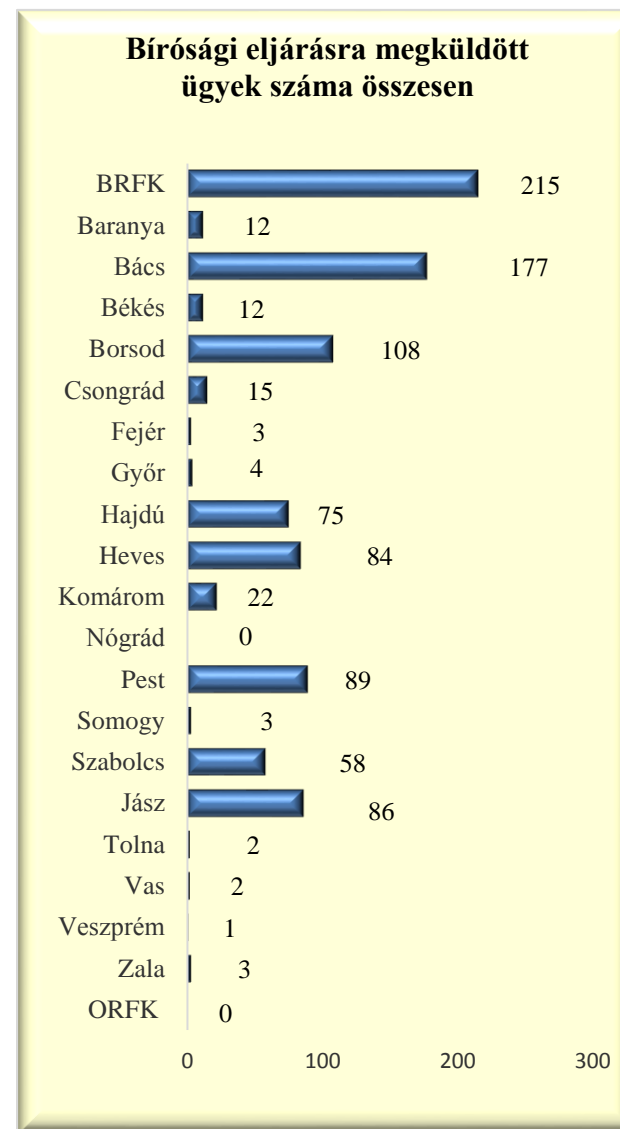
	2015. X.	2016. X.	Változás	Dinamika	Országos %-a	2015. I-X.	2016. I-X.	Változás	Dinamika	Országos %-a
BRFK	37	24	-13	-35,14%	29,63%	426	281	-145	-34,04%	25,80%
Baranya	1	3	2	200,00%	3,70%	22	13	-9	-40,91%	1,19%
Bács	14	8	-6	-42,86%	9,88%	207	177	-30	-14,49%	16,25%
Békés	1	0	-1	-100,00%	0,00%	3	12	9	300,00%	1,10%
Borsod	3	10	7	233,33%	12,35%	76	114	38	50,00%	10,47%
Csongrád	1	0	-1	-100,00%	0,00%	25	15	-10	-40,00%	1,38%
Fejér	0	0	0		0,00%	6	3	-3	-50,00%	0,28%
Győr	3	0	-3	-100,00%	0,00%	51	4	-47	-92,16%	0,37%
Hajdú	4	5	1	25,00%	6,17%	160	83	-77	-48,13%	7,62%
Heves	9	3	-6	-66,67%	3,70%	124	104	-20	-16,13%	9,55%
Komárom	1	0	-1	-100,00%	0,00%	5	22	17	340,00%	2,02%
Nógrád	0	0	0		0,00%	0	0	0		0,00%
Pest	5	10	5	100,00%	12,35%	98	99	1	1,02%	9,09%
Somogy	0	0	0		0,00%	18	4	-14	-77,78%	0,37%
Szabolcs	7	10	3	42,86%	12,35%	51	60	9	17,65%	5,51%
Jász	7	8	1	14,29%	9,88%	99	89	-10	-10,10%	8,17%
Tolna	0	0	0		0,00%	1	2	1	100,00%	0,18%
Vas	3	0	-3	-100,00%	0,00%	11	2	-9	-81,82%	0,18%
Veszprém	0	0	0		0,00%	3	2	-1	-33,33%	0,18%
Zala	0	0	0		0,00%	3	3	0		0,28%
ORFK	0	0	0		0,00%	0	0	0		0,00%
Összesen:	96	81	-15	-15,63%	100%	1 389	1 089	-300	-21,60%	100%

172.§. Tiltott prostitúció szabálysértés, befejezett ügyek megoszlása a 2016. I-X. közötti időszakban

	Megszüntetés	Bíróságra megküldés	Áttétel	Felfüggesztés	Feljelentés elutasítás
BRFK	51	215	1	12	2
Baranya	1	12	0	0	0
Bács	0	177	0	0	0
Békés	0	12	0	0	0
Borsod	3	108	0	2	1
Csongrád	0	15	0	0	0
Fejér	0	3	0	0	0
Győr	0	4	0	0	0
Hajdú	6	75	0	2	0
Heves	11	84	4	3	2
Komárom	0	22	0	0	0
Nógrád	0	0	0	0	0
Pest	3	89	0	7	0
Somogy	0	3	0	1	0
Szabolcs	0	58	0	1	1
Jász	2	86	0	0	1
Tolna	0	2	0	0	0
Vas	0	2	0	0	0
Veszprém	1	1	0	0	0
Zala	0	3	0	0	0
ORFK	0	0	0	0	0
Összesen:	78	971	5	28	7

172.§. Tiltott prostitúció szabálysértés, bíróságra megküldés módja szerinti megoszlás a 2016. I-X. közötti időszakban

	Összesen	Bírósági eljárásra megküldés	Gyorsított bírósági eljárásra megküldés
BRFK	215	139	76
Baranya	12	2	10
Bács	177	148	29
Békés	12	6	6
Borsod	108	39	69
Csongrád	15	12	3
Fejér	3	2	1
Győr	4	4	0
Hajdú	75	38	37
Heves	84	41	43
Komárom	22	18	4
Nógrád	0	0	0
Pest	89	37	52
Somogy	3	2	1
Szabolcs	58	19	39
Jász	86	53	33
Tolna	2	2	0
Vas	2	0	2
Veszprém	1	0	1
Zala	3	3	0
ORFK	0	0	0
Összesen:	971	565	406

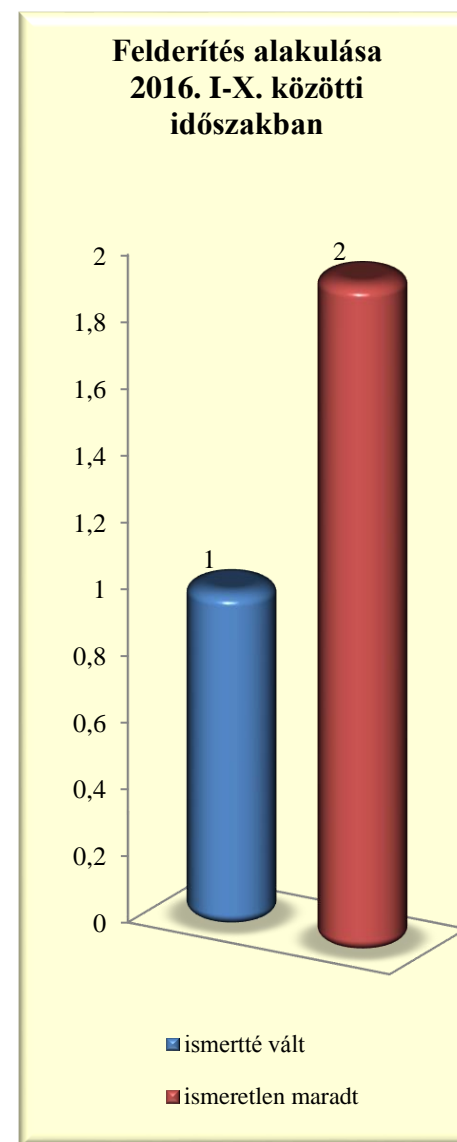


172.§. Tiltott prostitúció szabálysértés, megszüntetések számának megoszlása a 2016. I-X. közötti időszakban

	Összesen	Ismeretlen	Szabálysértés hiánya	Elutastásának lett volna helye	Bizonyíték hiánya	Elévülés	Büntethetőséget kizárók	Egyéb eljárásban már elbírálták	Eljárás alá vont meghalt	Magánind. hiánya, illeték nem fizetése
BRFK	51	0	5	0	2	44	0	0	0	0
Baranya	1	0	1	0	0	0	0	0	0	0
Bács	0	0	0	0	0	0	0	0	0	0
Békés	0	0	0	0	0	0	0	0	0	0
Borsod	3	0	1	0	0	1	1	0	0	0
Csongrád	0	0	0	0	0	0	0	0	0	0
Fejér	0	0	0	0	0	0	0	0	0	0
Győr	0	0	0	0	0	0	0	0	0	0
Hajdú	6	0	0	0	0	5	0	1	0	0
Heves	11	3	0	0	0	8	0	0	0	0
Komárom	0	0	0	0	0	0	0	0	0	0
Nógrád	0	0	0	0	0	0	0	0	0	0
Pest	3	2	0	0	0	1	0	0	0	0
Somogy	0	0	0	0	0	0	0	0	0	0
Szabolcs	0	0	0	0	0	0	0	0	0	0
Jász	2	0	0	0	2	0	0	0	0	0
Tolna	0	0	0	0	0	0	0	0	0	0
Vas	0	0	0	0	0	0	0	0	0	0
Veszprém	1	0	0	0	0	0	0	1	0	0
Zala	0	0	0	0	0	0	0	0	0	0
ORFK	0	0	0	0	0	0	0	0	0	0
Összesen:	78	5	7	0	4	59	1	2	0	0

172.§. Tiltott prostitúció szabálysértés, felderítési mutató alakulása

	2015. I-X.			2016. I-X.			Változás
	ismertté vált	ismeretlen maradt	felderítési mutató %	ismertté vált	ismeretlen maradt	felderítési mutató %	
BRFK	0	0		0	0		0,00%
Baranya	1	0	100,00%	1	0	100,00%	0,00%
Bács	0	0		0	0		0,00%
Békés	0	0		0	0		0,00%
Borsod	1	0	100,00%	0	0		-100,00%
Csongrád	0	0		0	0		0,00%
Fejér	0	0		0	0		0,00%
Győr	0	0		0	0		0,00%
Hajdú	0	0		0	0		0,00%
Heves	0	0		0	0		0,00%
Komárom	0	0		0	0		0,00%
Nógrád	0	0		0	0		0,00%
Pest	0	0		0	2		0,00%
Somogy	0	0		0	0		0,00%
Szabolcs	2	0	100,00%	0	0		-100,00%
Jász	0	0		0	0		0,00%
Tolna	0	0		0	0		0,00%
Vas	0	0		0	0		0,00%
Veszprém	0	0		0	0		0,00%
Zala	0	0		0	0		0,00%
ORFK	0	0		0	0		0,00%
Összesen:	4	0	100,00%	1	2	33,33%	-66,67%



172.§. Tiltott prostitúció szabálysértés, eljárás alá vont személyek száma

	2015. X.	2016. X.	Változás	Dinamika	Országos %-a	2015. I-X.	2016. I-X.	Változás	Dinamika	Országos %-a
BRFK	28	11	-17	-60,71%	18,64%	301	284	-17	-5,65%	25,52%
Baranya	0	3	3		5,08%	21	18	-3	-14,29%	1,62%
Bács	19	5	-14	-73,68%	8,47%	204	177	-27	-13,24%	15,90%
Békés	1	0	-1	-100,00%	0,00%	3	12	9	300,00%	1,08%
Borsod	2	11	9	450,00%	18,64%	74	114	40	54,05%	10,24%
Csongrád	0	0	0		0,00%	39	17	-22	-56,41%	1,53%
Fejér	0	0	0		0,00%	5	3	-2	-40,00%	0,27%
Győr	1	0	-1	-100,00%	0,00%	43	3	-40	-93,02%	0,27%
Hajdú	2	0	-2	-100,00%	0,00%	157	75	-82	-52,23%	6,74%
Heves	15	3	-12	-80,00%	5,08%	173	120	-53	-30,64%	10,78%
Komárom	0	0	0		0,00%	4	22	18	450,00%	1,98%
Nógrád	0	0	0		0,00%	0	0	0		0,00%
Pest	4	7	3	75,00%	11,86%	97	104	7	7,22%	9,34%
Somogy	0	0	0		0,00%	14	2	-12	-85,71%	0,18%
Szabolcs	7	10	3	42,86%	16,95%	52	59	7	13,46%	5,30%
Jász	11	7	-4	-36,36%	11,86%	119	92	-27	-22,69%	8,27%
Tolna	0	2	2		3,39%	1	4	3	300,00%	0,36%
Vas	0	0	0		0,00%	11	2	-9	-81,82%	0,18%
Veszprém	0	0	0		0,00%	4	2	-2	-50,00%	0,18%
Zala	0	0	0		0,00%	4	3	-1	-25,00%	0,27%
ORFK	0	0	0		0,00%	0	0	0		0,00%
Összesen:	90	59	-31	-34,44%	100%	1 326	1 113	-213	-16,06%	100%

172.§. Tiltott prostitúció szabálysértés miatt előállított, őrizetbe vett személyek száma 2016. I-X. közötti időszakban

	Eljárás alá vontak		Azonnal tettenértek		Előállítottak		Őrizetbe vettek		Őrizet megszüntetése	
	Összesen	fiatalkorú	Összesen	fiatalkorú	Összesen	fiatalkorú	Összesen	fiatalkorú	Összesen	fiatalkorú
BRFK	284	7	191	4	75	0	77	0	0	0
Baranya	18	2	10	2	12	2	12	2	0	0
Bács	177	12	98	1	30	0	30	0	0	0
Békés	12	0	6	0	6	0	6	0	0	0
Borsod	114	24	79	20	74	21	72	20	1	1
Csongrád	17	0	15	0	3	0	3	0	0	0
Fejér	3	0	3	0	0	0	1	0	0	0
Győr	3	0	0	0	0	0	0	0	0	0
Hajdú	75	24	74	24	49	16	39	3	3	0
Heves	120	9	64	4	39	4	43	3	1	1
Komárom	22	0	5	0	4	0	4	0	0	0
Nógrád	0	0	0	0	0	0	0	0	0	0
Pest	104	12	61	3	47	3	51	3	0	0
Somogy	2	0	2	0	1	0	1	0	0	0
Szabolcs	59	18	41	15	40	14	39	13	0	0
Jász	92	7	71	4	30	1	32	1	0	0
Tolna	4	0	1	0	0	0	0	0	0	0
Vas	2	0	2	0	2	0	2	0	0	0
Veszprém	2	0	2	0	2	0	2	0	0	0
Zala	3	0	2	0	0	0	0	0	0	0
ORFK	0	0	0	0	0	0	0	0	0	0
Összesen:	1 113	115	727	77	414	61	414	45	5	2

172.§. Tiltott prostitúció szabálysértés, gyorsított bírósági eljárásban hozott főbb döntések 2016. I-X. közötti időszakban

	Elzárás		Pénzbírság		Közérdekű munka		Elkobzás	Közvetítői eljárásra utalás	Járművezetéstől eltiltás	
	Fő	Nap	Fő	összeg (ezer Ft)	Fő	Óra	Fő		Fő	Hónap
BRFK	9	143	32	1 445	26	2 604	0	0	0	0
Baranya	4	29	1	69	0	0	0	0	0	0
Bács	7	38	21	1 713	1	120	0	0	0	0
Békés	3	14	0	0	2	209	0	0	0	0
Borsod	14	62	19	1 097	13	1 280	0	0	0	0
Csongrád	0	0	1	100	2	102	0	0	0	0
Fejér	1	2	0	0	0	0	0	0	0	0
Győr	0	0	0	0	0	0	0	0	0	0
Hajdú	9	54	6	408	6	523	0	0	0	0
Heves	1	30	24	2 035	11	1 348	0	0	0	0
Komárom	1	15	0	0	3	253	0	0	0	0
Nógrád	0	0	0	0	0	0	0	0	0	0
Pest	23	274	17	2 105	2	260	0	0	0	0
Somogy	0	0	0	0	1	100	0	0	0	0
Szabolcs	9	186	2	53	15	1 059	0	0	0	0
Jász	13	404	6	370	6	597	8	0	0	0
Tolna	0	0	0	0	0	0	0	0	0	0
Vas	1	15	1	30	0	0	0	0	0	0
Veszprém	1	3	0	0	0	0	0	0	0	0
Zala	0	0	0	0	0	0	0	0	0	0
ORFK	0	0	0	0	0	0	0	0	0	0
Összesen:	96	1 269	130	9 427	88	8 455	8	0	0	0

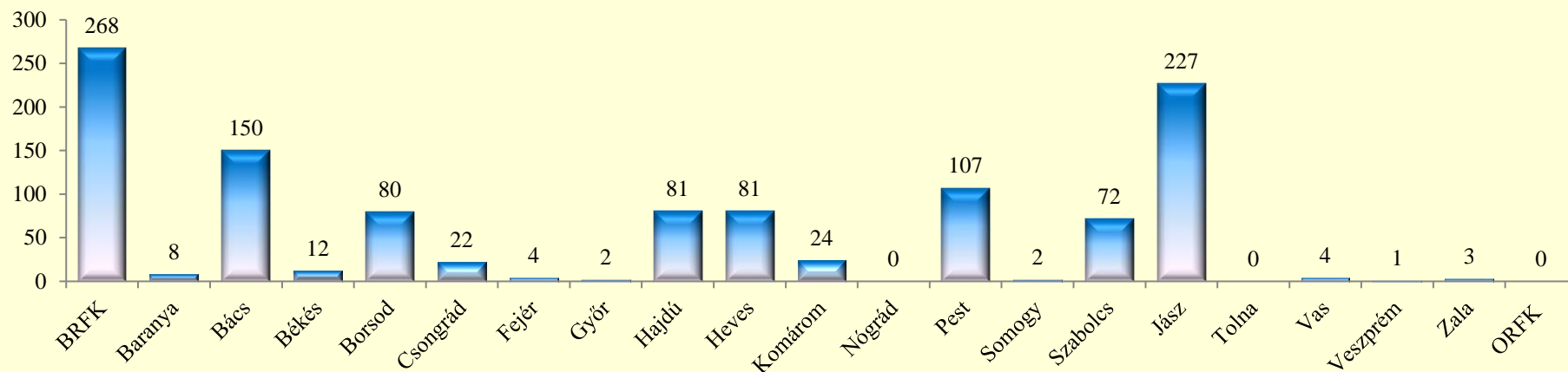
172.§. Tiltott prostitúció szabálysértés, eljárási cselekmények száma összesen

	2015. X.	2016. X.	Változás	Dinamika	Országos %-a	2015. I-X.	2016. I-X.	Változás	Dinamika	Országos %-a
BRFK	22	5	-17	-77,27%	10,42%	302	268	-34	-11,26%	23,34%
Baranya	0	2	2		4,17%	15	8	-7	-46,67%	0,70%
Bács	16	4	-12	-75,00%	8,33%	110	150	40	36,36%	13,07%
Békés	1	0	-1	-100,00%	0,00%	3	12	9	300,00%	1,05%
Borsod	2	3	1	50,00%	6,25%	29	80	51	175,86%	6,97%
Csongrád	0	0	0		0,00%	32	22	-10	-31,25%	1,92%
Fejér	0	0	0		0,00%	6	4	-2	-33,33%	0,35%
Győr	0	0	0		0,00%	36	2	-34	-94,44%	0,17%
Hajdú	0	0	0		0,00%	173	81	-92	-53,18%	7,06%
Heves	0	2	2		4,17%	26	81	55	211,54%	7,06%
Komárom	0	0	0		0,00%	4	24	20	500,00%	2,09%
Nógrád	0	0	0		0,00%	0	0	0		0,00%
Pest	4	4	0		8,33%	87	107	20	22,99%	9,32%
Somogy	0	0	0		0,00%	1	2	1	100,00%	0,17%
Szabolcs	8	8	0		16,67%	58	72	14	24,14%	6,27%
Jász	21	20	-1	-4,76%	41,67%	214	227	13	6,07%	19,77%
Tolna	0	0	0		0,00%	0	0	0		0,00%
Vas	0	0	0		0,00%	6	4	-2	-33,33%	0,35%
Veszprém	0	0	0		0,00%	3	1	-2	-66,67%	0,09%
Zala	0	0	0		0,00%	5	3	-2	-40,00%	0,26%
ORFK	0	0	0		0,00%	0	0	0		0,00%
Összesen:	74	48	-26	-35,14%	100%	1 110	1 148	38	3,42%	100%

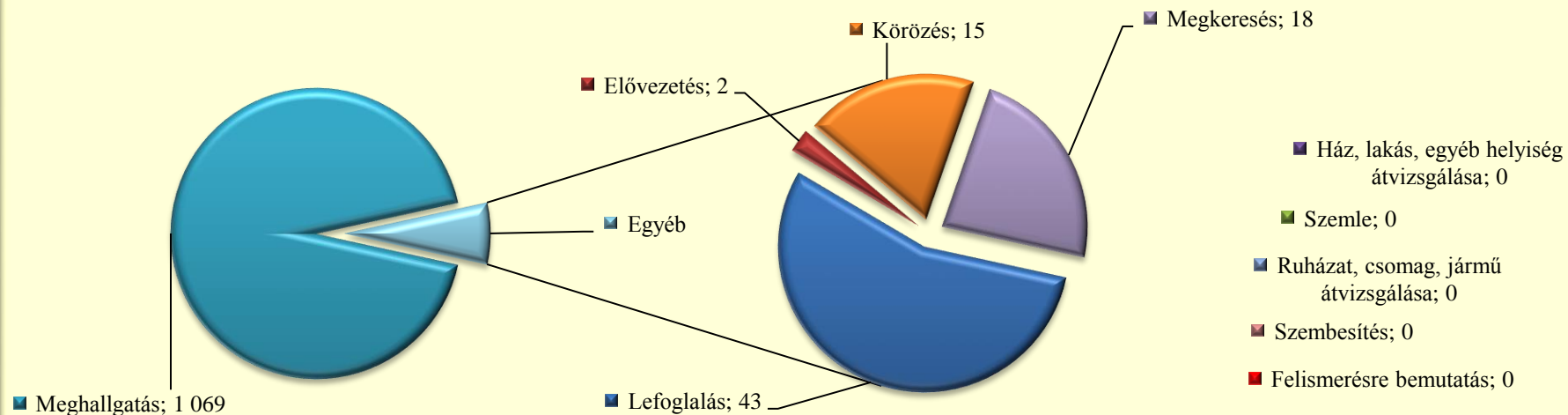
172.§. Tiltott prostitúció szabálysértés, főbb eljárási cselekmények megoszlása a 2016. I-X. közötti időszakban

	Lefoglalás	Elővezetés	Szemle	Ház, lakás, egyéb helyiség átvizsgálása	Meghallga- tás	Körözés (személy és tárgy)	Ruházat, csomag, jármű átvizsgálása	Szembesítés	Felismerésre bemutatás	Megkeresés (Szabs. Tv. 56/A)
BRFK	0	2	0	0	259	4	0	0	0	2
Baranya	0	0	0	0	8	0	0	0	0	0
Bács	0	0	0	0	147	2	0	0	0	1
Békés	0	0	0	0	12	0	0	0	0	0
Borsod	0	0	0	0	77	2	0	0	0	1
Csongrád	0	0	0	0	22	0	0	0	0	0
Fejér	0	0	0	0	4	0	0	0	0	0
Győr	0	0	0	0	2	0	0	0	0	0
Hajdú	0	0	0	0	76	1	0	0	0	4
Heves	0	0	0	0	79	2	0	0	0	0
Komárom	2	0	0	0	22	0	0	0	0	0
Nógrád	0	0	0	0	0	0	0	0	0	0
Pest	7	0	0	0	90	3	0	0	0	7
Somogy	1	0	0	0	1	0	0	0	0	0
Szabolcs	1	0	0	0	67	1	0	0	0	3
Jász	32	0	0	0	195	0	0	0	0	0
Tolna	0	0	0	0	0	0	0	0	0	0
Vas	0	0	0	0	4	0	0	0	0	0
Veszprém	0	0	0	0	1	0	0	0	0	0
Zala	0	0	0	0	3	0	0	0	0	0
ORFK	0	0	0	0	0	0	0	0	0	0
Összesen:	43	2	0	0	1 069	15	0	0	0	18

Eljárási cselekmények megyei megoszlása a 2016. I-X. közötti időszakban



Főbb eljárási cselekmények megoszlása a 2016. I-X. közötti időszakban



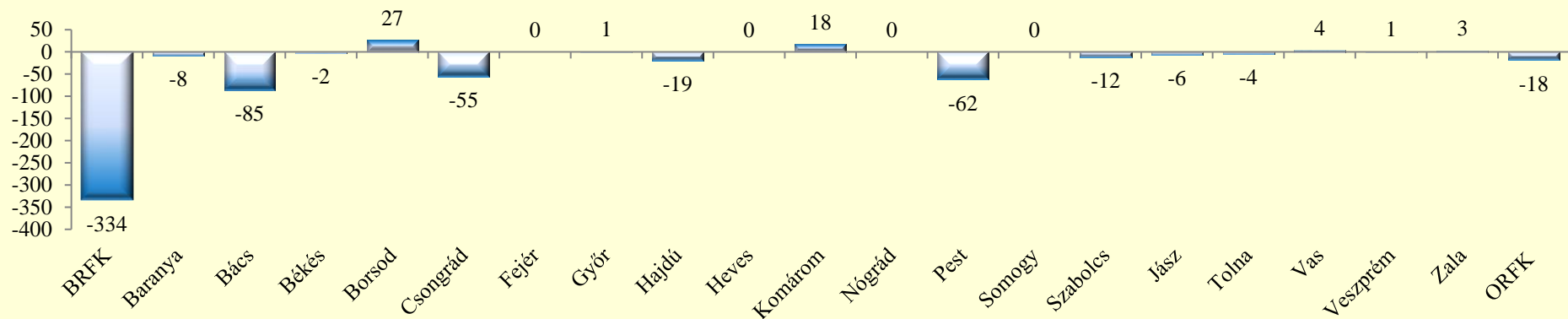
172.§. Tiltott prostitúció szabálysértés, helyszíni bírságok száma

	2015. X.	2016. X.	Változás	Dinamika	Országos %-a	2015. I-X.	2016. I-X.	Változás	Dinamika	Országos %-a
BRFK	144	58	-86	-59,72%	78,38%	1 386	1 052	-334	-24,10%	80,43%
Baranya	0	2	2		2,70%	20	12	-8	-40,00%	0,92%
Bács	9	2	-7	-77,78%	2,70%	131	46	-85	-64,89%	3,52%
Békés	0	0	0		0,00%	2	0	-2	-100,00%	0,00%
Borsod	0	3	3		4,05%	3	30	27	900,00%	2,29%
Csongrád	1	1	0		1,35%	67	12	-55	-82,09%	0,92%
Fejér	0	0	0		0,00%	1	1	0		0,08%
Győr	1	1	0		1,35%	20	21	1	5,00%	1,61%
Hajdú	0	0	0		0,00%	19	0	-19	-100,00%	0,00%
Heves	0	0	0		0,00%	0	0	0		0,00%
Komárom	1	0	-1	-100,00%	0,00%	7	25	18	257,14%	1,91%
Nógrád	0	0	0		0,00%	0	0	0		0,00%
Pest	14	4	-10	-71,43%	5,41%	118	56	-62	-52,54%	4,28%
Somogy	0	0	0		0,00%	1	1	0		0,08%
Szabolcs	3	1	-2	-66,67%	1,35%	23	11	-12	-52,17%	0,84%
Jász	2	0	-2	-100,00%	0,00%	7	1	-6	-85,71%	0,08%
Tolna	0	0	0		0,00%	4	0	-4	-100,00%	0,00%
Vas	0	0	0		0,00%	1	5	4	400,00%	0,38%
Veszprém	0	0	0		0,00%	1	2	1	100,00%	0,15%
Zala	0	2	2		2,70%	2	5	3	150,00%	0,38%
ORFK	7	0	-7	-100,00%	0,00%	46	28	-18	-39,13%	2,14%
Összesen:	182	74	-108	-59,34%	100%	1 859	1 308	-551	-29,64%	100%

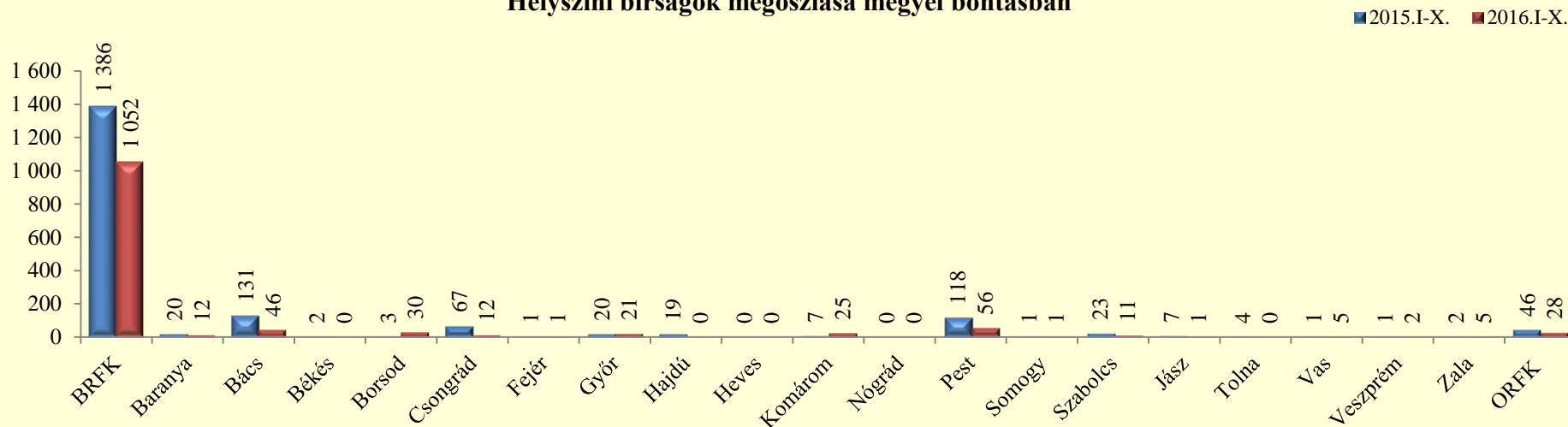
172.§. Tiltott prostitúció szabálysértés, kiszabott helyszíni bírságok összege (ezer Ft)

	2015. X.	2016. X.	Változás	Dinamika	Országos %-a	2015. I-X.	2016. I-X.	Változás	Dinamika	Országos %-a
BRFK	5 140	1 915	-3 225	-62,74%	77,06%	53 760	35 580	-18 180	-33,82%	81,08%
Baranya	0	100	100		4,02%	770	520	-250	-32,47%	1,18%
Bács	170	100	-70	-41,18%	4,02%	3 086	1 710	-1 376	-44,59%	3,90%
Békés	0	0	0		0,00%	80	0	-80	-100,00%	0,00%
Borsod	0	95	95		3,82%	95	715	620	652,63%	1,63%
Csongrád	10	5	-5	-50,00%	0,20%	1 035	285	-750	-72,46%	0,65%
Fejér	0	0	0		0,00%	5	40	35	700,00%	0,09%
Győr	20	20	0	0,00%	0,80%	585	490	-95	-16,24%	1,12%
Hajdú	0	0	0		0,00%	570	0	-570	-100,00%	0,00%
Heves	0	0	0		0,00%	0	0	0		0,00%
Komárom	50	0	-50	-100,00%	0,00%	245	1 228	983	401,22%	2,80%
Nógrád	0	0	0		0,00%	0	0	0		0,00%
Pest	255	150	-105	-41,18%	6,04%	2 475	2 022	-453	-18,30%	4,61%
Somogy	0	0	0		0,00%	30	20	-10	-33,33%	0,05%
Szabolcs	90	20	-70	-77,78%	0,80%	820	115	-705	-85,98%	0,26%
Jász	40	0	-40	-100,00%	0,00%	290	20	-270	-93,10%	0,05%
Tolna	0	0	0		0,00%	80	0	-80	-100,00%	0,00%
Vas	0	0	0		0,00%	10	250	240	2400,00%	0,57%
Veszprém	0	0	0		0,00%	50	60	10	20,00%	0,14%
Zala	0	80	80		3,22%	85	160	75	88,24%	0,36%
ORFK	110	0	-110	-100,00%	0,00%	1 036	670	-366	-35,33%	1,53%
Összesen:	5 885	2 485	-3 400	-57,77%	100%	65 107	43 885	-21 222	-32,60%	100%

Helyszíni bírságok számának eltérései az előző évi göngyöltített adatoktól megyei bontásban



Helyszíni bírságok megoszlása megyei bontásban

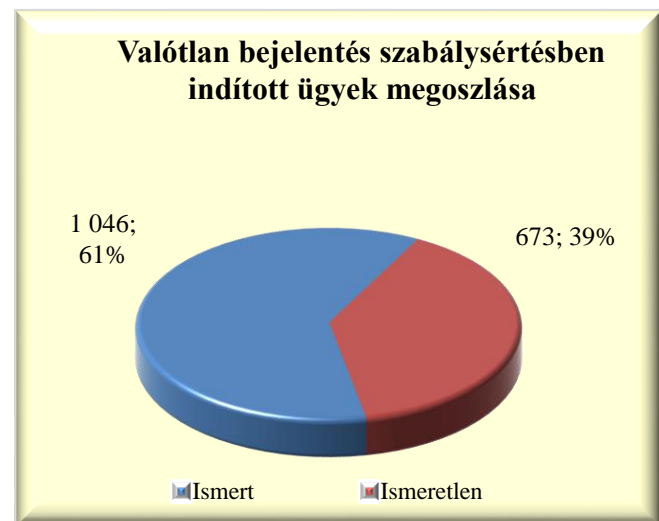
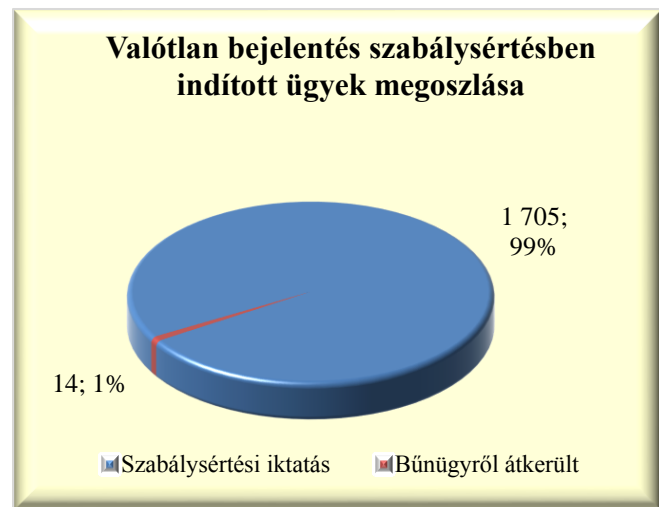


175.§. Valótlan bejelentés szabálysértés, indított ügyek száma

	2015. X.	2016. X.	Változás	Dinamika	Országos %-a	2015. I-X.	2016. I-X.	Változás	Dinamika	Országos %-a
BRFK	9	18	9	100,00%	12,59%	150	131	-19	-12,67%	7,62%
Baranya	2	3	1	50,00%	2,10%	54	87	33	61,11%	5,06%
Bács	1	3	2	200,00%	2,10%	32	32	0		1,86%
Békés	3	7	4	133,33%	4,90%	71	69	-2	-2,82%	4,01%
Borsod	14	23	9	64,29%	16,08%	224	287	63	28,13%	16,70%
Csongrád	6	8	2	33,33%	5,59%	58	48	-10	-17,24%	2,79%
Fejér	11	4	-7	-63,64%	2,80%	80	67	-13	-16,25%	3,90%
Győr	0	1	1		0,70%	25	45	20	80,00%	2,62%
Hajdú	13	15	2	15,38%	10,49%	168	125	-43	-25,60%	7,27%
Heves	3	2	-1	-33,33%	1,40%	49	39	-10	-20,41%	2,27%
Komárom	4	2	-2	-50,00%	1,40%	28	29	1	3,57%	1,69%
Nógrád	3	4	1	33,33%	2,80%	72	38	-34	-47,22%	2,21%
Pest	5	5	0		3,50%	109	92	-17	-15,60%	5,35%
Somogy	9	6	-3	-33,33%	4,20%	83	80	-3	-3,61%	4,65%
Szabolcs	13	14	1	7,69%	9,79%	344	239	-105	-30,52%	13,90%
Jász	10	9	-1	-10,00%	6,29%	94	76	-18	-19,15%	4,42%
Tolna	2	3	1	50,00%	2,10%	39	38	-1	-2,56%	2,21%
Vas	4	3	-1	-25,00%	2,10%	33	47	14	42,42%	2,73%
Veszprém	8	5	-3	-37,50%	3,50%	84	59	-25	-29,76%	3,43%
Zala	14	8	-6	-42,86%	5,59%	110	91	-19	-17,27%	5,29%
ORFK	0	0	0		0,00%	0	0	0		0,00%
Összesen:	134	143	9	6,72%	100%	1 907	1 719	-188	-9,86%	100%

175.§. Valótlan bejelentés szabálysértés, indított ügyek számának iktatás helye szerinti bontása 2016. I-X. közötti időszakban

	Szabálysértési iktatás			Bűnügrről átkerült		
	Ismert	Ismeretlen	Összesen	Ismert	Ismeretlen	Összesen
BRFK	115	15	130	1	0	1
Baranya	70	16	86	1	0	1
Bács	18	14	32	0	0	0
Békés	56	13	69	0	0	0
Borsod	174	112	286	1	0	1
Csongrád	37	11	48	0	0	0
Fejér	26	40	66	0	1	1
Győr	21	24	45	0	0	0
Hajdú	45	79	124	1	0	1
Heves	19	19	38	1	0	1
Komárom	15	14	29	0	0	0
Nógrád	28	10	38	0	0	0
Pest	54	34	88	3	1	4
Somogy	62	18	80	0	0	0
Szabolcs	85	154	239	0	0	0
Jász	34	39	73	3	0	3
Tolna	25	13	38	0	0	0
Vas	31	16	47	0	0	0
Veszprém	46	12	58	1	0	1
Zala	73	18	91	0	0	0
ORFK	0	0	0	0	0	0
Összesen:	1 034	671	1 705	12	2	14



175.§. Valótlan bejelentés szabálysértés, befejezett ügyek

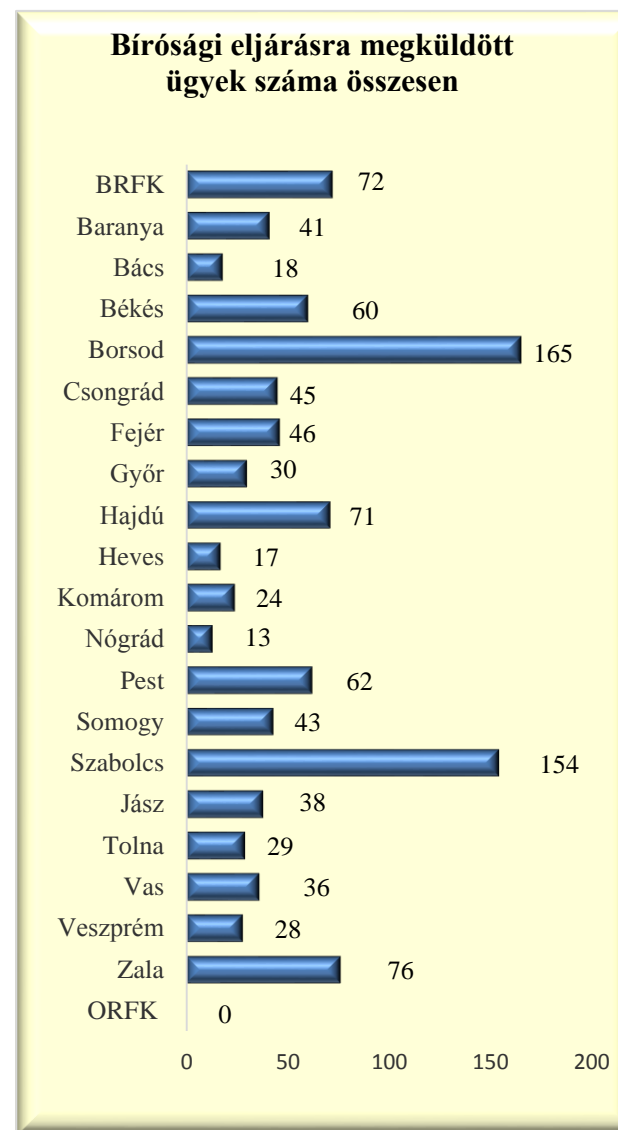
	2015. X.	2016. X.	Változás	Dinamika	Országos %-a	2015. I-X.	2016. I-X.	Változás	Dinamika	Országos %-a
BRFK	14	22	8	57,14%	11,89%	176	123	-53	-30,11%	6,81%
Baranya	1	3	2	200,00%	1,62%	53	89	36	67,92%	4,93%
Bács	1	4	3	300,00%	2,16%	29	33	4	13,79%	1,83%
Békés	5	4	-1	-20,00%	2,16%	68	71	3	4,41%	3,93%
Borsod	18	26	8	44,44%	14,05%	240	293	53	22,08%	16,23%
Csongrád	0	11	11		5,95%	52	55	3	5,77%	3,05%
Fejér	12	10	-2	-16,67%	5,41%	89	75	-14	-15,73%	4,16%
Győr	2	6	4	200,00%	3,24%	31	51	20	64,52%	2,83%
Hajdú	16	17	1	6,25%	9,19%	160	122	-38	-23,75%	6,76%
Heves	3	7	4	133,33%	3,78%	51	36	-15	-29,41%	1,99%
Komárom	2	0	-2	-100,00%	0,00%	27	27	0		1,50%
Nógrád	3	4	1	33,33%	2,16%	74	32	-42	-56,76%	1,77%
Pest	14	14	0	0,00%	7,57%	113	104	-9	-7,96%	5,76%
Somogy	3	6	3	100,00%	3,24%	74	98	24	32,43%	5,43%
Szabolcs	28	26	-2	-7,14%	14,05%	328	279	-49	-14,94%	15,46%
Jász	13	6	-7	-53,85%	3,24%	89	74	-15	-16,85%	4,10%
Tolna	2	2	0	0,00%	1,08%	44	39	-5	-11,36%	2,16%
Vas	2	5	3	150,00%	2,70%	35	53	18	51,43%	2,94%
Veszprém	9	6	-3	-33,33%	3,24%	98	57	-41	-41,84%	3,16%
Zala	14	6	-8	-57,14%	3,24%	107	94	-13	-12,15%	5,21%
ORFK	0	0	0		0,00%	0	0	0		0,00%
Összesen:	162	185	23	14,20%	100%	1 938	1 805	-133	-6,86%	100%

175.§. Valótlan bejelentés szabálysértés, befejezett ügyek megoszlása a 2016. I-X. közötti időszakban

	Megszüntetés	Bíróságra megküldés	Áttétel	Felfüggesztés	Feljelentés elutasítás
BRFK	32	72	5	11	3
Baranya	22	41	0	0	26
Bács	10	18	3	1	1
Békés	10	60	0	0	1
Borsod	115	165	2	7	4
Csongrád	8	45	1	0	1
Fejér	19	46	9	1	0
Győr	16	30	5	0	0
Hajdú	39	71	5	1	6
Heves	16	17	2	1	0
Komárom	3	24	0	0	0
Nógrád	13	13	5	0	1
Pest	36	62	4	1	1
Somogy	33	43	16	2	4
Szabolcs	112	154	3	4	6
Jász	28	38	5	1	2
Tolna	10	29	0	0	0
Vas	10	36	5	1	1
Veszprém	13	28	12	1	3
Zala	11	76	1	2	4
ORFK	0	0	0	0	0
Összesen:	556	1 068	83	34	64

175.§. Valótlan bejelentés szabálysértés, bíróságra megküldés módja szerinti megoszlás a 2016. I-X. közötti időszakban

	Összesen	Bírósági eljárásra megküldés	Gyorsított bírósági eljárásra megküldés
BRFK	72	72	0
Baranya	41	39	2
Bács	18	18	0
Békés	60	60	0
Borsod	165	159	6
Csongrád	45	45	0
Fejér	46	46	0
Győr	30	30	0
Hajdú	71	66	5
Heves	17	15	2
Komárom	24	23	1
Nógrád	13	13	0
Pest	62	62	0
Somogy	43	43	0
Szabolcs	154	143	11
Jász	38	37	1
Tolna	29	29	0
Vas	36	36	0
Veszprém	28	27	1
Zala	76	75	1
ORFK	0	0	0
Összesen:	1 068	1 038	30

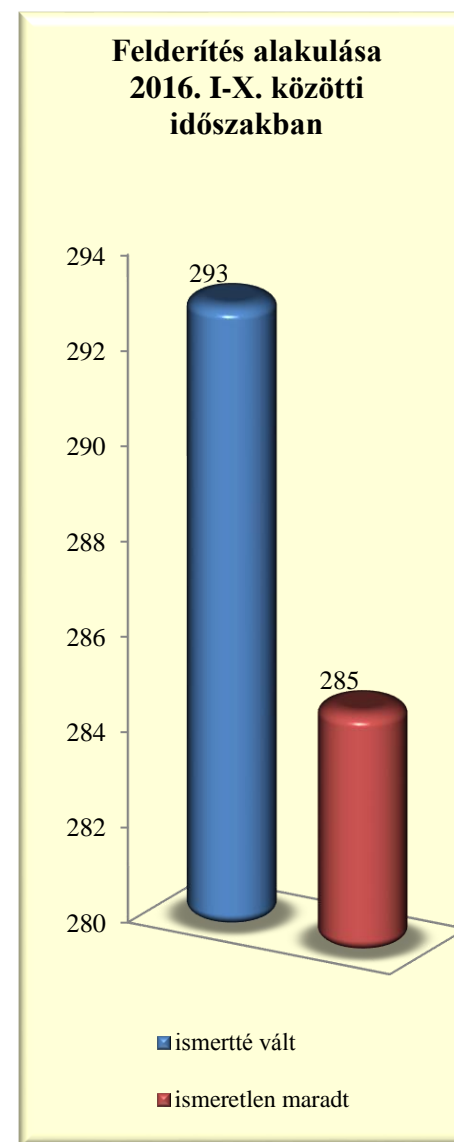


175.§. Valótlan bejelentés szabálysértés, megszüntetések számának megoszlása a 2016. I-X. közötti időszakban

	Összesen	Ismeretlen	Szabálysértés hiánya	Elutasításnak lett volna helye	Bizonyíték hiánya	Elévülés	Büntethetőséget kizárók	Egyéb eljárásban már elbírálták	Eljárás alá vont meghalt	Magánind. hiánya, illeték nem fizetése
BRFK	32	9	7	0	5	7	2	1	1	0
Baranya	22	2	5	0	1	2	4	0	0	8
Bács	10	4	4	1	0	0	1	0	0	0
Békés	10	4	4	0	0	0	2	0	0	0
Borsod	115	71	26	0	4	3	8	2	1	0
Csongrád	8	4	3	0	0	1	0	0	0	0
Fejér	19	9	4	0	0	5	0	1	0	0
Győr	16	7	4	1	1	1	1	1	0	0
Hajdú	39	16	10	1	9	1	0	2	0	0
Heves	16	12	4	0	0	0	0	0	0	0
Komárom	3	0	3	0	0	0	0	0	0	0
Nógrád	13	2	6	0	1	2	2	0	0	0
Pest	36	14	16	0	0	1	3	2	0	0
Somogy	33	7	11	0	10	3	2	0	0	0
Szabolcs	112	85	19	0	1	1	5	1	0	0
Jász	28	23	3	0	0	0	2	0	0	0
Tolna	10	1	8	0	0	0	1	0	0	0
Vas	10	3	3	0	1	0	2	1	0	0
Veszprém	13	6	3	2	0	1	1	0	0	0
Zala	11	7	2	0	0	0	1	1	0	0
ORFK	0	0	0	0	0	0	0	0	0	0
Összesen:	556	286	145	5	33	28	37	12	2	8

175.§. Valótlan bejelentés szabálysértés, felderítési mutató alakulása

	2015. I-X.			2016. I-X.			Változás
	ismertté vált	ismeretlen maradt	felderítési mutató %	ismertté vált	ismeretlen maradt	felderítési mutató %	
BRFK	3	16	15,79%	2	9	18,18%	2,39%
Baranya	11	6	64,71%	14	2	87,50%	22,79%
Bács	6	2	75,00%	7	4	63,64%	-11,36%
Békés	13	2	86,67%	6	4	60,00%	-26,67%
Borsod	22	17	56,41%	19	70	21,35%	-35,06%
Csongrád	3	5	37,50%	7	4	63,64%	26,14%
Fejér	18	16	52,94%	21	9	70,00%	17,06%
Győr	9	4	69,23%	14	7	66,67%	-2,56%
Hajdú	65	28	69,89%	39	17	69,64%	-0,25%
Heves	3	8	27,27%	4	14	22,22%	-5,05%
Komárom	7	1	87,50%	14	0	100,00%	12,50%
Nógrád	20	8	71,43%	3	2	60,00%	-11,43%
Pest	19	16	54,29%	17	14	54,84%	0,55%
Somogy	13	1	92,86%	6	6	50,00%	-42,86%
Szabolcs	65	95	40,63%	69	84	45,10%	4,47%
Jász	26	21	55,32%	14	23	37,84%	-17,48%
Tolna	10	3	76,92%	10	1	90,91%	13,99%
Vas	5	3	62,50%	11	3	78,57%	16,07%
Veszprém	9	12	42,86%	3	6	33,33%	-9,52%
Zala	16	5	76,19%	13	6	68,42%	-7,77%
ORFK	0	0		0	0		0,00%
Összesen:	343	269	56,05%	293	285	50,69%	-5,35%



175.§. Valótlan bejelentés szabálysértés, eljárás alá vont személyek száma

	2015. X.	2016. X.	Változás	Dinamika	Országos %-a	2015. I-X.	2016. I-X.	Változás	Dinamika	Országos %-a
BRFK	11	17	6	54,55%	15,60%	157	132	-25	-15,92%	8,74%
Baranya	4	2	-2	-50,00%	1,83%	48	84	36	75,00%	5,56%
Bács	1	3	2	200,00%	2,75%	27	24	-3	-11,11%	1,59%
Békés	2	5	3	150,00%	4,59%	68	60	-8	-11,76%	3,97%
Borsod	13	23	10	76,92%	21,10%	213	273	60	28,17%	18,08%
Csongrád	5	5	0		4,59%	48	43	-5	-10,42%	2,85%
Fejér	3	2	-1	-33,33%	1,83%	65	48	-17	-26,15%	3,18%
Győr	0	0	0		0,00%	17	34	17	100,00%	2,25%
Hajdú	8	11	3	37,50%	10,09%	143	110	-33	-23,08%	7,28%
Heves	2	2	0		1,83%	44	38	-6	-13,64%	2,52%
Komárom	2	2	0		1,83%	25	32	7	28,00%	2,12%
Nógrád	3	5	2	66,67%	4,59%	67	35	-32	-47,76%	2,32%
Pest	3	4	1	33,33%	3,67%	89	79	-10	-11,24%	5,23%
Somogy	8	4	-4	-50,00%	3,67%	80	74	-6	-7,50%	4,90%
Szabolcs	10	4	-6	-60,00%	3,67%	243	166	-77	-31,69%	10,99%
Jász	6	4	-2	-33,33%	3,67%	76	50	-26	-34,21%	3,31%
Tolna	2	3	1	50,00%	2,75%	37	35	-2	-5,41%	2,32%
Vas	2	2	0		1,83%	26	44	18	69,23%	2,91%
Veszprém	7	5	-2	-28,57%	4,59%	81	52	-29	-35,80%	3,44%
Zala	12	6	-6	-50,00%	5,50%	106	97	-9	-8,49%	6,42%
ORFK	0	0	0		0,00%	0	0	0		0,00%
Összesen:	104	109	5	4,81%	100%	1 660	1 510	-150	-9,04%	100%

175.§. Valótlan bejelentés szabálysértés miatt előállított, őrizetbe vett személyek száma 2016. I-X. közötti időszakban

	Eljárás alá vontak		Azonnal tettenértek		Előállítottak		Őrizetbe vettek		Őrizet megszüntetése	
	Összesen	fiatalkorú	Összesen	fiatalkorú	Összesen	fiatalkorú	Összesen	fiatalkorú	Összesen	fiatalkorú
BRFK	132	4	8	0	0	0	0	0	0	0
Baranya	84	2	3	0	2	0	2	0	0	0
Bács	24	1	1	0	0	0	0	0	0	0
Békés	60	3	4	0	0	0	0	0	0	0
Borsod	273	13	10	0	3	0	3	0	0	0
Csongrád	43	3	3	0	0	0	0	0	0	0
Fejér	48	4	1	0	0	0	0	0	0	0
Győr	34	0	0	0	0	0	0	0	0	0
Hajdú	110	13	9	0	8	0	6	0	0	0
Heves	38	1	0	0	0	0	0	0	0	0
Komárom	32	4	1	0	1	0	1	0	0	0
Nógrád	35	1	0	0	0	0	0	0	0	0
Pest	79	3	2	0	0	0	0	0	0	0
Somogy	74	2	1	0	0	0	1	0	0	0
Szabolcs	166	10	11	1	11	1	11	1	0	0
Jász	50	2	4	0	2	0	2	0	0	0
Tolna	35	4	3	0	0	0	0	0	0	0
Vas	44	1	0	0	0	0	0	0	0	0
Veszprém	52	1	2	0	1	0	1	0	0	0
Zala	97	3	10	0	0	0	0	0	0	0
ORFK	0	0	0	0	0	0	0	0	0	0
Összesen:	1 510	75	73	1	28	1	27	1	0	0

175.§. Valótlan bejelentés szabálysértés, gyorsított bírósági eljárásban hozott főbb döntések 2016. I-X. közötti időszakban

	Elzárás		Pénzbírság		Közérdekű munka		Elkobzás	Közvetítői eljárásra utalás	Járművezetéstől eltiltás	
	Fő	Nap	Fő	összeg (ezer Ft)	Fő	Óra	Fő		Fő	Hónap
BRFK	0	0	0	0	0	0	0	0	0	0
Baranya	1	4	1	44	0	0	0	0	0	0
Bács	0	0	0	0	0	0	0	0	0	0
Békés	0	0	0	0	0	0	0	0	0	0
Borsod	0	0	2	195	0	0	0	0	0	0
Csongrád	0	0	0	0	0	0	0	0	0	0
Fejér	0	0	0	0	0	0	0	0	0	0
Győr	0	0	0	0	0	0	0	0	0	0
Hajdú	0	0	3	112	1	108	0	0	0	0
Heves	0	0	0	0	0	0	0	0	0	0
Komárom	0	0	0	0	1	44	0	0	0	0
Nógrád	0	0	0	0	0	0	0	0	0	0
Pest	0	0	0	0	0	0	0	0	0	0
Somogy	0	0	0	0	0	0	0	0	0	0
Szabolcs	2	20	4	74	3	289	0	0	0	0
Jász	0	0	0	0	1	165	0	0	0	0
Tolna	0	0	0	0	0	0	0	0	0	0
Vas	0	0	0	0	0	0	0	0	0	0
Veszprém	0	0	0	0	0	0	0	0	0	0
Zala	0	0	0	0	0	0	0	0	0	0
ORFK	0	0	0	0	0	0	0	0	0	0
Összesen:	3	24	10	424	6	606	0	0	0	0

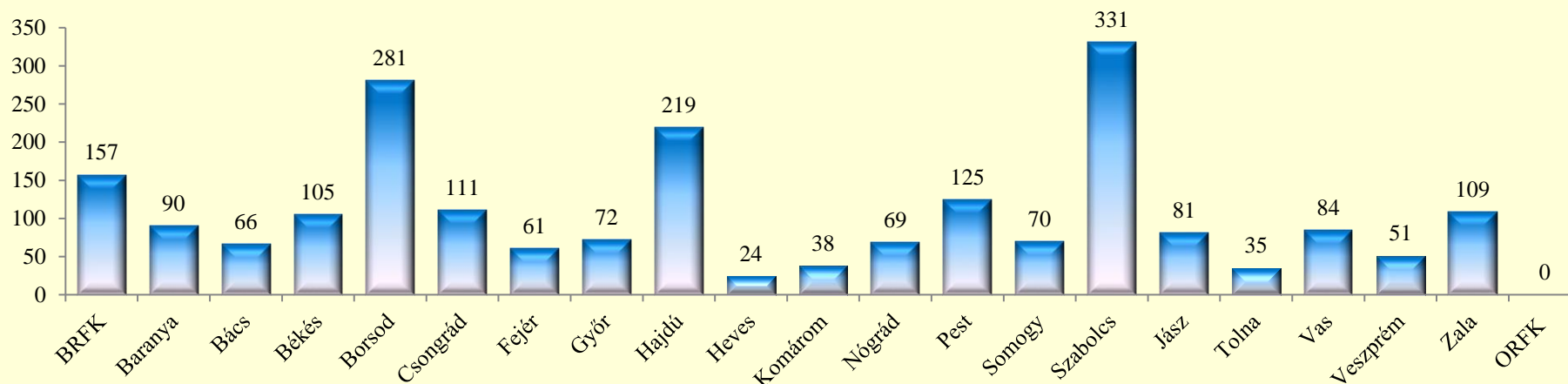
175.§. Valótlan bejelentés szabálysértés, eljárási cselekmények száma összesen

	2015. X.	2016. X.	Változás	Dinamika	Országos %-a	2015. I-X.	2016. I-X.	Változás	Dinamika	Országos %-a
BRFK	0	2	2		3,13%	143	157	14	9,79%	7,21%
Baranya	9	0	-9	-100,00%	0,00%	94	90	-4	-4,26%	4,13%
Bács	0	6	6		9,38%	43	66	23	53,49%	3,03%
Békés	2	1	-1	-50,00%	1,56%	115	105	-10	-8,70%	4,82%
Borsod	3	10	7	233,33%	15,63%	219	281	62	28,31%	12,90%
Csongrád	8	4	-4	-50,00%	6,25%	107	111	4	3,74%	5,09%
Fejér	0	1	1		1,56%	61	61	0		2,80%
Győr	0	0	0		0,00%	33	72	39	118,18%	3,30%
Hajdú	10	17	7	70,00%	26,56%	208	219	11	5,29%	10,05%
Heves	1	0	-1	-100,00%	0,00%	37	24	-13	-35,14%	1,10%
Komárom	1	0	-1	-100,00%	0,00%	34	38	4	11,76%	1,74%
Nógrád	0	2	2		3,13%	118	69	-49	-41,53%	3,17%
Pest	1	0	-1	-100,00%	0,00%	117	125	8	6,84%	5,74%
Somogy	11	0	-11	-100,00%	0,00%	119	70	-49	-41,18%	3,21%
Szabolcs	2	4	2	100,00%	6,25%	407	331	-76	-18,67%	15,19%
Jász	5	1	-4	-80,00%	1,56%	85	81	-4	-4,71%	3,72%
Tolna	2	4	2	100,00%	6,25%	34	35	1	2,94%	1,61%
Vas	0	2	2		3,13%	56	84	28	50,00%	3,85%
Veszprém	4	5	1	25,00%	7,81%	81	51	-30	-37,04%	2,34%
Zala	7	5	-2	-28,57%	7,81%	128	109	-19	-14,84%	5,00%
ORFK	0	0	0		0,00%	0	0	0		0,00%
Összesen:	66	64	-2	-3,03%	100%	2 239	2 179	-60	-2,68%	100%

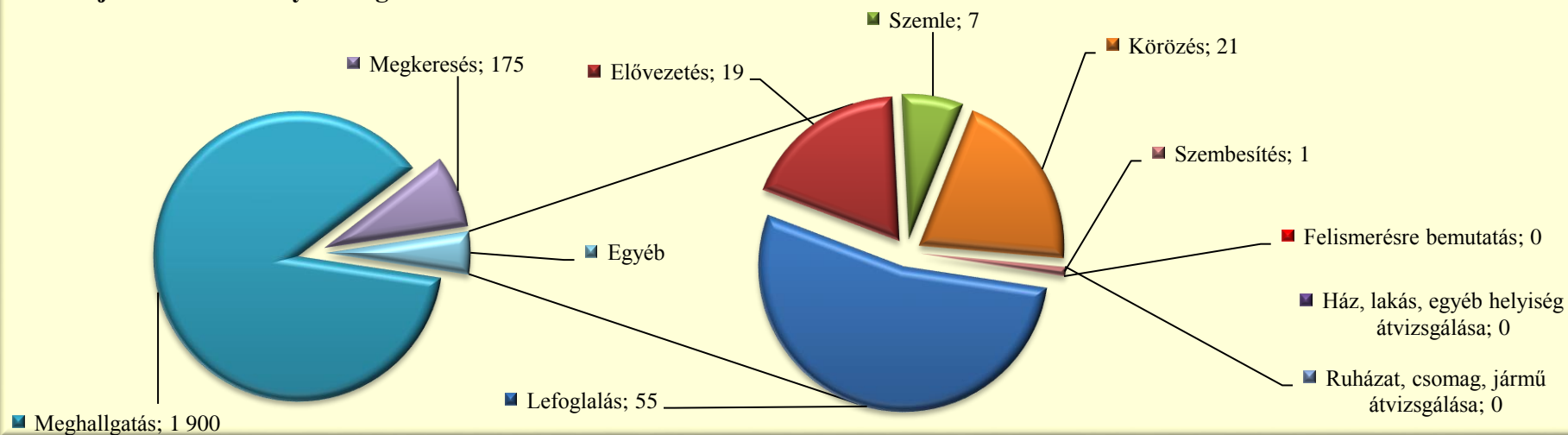
175.§. Valótlan bejelentés szabálysértés, főbb eljárási cselekmények megoszlása a 2016. I-X. közötti időszakban

	Lefoglalás	Elővezetés	Szemle	Ház, lakás, egyéb helyiség átvizsgálása	Meghallga- tás	Körözés (személy és tárgy)	Ruházat, csomag, jármű átvizsgálása	Szembesítés	Felismerésre bemutatás	Megkeresés (Szabs. Tv. 56/A)
BRFK	1	3	0	0	146	6	0	0	0	1
Baranya	1	2	0	0	83	3	0	0	0	1
Bács	1	1	0	0	62	1	0	0	0	1
Békés	0	0	0	0	94	1	0	0	0	10
Borsod	42	2	0	0	201	1	0	0	0	35
Csongrád	0	3	0	0	102	0	0	1	0	5
Fejér	0	0	0	0	60	0	0	0	0	1
Győr	0	0	0	0	65	1	0	0	0	6
Hajdú	2	0	0	0	173	1	0	0	0	43
Heves	1	0	0	0	18	1	0	0	0	4
Komárom	0	0	0	0	37	0	0	0	0	1
Nógrád	2	0	0	0	66	0	0	0	0	0
Pest	3	4	0	0	114	0	0	0	0	4
Somogy	0	1	0	0	69	0	0	0	0	0
Szabolcs	0	0	0	0	281	2	0	0	0	48
Jász	0	0	0	0	79	0	0	0	0	2
Tolna	1	0	0	0	30	0	0	0	0	4
Vas	0	3	7	0	72	1	0	0	0	1
Veszprém	1	0	0	0	45	0	0	0	0	5
Zala	0	0	0	0	103	3	0	0	0	3
ORFK	0	0	0	0	0	0	0	0	0	0
Összesen:	55	19	7	0	1 900	21	0	1	0	175

Eljárási cselekmények megyei megoszlása a 2016. I-X. közötti időszakban



Főbb eljárási cselekmények megoszlása a 2016. I-X. közötti időszakban



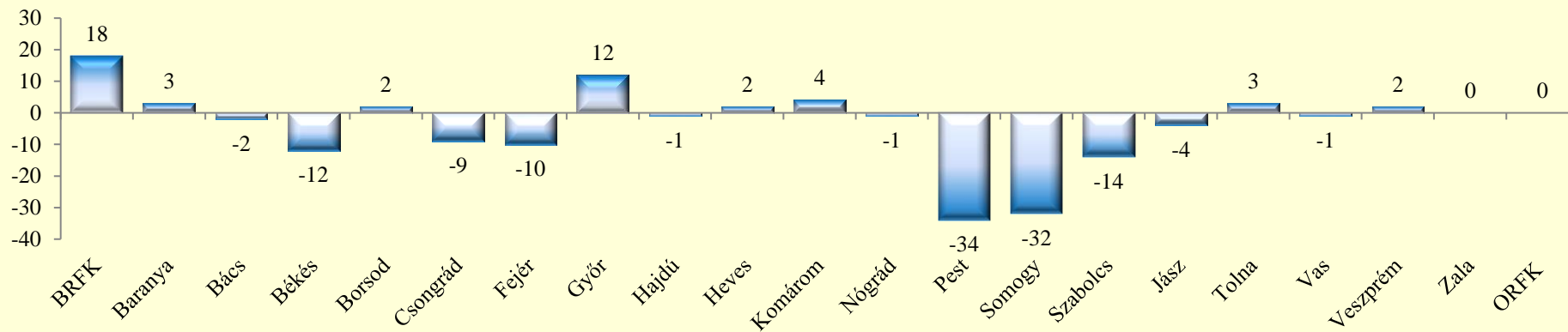
175.§. Valótlan bejelentés szabálysértés, helyszíni bírságok száma

	2015. X.	2016. X.	Változás	Dinamika	Országos %-a	2015. I-X.	2016. I-X.	Változás	Dinamika	Országos %-a
BRFK	6	9	3	50,00%	26,47%	40	58	18	45,00%	19,14%
Baranya	1	4	3	300,00%	11,76%	29	32	3	10,34%	10,56%
Bács	0	1	1		2,94%	8	6	-2	-25,00%	1,98%
Békés	3	1	-2	-66,67%	2,94%	20	8	-12	-60,00%	2,64%
Borsod	1	0	-1	-100,00%	0,00%	3	5	2	66,67%	1,65%
Csongrád	1	0	-1	-100,00%	0,00%	12	3	-9	-75,00%	0,99%
Fejér	0	0	0		0,00%	24	14	-10	-41,67%	4,62%
Győr	0	0	0		0,00%	3	15	12	400,00%	4,95%
Hajdú	0	0	0		0,00%	2	1	-1	-50,00%	0,33%
Heves	0	0	0		0,00%	1	3	2	200,00%	0,99%
Komárom	2	1	-1	-50,00%	2,94%	25	29	4	16,00%	9,57%
Nógrád	0	0	0		0,00%	1	0	-1	-100,00%	0,00%
Pest	14	15	1	7,14%	44,12%	103	69	-34	-33,01%	22,77%
Somogy	2	0	-2	-100,00%	0,00%	46	14	-32	-69,57%	4,62%
Szabolcs	0	0	0		0,00%	17	3	-14	-82,35%	0,99%
Jász	2	0	-2	-100,00%	0,00%	7	3	-4	-57,14%	0,99%
Tolna	0	0	0		0,00%	3	6	3	100,00%	1,98%
Vas	1	0	-1	-100,00%	0,00%	3	2	-1	-33,33%	0,66%
Veszprém	1	1	0		2,94%	4	6	2	50,00%	1,98%
Zala	4	2	-2	-50,00%	5,88%	23	23	0		7,59%
ORFK	0	0	0		0,00%	3	3	0		0,99%
Összesen:	38	34	-4	-10,53%	100%	377	303	-74	-19,63%	100%

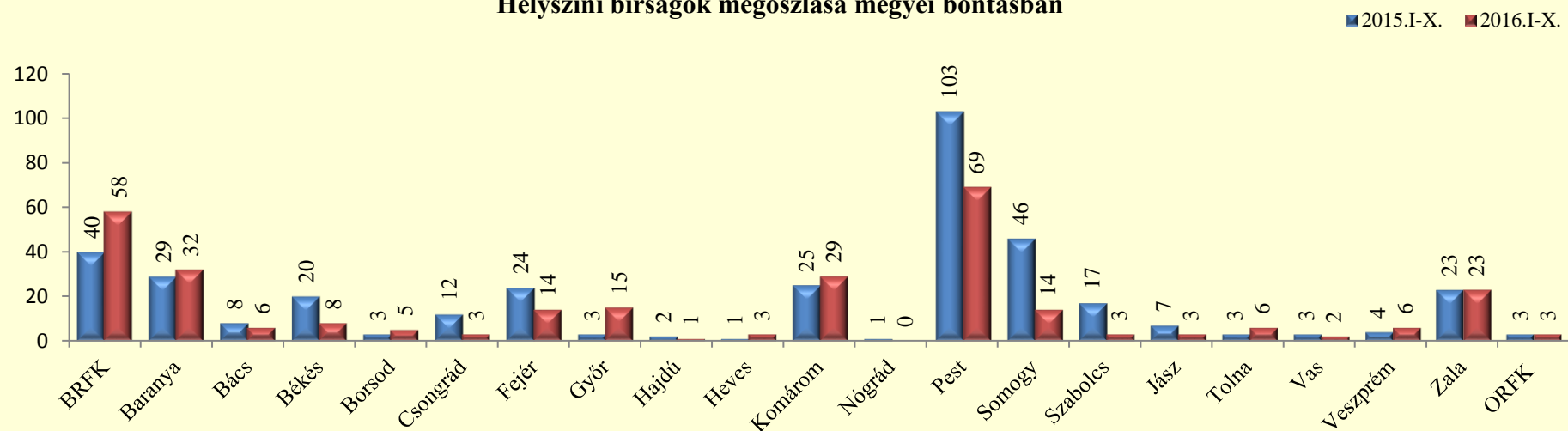
175.§. Valótlan bejelentés szabálysértés, kiszabott helyszíni bírságok összege (ezer Ft)

	2015. X.	2016. X.	Változás	Dinamika	Országos %-a	2015. I-X.	2016. I-X.	Változás	Dinamika	Országos %-a
BRFK	290	330	40	13,79%	37,50%	1 440	2 190	750	52,08%	24,47%
Baranya	50	110	60	120,00%	12,50%	680	1 075	395	58,09%	12,01%
Bács	0	20	20		2,27%	215	130	-85	-39,53%	1,45%
Békés	30	50	20	66,67%	5,68%	510	150	-360	-70,59%	1,68%
Borsod	25	0	-25	-100,00%	0,00%	65	130	65	100,00%	1,45%
Csongrád	5	0	-5	-100,00%	0,00%	450	120	-330	-73,33%	1,34%
Fejér	0	0	0		0,00%	845	295	-550	-65,09%	3,30%
Győr	0	0	0		0,00%	80	607	527	658,75%	6,78%
Hajdú	0	0	0		0,00%	45	30	-15	-33,33%	0,34%
Heves	0	0	0		0,00%	25	30	5	20,00%	0,34%
Komárom	80	30	-50	-62,50%	3,41%	810	1 035	225	27,78%	11,56%
Nógrád	0	0	0		0,00%	0	0	0		0,00%
Pest	275	265	-10	-3,64%	30,11%	2 425	1 648	-777	-32,04%	18,41%
Somogy	45	0	-45	-100,00%	0,00%	880	185	-695	-78,98%	2,07%
Szabolcs	0	0	0		0,00%	575	110	-465	-80,87%	1,23%
Jász	80	0	-80	-100,00%	0,00%	235	130	-105	-44,68%	1,45%
Tolna	0	0	0		0,00%	130	200	70	53,85%	2,23%
Vas	50	0	-50	-100,00%	0,00%	110	50	-60	-54,55%	0,56%
Veszprém	5	5	0		0,57%	65	80	15	23,08%	0,89%
Zala	55	70	15	27,27%	7,95%	695	625	-70	-10,07%	6,98%
ORFK	0	0	0		0,00%	120	130	10	8,33%	1,45%
Összesen:	990	880	-110	-11,11%	100%	10 400	8 950	-1 450	-13,94%	100%

Helyszíni bírságok számának eltérései az előző évi göngyöltett adatoktól megyei bontásban



Helyszíni bírságok megoszlása megyei bontásban

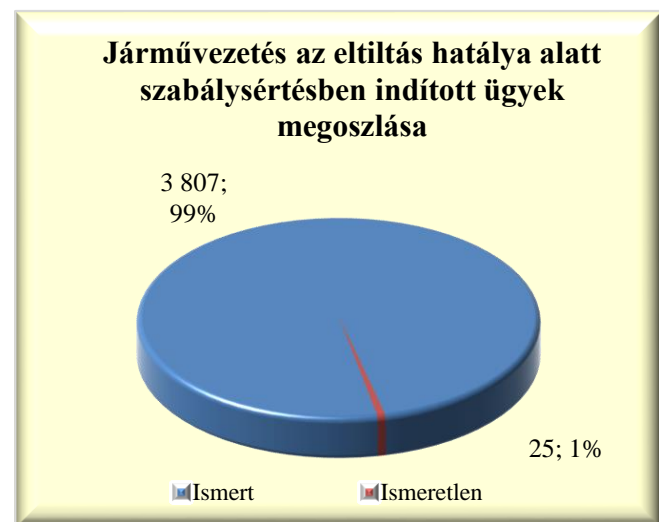
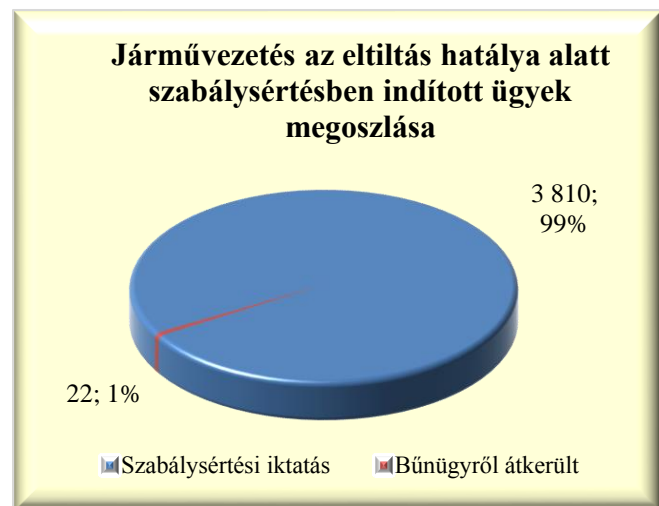


176.§. Járművezetés az eltiltás hatálya alatt, indított ügyek száma

	2015. X.	2016. X.	Változás	Dinamika	Országos %-a	2015. I-X.	2016. I-X.	Változás	Dinamika	Országos %-a
BRFK	71	92	21	29,58%	22,44%	619	913	294	47,50%	23,83%
Baranya	12	13	1	8,33%	3,17%	90	106	16	17,78%	2,77%
Bács	24	28	4	16,67%	6,83%	267	317	50	18,73%	8,27%
Békés	12	5	-7	-58,33%	1,22%	57	90	33	57,89%	2,35%
Borsod	21	25	4	19,05%	6,10%	151	210	59	39,07%	5,48%
Csongrád	22	13	-9	-40,91%	3,17%	160	217	57	35,63%	5,66%
Fejér	6	21	15	250,00%	5,12%	66	105	39	59,09%	2,74%
Győr	6	16	10	166,67%	3,90%	90	109	19	21,11%	2,84%
Hajdú	14	14	0		3,41%	78	87	9	11,54%	2,27%
Heves	5	13	8	160,00%	3,17%	68	83	15	22,06%	2,17%
Komárom	7	7	0		1,71%	77	104	27	35,06%	2,71%
Nógrád	5	7	2	40,00%	1,71%	56	80	24	42,86%	2,09%
Pest	45	67	22	48,89%	16,34%	466	658	192	41,20%	17,17%
Somogy	3	22	19	633,33%	5,37%	77	146	69	89,61%	3,81%
Szabolcs	12	25	13	108,33%	6,10%	101	154	53	52,48%	4,02%
Jász	14	13	-1	-7,14%	3,17%	126	154	28	22,22%	4,02%
Tolna	7	5	-2	-28,57%	1,22%	46	76	30	65,22%	1,98%
Vas	4	6	2	50,00%	1,46%	57	63	6	10,53%	1,64%
Veszprém	7	12	5	71,43%	2,93%	78	92	14	17,95%	2,40%
Zala	4	6	2	50,00%	1,46%	67	66	-1	-1,49%	1,72%
ORFK	0	0	0		0,00%	0	2	2		0,05%
Összesen:	301	410	109	36,21%	100%	2 797	3 832	1 035	37,00%	100%

176.§. Járművezetés az eltiltás hatálya alatt, indított ügyek számának iktatás helye szerinti bontása 2016. I-X. közötti időszakban

	Szabálysértési iktatás			Bűnügyről átkerült		
	Ismert	Ismeretlen	Összesen	Ismert	Ismeretlen	Összesen
BRFK	910	1	911	2	0	2
Baranya	104	2	106	0	0	0
Bács	317	0	317	0	0	0
Békés	90	0	90	0	0	0
Borsod	205	3	208	1	1	2
Csongrád	217	0	217	0	0	0
Fejér	102	2	104	1	0	1
Győr	108	0	108	1	0	1
Hajdú	84	1	85	2	0	2
Heves	82	0	82	1	0	1
Komárom	100	0	100	4	0	4
Nógrád	80	0	80	0	0	0
Pest	651	1	652	6	0	6
Somogy	144	2	146	0	0	0
Szabolcs	152	2	154	0	0	0
Jász	152	2	154	0	0	0
Tolna	75	0	75	1	0	1
Vas	56	5	61	2	0	2
Veszprém	90	2	92	0	0	0
Zala	66	0	66	0	0	0
ORFK	1	1	2	0	0	0
Összesen:	3 786	24	3 810	21	1	22



176.§. Járművezetés az eltiltás hatálya alatt, befejezett ügyek

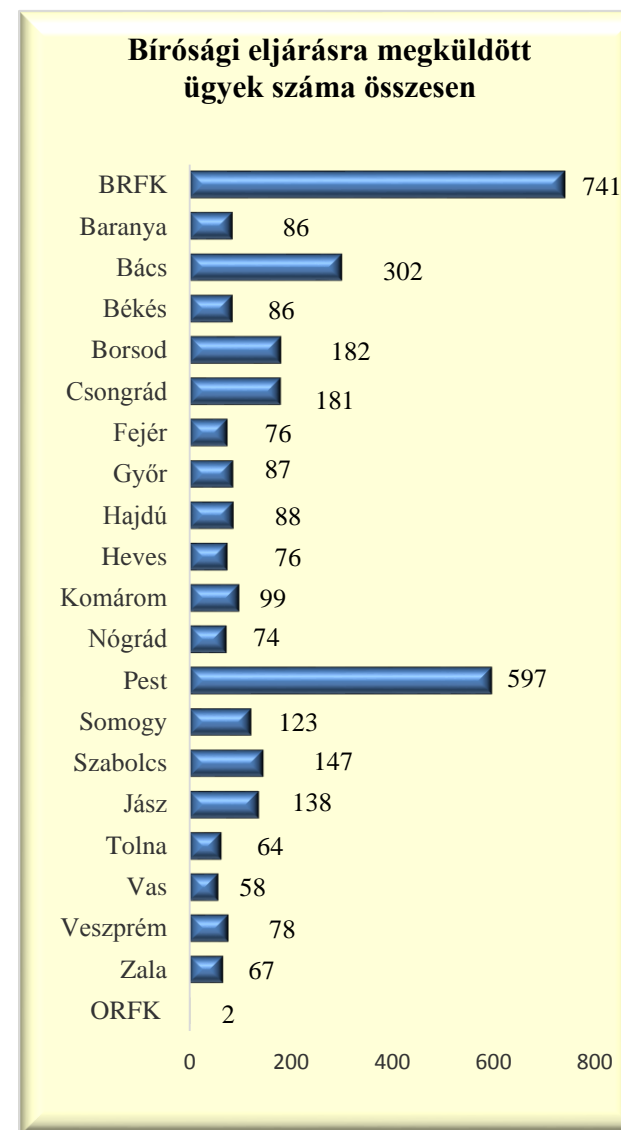
	2015. X.	2016. X.	Változás	Dinamika	Országos %-a	2015. I-X.	2016. I-X.	Változás	Dinamika	Országos %-a
BRFK	73	113	40	54,79%	28,39%	630	903	273	43,33%	23,83%
Baranya	7	8	1	14,29%	2,01%	87	104	17	19,54%	2,74%
Bács	25	26	1	4,00%	6,53%	258	326	68	26,36%	8,60%
Békés	7	4	-3	-42,86%	1,01%	48	91	43	89,58%	2,40%
Borsod	19	29	10	52,63%	7,29%	142	212	70	49,30%	5,60%
Csongrád	16	11	-5	-31,25%	2,76%	129	199	70	54,26%	5,25%
Fejér	5	6	1	20,00%	1,51%	69	85	16	23,19%	2,24%
Győr	6	11	5	83,33%	2,76%	100	104	4	4,00%	2,74%
Hajdú	6	13	7	116,67%	3,27%	74	94	20	27,03%	2,48%
Heves	6	10	4	66,67%	2,51%	66	86	20	30,30%	2,27%
Komárom	6	6	0		1,51%	77	106	29	37,66%	2,80%
Nógrád	3	5	2	66,67%	1,26%	54	79	25	46,30%	2,08%
Pest	48	77	29	60,42%	19,35%	449	662	213	47,44%	17,47%
Somogy	5	17	12	240,00%	4,27%	87	133	46	52,87%	3,51%
Szabolcs	14	21	7	50,00%	5,28%	92	153	61	66,30%	4,04%
Jász	9	13	4	44,44%	3,27%	120	153	33	27,50%	4,04%
Tolna	8	6	-2	-25,00%	1,51%	48	73	25	52,08%	1,93%
Vas	5	6	1	20,00%	1,51%	53	64	11	20,75%	1,69%
Veszprém	8	11	3	37,50%	2,76%	82	88	6	7,32%	2,32%
Zala	6	5	-1	-16,67%	1,26%	61	71	10	16,39%	1,87%
ORFK	0	0	0		0,00%	0	3	3		0,08%
Összesen:	282	398	116	41,13%	100%	2 726	3 789	1 063	38,99%	100%

176.§. Járművezetés az eltiltás hatálya alatt, befejezett ügyek megoszlása a 2016. I-X. közötti időszakban

	Megszüntetés	Bíróságra megküldés	Áttétel	Felfüggesztés	Feljelentés elutasítás
BRFK	69	741	64	29	0
Baranya	8	86	8	1	1
Bács	12	302	8	1	3
Békés	1	86	4	0	0
Borsod	13	182	6	9	2
Csongrád	5	181	8	4	1
Fejér	4	76	5	0	0
Győr	9	87	6	2	0
Hajdú	2	88	4	0	0
Heves	2	76	5	1	2
Komárom	3	99	3	1	0
Nógrád	0	74	3	0	2
Pest	24	597	31	7	3
Somogy	3	123	5	1	1
Szabolcs	2	147	0	2	2
Jász	4	138	3	7	1
Tolna	5	64	3	0	1
Vas	3	58	2	0	1
Veszprém	1	78	7	1	1
Zala	1	67	2	0	1
ORFK	0	2	1	0	0
Összesen:	171	3 352	178	66	22

176.§. Járművezetés az eltiltás hatálya alatt, bíróságra megküldés módja szerinti megoszlás a 2016. I-X. közötti időszakban

	Összesen	Bírósági eljárásra megküldés	Gyorsított bírósági eljárásra megküldés
BRFK	741	574	167
Baranya	86	65	21
Bács	302	226	76
Békés	86	33	53
Borsod	182	70	112
Csongrád	181	158	23
Fejér	76	49	27
Győr	87	70	17
Hajdú	88	46	42
Heves	76	33	43
Komárom	99	55	44
Nógrád	74	28	46
Pest	597	356	241
Somogy	123	48	75
Szabolcs	147	60	87
Jász	138	70	68
Tolna	64	54	10
Vas	58	24	34
Veszprém	78	38	40
Zala	67	33	34
ORFK	2	2	0
Összesen:	3 352	2 092	1 260

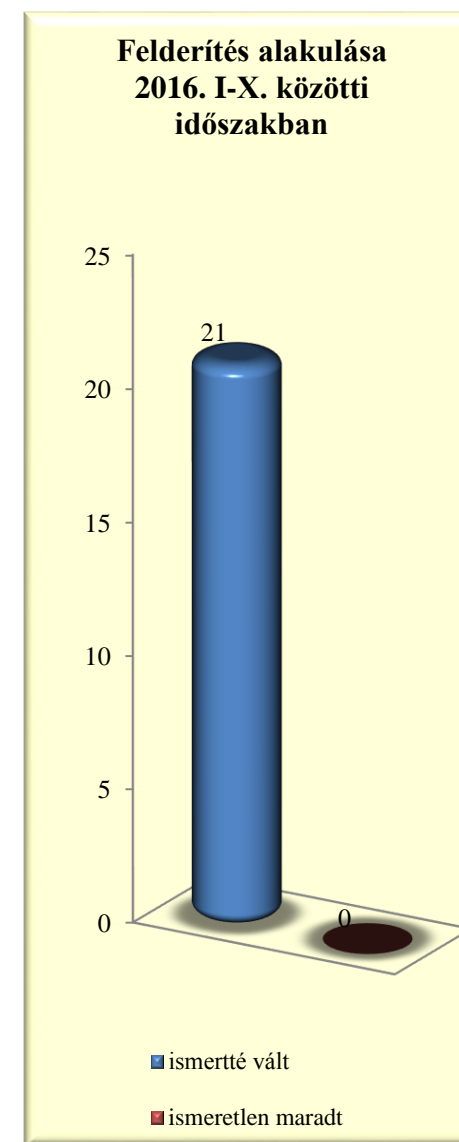


176.§. Járművezetés az eltiltás hatálya alatt, megszüntetések számának megoszlása a 2016. I-X. közötti időszakban

	Összesen	Ismeretlen	Szabálysértés hiánya	Elutastásának lett volna helye	Bizonyíték hiánya	Elévülés	Büntethetőséget kizárók	Egyéb eljárásban már elbírálták	Eljárás alá vont meghalt	Magánind. hiánya, illeték nem fizetése
BRFK	69	1	22	0	11	29	3	1	2	0
Baranya	8	0	7	0	0	1	0	0	0	0
Bács	12	0	4	0	1	2	2	2	1	0
Békés	1	0	1	0	0	0	0	0	0	0
Borsod	13	0	6	0	1	2	0	4	0	0
Csongrád	5	0	2	0	0	2	0	1	0	0
Fejér	4	0	0	0	0	1	0	1	2	0
Győr	9	0	2	0	1	0	0	6	0	0
Hajdú	2	0	2	0	0	0	0	0	0	0
Heves	2	0	0	0	0	2	0	0	0	0
Komárom	3	0	2	0	0	1	0	0	0	0
Nógrád	0	0	0	0	0	0	0	0	0	0
Pest	24	0	3	1	0	3	1	15	1	0
Somogy	3	0	1	0	0	0	0	2	0	0
Szabolcs	2	0	0	0	1	0	0	1	0	0
Jász	4	0	2	0	2	0	0	0	0	0
Tolna	5	0	3	0	0	2	0	0	0	0
Vas	3	0	0	0	0	2	0	1	0	0
Veszprém	1	0	0	0	1	0	0	0	0	0
Zala	1	0	1	0	0	0	0	0	0	0
ORFK	0	0	0	0	0	0	0	0	0	0
Összesen:	171	1	58	1	18	47	6	34	6	0

176.§. Járművezetés az eltiltás hatálya alatt, felderítési mutató alakulása

	2015. I-X.			2016. I-X.			Változás
	ismertté vált	ismeretlen maradt	felderítési mutató %	ismertté vált	ismeretlen maradt	felderítési mutató %	
BRFK	0	0		1	0	100,00%	100,00%
Baranya	0	0		2	0	100,00%	100,00%
Bács	0	0		0	0		0,00%
Békés	1	0	100,00%	0	0		-100,00%
Borsod	4	0	100,00%	2	0	100,00%	0,00%
Csongrád	0	0		1	0	100,00%	100,00%
Fejér	0	0		0	0		0,00%
Győr	0	0		1	0	100,00%	100,00%
Hajdú	0	0		1	0	100,00%	100,00%
Heves	0	0		0	0		0,00%
Komárom	0	0		0	0		0,00%
Nógrád	0	0		0	0		0,00%
Pest	0	0		1	0	100,00%	100,00%
Somogy	2	0	100,00%	1	0	100,00%	0,00%
Szabolcs	0	0		1	0	100,00%	100,00%
Jász	1	0	100,00%	3	0	100,00%	0,00%
Tolna	0	0		0	0		0,00%
Vas	2	0	100,00%	4	0	100,00%	0,00%
Veszprém	0	0		2	0	100,00%	100,00%
Zala	0	0		0	0		0,00%
ORFK	0	0		1	0	100,00%	100,00%
Összesen:	10	0	100,00%	21	0	100,00%	0,00%



176.§. Járművezetés az eltiltás hatálya alatt, eljárás alá vont személyek száma

	2015. X.	2016. X.	Változás	Dinamika	Országos %-a	2015. I-X.	2016. I-X.	Változás	Dinamika	Országos %-a
BRFK	78	91	13	16,67%	22,81%	631	916	285	45,17%	23,63%
Baranya	12	12	0		3,01%	91	105	14	15,38%	2,71%
Bács	23	27	4	17,39%	6,77%	270	318	48	17,78%	8,20%
Békés	12	5	-7	-58,33%	1,25%	58	89	31	53,45%	2,30%
Borsod	20	24	4	20,00%	6,02%	149	206	57	38,26%	5,31%
Csongrád	21	11	-10	-47,62%	2,76%	171	254	83	48,54%	6,55%
Fejér	6	18	12	200,00%	4,51%	68	102	34	50,00%	2,63%
Győr	5	16	11	220,00%	4,01%	90	113	23	25,56%	2,91%
Hajdú	14	14	0		3,51%	78	87	9	11,54%	2,24%
Heves	5	13	8	160,00%	3,26%	71	84	13	18,31%	2,17%
Komárom	7	7	0		1,75%	77	104	27	35,06%	2,68%
Nógrád	6	7	1	16,67%	1,75%	57	81	24	42,11%	2,09%
Pest	43	67	24	55,81%	16,79%	461	664	203	44,03%	17,13%
Somogy	3	20	17	566,67%	5,01%	77	146	69	89,61%	3,77%
Szabolcs	12	27	15	125,00%	6,77%	102	153	51	50,00%	3,95%
Jász	14	13	-1	-7,14%	3,26%	134	155	21	15,67%	4,00%
Tolna	7	5	-2	-28,57%	1,25%	46	76	30	65,22%	1,96%
Vas	4	5	1	25,00%	1,25%	56	64	8	14,29%	1,65%
Veszprém	7	11	4	57,14%	2,76%	75	90	15	20,00%	2,32%
Zala	4	6	2	50,00%	1,50%	70	68	-2	-2,86%	1,75%
ORFK	0	0	0		0,00%	0	2	2		0,05%
Összesen:	303	399	96	31,68%	100%	2 832	3 877	1 045	36,90%	100%

176.§. Járművezetés az eltiltás hatálya alatt miatt előállított, őrizetbe vett személyek száma 2016. I-X. közötti időszakban

	Eljárás alá vontak		Azonnal tettenértek		Előállítottak		Őrizetbe vettek		Őrizet megszüntetése	
	Összesen	fiatalkorú	Összesen	fiatalkorú	Összesen	fiatalkorú	Összesen	fiatalkorú	Összesen	fiatalkorú
BRFK	916	28	327	12	134	2	170	4	3	0
Baranya	105	5	52	2	20	0	21	0	2	0
Bács	318	14	140	7	74	0	75	0	1	0
Békés	89	1	64	1	45	1	51	1	0	0
Borsod	206	9	127	5	114	4	116	4	4	0
Csongrád	254	20	172	14	22	3	22	3	0	0
Fejér	102	2	41	1	15	0	30	0	3	0
Győr	113	1	23	0	15	0	16	0	0	0
Hajdú	87	3	58	2	42	2	44	2	2	0
Heves	84	2	47	1	41	0	41	0	0	0
Komárom	104	1	48	0	33	0	43	0	1	0
Nógrád	81	6	49	4	35	2	44	4	1	0
Pest	664	10	268	4	237	1	241	1	2	0
Somogy	146	2	80	0	79	0	79	0	0	0
Szabolcs	153	1	99	1	94	1	93	1	0	0
Jász	155	7	109	5	67	1	68	1	0	0
Tolna	76	2	38	0	9	0	12	0	1	0
Vas	64	0	35	0	29	0	31	0	0	0
Veszprém	90	3	25	0	27	0	27	0	1	0
Zala	68	1	47	0	32	0	36	0	0	0
ORFK	2	0	0	0	0	0	0	0	0	0
Összesen:	3 877	118	1 849	59	1 164	17	1 260	21	21	0

176.§. Járművezetés az eltiltás hatálya alatt, gyorsított bírósági eljárásban hozott főbb döntések 2016. I-X. közötti időszakban

	Elzárás		Pénzbírság		Közérdekű munka		Elkobzás	Közvetítői eljárásra utalás	Járművezetéstől eltiltás	
	Fő	Nap	Fő	összeg (ezer Ft)	Fő	Óra	Fő		Fő	Hónap
BRFK	10	115	72	5 240	69	7 051	0	0	17	113
Baranya	5	30	11	973	2	175	0	0	0	0
Bács	6	60	51	3 851	15	1 608	0	0	24	171
Békés	12	123	2	12	37	4 487	0	0	39	385
Borsod	31	229	58	7 084	16	1 580	0	0	35	371
Csongrád	5	56	11	915	4	298	0	0	11	115
Fejér	29	136	2	85	1	96	0	0	0	0
Győr	11	49	0	0	1	24	0	0	0	0
Hajdú	10	155	13	1 185	13	1 429	0	0	25	197
Heves	5	90	15	1 805	14	1 789	0	0	8	96
Komárom	7	98	10	1 006	23	2 746	0	0	0	0
Nógrád	29	375	7	920	2	120	0	0	11	124
Pest	69	625	136	18 277	33	4 398	0	0	49	474
Somogy	4	50	18	1 761	48	5 974	0	0	58	603
Szabolcs	18	370	24	1 791	36	4 518	0	0	3	29
Jász	5	124	31	2 578	29	3 016	1	0	43	427
Tolna	3	20	5	555	2	300	0	0	2	19
Vas	7	115	27	2 840	0	0	0	0	9	87
Veszprém	12	156	5	396	7	730	0	0	5	41
Zala	3	41	20	1 779	9	978	0	0	18	147
ORFK	0	0	0	0	0	0	0	0	0	0
Összesen:	281	3 017	518	53 053	361	41 317	1	0	357	3 399

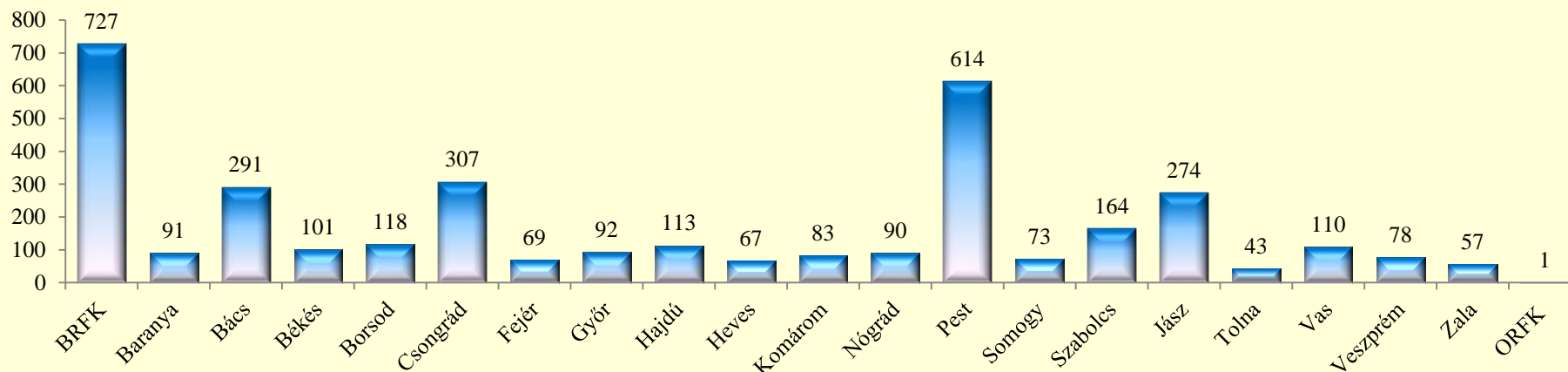
176.§. Járművezetés az eltiltás hatálya alatt, eljárási cselekmények száma összesen

	2015. X.	2016. X.	Változás	Dinamika	Országos %-a	2015. I-X.	2016. I-X.	Változás	Dinamika	Országos %-a
BRFK	27	36	9	33,33%	15,45%	450	727	277	61,56%	20,40%
Baranya	5	7	2	40,00%	3,00%	53	91	38	71,70%	2,55%
Bács	16	17	1	6,25%	7,30%	232	291	59	25,43%	8,17%
Békés	4	8	4	100,00%	3,43%	40	101	61	152,50%	2,83%
Borsod	7	11	4	57,14%	4,72%	96	118	22	22,92%	3,31%
Csongrád	11	10	-1	-9,09%	4,29%	195	307	112	57,44%	8,62%
Fejér	2	6	4	200,00%	2,58%	36	69	33	91,67%	1,94%
Győr	8	4	-4	-50,00%	1,72%	99	92	-7	-7,07%	2,58%
Hajdú	12	13	1	8,33%	5,58%	58	113	55	94,83%	3,17%
Heves	2	11	9	450,00%	4,72%	38	67	29	76,32%	1,88%
Komárom	4	4	0		1,72%	64	83	19	29,69%	2,33%
Nógrád	3	6	3	100,00%	2,58%	55	90	35	63,64%	2,53%
Pest	28	41	13	46,43%	17,60%	366	614	248	67,76%	17,23%
Somogy	1	5	4	400,00%	2,15%	55	73	18	32,73%	2,05%
Szabolcs	8	21	13	162,50%	9,01%	106	164	58	54,72%	4,60%
Jász	16	11	-5	-31,25%	4,72%	180	274	94	52,22%	7,69%
Tolna	5	1	-4	-80,00%	0,43%	32	43	11	34,38%	1,21%
Vas	3	9	6	200,00%	3,86%	85	110	25	29,41%	3,09%
Veszprém	5	6	1	20,00%	2,58%	74	78	4	5,41%	2,19%
Zala	4	6	2	50,00%	2,58%	56	57	1	1,79%	1,60%
ORFK	0	0	0		0,00%	0	1	1		0,03%
Összesen:	171	233	62	36,26%	100%	2 370	3 563	1 193	50,34%	100%

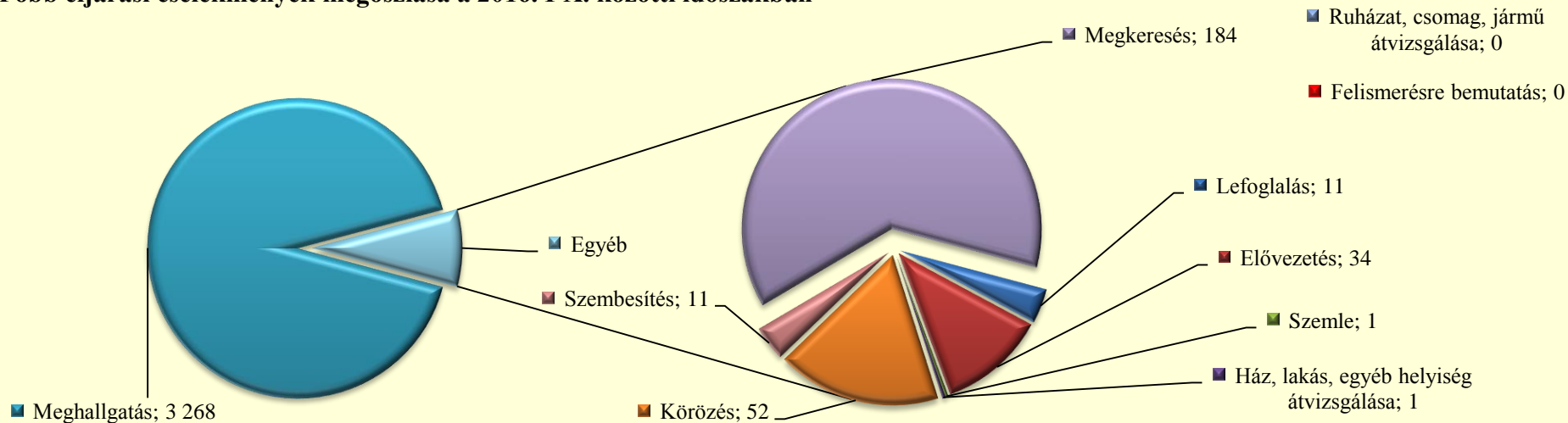
176.§. Járművezetés az eltiltás hatálya alatt, főbb eljárási cselekmények megoszlása a 2016. I-X. közötti időszakban

	Lefoglalás	Elővezetés	Szemle	Ház, lakás, egyéb helyiség átvizsgálása	Meghallga- tás	Körözés (személy és tárgy)	Ruházat, csomag, jármű átvizsgálása	Szembesítés	Felismerésre bemutatás	Megkeresés (Szabs. Tv. 56/A)
BRFK	0	18	0	0	649	27	0	0	0	33
Baranya	0	2	0	0	79	1	0	0	0	9
Bács	0	0	0	0	285	1	0	0	0	5
Békés	0	0	0	0	94	0	0	4	0	3
Borsod	0	0	0	0	110	4	0	0	0	4
Csongrád	0	6	0	0	283	1	0	0	0	17
Fejér	1	2	0	0	60	0	0	0	0	6
Győr	0	0	0	0	87	2	0	0	0	3
Hajdú	0	0	0	0	92	1	0	0	0	20
Heves	0	0	0	0	64	0	0	0	0	3
Komárom	0	2	0	0	76	0	0	0	0	4
Nógrád	1	0	0	0	88	0	0	0	0	1
Pest	5	3	1	1	543	10	0	1	0	50
Somogy	0	1	0	0	71	0	0	0	0	1
Szabolcs	0	0	0	0	153	0	0	0	0	11
Jász	3	0	0	0	263	0	0	0	0	8
Tolna	0	0	0	0	36	1	0	5	0	1
Vas	0	0	0	0	108	1	0	0	0	1
Veszprém	1	0	0	0	71	2	0	1	0	3
Zala	0	0	0	0	55	1	0	0	0	1
ORFK	0	0	0	0	1	0	0	0	0	0
Összesen:	11	34	1	1	3 268	52	0	11	0	184

Eljárási cselekmények megyei megoszlása a 2016. I-X. közötti időszakban



Főbb eljárási cselekmények megoszlása a 2016. I-X. közötti időszakban



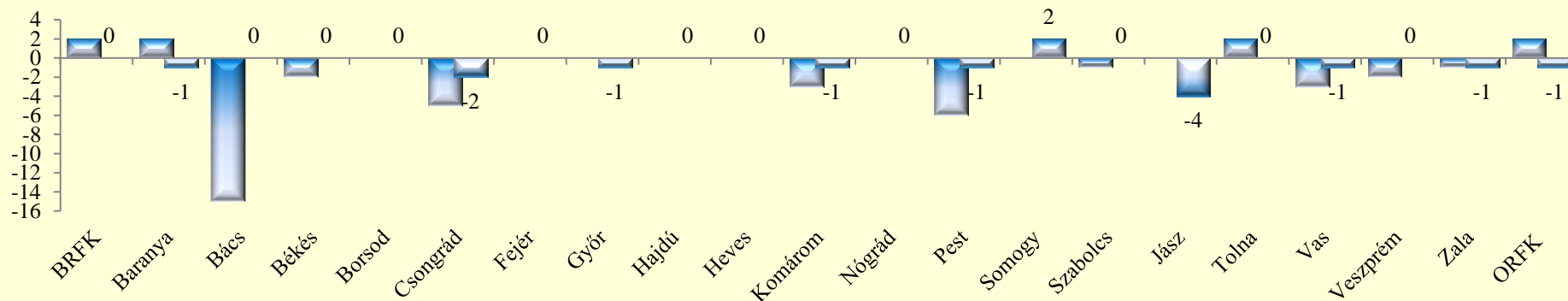
176.§. Járművezetés az eltöltés hatálya alatt, helyszíni bírságok száma

	2015. X.	2016. X.	Változás	Dinamika	Országos %-a	2015. I-X.	2016. I-X.	Változás	Dinamika	Országos %-a
BRFK	1	0	-1	-100,00%	0,00%	9	11	2	22,22%	15,94%
Baranya	0	1	1		33,33%	8	10	2	25,00%	14,49%
Bács	0	0	0		0,00%	22	7	-15	-68,18%	10,14%
Békés	0	0	0		0,00%	3	1	-2	-66,67%	1,45%
Borsod	0	0	0		0,00%	0	0	0		0,00%
Csongrád	2	1	-1	-50,00%	33,33%	16	11	-5	-31,25%	15,94%
Fejér	0	0	0		0,00%	0	0	0		0,00%
Győr	0	0	0		0,00%	0	0	0		0,00%
Hajdú	0	0	0		0,00%	0	0	0		0,00%
Heves	0	0	0		0,00%	0	0	0		0,00%
Komárom	2	0	-2	-100,00%	0,00%	10	7	-3	-30,00%	10,14%
Nógrád	0	0	0		0,00%	0	0	0		0,00%
Pest	0	1	1		33,33%	19	13	-6	-31,58%	18,84%
Somogy	0	0	0		0,00%	0	0	0		0,00%
Szabolcs	0	0	0		0,00%	2	1	-1	-50,00%	1,45%
Jász	0	0	0		0,00%	0	0	0		0,00%
Tolna	0	0	0		0,00%	0	2	2		2,90%
Vas	0	0	0		0,00%	3	0	-3	-100,00%	0,00%
Veszprém	0	0	0		0,00%	4	2	-2	-50,00%	2,90%
Zala	0	0	0		0,00%	3	2	-1	-33,33%	2,90%
ORFK	0	0	0		0,00%	0	2	2		2,90%
Összesen:	5	3	-2	-40,00%	100%	99	69	-30	-30,30%	100%

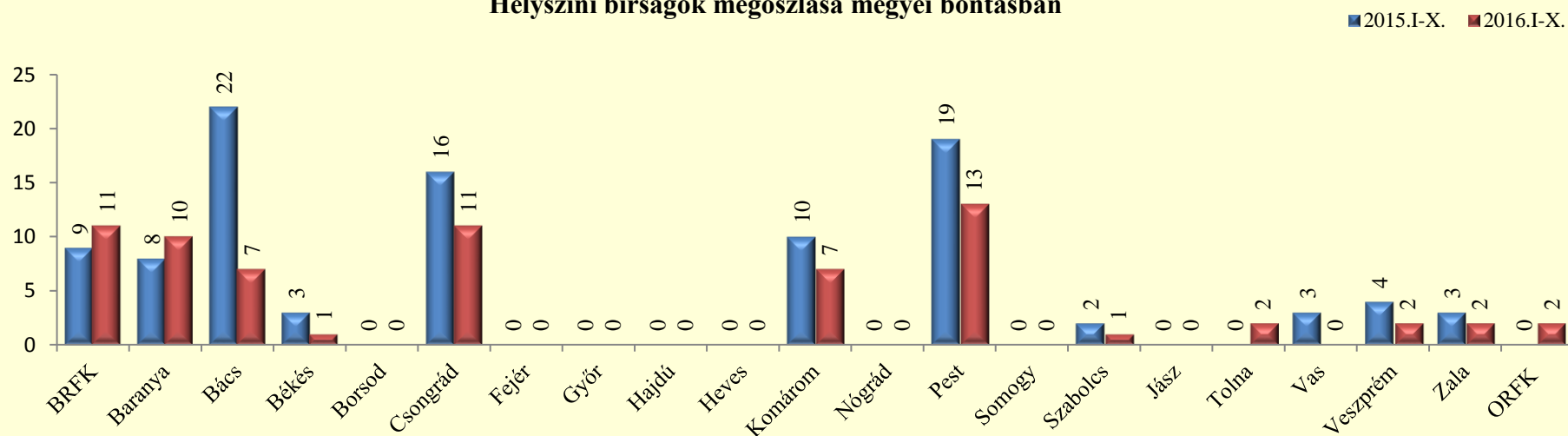
176.§. Járművezetés az eltiltás hatálya alatt, kiszabott helyszíni bírságok összege (ezer Ft)

	2015. X.	2016. X.	Változás	Dinamika	Országos %-a	2015. I-X.	2016. I-X.	Változás	Dinamika	Országos %-a
BRFK	50	0	-50	-100,00%	0,00%	255	415	160	62,75%	14,98%
Baranya	0	50	50		34,48%	375	430	55	14,67%	15,52%
Bács	0	0	0		0,00%	775	290	-485	-62,58%	10,47%
Békés	0	0	0		0,00%	90	30	-60	-66,67%	1,08%
Borsod	0	0	0		0,00%	0	0	0		0,00%
Csongrád	95	50	-45	-47,37%	34,48%	580	505	-75	-12,93%	18,23%
Fejér	0	0	0		0,00%	0	0	0		0,00%
Győr	0	0	0		0,00%	0	0	0		0,00%
Hajdú	0	0	0		0,00%	0	0	0		0,00%
Heves	0	0	0		0,00%	0	0	0		0,00%
Komárom	140	0	-140	-100,00%	0,00%	530	260	-270	-50,94%	9,39%
Nógrád	0	0	0		0,00%	0	0	0		0,00%
Pest	0	45	45		31,03%	595	490	-105	-17,65%	17,69%
Somogy	0	0	0		0,00%	0	0	0		0,00%
Szabolcs	0	0	0		0,00%	50	50	0		1,81%
Jász	0	0	0		0,00%	0	0	0		0,00%
Tolna	0	0	0		0,00%	0	65	65		2,35%
Vas	0	0	0		0,00%	0	0	0		0,00%
Veszprém	0	0	0		0,00%	140	80	-60	-42,86%	2,89%
Zala	0	0	0		0,00%	105	75	-30	-28,57%	2,71%
ORFK	0	0	0		0,00%	0	80	80		2,89%
Összesen:	285	145	-140	-49,12%	100%	3 495	2 770	-725	-20,74%	100%

Helyszíni bírságok számának eltérései az előző évi göngyöltett adatoktól megyei bontásban



Helyszíni bírságok megoszlása megyei bontásban



Egyéb kategóriák, indított ügyek száma

	2015. X.	2016. X.	Változás	Dinamika	Országos %-a	2015. I-X.	2016. I-X.	Változás	Dinamika	Országos %-a
BRFK	14	15	1	7,14%	16,48%	74	88	14	18,92%	14,45%
Baranya	0	2	2		2,20%	9	7	-2	-22,22%	1,15%
Bács	2	0	-2	-100,00%	0,00%	25	10	-15	-60,00%	1,64%
Békés	5	6	1	20,00%	6,59%	24	25	1	4,17%	4,11%
Borsod	26	27	1	3,85%	29,67%	289	215	-74	-25,61%	35,30%
Csongrád	4	1	-3	-75,00%	1,10%	36	17	-19	-52,78%	2,79%
Fejér	2	3	1	50,00%	3,30%	10	14	4	40,00%	2,30%
Győr	0	3	3		3,30%	9	10	1	11,11%	1,64%
Hajdú	2	4	2	100,00%	4,40%	49	28	-21	-42,86%	4,60%
Heves	2	1	-1	-50,00%	1,10%	10	13	3	30,00%	2,13%
Komárom	0	0	0		0,00%	8	17	9	112,50%	2,79%
Nógrád	2	1	-1	-50,00%	1,10%	20	13	-7	-35,00%	2,13%
Pest	3	3	0		3,30%	26	26	0	0,00%	4,27%
Somogy	0	3	3		3,30%	28	16	-12	-42,86%	2,63%
Szabolcs	4	4	0		4,40%	44	31	-13	-29,55%	5,09%
Jász	1	7	6	600,00%	7,69%	44	33	-11	-25,00%	5,42%
Tolna	0	7	7		7,69%	12	17	5	41,67%	2,79%
Vas	4	0	-4	-100,00%	0,00%	9	7	-2	-22,22%	1,15%
Veszprém	0	2	2		2,20%	5	15	10	200,00%	2,46%
Zala	0	2	2		2,20%	2	7	5	250,00%	1,15%
ORFK	0	0	0		0,00%	1	0	-1	-100,00%	0,00%
Összesen:	71	91	20	28,17%	100%	734	609	-125	-17,03%	100%

Egyéb kategóriák, indított ügyek számának iktatás helye szerinti bontása 2016. I-X. közötti időszakban

	Szabálysértési iktatás			Bűnügyről átkerült		
	Ismert	Ismeretlen	Összesen	Ismert	Ismeretlen	Összesen
BRFK	73	12	85	1	2	3
Baranya	7	0	7	0	0	0
Bács	8	2	10	0	0	0
Békés	24	1	25	0	0	0
Borsod	206	9	215	0	0	0
Csongrád	17	0	17	0	0	0
Fejér	12	0	12	1	1	2
Győr	10	0	10	0	0	0
Hajdú	27	1	28	0	0	0
Heves	8	4	12	0	1	1
Komárom	15	2	17	0	0	0
Nógrád	13	0	13	0	0	0
Pest	20	3	23	1	2	3
Somogy	14	2	16	0	0	0
Szabolcs	26	4	30	0	1	1
Jász	30	3	33	0	0	0
Tolna	17	0	17	0	0	0
Vas	5	2	7	0	0	0
Veszprém	15	0	15	0	0	0
Zala	6	1	7	0	0	0
ORFK	0	0	0	0	0	0
Összesen:	553	46	599	3	7	10



Egyéb kategóriák, befejezett ügyek

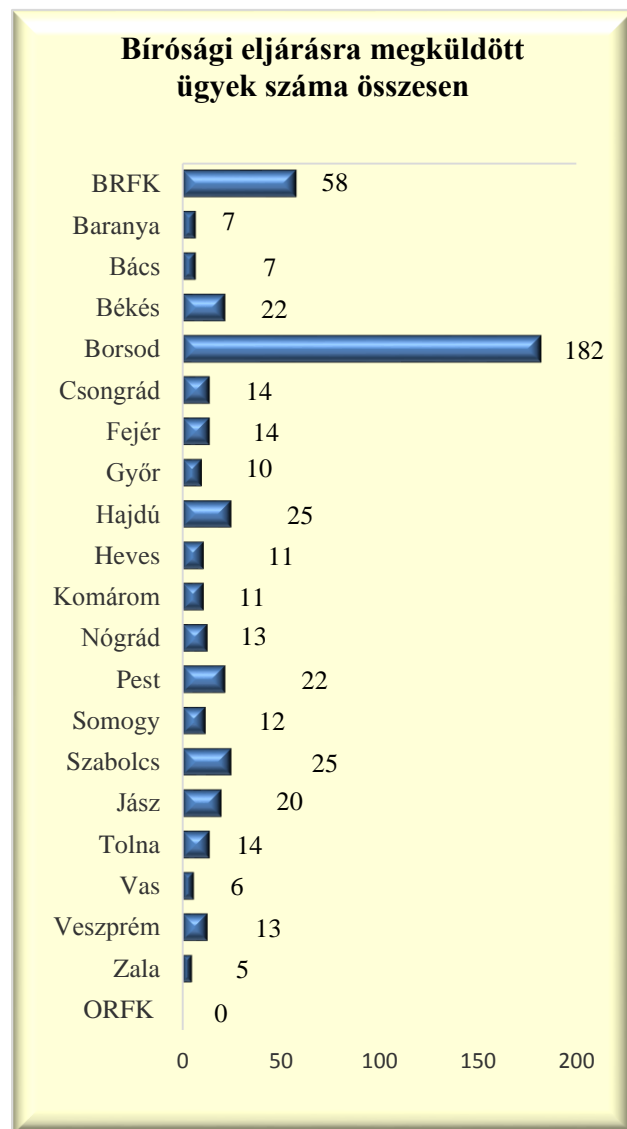
	2015. X.	2016. X.	Változás	Dinamika	Országos %-a	2015. I-X.	2016. I-X.	Változás	Dinamika	Országos %-a
BRFK	10	13	3	30,00%	15,85%	71	87	16	22,54%	14,70%
Baranya	1	3	2	200,00%	3,66%	9	7	-2	-22,22%	1,18%
Bács	5	0	-5	-100,00%	0,00%	25	12	-13	-52,00%	2,03%
Békés	3	5	2	66,67%	6,10%	22	23	1	4,55%	3,89%
Borsod	22	26	4	18,18%	31,71%	283	206	-77	-27,21%	34,80%
Csongrád	5	1	-4	-80,00%	1,22%	22	15	-7	-31,82%	2,53%
Fejér	0	1	1		1,22%	8	14	6	75,00%	2,36%
Győr	0	3	3		3,66%	10	11	1	10,00%	1,86%
Hajdú	2	4	2	100,00%	4,88%	49	28	-21	-42,86%	4,73%
Heves	1	1	0		1,22%	11	12	1	9,09%	2,03%
Komárom	0	0	0		0,00%	8	14	6	75,00%	2,36%
Nógrád	1	1	0		1,22%	21	15	-6	-28,57%	2,53%
Pest	2	3	1	50,00%	3,66%	22	29	7	31,82%	4,90%
Somogy	0	3	3		3,66%	30	15	-15	-50,00%	2,53%
Szabolcs	4	4	0		4,88%	46	32	-14	-30,43%	5,41%
Jász	2	6	4	200,00%	7,32%	44	29	-15	-34,09%	4,90%
Tolna	1	5	4	400,00%	6,10%	14	15	1	7,14%	2,53%
Vas	2	0	-2	-100,00%	0,00%	9	8	-1	-11,11%	1,35%
Veszprém	0	2	2		2,44%	6	14	8	133,33%	2,36%
Zala	0	1	1		1,22%	4	6	2	50,00%	1,01%
ORFK	0	0	0		0,00%	1	0	-1	-100,00%	0,00%
Összesen:	61	82	21	34,43%	100%	715	592	-123	-17,20%	100%

Egyéb kategóriák, befejezett ügyek megoszlása a 2016. I-X. közötti időszakban

	Megszüntetés	Bíróságra megküldés	Áttétel	Felfüggesztés	Feljelentés elutasítás
BRFK	15	58	6	4	4
Baranya	0	7	0	0	0
Bács	4	7	1	0	0
Békés	1	22	0	0	0
Borsod	19	182	0	4	1
Csongrád	1	14	0	0	0
Fejér	0	14	0	0	0
Győr	1	10	0	0	0
Hajdú	2	25	0	1	0
Heves	1	11	0	0	0
Komárom	2	11	1	0	0
Nógrád	1	13	0	0	1
Pest	4	22	1	0	2
Somogy	3	12	0	0	0
Szabolcs	6	25	0	0	1
Jász	7	20	0	0	2
Tolna	1	14	0	0	0
Vas	1	6	1	0	0
Veszprém	1	13	0	0	0
Zala	0	5	0	0	1
ORFK	0	0	0	0	0
Összesen:	70	491	10	9	12

Egyéb kategóriák, bíróságra megküldés módja szerinti megoszlás a 2016. I-X. közötti időszakban

	Összesen	Bírósági eljárásra megküldés	Gyorsított bírósági eljárásra megküldés
BRFK	58	40	18
Baranya	7	3	4
Bács	7	5	2
Békés	22	7	15
Borsod	182	59	123
Csongrád	14	14	0
Fejér	14	9	5
Győr	10	4	6
Hajdú	25	9	16
Heves	11	9	2
Komárom	11	8	3
Nógrád	13	5	8
Pest	22	8	14
Somogy	12	5	7
Szabolcs	25	11	14
Jász	20	11	9
Tolna	14	6	8
Vas	6	4	2
Veszprém	13	6	7
Zala	5	4	1
ORFK	0	0	0
Összesen:	491	227	264

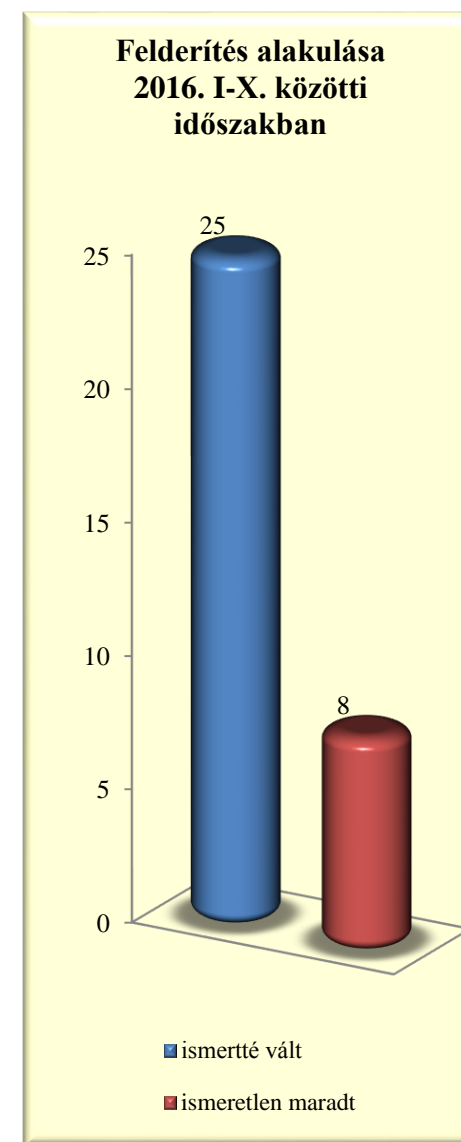


Egyéb kategóriák, megszüntetések számának megoszlása a 2016. I-X. közötti időszakban

	Összesen	Ismeretlen	Szabálysértés hiánya	Elutasításnak lett volna helye	Bizonyíték hiánya	Elévülés	Büntethetőséget kizárók	Egyéb eljárásban már elbírálták	Eljárás alá vont meghalt	Magánind. hiánya, illeték nem fizetése
BRFK	15	5	7	0	1	1	0	0	1	0
Baranya	0	0	0	0	0	0	0	0	0	0
Bács	4	1	2	0	0	1	0	0	0	0
Békés	1	0	1	0	0	0	0	0	0	0
Borsod	19	0	12	0	5	1	0	0	1	0
Csongrád	1	0	1	0	0	0	0	0	0	0
Fejér	0	0	0	0	0	0	0	0	0	0
Győr	1	0	1	0	0	0	0	0	0	0
Hajdú	2	0	1	0	0	0	0	0	0	1
Heves	1	0	1	0	0	0	0	0	0	0
Komárom	2	0	0	0	0	0	0	2	0	0
Nógrád	1	0	1	0	0	0	0	0	0	0
Pest	4	0	4	0	0	0	0	0	0	0
Somogy	3	2	1	0	0	0	0	0	0	0
Szabolcs	6	0	6	0	0	0	0	0	0	0
Jász	7	0	0	1	0	0	5	1	0	0
Tolna	1	0	0	0	0	1	0	0	0	0
Vas	1	0	1	0	0	0	0	0	0	0
Veszprém	1	0	1	0	0	0	0	0	0	0
Zala	0	0	0	0	0	0	0	0	0	0
ORFK	0	0	0	0	0	0	0	0	0	0
Összesen:	70	8	40	1	6	4	5	3	2	1

Egyéb kategóriák, felderítési mutató alakulása

	2015. I-X.			2016. I-X.			Változás
	ismertté vált	ismeretlen maradt	felderítési mutató %	ismertté vált	ismeretlen maradt	felderítési mutató %	
BRFK	1	0	100,00%	1	6	14,29%	-85,71%
Baranya	0	0		0	0		0,00%
Bács	0	0		0	0		0,00%
Békés	0	0		0	0		0,00%
Borsod	9	0	100,00%	8	0	100,00%	0,00%
Csongrád	0	0		0	0		0,00%
Fejér	0	0		2	0	100,00%	100,00%
Győr	0	0		0	0		0,00%
Hajdú	0	0		0	0		0,00%
Heves	2	0	100,00%	2	0	100,00%	0,00%
Komárom	0	0		2	0	100,00%	100,00%
Nógrád	1	0	100,00%	0	0		-100,00%
Pest	1	0	100,00%	2	0	100,00%	0,00%
Somogy	0	0		0	2		0,00%
Szabolcs	1	0	100,00%	3	0	100,00%	0,00%
Jász	0	1		1	0	100,00%	100,00%
Tolna	0	1		0	0		0,00%
Vas	1	0	100,00%	3	0	100,00%	0,00%
Veszprém	0	0		0	0		0,00%
Zala	0	1		1	0	100,00%	100,00%
ORFK	1	0	100,00%	0	0		-100,00%
Összesen:	17	3	85,00%	25	8	75,76%	-9,24%



[Tartalomjegyzék](#)

Egyéb kategóriák, eljárás alá vont személyek száma

	2015. X.	2016. X.	Változás	Dinamika	Országos %-a	2015. I-X.	2016. I-X.	Változás	Dinamika	Országos %-a
BRFK	14	15	1	7,14%	17,05%	75	95	20	26,67%	15,63%
Baranya	0	2	2		2,27%	9	7	-2	-22,22%	1,15%
Bács	2	0	-2	-100,00%	0,00%	22	8	-14	-63,64%	1,32%
Békés	5	6	1	20,00%	6,82%	24	24	0		3,95%
Borsod	23	27	4	17,39%	30,68%	302	213	-89	-29,47%	35,03%
Csongrád	4	1	-3	-75,00%	1,14%	40	14	-26	-65,00%	2,30%
Fejér	1	2	1	100,00%	2,27%	8	13	5	62,50%	2,14%
Győr	0	3	3		3,41%	9	10	1	11,11%	1,64%
Hajdú	1	5	4	400,00%	5,68%	48	32	-16	-33,33%	5,26%
Heves	2	1	-1	-50,00%	1,14%	9	14	5	55,56%	2,30%
Komárom	0	0	0		0,00%	8	24	16	200,00%	3,95%
Nógrád	2	0	-2	-100,00%	0,00%	21	12	-9	-42,86%	1,97%
Pest	2	3	1	50,00%	3,41%	20	25	5	25,00%	4,11%
Somogy	0	3	3		3,41%	30	14	-16	-53,33%	2,30%
Szabolcs	5	4	-1	-20,00%	4,55%	45	27	-18	-40,00%	4,44%
Jász	1	5	4	400,00%	5,68%	50	31	-19	-38,00%	5,10%
Tolna	0	7	7		7,95%	12	17	5	41,67%	2,80%
Vas	4	0	-4	-100,00%	0,00%	9	7	-2	-22,22%	1,15%
Veszprém	0	2	2		2,27%	6	15	9	150,00%	2,47%
Zala	0	2	2		2,27%	3	6	3	100,00%	0,99%
ORFK	0	0	0		0,00%	1	0	-1	-100,00%	0,00%
Összesen:	66	88	22	33,33%	100%	751	608	-143	-19,04%	100%

Egyéb kategóriák miatt előállított, őrizetbe vett személyek száma 2016. I-X. közötti időszakban

	Eljárás alá vontak		Azonnal tettenértek		Előállítottak		Őrizetbe vettek		Őrizet megszüntetése	
	Összesen	fiatalkorú	Összesen	fiatalkorú	Összesen	fiatalkorú	Összesen	fiatalkorú	Összesen	fiatalkorú
BRFK	95	2	21	0	14	0	22	0	1	0
Baranya	7	0	6	0	2	0	4	0	0	0
Bács	8	0	2	0	2	0	2	0	0	0
Békés	24	0	16	0	15	0	15	0	0	0
Borsod	213	0	140	0	134	0	139	0	3	0
Csongrád	14	0	5	0	2	0	1	0	2	0
Fejér	13	0	4	0	4	0	5	0	0	0
Győr	10	0	7	0	5	0	7	0	1	0
Hajdú	32	1	18	0	17	0	17	0	0	0
Heves	14	0	1	0	1	0	1	0	0	0
Komárom	24	0	1	0	2	0	3	0	0	0
Nógrád	12	0	6	0	5	0	6	0	0	0
Pest	25	0	12	0	14	0	14	0	0	0
Somogy	14	1	7	0	7	0	8	0	0	0
Szabolcs	27	0	10	0	11	0	12	0	0	0
Jász	31	0	14	0	7	0	7	0	0	0
Tolna	17	0	10	0	6	0	8	0	0	0
Vas	7	0	2	0	2	0	2	0	0	0
Veszprém	15	0	4	0	4	0	4	0	2	0
Zala	6	0	2	0	0	0	1	0	0	0
ORFK	0	0	0	0	0	0	0	0	0	0
Összesen:	608	4	288	0	254	0	278	0	9	0

Egyéb kategóriák, gyorsított bírósági eljárásban hozott főbb döntések 2016. I-X. közötti időszakban

	Elzárás		Pénzbírság		Közérdekű munka		Elkobzás	Közvetítői eljárásra utalás	Járművezetéstől eltiltás	
	Fő	Nap	Fő	összeg (ezer Ft)	Fő	Óra	Fő		Fő	Hónap
BRFK	1	3	3	120	3	252	0	0	0	0
Baranya	2	26	2	160	0	0	0	0	0	0
Bács	0	0	1	64	0	0	0	0	0	0
Békés	8	158	0	0	7	916	0	0	0	0
Borsod	33	336	54	2 941	16	1 650	0	0	0	0
Csongrád	0	0	0	0	0	0	0	1	0	0
Fejér	4	38	0	0	0	0	0	0	0	0
Győr	3	12	0	0	0	0	0	0	0	0
Hajdú	5	37	4	100	1	60	0	0	0	0
Heves	0	0	0	0	0	0	0	0	0	0
Komárom	0	0	2	120	1	128	0	0	0	0
Nógrád	4	98	0	0	0	0	0	0	0	0
Pest	6	95	6	520	2	260	0	0	0	0
Somogy	1	20	5	210	0	0	0	0	0	0
Szabolcs	2	60	5	157	2	150	0	0	0	0
Jász	2	20	0	0	5	681	0	2	0	0
Tolna	5	123	0	0	3	348	0	0	0	0
Vas	0	0	1	80	0	0	0	0	0	0
Veszprém	2	33	2	115	0	0	0	0	0	0
Zala	1	3	0	0	0	0	0	0	0	0
ORFK	0	0	0	0	0	0	0	0	0	0
Összesen:	79	1 062	85	4 587	40	4 445	0	3	0	0

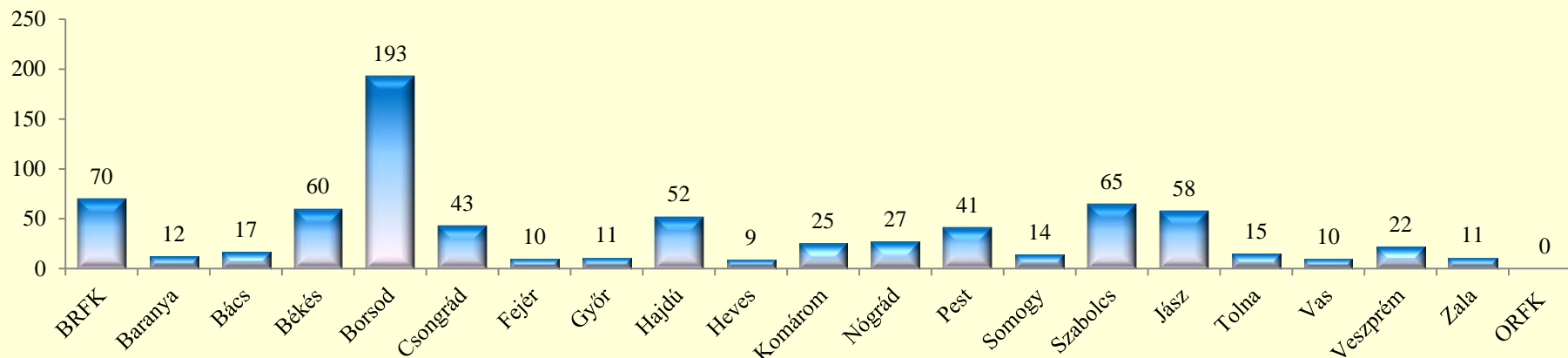
Egyéb kategóriák, eljárási cselekmények száma összesen

	2015. X.	2016. X.	Változás	Dinamika	Országos %-a	2015. I-X.	2016. I-X.	Változás	Dinamika	Országos %-a
BRFK	7	7	0		8,54%	69	70	1	1,45%	9,15%
Baranya	0	3	3		3,66%	20	12	-8	-40,00%	1,57%
Bács	2	0	-2	-100,00%	0,00%	46	17	-29	-63,04%	2,22%
Békés	12	16	4	33,33%	19,51%	53	60	7	13,21%	7,84%
Borsod	13	20	7	53,85%	24,39%	263	193	-70	-26,62%	25,23%
Csongrád	0	2	2		2,44%	54	43	-11	-20,37%	5,62%
Fejér	0	1	1		1,22%	14	10	-4	-28,57%	1,31%
Győr	0	3	3		3,66%	11	11	0		1,44%
Hajdú	3	2	-1	-33,33%	2,44%	88	52	-36	-40,91%	6,80%
Heves	0	0	0		0,00%	0	9	9		1,18%
Komárom	0	0	0		0,00%	22	25	3	13,64%	3,27%
Nógrád	0	0	0		0,00%	37	27	-10	-27,03%	3,53%
Pest	0	6	6		7,32%	29	41	12	41,38%	5,36%
Somogy	0	1	1		1,22%	30	14	-16	-53,33%	1,83%
Szabolcs	7	5	-2	-28,57%	6,10%	87	65	-22	-25,29%	8,50%
Jász	1	10	9	900,00%	12,20%	84	58	-26	-30,95%	7,58%
Tolna	0	0	0		0,00%	8	15	7	87,50%	1,96%
Vas	5	0	-5	-100,00%	0,00%	13	10	-3	-23,08%	1,31%
Veszprém	0	1	1		1,22%	5	22	17	340,00%	2,88%
Zala	0	5	5		6,10%	2	11	9	450,00%	1,44%
ORFK	0	0	0		0,00%	0	0	0		0,00%
Összesen:	50	82	32	64,00%	100%	935	765	-170	-18,18%	100%

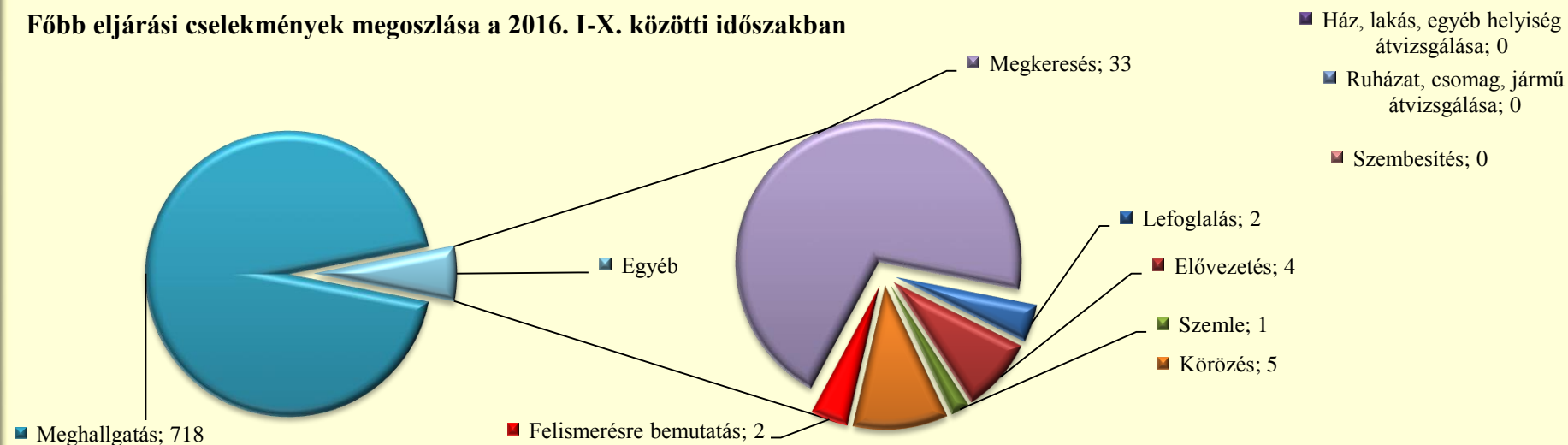
Egyéb kategóriák, főbb eljárási cselekmények megoszlása a 2016. I-X. közötti időszakban

	Lefoglalás	Elővezetés	Szemle	Ház, lakás, egyéb helyiség átvizsgálása	Meghallga- tás	Körözés (személy és tárgy)	Ruházat, csomag, jármű átvizsgálása	Szembesítés	Felismerésre bemutatás	Megkeresés (Szabs. Tv. 56/A)
BRFK	1	0	0	0	65	2	0	0	0	2
Baranya	0	0	0	0	12	0	0	0	0	0
Bács	0	0	0	0	16	1	0	0	0	0
Békés	0	0	0	0	56	0	0	0	0	4
Borsod	0	2	0	0	190	1	0	0	0	0
Csongrád	0	1	0	0	41	0	0	0	0	1
Fejér	0	0	0	0	10	0	0	0	0	0
Győr	0	0	0	0	11	0	0	0	0	0
Hajdú	0	0	0	0	47	1	0	0	0	4
Heves	0	1	0	0	7	0	0	0	0	1
Komárom	0	0	0	0	24	0	0	0	0	1
Nógrád	0	0	0	0	27	0	0	0	0	0
Pest	1	0	0	0	38	0	0	0	2	0
Somogy	0	0	0	0	14	0	0	0	0	0
Szabolcs	0	0	0	0	50	0	0	0	0	15
Jász	0	0	1	0	54	0	0	0	0	3
Tolna	0	0	0	0	15	0	0	0	0	0
Vas	0	0	0	0	10	0	0	0	0	0
Veszprém	0	0	0	0	20	0	0	0	0	2
Zala	0	0	0	0	11	0	0	0	0	0
ORFK	0	0	0	0	0	0	0	0	0	0
Összesen:	2	4	1	0	718	5	0	0	2	33

Eljárási cselekmények megyei megoszlása a 2016. I-X. közötti időszakban



Főbb eljárási cselekmények megoszlása a 2016. I-X. közötti időszakban



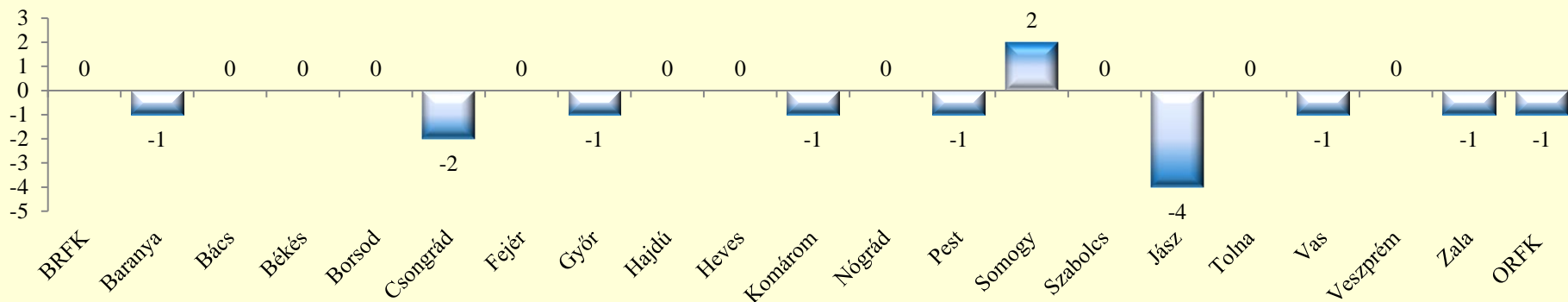
Egyéb kategóriák, helyszíni bírságok száma

	2015. X.	2016. X.	Változás	Dinamika	Országos %-a	2015. I-X.	2016. I-X.	Változás	Dinamika	Országos %-a
BRFK	0	0	0		0,00%	4	4	0		21,05%
Baranya	0	0	0		0,00%	1	0	-1	-100,00%	0,00%
Bács	0	0	0		0,00%	1	1	0		5,26%
Békés	0	0	0		0,00%	3	3	0		15,79%
Borsod	0	0	0		0,00%	0	0	0		0,00%
Csongrád	0	0	0		0,00%	2	0	-2	-100,00%	0,00%
Fejér	0	0	0		0,00%	0	0	0		0,00%
Győr	0	0	0		0,00%	1	0	-1	-100,00%	0,00%
Hajdú	0	0	0		0,00%	0	0	0		0,00%
Heves	0	0	0		0,00%	0	0	0		0,00%
Komárom	0	2	2		100,00%	4	3	-1	-25,00%	15,79%
Nógrád	0	0	0		0,00%	0	0	0		0,00%
Pest	0	0	0		0,00%	2	1	-1	-50,00%	5,26%
Somogy	0	0	0		0,00%	1	3	2	200,00%	15,79%
Szabolcs	0	0	0		0,00%	2	2	0		10,53%
Jász	0	0	0		0,00%	4	0	-4	-100,00%	0,00%
Tolna	0	0	0		0,00%	0	0	0		0,00%
Vas	0	0	0		0,00%	1	0	-1	-100,00%	0,00%
Veszprém	0	0	0		0,00%	2	2	0		10,53%
Zala	0	0	0		0,00%	1	0	-1	-100,00%	0,00%
ORFK	1	0	-1	-100,00%	0,00%	1	0	-1	-100,00%	0,00%
Összesen:	1	2	1	100,00%	100%	30	19	-11	-36,67%	100%

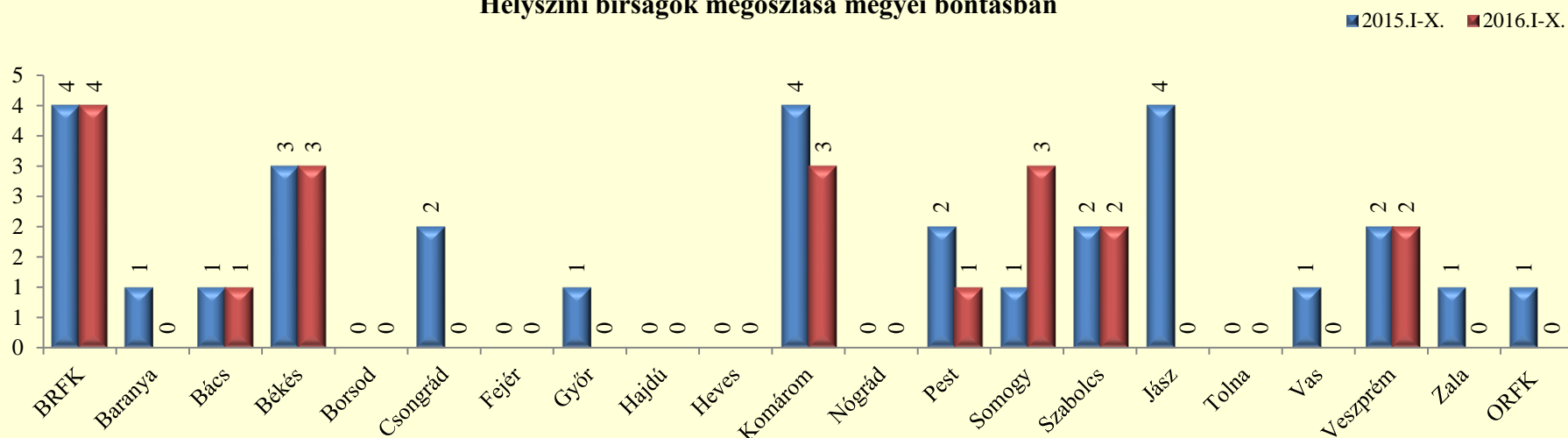
Egyéb kategóriák, kiszabott helyszíni bírságok összege (ezer Ft)

	2015. X.	2016. X.	Változás	Dinamika	Országos %-a	2015. I-X.	2016. I-X.	Változás	Dinamika	Országos %-a
BRFK	0	0	0		0,00%	80	120	40	50,00%	19,20%
Baranya	0	0	0		0,00%	10	0	-10	-100,00%	0,00%
Bács	0	0	0		0,00%	5	20	15	300,00%	3,20%
Békés	0	0	0		0,00%	110	130	20	18,18%	20,80%
Borsod	0	0	0		0,00%	0	0	0		0,00%
Csongrád	0	0	0		0,00%	10	0	-10	-100,00%	0,00%
Fejér	0	0	0		0,00%	0	0	0		0,00%
Győr	0	0	0		0,00%	10	0	-10	-100,00%	0,00%
Hajdú	0	0	0		0,00%	0	0	0		0,00%
Heves	0	0	0		0,00%	0	0	0		0,00%
Komárom	0	140	140		100,00%	70	160	90	128,57%	25,60%
Nógrád	0	0	0		0,00%	0	0	0		0,00%
Pest	0	0	0		0,00%	10	25	15	150,00%	4,00%
Somogy	0	0	0		0,00%	5	100	95	1900,00%	16,00%
Szabolcs	0	0	0		0,00%	70	55	-15	-21,43%	8,80%
Jász	0	0	0		0,00%	75	0	-75	-100,00%	0,00%
Tolna	0	0	0		0,00%	0	0	0		0,00%
Vas	0	0	0		0,00%	10	0	-10	-100,00%	0,00%
Veszprém	0	0	0		0,00%	20	15	-5	-25,00%	2,40%
Zala	0	0	0		0,00%	10	0	-10	-100,00%	0,00%
ORFK	5	0	-5	-100,00%	0,00%	5	0	-5	-100,00%	0,00%
Összesen:	5	140	135	2700,00%	100%	500	625	125	25,00%	100%

Helyszíni bírságok számának eltérései az előző évi göngyöltett adatoktól megyei bontásban



Helyszíni bírságok megoszlása megyei bontásban

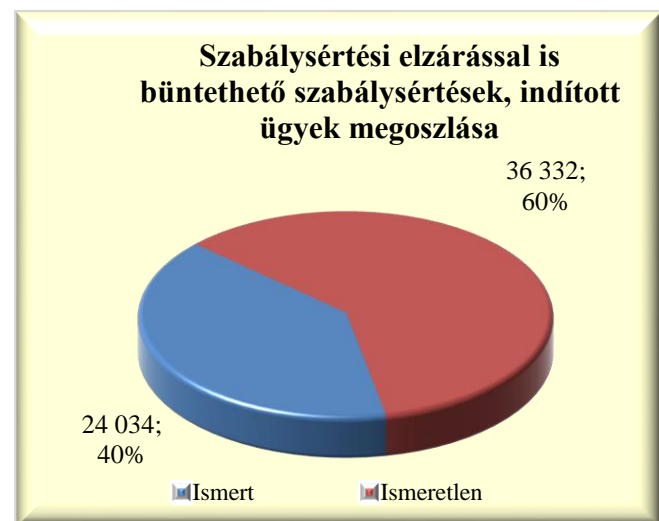


Szabálysértési elzárással is büntethető szabálysértések, indított ügyek száma

	2015. X.	2016. X.	Változás	Dinamika	Országos %-a	2015. I-X.	2016. I-X.	Változás	Dinamika	Országos %-a
BRFK	1 193	1 043	-150	-12,57%	19,50%	13 388	12 517	-871	-6,51%	20,74%
Baranya	246	215	-31	-12,60%	4,02%	2 476	2 392	-84	-3,39%	3,96%
Bács	266	238	-28	-10,53%	4,45%	2 791	2 868	77	2,76%	4,75%
Békés	233	214	-19	-8,15%	4,00%	2 659	2 365	-294	-11,06%	3,92%
Borsod	542	531	-11	-2,03%	9,93%	6 581	6 077	-504	-7,66%	10,07%
Csongrád	178	172	-6	-3,37%	3,21%	2 297	2 021	-276	-12,02%	3,35%
Fejér	193	161	-32	-16,58%	3,01%	2 078	1 967	-111	-5,34%	3,26%
Győr	163	161	-2	-1,23%	3,01%	1 960	1 805	-155	-7,91%	2,99%
Hajdú	258	238	-20	-7,75%	4,45%	3 024	2 503	-521	-17,23%	4,15%
Heves	221	203	-18	-8,14%	3,79%	2 442	2 367	-75	-3,07%	3,92%
Komárom	154	131	-23	-14,94%	2,45%	1 494	1 499	5	0,33%	2,48%
Nógrád	114	77	-37	-32,46%	1,44%	1 418	1 097	-321	-22,64%	1,82%
Pest	421	460	39	9,26%	8,60%	4 697	4 808	111	2,36%	7,96%
Somogy	184	228	44	23,91%	4,26%	2 216	2 306	90	4,06%	3,82%
Szabolcs	402	395	-7	-1,74%	7,38%	4 504	4 222	-282	-6,26%	6,99%
Jász	316	288	-28	-8,86%	5,38%	3 432	3 357	-75	-2,19%	5,56%
Tolna	155	181	26	16,77%	3,38%	1 700	1 661	-39	-2,29%	2,75%
Vas	96	93	-3	-3,13%	1,74%	1 114	1 107	-7	-0,63%	1,83%
Veszprém	164	170	6	3,66%	3,18%	1 920	1 735	-185	-9,64%	2,87%
Zala	177	144	-33	-18,64%	2,69%	1 745	1 630	-115	-6,59%	2,70%
ORFK	4	7	3	75,00%	0,13%	69	62	-7	-10,14%	0,10%
Összesen:	5 680	5 350	-330	-5,81%	100%	64 005	60 366	-3 639	-5,69%	100%

Szabálysértési elzárással is büntethető szabálysértések, indított ügyek számának iktatás helye szerinti bontása 2016. I-X. közötti időszakban

	Szabálysértési iktatás			Bűnügyről átkerült		
	Ismert	Ismeretlen	Összesen	Ismert	Ismeretlen	Összesen
BRFK	5 287	6 736	12 023	253	241	494
Baranya	879	1 190	2 069	104	219	323
Bács	1 160	1 353	2 513	74	281	355
Békés	829	1 232	2 061	106	198	304
Borsod	2 506	3 243	5 749	112	216	328
Csongrád	664	1 218	1 882	51	88	139
Fejér	622	1 066	1 688	83	196	279
Győr	572	1 122	1 694	23	88	111
Hajdú	896	1 375	2 271	102	130	232
Heves	803	1 192	1 995	62	310	372
Komárom	415	853	1 268	66	165	231
Nógrád	417	482	899	64	134	198
Pest	1 785	2 436	4 221	210	377	587
Somogy	756	1 308	2 064	53	189	242
Szabolcs	1 399	2 330	3 729	179	314	493
Jász	1 084	1 908	2 992	127	238	365
Tolna	562	907	1 469	55	137	192
Vas	313	593	906	36	165	201
Veszprém	627	850	1 477	72	186	258
Zala	570	724	1 294	55	281	336
ORFK	1	54	55	0	7	7
Összesen:	22 147	32 172	54 319	1 887	4 160	6 047



Szabálysértési elzárással is büntethető szabálysértések, befejezett ügyek

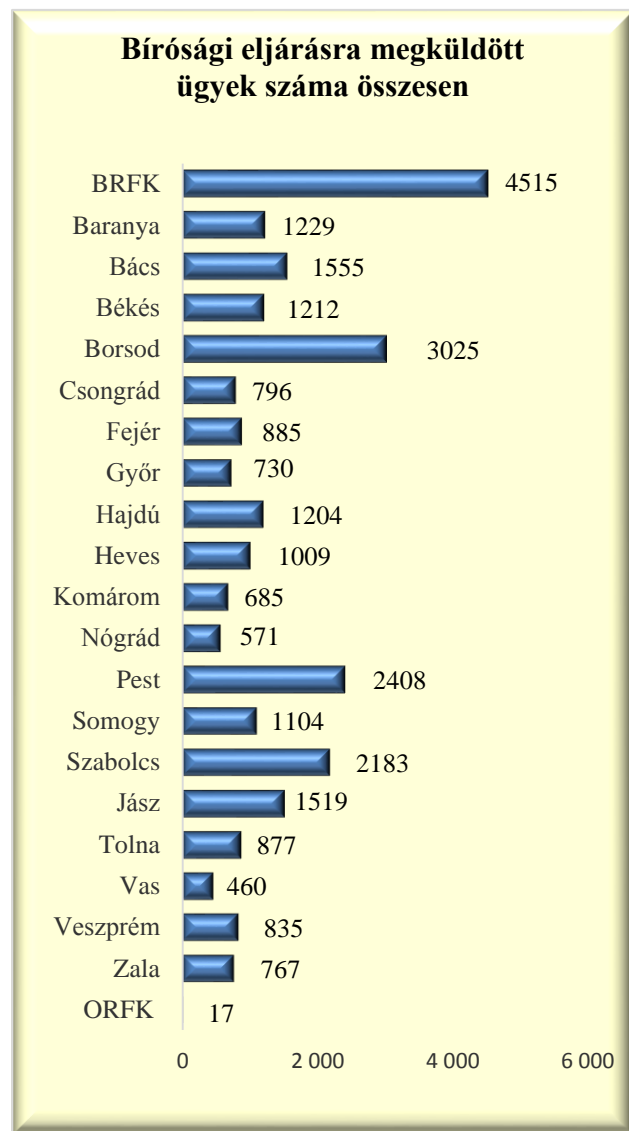
	2015. X.	2016. X.	Változás	Dinamika	Országos %-a	2015. I-X.	2016. I-X.	Változás	Dinamika	Országos %-a
BRFK	1 885	1 218	-667	-35,38%	20,26%	14 419	12 532	-1 887	-13,09%	20,30%
Baranya	257	223	-34	-13,23%	3,71%	2 443	2 417	-26	-1,06%	3,91%
Bács	299	287	-12	-4,01%	4,77%	2 770	2 957	187	6,75%	4,79%
Békés	307	227	-80	-26,06%	3,78%	2 682	2 450	-232	-8,65%	3,97%
Borsod	620	614	-6	-0,97%	10,21%	6 714	6 216	-498	-7,42%	10,07%
Csongrád	204	187	-17	-8,33%	3,11%	2 200	2 199	-1	-0,05%	3,56%
Fejér	186	151	-35	-18,82%	2,51%	2 116	1 908	-208	-9,83%	3,09%
Győr	191	171	-20	-10,47%	2,84%	2 018	1 840	-178	-8,82%	2,98%
Hajdú	257	276	19	7,39%	4,59%	3 116	2 619	-497	-15,95%	4,24%
Heves	205	215	10	4,88%	3,58%	2 463	2 342	-121	-4,91%	3,79%
Komárom	128	101	-27	-21,09%	1,68%	1 528	1 464	-64	-4,19%	2,37%
Nógrád	147	106	-41	-27,89%	1,76%	1 442	1 176	-266	-18,45%	1,90%
Pest	456	531	75	16,45%	8,83%	4 754	4 911	157	3,30%	7,95%
Somogy	183	253	70	38,25%	4,21%	2 202	2 493	291	13,22%	4,04%
Szabolcs	468	436	-32	-6,84%	7,25%	4 498	4 420	-78	-1,73%	7,16%
Jász	381	354	-27	-7,09%	5,89%	3 471	3 428	-43	-1,24%	5,55%
Tolna	173	174	1	0,58%	2,89%	1 733	1 722	-11	-0,63%	2,79%
Vas	104	100	-4	-3,85%	1,66%	1 151	1 120	-31	-2,69%	1,81%
Veszprém	177	189	12	6,78%	3,14%	2 012	1 717	-295	-14,66%	2,78%
Zala	165	188	23	13,94%	3,13%	1 748	1 747	-1	-0,06%	2,83%
ORFK	6	12	6	100,00%	0,20%	70	59	-11	-15,71%	0,10%
Összesen:	6 799	6 013	-786	-11,56%	100%	65 550	61 737	-3 813	-5,82%	100%

Szabálysértési elzárással is büntethető szabálysértések, befejezett ügyek megoszlása a 2016. I-X. közötti időszakban

	Megszüntetés	Bíróságra megküldés	Áttétel	Felfüggesztés	Feljelentés elutasítás
BRFK	6 182	4 515	976	697	162
Baranya	971	1 229	144	12	61
Bács	1 083	1 555	243	22	54
Békés	925	1 212	216	13	84
Borsod	2 725	3 025	266	104	96
Csongrád	1 032	796	291	24	56
Fejér	884	885	102	25	12
Győr	782	730	236	20	72
Hajdú	1 065	1 204	206	16	128
Heves	1 039	1 009	207	53	34
Komárom	557	685	154	35	33
Nógrád	432	571	107	4	62
Pest	1 891	2 408	478	57	77
Somogy	1 128	1 104	142	41	78
Szabolcs	1 861	2 183	177	29	170
Jász	1 450	1 519	281	75	103
Tolna	717	877	98	12	18
Vas	431	460	153	19	57
Veszprém	660	835	149	16	57
Zala	709	767	90	12	169
ORFK	35	17	1	6	0
Összesen:	26 559	27 586	4 717	1 292	1 583

Szabálysértési elzárással is büntethető szabálysértések, bíróságra megküldés módja szerinti megoszlás a 2016. I-X. közötti időszakban

	Összesen	Bírósági eljárásra megküldés	Gyorsított bírósági eljárásra megküldés
BRFK	4 515	4 117	398
Baranya	1 229	1 053	176
Bács	1 555	1 372	183
Békés	1 212	1 043	169
Borsod	3 025	2 338	687
Csongrád	796	740	56
Fejér	885	822	63
Győr	730	693	37
Hajdú	1 204	903	301
Heves	1 009	860	149
Komárom	685	606	79
Nógrád	571	457	114
Pest	2 408	1 999	409
Somogy	1 104	904	200
Szabolcs	2 183	1 659	524
Jász	1 519	1 286	233
Tolna	877	833	44
Vas	460	402	58
Veszprém	835	738	97
Zala	767	697	70
ORFK	17	17	0
Összesen:	27 586	23 539	4 047

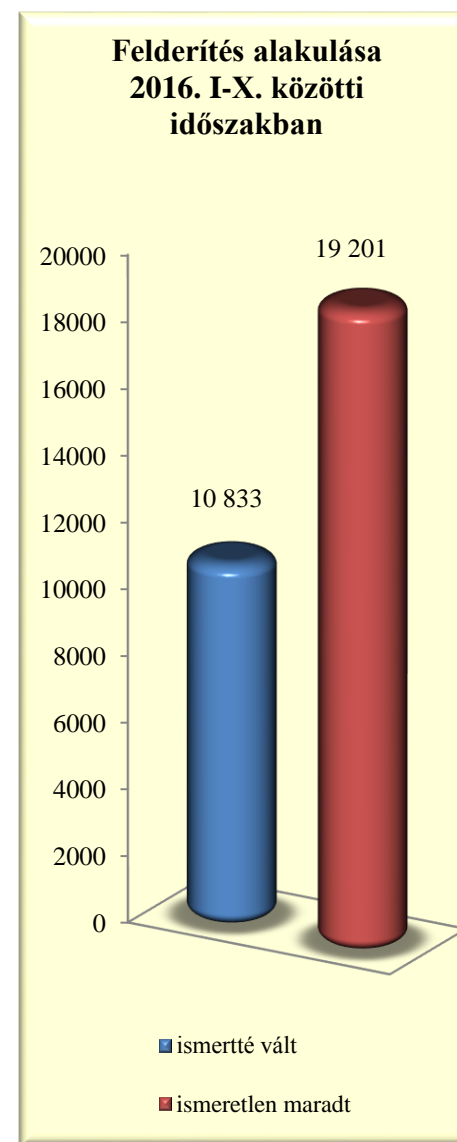


Szabálysértési elzárással is büntethető szabálysértések, megszüntetések számának megoszlása a 2016. I-X. közötti időszakban

	Összesen	Ismeretlen	Szabálysértés hiánya	Elutasításnak lett volna helye	Bizonyíték hiánya	Elévülés	Büntethetőséget kizárók	Egyéb eljárásban már elbírálták	Eljárás alá vont meghalt	Magánind. hiánya, illeték nem fizetése
BRFK	6 182	4 423	369	1	149	766	88	336	29	21
Baranya	971	734	137	2	27	17	30	6	1	17
Bács	1 083	769	180	4	32	27	39	19	2	11
Békés	925	692	143	1	13	13	25	3	2	33
Borsod	2 725	1 836	438	7	102	63	156	67	14	42
Csongrád	1 032	751	155	1	25	48	30	13	0	9
Fejér	884	506	198	1	25	100	25	19	3	7
Győr	782	575	72	4	41	42	11	32	4	1
Hajdú	1 065	731	114	14	74	52	41	13	5	21
Heves	1 039	810	101	0	38	34	36	6	3	11
Komárom	557	371	93	2	33	19	14	12	0	13
Nógrád	432	263	75	0	24	15	27	10	1	17
Pest	1 891	1 402	252	11	22	64	58	41	7	34
Somogy	1 128	753	146	14	67	87	31	12	2	16
Szabolcs	1 861	1 392	301	5	13	38	57	13	9	33
Jász	1 450	1 057	115	31	80	64	51	20	8	24
Tolna	717	501	103	0	33	16	34	4	0	26
Vas	431	296	69	1	20	10	12	15	2	6
Veszprém	660	406	170	2	14	22	23	15	1	7
Zala	709	558	73	8	12	17	26	7	0	8
ORFK	35	9	25	0	1	0	0	0	0	0
Összesen:	26 559	18 835	3 329	109	845	1 514	814	663	93	357

Szabálysértési elzárással is büntethető szabálysértések, felderítési mutató alakulása

	2015. I-X.			2016. I-X.			Változás
	ismertté vált	ismeretlen maradt	felderítési mutató %	ismertté vált	ismeretlen maradt	felderítési mutató %	
BRFK	953	5 321	15,19%	984	4 565	17,73%	2,54%
Baranya	504	778	39,31%	478	749	38,96%	-0,36%
Bács	545	750	42,08%	607	777	43,86%	1,77%
Békés	604	797	43,11%	561	708	44,21%	1,10%
Borsod	1 125	1 956	36,51%	983	1 860	34,58%	-1,94%
Csongrád	387	735	34,49%	420	767	35,38%	0,89%
Fejér	366	564	39,35%	379	528	41,79%	2,43%
Győr	417	648	39,15%	361	582	38,28%	-0,87%
Hajdú	479	853	35,96%	475	744	38,97%	3,01%
Heves	411	762	35,04%	437	808	35,10%	0,06%
Komárom	390	461	45,83%	400	405	49,69%	3,86%
Nógrád	293	380	43,54%	254	276	47,92%	4,39%
Pest	858	1 553	35,59%	891	1 419	38,57%	2,98%
Somogy	507	640	44,20%	550	764	41,86%	-2,35%
Szabolcs	750	1 536	32,81%	966	1 401	40,81%	8,00%
Jász	549	982	35,86%	713	1 068	40,03%	4,17%
Tolna	358	520	40,77%	437	501	46,59%	5,81%
Vas	242	321	42,98%	304	303	50,08%	7,10%
Veszprém	351	485	41,99%	330	404	44,96%	2,97%
Zala	293	513	36,35%	286	563	33,69%	-2,67%
ORFK	32	19	62,75%	17	9	65,38%	2,64%
Összesen:	10 414	20 574	33,61%	10 833	19 201	36,07%	2,46%



Szabálysértési elzárással is büntethető szabálysértések, eljárás alá vont személyek száma

	2015. X.	2016. X.	Változás	Dinamika	Országos %-a	2015. I-X.	2016. I-X.	Változás	Dinamika	Országos %-a
BRFK	1 312	1 093	-219	-16,69%	28,85%	15 096	14 227	-869	-5,76%	28,37%
Baranya	150	127	-23	-15,33%	3,35%	1 689	1 650	-39	-2,31%	3,29%
Bács	134	112	-22	-16,42%	2,96%	1 872	1 927	55	2,94%	3,84%
Békés	118	105	-13	-11,02%	2,77%	1 760	1 504	-256	-14,55%	3,00%
Borsod	441	419	-22	-4,99%	11,06%	5 852	5 241	-611	-10,44%	10,45%
Csongrád	85	68	-17	-20,00%	1,80%	1 342	1 158	-184	-13,71%	2,31%
Fejér	98	83	-15	-15,31%	2,19%	1 467	1 324	-143	-9,75%	2,64%
Győr	52	64	12	23,08%	1,69%	1 073	915	-158	-14,73%	1,82%
Hajdú	184	152	-32	-17,39%	4,01%	2 328	1 908	-420	-18,04%	3,80%
Heves	209	230	21	10,05%	6,07%	2 412	2 536	124	5,14%	5,06%
Komárom	103	92	-11	-10,68%	2,43%	1 169	1 371	202	17,28%	2,73%
Nógrád	93	63	-30	-32,26%	1,66%	1 240	1 037	-203	-16,37%	2,07%
Pest	241	277	36	14,94%	7,31%	3 062	3 552	490	16,00%	7,08%
Somogy	104	159	55	52,88%	4,20%	1 583	1 843	260	16,42%	3,67%
Szabolcs	265	252	-13	-4,91%	6,65%	3 247	3 175	-72	-2,22%	6,33%
Jász	185	137	-48	-25,95%	3,62%	2 279	2 293	14	0,61%	4,57%
Tolna	111	112	1	0,90%	2,96%	1 128	1 195	67	5,94%	2,38%
Vas	36	42	6	16,67%	1,11%	692	670	-22	-3,18%	1,34%
Veszprém	110	108	-2	-1,82%	2,85%	1 436	1 317	-119	-8,29%	2,63%
Zala	123	93	-30	-24,39%	2,46%	1 445	1 286	-159	-11,00%	2,56%
ORFK	3	0	-3	-100,00%	0,00%	57	25	-32	-56,14%	0,05%
Összesen:	4 157	3 788	-369	-8,88%	100%	52 229	50 154	-2 075	-3,97%	100%

Szabálysértési elzárással is büntethető szabálysértések miatt előállított, őrizetbe vett személyek száma 2016. I-X. közötti időszakban

	Eljárás alá vontak		Azonnal tettenértek		Előállítottak		Őrizetbe vettek		Őrizet megszüntetése	
	Összesen	fiatalkorú	Összesen	fiatalkorú	Összesen	fiatalkorú	Összesen	fiatalkorú	Összesen	fiatalkorú
BRFK	14 227	530	1 011	52	346	2	417	4	6	0
Baranya	1 650	175	321	34	185	14	191	13	4	1
Bács	1 927	220	463	40	185	4	186	4	4	0
Békés	1 504	132	319	15	161	7	171	7	0	0
Borsod	5 241	495	953	87	815	63	843	61	25	2
Csongrád	1 158	161	418	58	64	6	61	4	2	0
Fejér	1 324	141	179	21	37	1	69	0	3	0
Győr	915	67	55	0	31	0	35	0	1	0
Hajdú	1 908	269	613	111	440	79	361	56	10	2
Heves	2 536	196	192	17	126	7	129	6	2	1
Komárom	1 371	86	123	11	68	0	81	0	1	0
Nógrád	1 037	126	162	23	96	14	127	18	16	1
Pest	3 552	249	500	20	411	14	425	15	6	0
Somogy	1 843	191	235	12	235	12	237	11	2	1
Szabolcs	3 175	301	661	80	643	71	627	71	8	0
Jász	2 293	277	659	87	249	14	258	13	4	0
Tolna	1 195	158	276	41	32	2	44	4	1	0
Vas	670	57	65	3	55	5	57	5	0	0
Veszprém	1 317	107	91	5	73	3	76	4	3	0
Zala	1 286	92	164	20	68	5	77	6	2	1
ORFK	25	0	1	0	0	0	0	0	0	0
Összesen:	50 154	4 030	7 461	737	4 320	323	4 472	302	100	9

Szabálysértési elzárással is büntethető szabálysértések, gyorsított bírósági eljárásban hozott főbb döntések 2016. I-X. közötti időszakban

	Elzárás		Pénzbírság		Közérdekű munka		Elkobzás	Közvetítői eljárásra utalás	Járművezetéstől eltiltás	
	Fő	Nap	Fő	összeg (ezer Ft)	Fő	Óra	Fő		Fő	Hónap
BRFK	22	273	161	8 215	115	11 423	1	64	17	113
Baranya	57	557	52	3 211	11	1 159	0	41	0	0
Bács	23	159	115	7 922	32	3 243	0	11	24	171
Békés	31	528	18	183	93	10 178	2	7	39	385
Borsod	143	1 000	345	21 608	102	9 949	6	15	35	371
Csongrád	8	68	25	1 430	13	880	0	49	11	115
Fejér	66	340	2	85	1	96	0	13	0	0
Győr	21	81	0	0	1	24	0	4	0	0
Hajdú	30	263	71	3 114	44	3 780	0	36	25	197
Heves	6	120	62	4 410	27	3 297	0	29	8	96
Komárom	9	128	22	1 726	45	5 040	0	26	0	0
Nógrád	79	798	15	1 400	5	330	3	7	11	124
Pest	107	1 039	220	24 434	53	6 848	0	33	49	474
Somogy	13	185	51	2 927	111	11 707	2	1	60	623
Szabolcs	59	875	182	5 027	184	15 091	7	42	3	29
Jász	21	552	111	4 740	68	6 856	10	74	43	427
Tolna	14	288	9	710	15	1 402	0	20	2	19
Vas	9	140	42	3 343	2	190	0	7	9	87
Veszprém	28	403	20	769	15	1 503	1	10	5	41
Zala	5	46	32	2 509	27	2 577	1	0	18	147
ORFK	0	0	0	0	0	0	0	0	0	0
Összesen:	751	7 843	1 555	97 762	964	95 573	33	489	359	3 419

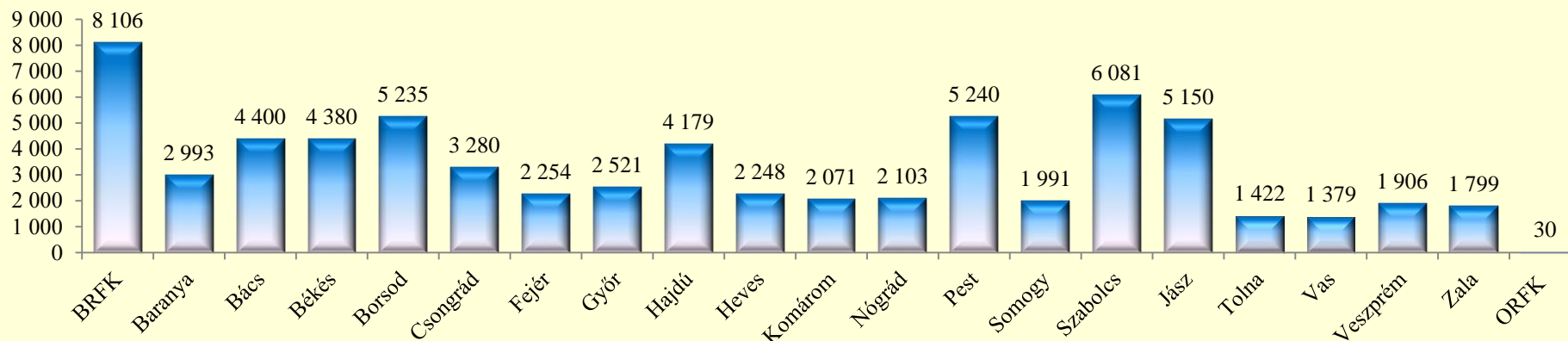
Szabálysértési elzárással is büntethető szabálysértések, eljárási cselekmények száma összesen

	2015. X.	2016. X.	Változás	Dinamika	Országos %-a	2015. I-X.	2016. I-X.	Változás	Dinamika	Országos %-a
BRFK	217	170	-47	-21,66%	5,69%	6 691	8 106	1 415	21,15%	11,79%
Baranya	151	122	-29	-19,21%	4,08%	3 058	2 993	-65	-2,13%	4,35%
Bács	230	229	-1	-0,43%	7,67%	4 068	4 400	332	8,16%	6,40%
Békés	205	208	3	1,46%	6,96%	4 458	4 380	-78	-1,75%	6,37%
Borsod	222	253	31	13,96%	8,47%	5 625	5 235	-390	-6,93%	7,61%
Csongrád	104	152	48	46,15%	5,09%	3 342	3 280	-62	-1,86%	4,77%
Fejér	69	86	17	24,64%	2,88%	2 009	2 254	245	12,20%	3,28%
Győr	104	90	-14	-13,46%	3,01%	2 560	2 521	-39	-1,52%	3,67%
Hajdú	205	264	59	28,78%	8,84%	4 156	4 179	23	0,55%	6,08%
Heves	74	91	17	22,97%	3,05%	1 973	2 248	275	13,94%	3,27%
Komárom	83	79	-4	-4,82%	2,64%	2 033	2 071	38	1,87%	3,01%
Nógrád	83	80	-3	-3,61%	2,68%	2 751	2 103	-648	-23,56%	3,06%
Pest	201	256	55	27,36%	8,57%	4 780	5 240	460	9,62%	7,62%
Somogy	74	85	11	14,86%	2,85%	2 207	1 991	-216	-9,79%	2,90%
Szabolcs	349	306	-43	-12,32%	10,24%	5 975	6 081	106	1,77%	8,84%
Jász	262	215	-47	-17,94%	7,20%	4 645	5 150	505	10,87%	7,49%
Tolna	77	70	-7	-9,09%	2,34%	1 416	1 422	6	0,42%	2,07%
Vas	51	58	7	13,73%	1,94%	1 381	1 379	-2	-0,14%	2,01%
Veszprém	81	93	12	14,81%	3,11%	1 791	1 906	115	6,42%	2,77%
Zala	119	80	-39	-32,77%	2,68%	2 081	1 799	-282	-13,55%	2,62%
ORFK	0	0	0		0,00%	21	30	9	42,86%	0,04%
Összesen:	2 961	2 987	26	0,88%	100%	67 021	68 768	1 747	2,61%	100%

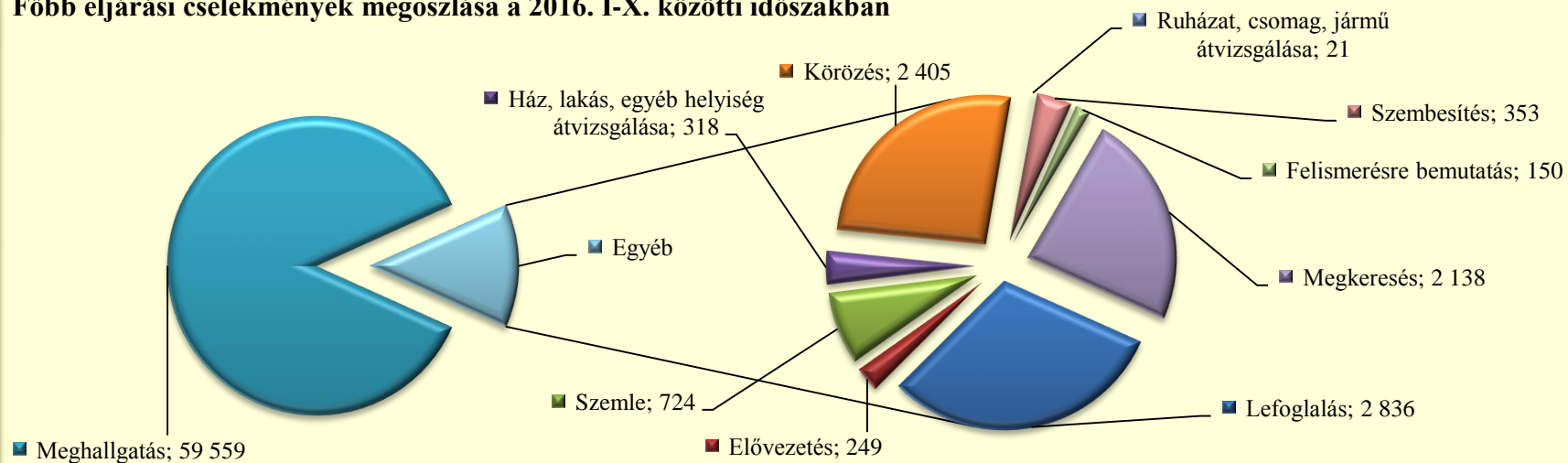
Szabálysértési elzárással is büntethető szabálysértések, főbb eljárási cselekmények megoszlása a 2016. I-X. közötti időszakban

	Lefoglalás	Elővezetés	Szemle	Ház, lakás, egyéb helyiség átvizsgálása	Meghallga- tás	Körözés (személy és tárgy)	Ruházat, csomag, jármű átvizsgálása	Szembesítés	Felismerésre bemutatás	Megkeresés (Szabs. Tv. 56/A)
BRFK	172	74	0	4	7 082	633	0	20	7	112
Baranya	98	46	43	9	2 619	75	0	35	16	52
Bács	158	2	66	35	3 836	211	4	5	11	70
Békés	158	2	47	22	3 807	62	3	36	8	234
Borsod	422	33	64	16	4 369	160	1	36	2	132
Csongrád	125	20	105	79	2 661	150	1	16	10	112
Fejér	58	4	56	33	2 026	38	1	9	0	28
Győr	217	0	1	0	2 096	165	0	5	3	34
Hajdú	166	3	8	20	3 560	160	0	25	0	236
Heves	203	18	83	12	1 710	115	3	15	6	83
Komárom	102	3	5	4	1 810	63	0	22	8	52
Nógrád	78	3	21	5	1 936	14	0	8	2	34
Pest	236	17	25	17	4 360	197	0	26	27	335
Somogy	42	7	6	5	1 864	25	5	6	9	22
Szabolcs	170	5	62	13	5 324	107	0	43	3	353
Jász	236	0	62	12	4 730	21	0	12	4	73
Tolna	78	1	45	11	1 210	15	3	16	14	27
Vas	18	5	21	2	1 240	41	0	16	0	36
Veszprém	43	0	4	12	1 682	66	0	1	18	80
Zala	48	6	0	7	1 616	86	0	1	2	33
ORFK	8	0	0	0	21	1	0	0	0	0
Összesen:	2 836	249	724	318	59 559	2 405	21	353	150	2 138

Eljárási cselekmények megyei megoszlása a 2016. I-X. közötti időszakban



Főbb eljárási cselekmények megoszlása a 2016. I-X. közötti időszakban



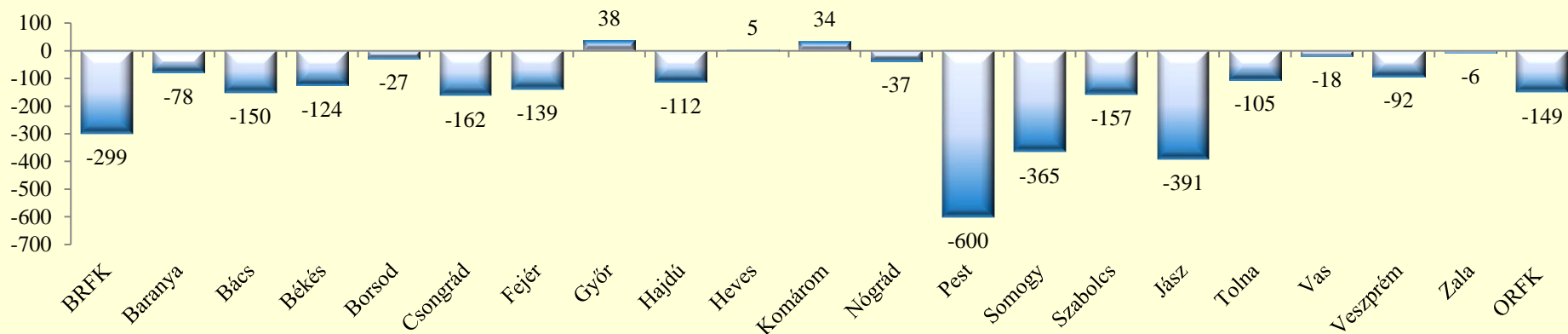
Szabálysértési elzárással is büntethető szabálysértések, helyszíni bírságok száma

	2015. X.	2016. X.	Változás	Dinamika	Országos %-a	2015. I-X.	2016. I-X.	Változás	Dinamika	Országos %-a
BRFK	313	156	-157	-50,16%	27,86%	2 711	2 412	-299	-11,03%	32,13%
Baranya	53	42	-11	-20,75%	7,50%	529	451	-78	-14,74%	6,01%
Bács	34	23	-11	-32,35%	4,11%	437	287	-150	-34,32%	3,82%
Békés	47	27	-20	-42,55%	4,82%	440	316	-124	-28,18%	4,21%
Borsod	14	15	1	7,14%	2,68%	279	252	-27	-9,68%	3,36%
Csongrád	48	23	-25	-52,08%	4,11%	496	334	-162	-32,66%	4,45%
Fejér	58	35	-23	-39,66%	6,25%	507	368	-139	-27,42%	4,90%
Győr	34	30	-4	-11,76%	5,36%	346	384	38	10,98%	5,12%
Hajdú	1	0	-1	-100,00%		118	6	-112	-94,92%	0,08%
Heves	1	0	-1	-100,00%		6	11	5	83,33%	0,15%
Komárom	33	41	8	24,24%	7,32%	424	458	34	8,02%	6,10%
Nógrád	12	4	-8	-66,67%	0,71%	115	78	-37	-32,17%	1,04%
Pest	106	66	-40	-37,74%	11,79%	1 222	622	-600	-49,10%	8,29%
Somogy	61	11	-50	-81,97%	1,96%	688	323	-365	-53,05%	4,30%
Szabolcs	23	4	-19	-82,61%	0,71%	193	36	-157	-81,35%	0,48%
Jász	44	13	-31	-70,45%	2,32%	667	276	-391	-58,62%	3,68%
Tolna	20	15	-5	-25,00%	2,68%	237	132	-105	-44,30%	1,76%
Vas	26	10	-16	-61,54%	1,79%	185	167	-18	-9,73%	2,22%
Veszprém	9	3	-6	-66,67%	0,54%	142	50	-92	-64,79%	0,67%
Zala	39	39	0	0,00%	6,96%	433	427	-6	-1,39%	5,69%
ORFK	10	3	-7	-70,00%	0,54%	265	116	-149	-56,23%	1,55%
Összesen:	986	560	-426	-43,20%	100%	10 440	7 506	-2 934	-28,10%	100%

Szabálysértési elzárással is büntethető szabálysértések, kiszabott helyszíni bírságok összege (ezer Ft)

	2015. X.	2016. X.	Változás	Dinamika	Országos %-a	2015. I-X.	2016. I-X.	Változás	Dinamika	Országos %-a
BRFK	9 363	4 375	-4 988	-53,27%	32,77%	80 553	66 325	-14 228	-17,66%	38,98%
Baranya	1 285	1 180	-105	-8,17%	8,84%	13 222	11 346	-1 876	-14,19%	6,67%
Bács	595	529	-66	-11,09%	3,96%	10 537	7 044	-3 493	-33,15%	4,14%
Békés	980	547	-433	-44,18%	4,10%	9 114	6 302	-2 812	-30,85%	3,70%
Borsod	215	300	85	39,53%	2,25%	4 575	4 295	-280	-6,12%	2,52%
Csongrád	800	425	-375	-46,88%	3,18%	8 595	5 457	-3 138	-36,51%	3,21%
Fejér	845	560	-285	-33,73%	4,19%	8 461	6 320	-2 141	-25,30%	3,71%
Győr	595	650	55	9,24%	4,87%	7 461	8 797	1 336	17,91%	5,17%
Hajdú	5	0	-5	-100,00%	0,00%	2 111	95	-2 016	-95,50%	0,06%
Heves	30	0	-30	-100,00%	0,00%	180	150	-30	-16,67%	0,09%
Komárom	975	1 490	515	52,82%	11,16%	11 649	12 725	1 076	9,24%	7,48%
Nógrád	195	65	-130	-66,67%	0,49%	1 853	963	-890	-48,03%	0,57%
Pest	1 755	1 490	-265	-15,10%	11,16%	22 264	12 910	-9 354	-42,01%	7,59%
Somogy	1 085	195	-890	-82,03%	1,46%	10 926	4 980	-5 946	-54,42%	2,93%
Szabolcs	440	50	-390	-88,64%	0,37%	4 705	845	-3 860	-82,04%	0,50%
Jász	810	215	-595	-73,46%	1,61%	10 935	3 845	-7 090	-64,84%	2,26%
Tolna	250	140	-110	-44,00%	1,05%	4 555	2 110	-2 445	-53,68%	1,24%
Vas	645	215	-430	-66,67%	1,61%	3 535	3 690	155	4,38%	2,17%
Veszprém	135	65	-70	-51,85%	0,49%	2 280	1 095	-1 185	-51,97%	0,64%
Zala	745	785	40	5,37%	5,88%	8 070	8 272	202	2,50%	4,86%
ORFK	190	75	-115	-60,53%	0,56%	6 633	2 600	-4 033	-60,80%	1,53%
Összesen:	21 938	13 351	-8 587	-39,14%	100%	232 214	170 166	-62 048	-26,72%	100%

Helyszíni bírságok számának eltérései az előző évi göngyöltett adatoktól megyei bontásban



Helyszíni bírságok megoszlása megyei bontásban

