



Országos Rendőr-főkapitányság

Rendészeti Főigazgatóság

Szabálysértési előkészítő eljárások

2016. január 01. - 2016. december 31. közötti időszak statisztikai kimutatása

A dinamikus működésű Netzsaru és Oracle Business Intelligence rendszer adattartalma alapján

Tulajdon elleni szabálysértés

Magánlaksértés

Önkényes beköltözés

Rendzavarás

Garázdaság

Tiltott prostitúció

Valótlan bejelentés

Járművezetés az eltiltás hatálya alatt

Egyéb kategória

Távoltartó határozat szabályainak megszegése

Közbiztonsági tevékenység jogosulatlan végzése

Veszélyes fenyegetés

Felosztatott egyesület tevékenységében való részvétel

Jogosulatlan vadászat

Hivatalos személy általi hamis stat.adatszolgáltatás

Tulajdonosi hozzájárulás nélküli építés

Közérdekű üzem működésének megzavarása

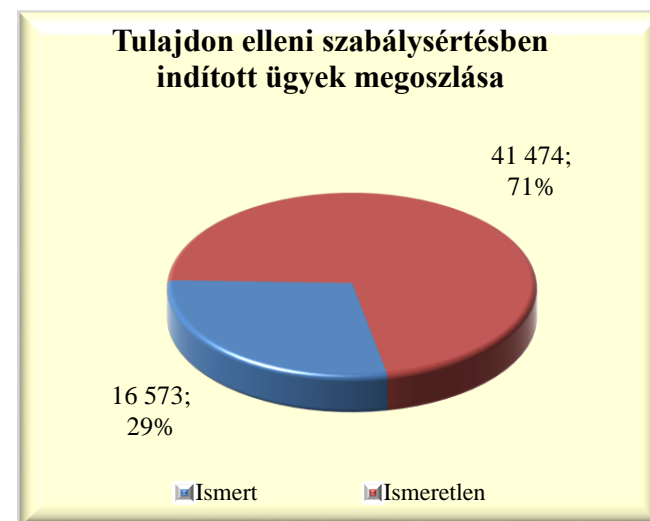
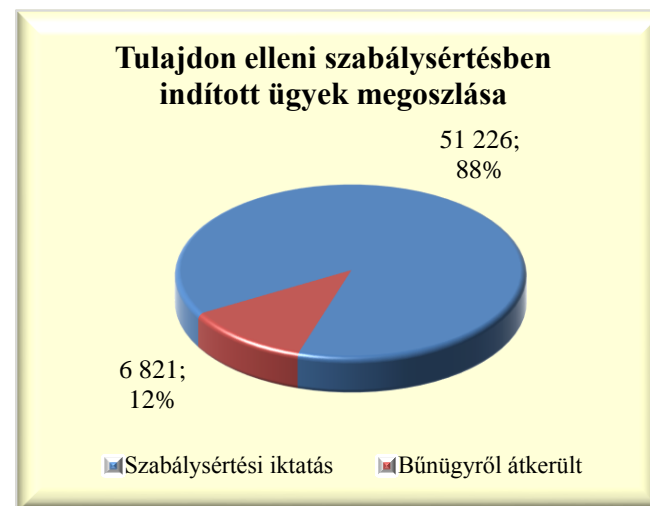
Szabálysértési elzárással is büntethető szabálysértések összesen

177.§. Tulajdon elleni szabálysértés, indított ügyek száma

	2015. XII.	2016. XII.	Változás	Dinamika	Országos %-a	2015. I-XII.	2016. I-XII.	Változás	Dinamika	Országos %-a
BRFK	1 114	910	-204	-18,31%	20,50%	13 845	12 342	-1 503	-10,86%	21,26%
Baranya	238	205	-33	-13,87%	4,62%	2 547	2 378	-169	-6,64%	4,10%
Bács	228	203	-25	-10,96%	4,57%	2 609	2 659	50	1,92%	4,58%
Békés	184	167	-17	-9,24%	3,76%	2 392	2 136	-256	-10,70%	3,68%
Borsod	478	472	-6	-1,26%	10,64%	6 275	5 767	-508	-8,10%	9,94%
Csongrád	169	141	-28	-16,57%	3,18%	2 196	1 913	-283	-12,89%	3,30%
Fejér	136	134	-2	-1,47%	3,02%	2 013	1 896	-117	-5,81%	3,27%
Győr	168	118	-50	-29,76%	2,66%	1 949	1 769	-180	-9,24%	3,05%
Hajdú	199	174	-25	-12,56%	3,92%	2 846	2 432	-414	-14,55%	4,19%
Heves	220	173	-47	-21,36%	3,90%	2 422	2 361	-61	-2,52%	4,07%
Komárom	125	113	-12	-9,60%	2,55%	1 513	1 481	-32	-2,12%	2,55%
Nógrád	112	103	-9	-8,04%	2,32%	1 372	1 099	-273	-19,90%	1,89%
Pest	326	401	75	23,01%	9,04%	4 478	4 499	21	0,47%	7,75%
Somogy	164	153	-11	-6,71%	3,45%	2 181	2 240	59	2,71%	3,86%
Szabolcs	353	308	-45	-12,75%	6,94%	4 333	4 084	-249	-5,75%	7,04%
Jász	285	233	-52	-18,25%	5,25%	3 279	3 172	-107	-3,26%	5,46%
Tolna	155	123	-32	-20,65%	2,77%	1 796	1 670	-126	-7,02%	2,88%
Vas	91	78	-13	-14,29%	1,76%	1 003	1 025	22	2,19%	1,77%
Veszprém	144	121	-23	-15,97%	2,73%	1 797	1 625	-172	-9,57%	2,80%
Zala	119	96	-23	-19,33%	2,16%	1 573	1 422	-151	-9,60%	2,45%
ORFK	5	12	7	140,00%	0,27%	72	77	5	6,94%	0,13%
Összesen:	5 013	4 438	-575	-11,47%	100%	62 491	58 047	-4 444	-7,11%	100%

177.§. Tulajdon elleni szabálysértés, indított ügyek számának iktatás helye szerinti bontása 2016. I-XII. közötti időszakban

	Szabálysértési iktatás			Bűnügrről átkerült		
	Összesen	Ismert	Ismeretlen	Összesen	Ismert	Ismeretlen
BRFK	11 774	3 976	7 798	568	283	285
Baranya	1 985	633	1 352	393	103	290
Bács	2 247	671	1 576	412	79	333
Békés	1 816	336	1 480	320	100	220
Borsod	5 395	1 741	3 654	372	115	257
Csongrád	1 757	352	1 405	156	49	107
Fejér	1 588	409	1 179	308	81	227
Győr	1 641	382	1 259	128	25	103
Hajdú	2 190	677	1 513	242	97	145
Heves	1 943	580	1 363	418	62	356
Komárom	1 210	221	989	271	61	210
Nógrád	867	314	553	232	67	165
Pest	3 838	978	2 860	661	219	442
Somogy	1 966	439	1 527	274	48	226
Szabolcs	3 556	1 049	2 507	528	181	347
Jász	2 768	690	2 078	404	123	281
Tolna	1 453	430	1 023	217	58	159
Vas	781	168	613	244	36	208
Veszprém	1 354	381	973	271	62	209
Zala	1 030	239	791	392	58	334
ORFK	67	0	67	10	0	10
Összesen:	51 226	14 666	36 560	6 821	1 907	4 914




177.§. Tulajdon elleni szabálysértés, befejezett ügyek

	2015. XII.	2016. XII.	Változás	Dinamika	Országos %-a	2015. I-XII.	2016. I-XII.	Változás	Dinamika	Országos %-a
BRFK	1 159	395	-764	-65,92%	11,24%	14 792	12 576	-2 216	-14,98%	21,22%
Baranya	241	152	-89	-36,93%	4,33%	2 537	2 347	-190	-7,49%	3,96%
Bács	224	199	-25	-11,16%	5,66%	2 551	2 726	175	6,86%	4,60%
Békés	180	173	-7	-3,89%	4,92%	2 389	2 200	-189	-7,91%	3,71%
Borsod	528	386	-142	-26,89%	10,99%	6 393	5 881	-512	-8,01%	9,93%
Csongrád	159	122	-37	-23,27%	3,47%	2 135	2 103	-32	-1,50%	3,55%
Fejér	119	90	-29	-24,37%	2,56%	2 026	1 871	-155	-7,65%	3,16%
Győr	138	101	-37	-26,81%	2,88%	1 929	1 805	-124	-6,43%	3,05%
Hajdú	200	165	-35	-17,50%	4,70%	2 897	2 510	-387	-13,36%	4,24%
Heves	171	142	-29	-16,96%	4,04%	2 435	2 316	-119	-4,89%	3,91%
Komárom	131	134	3	2,29%	3,81%	1 561	1 464	-97	-6,21%	2,47%
Nógrád	103	70	-33	-32,04%	1,99%	1 387	1 112	-275	-19,83%	1,88%
Pest	301	295	-6	-1,99%	8,40%	4 502	4 477	-25	-0,56%	7,56%
Somogy	183	128	-55	-30,05%	3,64%	2 159	2 368	209	9,68%	4,00%
Szabolcs	342	336	-6	-1,75%	9,56%	4 227	4 296	69	1,63%	7,25%
Jász	371	217	-154	-41,51%	6,18%	3 455	3 222	-233	-6,74%	5,44%
Tolna	132	128	-4	-3,03%	3,64%	1 773	1 729	-44	-2,48%	2,92%
Vas	52	67	15	28,85%	1,91%	1 020	1 027	7	0,69%	1,73%
Veszprém	141	122	-19	-13,48%	3,47%	1 853	1 610	-243	-13,11%	2,72%
Zala	111	81	-30	-27,03%	2,31%	1 566	1 537	-29	-1,85%	2,59%
ORFK	5	10	5	100,00%	0,28%	75	75	0		0,13%
Összesen:	4 991	3 513	-1 478	-29,61%	100%	63 662	59 252	-4 410	-6,93%	100%

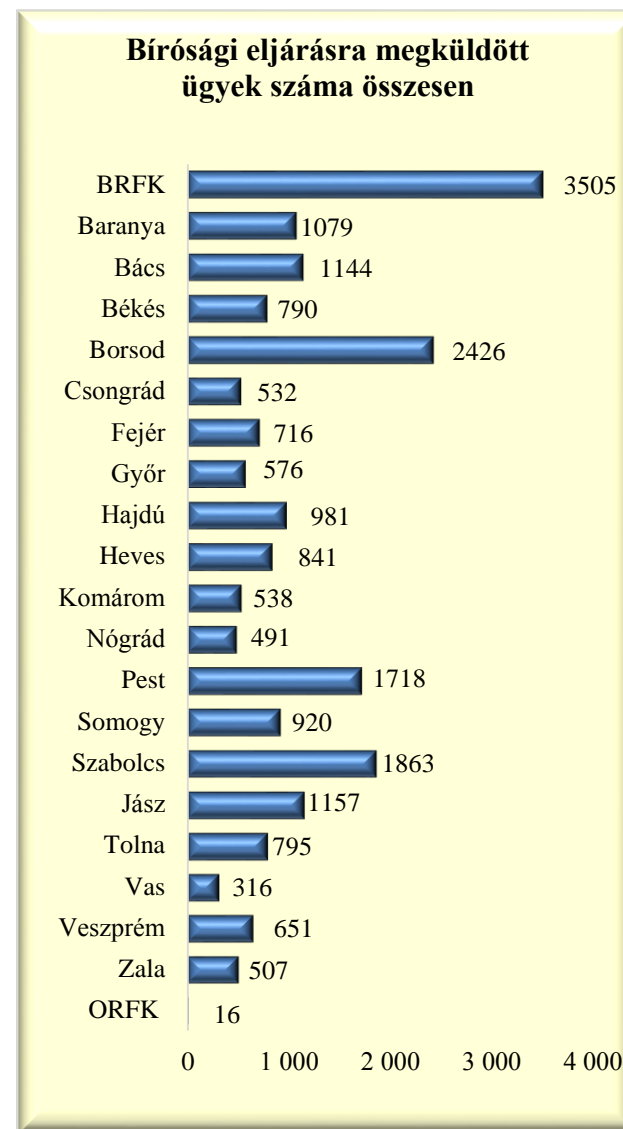
177.§. Tulajdon elleni szabálysértés, befejezett ügyek megoszlása a 2016. I-XII. közötti időszakban

	Megszüntetés	Bíróságra megküldés	Áttétel	Feljelentés elutasítás	Felfüggesztés	Egyesített ügy
BRFK	6 816	3 505	955	151	654	495
Baranya	1 076	1 079	143	33	12	4
Bács	1 219	1 144	261	58	19	25
Békés	1 061	790	238	91	9	11
Borsod	2 930	2 426	283	105	89	48
Csongrád	1 159	532	316	54	16	26
Fejér	967	716	87	13	33	55
Győr	881	576	249	70	17	12
Hajdú	1 143	981	214	132	15	25
Heves	1 134	841	208	32	46	55
Komárom	668	538	162	33	34	29
Nógrád	446	491	108	57	4	6
Pest	2 104	1 718	488	83	52	32
Somogy	1 205	920	119	77	31	16
Szabolcs	2 027	1 863	204	159	23	20
Jász	1 581	1 157	297	90	60	37
Tolna	781	795	110	14	14	15
Vas	479	316	154	48	16	14
Veszprém	744	651	142	58	9	6
Zala	747	507	102	161	8	12
ORFK	51	16	1	0	7	0
Összesen:	29 219	21 562	4 841	1 519	1 168	943



177.§. Tulajdon elleni szabálysértés, bíróságra megküldés módja szerinti megoszlás a 2016. I-XII. közötti időszakban

	Összesen	Bírósági eljárásra megküldés	Gyorsított bírósági eljárásra megküldés
BRFK	3 505	3 366	139
Baranya	1 079	943	136
Bács	1 144	1 065	79
Békés	790	704	86
Borsod	2 426	2 096	330
Csongrád	532	503	29
Fejér	716	685	31
Győr	576	563	13
Hajdú	981	781	200
Heves	841	781	60
Komárom	538	511	27
Nógrád	491	422	69
Pest	1 718	1 609	109
Somogy	920	798	122
Szabolcs	1 863	1 492	371
Jász	1 157	1 035	122
Tolna	795	759	36
Vas	316	298	18
Veszprém	651	610	41
Zala	507	474	33
ORFK	16	16	0
Összesen:	21 562	19 511	2 051

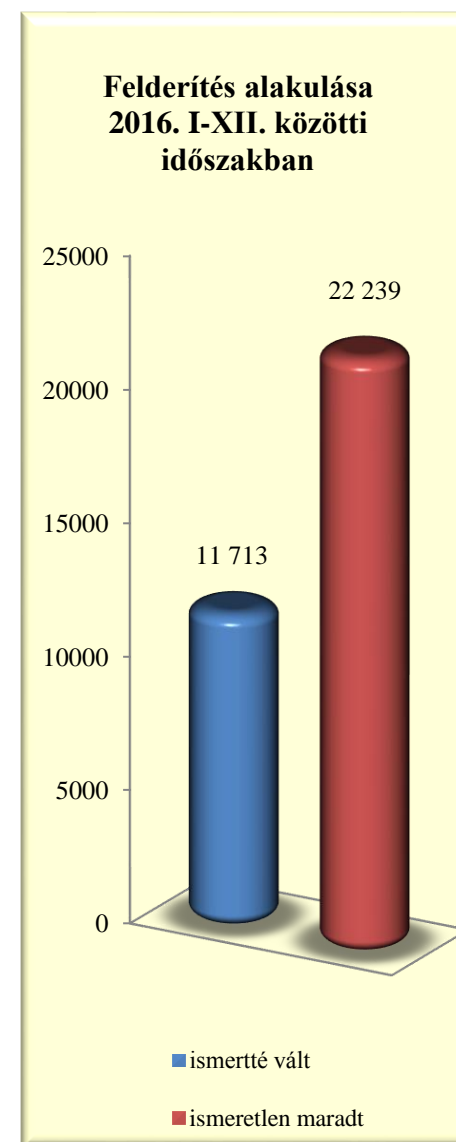


177.§. Tulajdon elleni szabálysértés, megszüntetések számának megoszlása a 2016. I-XII. közötti időszakban

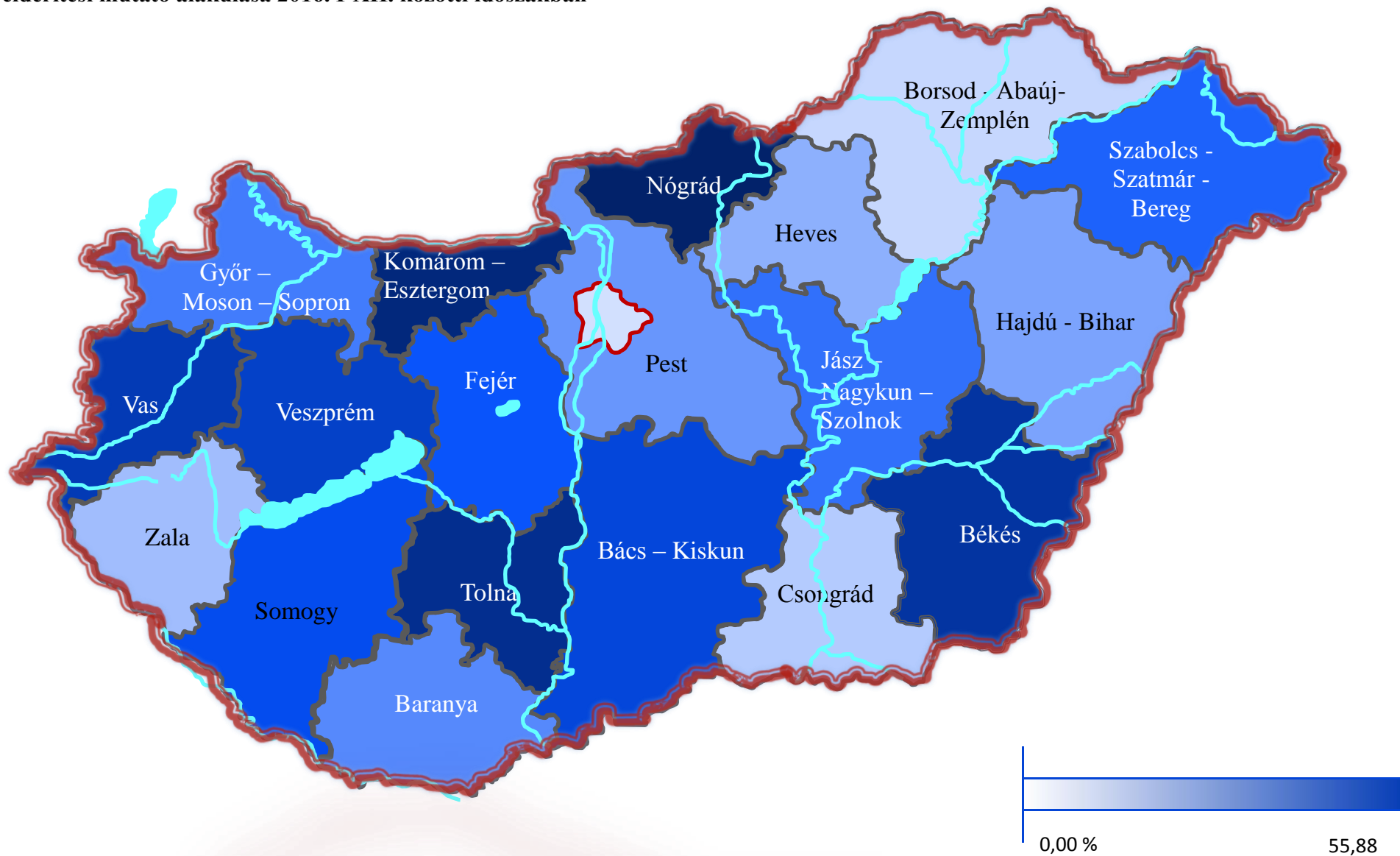
	Összesen	Ismeretlen	Szabálysértés hiány, cselekm. nem elköv.	Elutasításnak lett volna helye	Magánind. hiánya, illeték nem fizetése	Bizonyíték hiánya	Elévülés	Büntethetőt kizáró okok	Egyéb eljárásban elbírálva	Eljárás alá vont meghalt
BRFK	6 816	5 153	352	4	15	136	678	77	377	24
Baranya	1 076	866	132	2	7	23	13	26	6	1
Bács	1 219	916	182	4	7	35	21	34	17	3
Békés	1 061	820	157	1	23	13	13	28	4	2
Borsod	2 930	2 043	445	9	28	110	64	152	69	10
Csongrád	1 159	880	159	4	3	23	45	30	15	0
Fejér	967	572	205	2	5	31	108	24	19	1
Győr	881	663	75	3	3	48	50	12	25	2
Hajdú	1 143	857	107	15	10	64	41	35	8	6
Heves	1 134	905	105	1	4	51	22	38	4	4
Komárom	668	474	101	2	9	42	16	14	10	0
Nógrád	446	288	72	0	12	23	12	28	10	1
Pest	2 104	1 659	253	9	18	24	63	46	24	8
Somogy	1 205	864	139	15	3	57	88	27	9	3
Szabolcs	2 027	1 581	285	13	24	12	42	49	12	9
Jász	1 581	1 213	117	39	7	69	66	43	21	6
Tolna	781	576	105	1	9	38	13	35	4	0
Vas	479	355	63	1	5	21	9	10	13	2
Veszprém	744	490	185	0	4	13	18	22	11	1
Zala	747	604	74	11	2	14	16	22	4	0
ORFK	51	15	33	0	0	1	1	1	0	0
Összesen:	29 219	21 794	3 346	136	198	848	1 399	753	662	83

177.§. Tulajdon elleni szabálysértés, felderítési mutató alakulása

	2015. I-XII.			2016. I-XII.			Változás
	ismertté vált	ismeretlen maradt	felderítési mutató %	ismertté vált	ismeretlen maradt	felderítési mutató %	
BRFK	1 127	6 084	15,63%	1 087	5 316	16,98%	1,35%
Baranya	572	967	37,17%	508	883	36,52%	-0,65%
Bács	624	878	41,54%	678	930	42,16%	0,62%
Békés	659	961	40,68%	666	838	44,28%	3,60%
Borsod	1 182	2 310	33,85%	1 052	2 076	33,63%	-0,22%
Csongrád	457	859	34,73%	471	897	34,43%	-0,30%
Fejér	391	626	38,45%	387	599	39,25%	0,80%
Győr	441	769	36,45%	389	670	36,73%	0,29%
Hajdú	472	956	33,05%	491	867	36,16%	3,10%
Heves	461	909	33,65%	491	905	35,17%	1,52%
Komárom	431	580	42,63%	445	520	46,11%	3,48%
Nógrád	292	431	40,39%	281	301	48,28%	7,89%
Pest	960	1 786	34,96%	956	1 679	36,28%	1,32%
Somogy	519	804	39,23%	628	876	41,76%	2,53%
Szabolcs	807	1 623	33,21%	986	1 592	38,25%	5,04%
Jász	620	1 216	33,77%	715	1 226	36,84%	3,07%
Tolna	412	585	41,32%	472	577	45,00%	3,67%
Vas	236	362	39,46%	289	368	43,99%	4,52%
Veszprém	379	547	40,93%	372	494	42,96%	2,03%
Zala	330	588	35,95%	330	610	35,11%	-0,84%
ORFK	31	23	57,41%	19	15	55,88%	-1,53%
Összesen:	11 403	23 864	32,33%	11 713	22 239	34,50%	2,17%



Felderítési mutató alakulása 2016. I-XII. közötti időszakban



177.§. Tulajdon elleni szabálysértés, eljárás alá vont személyek száma

	2015. XII.	2016. XII.	Változás	Dinamika	Országos %-a	2015. I-XII.	2016. I-XII.	Változás	Dinamika	Országos %-a
BRFK	1 209	972	-237	-19,60%	34,06%	15 822	14 080	-1 742	-11,01%	31,34%
Baranya	90	92	2	2,22%	3,22%	1 522	1 410	-112	-7,36%	3,14%
Bács	83	69	-14	-16,87%	2,42%	1 539	1 567	28	1,82%	3,49%
Békés	52	56	4	7,69%	1,96%	1 187	1 051	-136	-11,46%	2,34%
Borsod	334	329	-5	-1,50%	11,53%	5 269	4 556	-713	-13,53%	10,14%
Csongrád	49	39	-10	-20,41%	1,37%	1 035	850	-185	-17,87%	1,89%
Fejér	46	57	11	23,91%	2,00%	1 266	1 166	-100	-7,90%	2,60%
Győr	51	39	-12	-23,53%	1,37%	899	776	-123	-13,68%	1,73%
Hajdú	98	113	15	15,31%	3,96%	1 990	1 693	-297	-14,92%	3,77%
Heves	217	166	-51	-23,50%	5,82%	2 424	2 499	75	3,09%	5,56%
Komárom	74	55	-19	-25,68%	1,93%	1 164	1 272	108	9,28%	2,83%
Nógrád	76	71	-5	-6,58%	2,49%	1 160	985	-175	-15,09%	2,19%
Pest	152	202	50	32,89%	7,08%	2 599	2 910	311	11,97%	6,48%
Somogy	84	70	-14	-16,67%	2,45%	1 388	1 631	243	17,51%	3,63%
Szabolcs	183	194	11	6,01%	6,80%	2 951	2 928	-23	-0,78%	6,52%
Jász	120	106	-14	-11,67%	3,71%	1 863	1 850	-13	-0,70%	4,12%
Tolna	59	64	5	8,47%	2,24%	1 090	1 049	-41	-3,76%	2,34%
Vas	36	33	-3	-8,33%	1,16%	515	525	10	1,94%	1,17%
Veszprém	84	66	-18	-21,43%	2,31%	1 191	1 074	-117	-9,82%	2,39%
Zala	61	60	-1	-1,64%	2,10%	1 134	1 022	-112	-9,88%	2,28%
ORFK	0	1	1		0,04%	60	28	-32	-53,33%	0,06%
Összesen:	3 158	2 854	-304	-9,63%	100%	48 068	44 922	-3 146	-6,54%	100%

177.§. Tulajdon elleni szabálysértés miatt előállított, őrizetbe vett személyek száma 2016. I-XII. közötti időszakban

	Eljárás alá vontak		Azonnal tettenértek		Előállítottak		Őrizetbe vettek		Őrizet megszüntetése	
	Összesen	fiatalkorú	Összesen	fiatalkorú	Összesen	fiatalkorú	Összesen	fiatalkorú	Összesen	fiatalkorú
BRFK	14 080	589	371	39	149	2	149	0	3	0
Baranya	1 410	187	250	33	150	11	153	10	2	1
Bács	1 567	223	247	38	82	4	82	4	3	0
Békés	1 051	134	109	13	91	7	90	7	0	0
Borsod	4 556	518	608	86	446	44	459	42	12	0
Csongrád	850	159	197	56	45	9	34	1	0	0
Fejér	1 166	138	142	21	45	1	34	0	0	0
Győr	776	70	24	0	12	0	12	0	0	0
Hajdú	1 693	262	483	98	357	79	255	53	4	2
Heves	2 499	225	86	15	51	5	50	5	1	0
Komárom	1 272	101	61	12	26	1	27	1	0	0
Nógrád	985	142	126	23	79	13	87	15	15	1
Pest	2 910	243	156	14	120	10	126	11	3	0
Somogy	1 631	181	145	12	154	14	149	12	2	1
Szabolcs	2 928	299	512	76	517	75	489	71	6	0
Jász	1 850	274	449	88	151	11	146	11	3	0
Tolna	1 049	185	253	55	31	7	35	8	0	0
Vas	525	66	23	4	18	4	18	4	0	0
Veszprém	1 074	98	48	4	39	2	41	2	0	0
Zala	1 022	86	91	19	35	4	39	5	2	1
ORFK	28	0	1	0	0	0	0	0	0	0
Összesen:	44 922	4 180	4 382	706	2 598	303	2 475	262	56	6

177.§. Tulajdon elleni szabálysértés, gyorsított bírósági eljárásban hozott főbb döntések 2016. I-XII. közötti időszakban

	Elzárás		Pénzbírság		Közérdekű munka		Elkobzás	Közvetítői eljárásra utalás	Járművezetéstől eltiltás	
	Fő	Nap	Fő	összeg (ezer Ft)	Fő	Óra	Fő		Fő	Hónap
BRFK	2	12	58	1 807	17	1 420	0	81	0	0
Baranya	46	472	44	2 231	8	919	0	39	0	0
Bács	11	87	45	2 257	16	1 509	0	15	0	0
Békés	6	141	17	201	41	3 990	2	3	0	0
Borsod	49	245	194	8 852	53	5 079	6	18	0	0
Csongrád	3	12	13	415	6	415	0	59	0	0
Fejér	34	159	0	0	0	0	0	17	0	0
Győr	7	20	0	0	0	0	0	5	0	0
Hajdú	8	25	39	978	16	990	0	49	0	0
Heves	0	0	25	695	4	328	0	33	0	0
Komárom	1	15	11	627	13	1 355	0	31	0	0
Nógrád	58	379	11	625	3	210	4	7	0	0
Pest	14	67	62	3 617	11	1 268	1	43	0	0
Somogy	9	130	29	869	76	6 979	2	1	1	8
Szabolcs	26	269	153	2 624	123	8 219	7	53	0	0
Jász	1	4	74	1 692	28	2 710	2	59	2	11
Tolna	6	145	6	345	15	1 176	0	17	0	0
Vas	0	0	11	262	1	130	0	8	0	0
Veszprém	9	167	11	182	9	753	0	14	0	0
Zala	1	2	12	780	18	1 587	1	0	0	0
ORFK	0	0	0	0	0	0	0	0	0	0
Összesen:	291	2 351	815	29 058	458	39 037	25	552	3	19

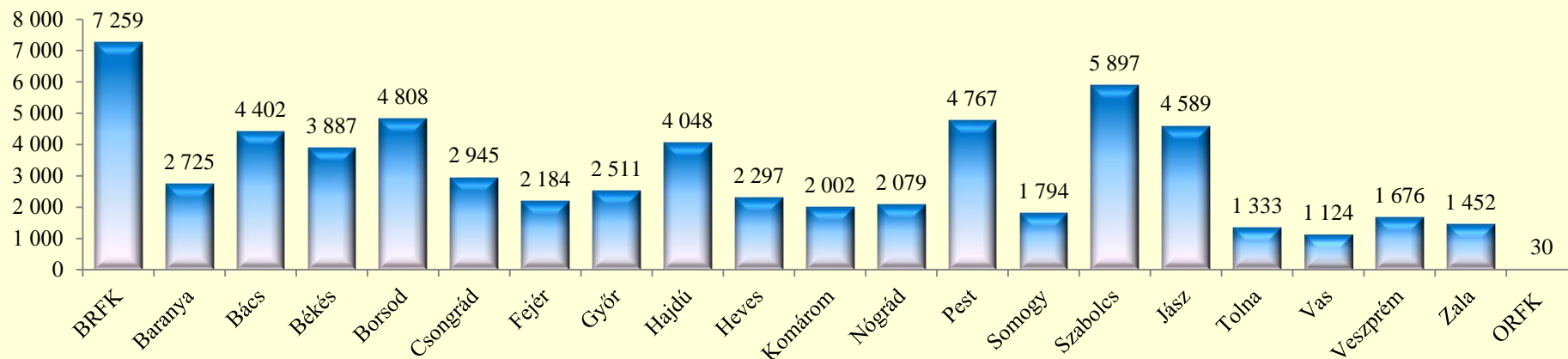
177.§. Tulajdon elleni szabálysértés, eljárási cselekmények száma összesen

	2015. XII.	2016. XII.	Változás	Dinamika	Országos %-a	2015. I-XII.	2016. I-XII.	Változás	Dinamika	Országos %-a
BRFK	103	110	7	6,80%	5,73%	6 563	7 259	696	10,60%	11,38%
Baranya	93	122	29	31,18%	6,35%	2 825	2 725	-100	-3,54%	4,27%
Bács	166	167	1	0,60%	8,69%	4 184	4 402	218	5,21%	6,90%
Békés	124	112	-12	-9,68%	5,83%	3 892	3 887	-5	-0,13%	6,09%
Borsod	193	222	29	15,03%	11,56%	5 103	4 808	-295	-5,78%	7,53%
Csongrád	83	77	-6	-7,23%	4,01%	2 989	2 945	-44	-1,47%	4,62%
Fejér	63	50	-13	-20,63%	2,60%	1 879	2 184	305	16,23%	3,42%
Győr	59	41	-18	-30,51%	2,13%	2 535	2 511	-24	-0,95%	3,94%
Hajdú	95	133	38	40,00%	6,92%	3 839	4 048	209	5,44%	6,34%
Heves	74	57	-17	-22,97%	2,97%	2 049	2 297	248	12,10%	3,60%
Komárom	46	49	3	6,52%	2,55%	1 933	2 002	69	3,57%	3,14%
Nógrád	63	55	-8	-12,70%	2,86%	2 651	2 079	-572	-21,58%	3,26%
Pest	110	78	-32	-29,09%	4,06%	4 517	4 767	250	5,53%	7,47%
Somogy	58	41	-17	-29,31%	2,13%	1 934	1 794	-140	-7,24%	2,81%
Szabolcs	261	310	49	18,77%	16,14%	5 547	5 897	350	6,31%	9,24%
Jász	154	114	-40	-25,97%	5,93%	4 381	4 589	208	4,75%	7,19%
Tolna	84	40	-44	-52,38%	2,08%	1 423	1 333	-90	-6,32%	2,09%
Vas	27	24	-3	-11,11%	1,25%	1 112	1 124	12	1,08%	1,76%
Veszprém	53	60	7	13,21%	3,12%	1 455	1 676	221	15,19%	2,63%
Zala	27	58	31	114,81%	3,02%	1 581	1 452	-129	-8,16%	2,28%
ORFK	0	1	1		0,05%	21	30	9	42,86%	0,05%
Összesen:	1 936	1 921	-15	-0,77%	100%	62 413	63 809	1 396	2,24%	100%

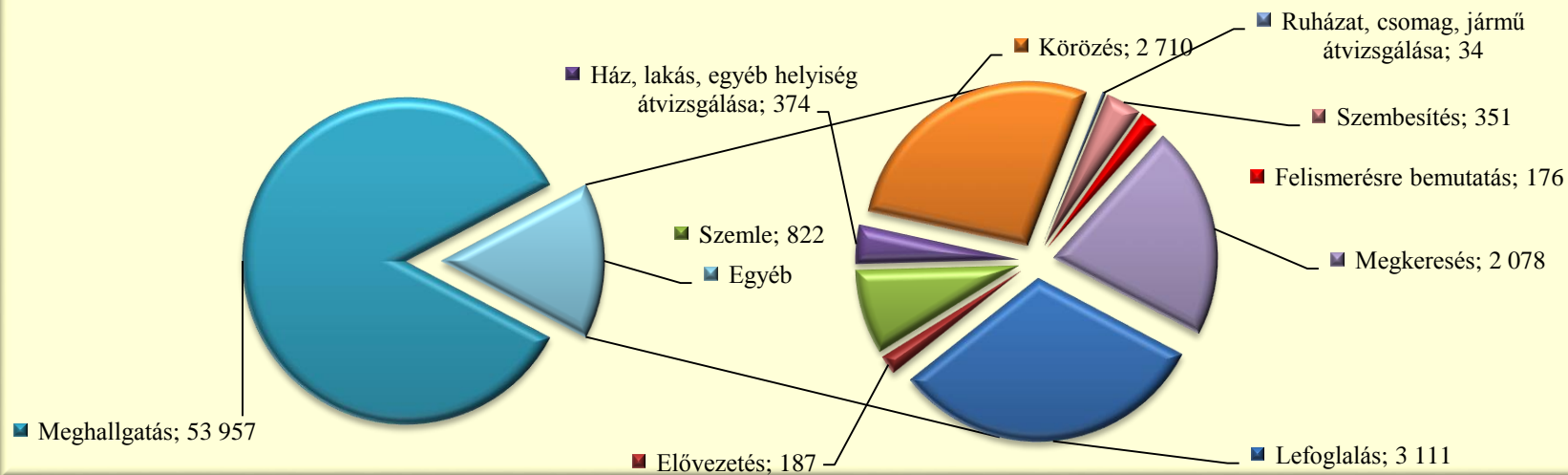
177.§. Tulajdon elleni szabálysértés, főbb eljárási cselekmények megoszlása a 2016. I-XII. közötti időszakban

	Lefoglalás	Elővezetés	Szemle	Ház, lakás, egyéb helyiség átvizsgálása	Meghallga- tás	Körözés (személy és tárgy)	Ruházat, csomag, jármű átvizsgálása	Szembesítés	Felismerésre bemutatás	Megkeresés (Szabs. Tv. 56/A)
BRFK	180	63	0	5	6 201	696	0	24	13	77
Baranya	119	33	48	20	2 297	83	0	29	18	78
Bács	180	2	77	45	3 754	241	7	6	13	76
Békés	171	4	50	21	3 273	72	8	33	9	246
Borsod	448	22	80	19	3 904	183	1	32	2	117
Csongrád	139	8	122	87	2 265	175	3	22	10	114
Fejér	62	3	61	34	1 912	48	1	7	0	56
Győr	244	0	1	0	2 050	180	0	5	4	27
Hajdú	193	5	8	31	3 405	189	0	30	1	185
Heves	225	18	97	12	1 705	125	3	20	7	85
Komárom	111	1	6	6	1 707	74	0	21	12	63
Nógrád	84	3	24	5	1 900	16	0	9	2	33
Pest	244	10	28	17	3 849	220	0	27	26	346
Somogy	46	3	6	7	1 657	26	6	7	12	24
Szabolcs	209	3	65	15	5 101	132	0	47	5	319
Jász	230	0	68	12	4 157	30	0	11	4	77
Tolna	86	1	62	13	1 099	15	5	11	15	24
Vas	21	2	14	2	1 004	44	0	7	0	30
Veszprém	53	0	4	15	1 444	72	0	0	20	68
Zala	57	6	1	8	1 254	88	0	2	3	33
ORFK	9	0	0	0	19	1	0	1	0	0
Összesen:	3 111	187	822	374	53 957	2 710	34	351	176	2 078

Eljárási cselekmények megyei megoszlása a 2016. I-XII. közötti időszakban



Főbb eljárási cselekmények megoszlása a 2016. I-XII. közötti időszakban



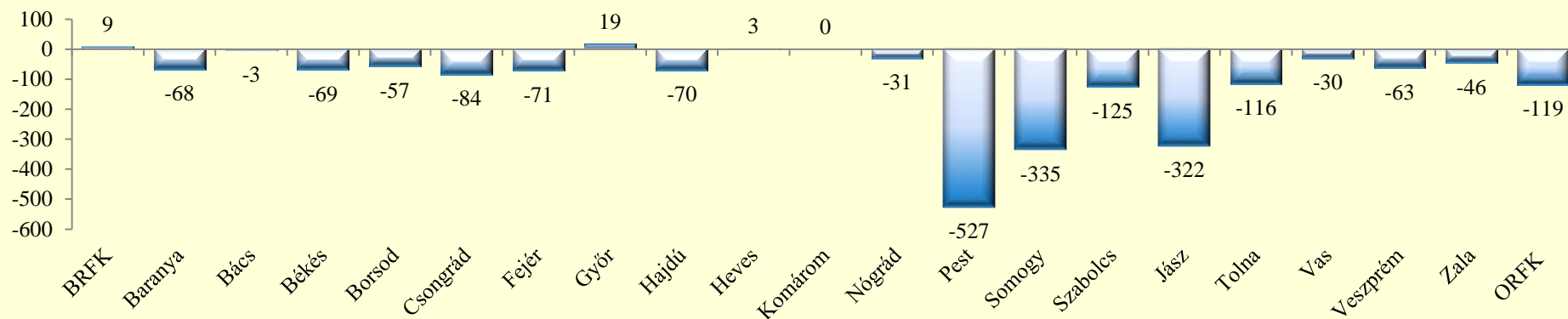
177.§. Tulajdon elleni szabálysértés, helyszíni bírságok száma

	2015. XII.	2016. XII.	Változás	Dinamika	Országos %-a	2015. I-XII.	2016. I-XII.	Változás	Dinamika	Országos %-a
BRFK	167	153	-14	-8,38%	30,60%	1 517	1 526	9	0,59%	26,17%
Baranya	32	35	3	9,38%	7,00%	434	366	-68	-15,67%	6,28%
Bács	18	30	12	66,67%	6,00%	285	282	-3	-1,05%	4,84%
Békés	10	14	4	40,00%	2,80%	201	132	-69	-34,33%	2,26%
Borsod	24	17	-7	-29,17%	3,40%	311	254	-57	-18,33%	4,36%
Csongrád	24	27	3	12,50%	5,40%	407	323	-84	-20,64%	5,54%
Fejér	38	42	4	10,53%	8,40%	451	380	-71	-15,74%	6,52%
Győr	33	33	0		6,60%	369	388	19	5,15%	6,66%
Hajdú	3	0	-3	-100,00%	0,00%	72	2	-70	-97,22%	0,03%
Heves	0	1	1		0,20%	0	3	3		0,05%
Komárom	24	36	12	50,00%	7,20%	394	394	0		6,76%
Nógrád	6	3	-3	-50,00%	0,60%	122	91	-31	-25,41%	1,56%
Pest	64	36	-28	-43,75%	7,20%	999	472	-527	-52,75%	8,10%
Somogy	30	12	-18	-60,00%	2,40%	527	192	-335	-63,57%	3,29%
Szabolcs	3	3	0		0,60%	147	22	-125	-85,03%	0,38%
Jász	37	15	-22	-59,46%	3,00%	611	289	-322	-52,70%	4,96%
Tolna	10	6	-4	-40,00%	1,20%	241	125	-116	-48,13%	2,14%
Vas	17	6	-11	-64,71%	1,20%	185	155	-30	-16,22%	2,66%
Veszprém	2	0	-2	-100,00%	0,00%	79	16	-63	-79,75%	0,27%
Zala	23	28	5	21,74%	5,60%	384	338	-46	-11,98%	5,80%
ORFK	13	3	-10	-76,92%	0,60%	199	80	-119	-59,80%	1,37%
Összesen:	578	500	-78	-13,49%	100%	7 935	5 830	-2 105	-26,53%	100%

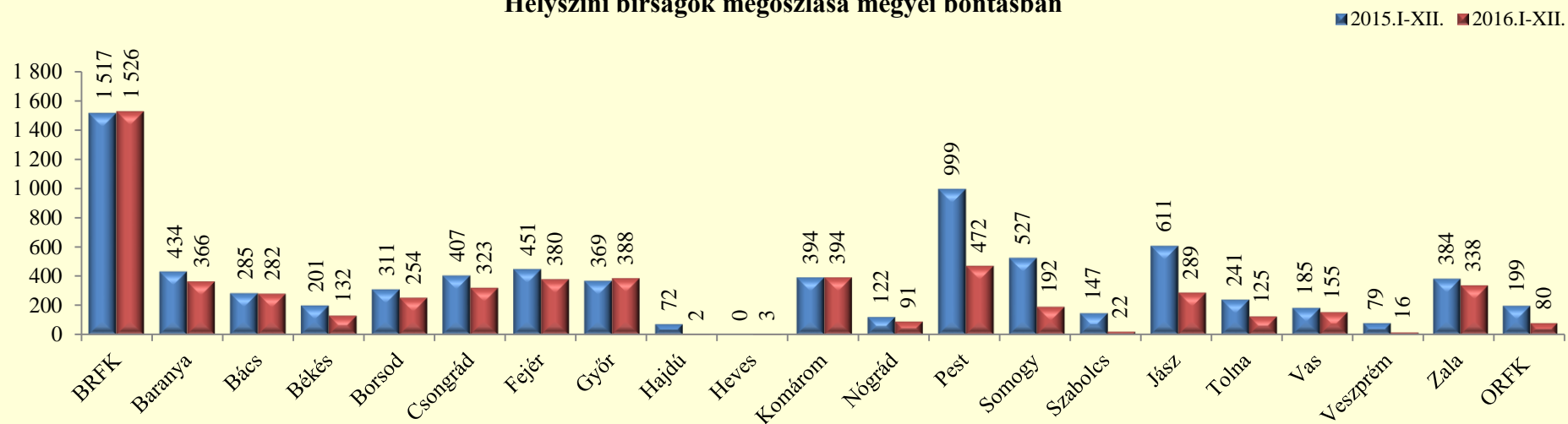
177.§. Tulajdon elleni szabálysértés, kiszabott helyszíni bírságok összege (ezer Ft)

	2015. XII.	2016. XII.	Változás	Dinamika	Országos %-a	2015. I-XII.	2016. I-XII.	Változás	Dinamika	Országos %-a
BRFK	3 410	3 175	-235	-6,89%	32,60%	29 158	31 100	1 942	6,66%	28,58%
Baranya	588	790	202	34,35%	8,11%	10 280	8 387	-1 893	-18,41%	7,71%
Bács	310	455	145	46,77%	4,67%	5 901	5 485	-416	-7,05%	5,04%
Békés	320	275	-45	-14,06%	2,82%	4 442	2 807	-1 635	-36,81%	2,58%
Borsod	455	225	-230	-50,55%	2,31%	5 065	3 966	-1 099	-21,70%	3,64%
Csongrád	440	390	-50	-11,36%	4,00%	6 300	4 522	-1 778	-28,22%	4,16%
Fejér	485	880	395	81,44%	9,04%	6 596	6 405	-191	-2,90%	5,89%
Győr	689	647	-42	-6,10%	6,64%	7 257	7 831	574	7,91%	7,20%
Hajdú	95	0	-95	-100,00%	0,00%	1 031	50	-981	-95,15%	0,05%
Heves	0	20	20		0,21%	0	70	70		0,06%
Komárom	640	1 061	421	65,78%	10,90%	9 894	9 441	-453	-4,58%	8,68%
Nógrád	80	55	-25	-31,25%	0,56%	1 858	1 215	-643	-34,61%	1,12%
Pest	1 085	580	-505	-46,54%	5,96%	16 604	8 105	-8 499	-51,19%	7,45%
Somogy	425	165	-260	-61,18%	1,69%	8 259	2 780	-5 479	-66,34%	2,55%
Szabolcs	60	45	-15	-25,00%	0,46%	3 070	545	-2 525	-82,25%	0,50%
Jász	735	165	-570	-77,55%	1,69%	8 855	3 735	-5 120	-57,82%	3,43%
Tolna	235	85	-150	-63,83%	0,87%	4 240	1 830	-2 410	-56,84%	1,68%
Vas	285	85	-200	-70,18%	0,87%	3 540	3 035	-505	-14,27%	2,79%
Veszprém	50	0	-50	-100,00%	0,00%	1 270	430	-840	-66,14%	0,40%
Zala	380	530	150	39,47%	5,44%	5 895	5 554	-341	-5,78%	5,10%
ORFK	365	110	-255	-69,86%	1,13%	4 622	1 535	-3 087	-66,79%	1,41%
Összesen:	11 132	9 738	-1 394	-12,52%	100%	144 137	108 828	-35 309	-24,50%	100%

Helyszíni bírságok számának eltérései az előző évi göngyöltített adatoktól megyei bontásban



Helyszíni bírságok megoszlása megyei bontásban

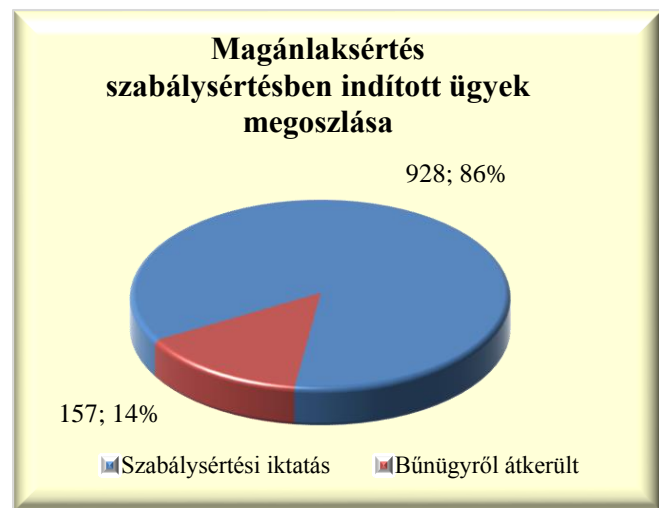


166.§. Magánlaksértés szabálysértés, indított ügyek száma

	2015. XII.	2016. XII.	Változás	Dinamika	Országos %-a	2015. I-XII.	2016. I-XII.	Változás	Dinamika	Országos %-a
BRFK	4	6	2	50,00%	8,00%	88	78	-10	-11,36%	7,19%
Baranya	1	0	-1	-100,00%	0,00%	25	25	0		2,30%
Bács	6	6	0		8,00%	49	58	9	18,37%	5,35%
Békés	2	2	0		2,67%	64	51	-13	-20,31%	4,70%
Borsod	9	7	-2	-22,22%	9,33%	143	119	-24	-16,78%	10,97%
Csongrád	4	2	-2	-50,00%	2,67%	37	41	4	10,81%	3,78%
Fejér	4	3	-1	-25,00%	4,00%	36	43	7	19,44%	3,96%
Győr	1	2	1	100,00%	2,67%	24	18	-6	-25,00%	1,66%
Hajdú	8	1	-7	-87,50%	1,33%	66	40	-26	-39,39%	3,69%
Heves	2	2	0		2,67%	47	33	-14	-29,79%	3,04%
Komárom	2	1	-1	-50,00%	1,33%	38	19	-19	-50,00%	1,75%
Nógrád	3	3	0		4,00%	68	31	-37	-54,41%	2,86%
Pest	8	10	2	25,00%	13,33%	92	103	11	11,96%	9,49%
Somogy	6	3	-3	-50,00%	4,00%	50	43	-7	-14,00%	3,96%
Szabolcs	7	11	4	57,14%	14,67%	123	126	3	2,44%	11,61%
Jász	5	3	-2	-40,00%	4,00%	101	88	-13	-12,87%	8,11%
Tolna	4	3	-1	-25,00%	4,00%	41	54	13	31,71%	4,98%
Vas	3	0	-3	-100,00%	0,00%	36	23	-13	-36,11%	2,12%
Veszprém	7	6	-1	-14,29%	8,00%	34	47	13	38,24%	4,33%
Zala	2	4	2	100,00%	5,33%	40	45	5	12,50%	4,15%
ORFK	0	0	0		0,00%	0	0	0		0,00%
Összesen:	88	75	-13	-14,77%	100%	1 202	1 085	-117	-9,73%	100%

166.§. Magánlaksértés szabálysértés iktatás helye szerinti bontása 2016. I-XII. közötti időszakban

	Szabálysértési iktatás			Bűnügyről átkerült		
	Összesen	Ismert	Ismeretlen	Összesen	Ismert	Ismeretlen
BRFK	73	63	10	5	3	2
Baranya	22	13	9	3	3	0
Bács	50	37	13	8	6	2
Békés	43	34	9	8	8	0
Borsod	111	80	31	8	7	1
Csongrád	36	10	26	5	3	2
Fejér	29	14	15	14	10	4
Győr	18	11	7	0	0	0
Hajdú	31	23	8	9	9	0
Heves	22	14	8	11	6	5
Komárom	18	13	5	1	1	0
Nógrád	27	20	7	4	4	0
Pest	86	56	30	17	15	2
Somogy	33	25	8	10	8	2
Szabolcs	114	90	24	12	8	4
Jász	75	53	22	13	11	2
Tolna	45	30	15	9	9	0
Vas	20	12	8	3	2	1
Veszprém	35	30	5	12	9	3
Zala	40	36	4	5	4	1
ORFK	0	0	0	0	0	0
Összesen:	928	664	264	157	126	31

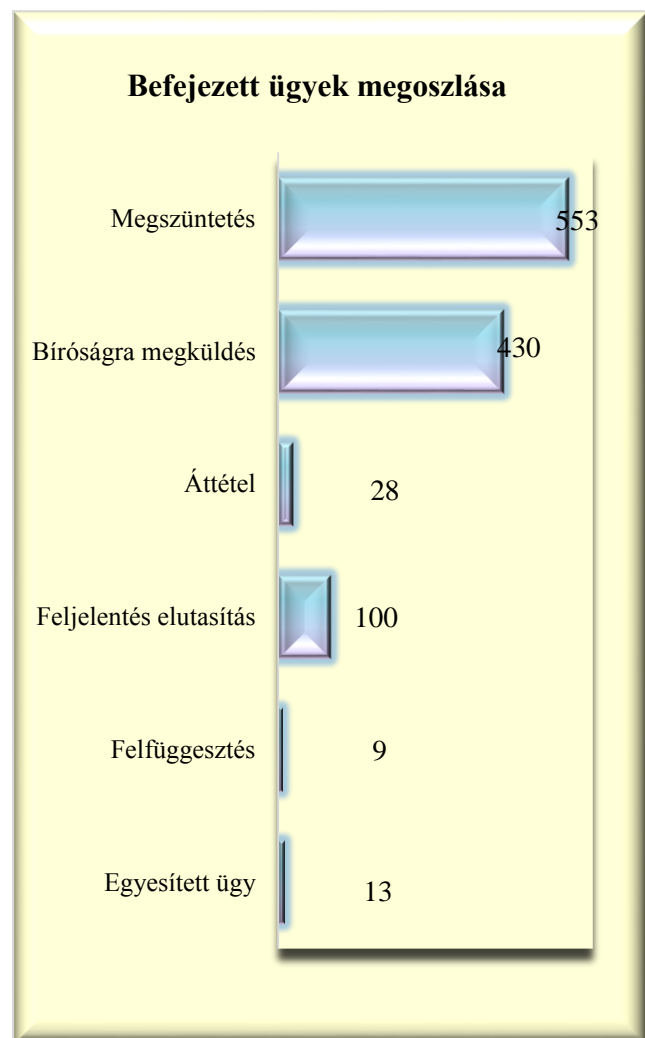


166.§. Magánlaksértés szabálysértés, befejezett ügyek

	2015. XII.	2016. XII.	Változás	Dinamika	Országos %-a	2015. I-XII.	2016. I-XII.	Változás	Dinamika	Országos %-a
BRFK	3	5	2	66,67%	6,85%	98	81	-17	-17,35%	7,15%
Baranya	4	0	-4	-100,00%	0,00%	27	24	-3	-11,11%	2,12%
Bács	5	7	2	40,00%	9,59%	46	57	11	23,91%	5,03%
Békés	2	3	1	50,00%	4,11%	67	52	-15	-22,39%	4,59%
Borsod	13	4	-9	-69,23%	5,48%	144	125	-19	-13,19%	11,03%
Csongrád	5	2	-3	-60,00%	2,74%	33	41	8	24,24%	3,62%
Fejér	5	1	-4	-80,00%	1,37%	29	44	15	51,72%	3,88%
Győr	2	1	-1	-50,00%	1,37%	22	18	-4	-18,18%	1,59%
Hajdú	7	2	-5	-71,43%	2,74%	62	48	-14	-22,58%	4,24%
Heves	0	3	3		4,11%	44	36	-8	-18,18%	3,18%
Komárom	5	1	-4	-80,00%	1,37%	40	17	-23	-57,50%	1,50%
Nógrád	4	0	-4	-100,00%	0,00%	70	37	-33	-47,14%	3,27%
Pest	4	7	3	75,00%	9,59%	98	106	8	8,16%	9,36%
Somogy	3	1	-2	-66,67%	1,37%	52	53	1	1,92%	4,68%
Szabolcs	5	15	10	200,00%	20,55%	124	127	3	2,42%	11,21%
Jász	12	9	-3	-25,00%	12,33%	113	93	-20	-17,70%	8,21%
Tolna	2	3	1	50,00%	4,11%	37	58	21	56,76%	5,12%
Vas	1	0	-1	-100,00%	0,00%	37	24	-13	-35,14%	2,12%
Veszprém	5	3	-2	-40,00%	4,11%	34	47	13	38,24%	4,15%
Zala	4	6	2	50,00%	8,22%	44	45	1	2,27%	3,97%
ORFK	0	0	0		0,00%	0	0	0		0,00%
Összesen:	91	73	-18	-19,78%	100%	1 221	1 133	-88	-7,21%	100%

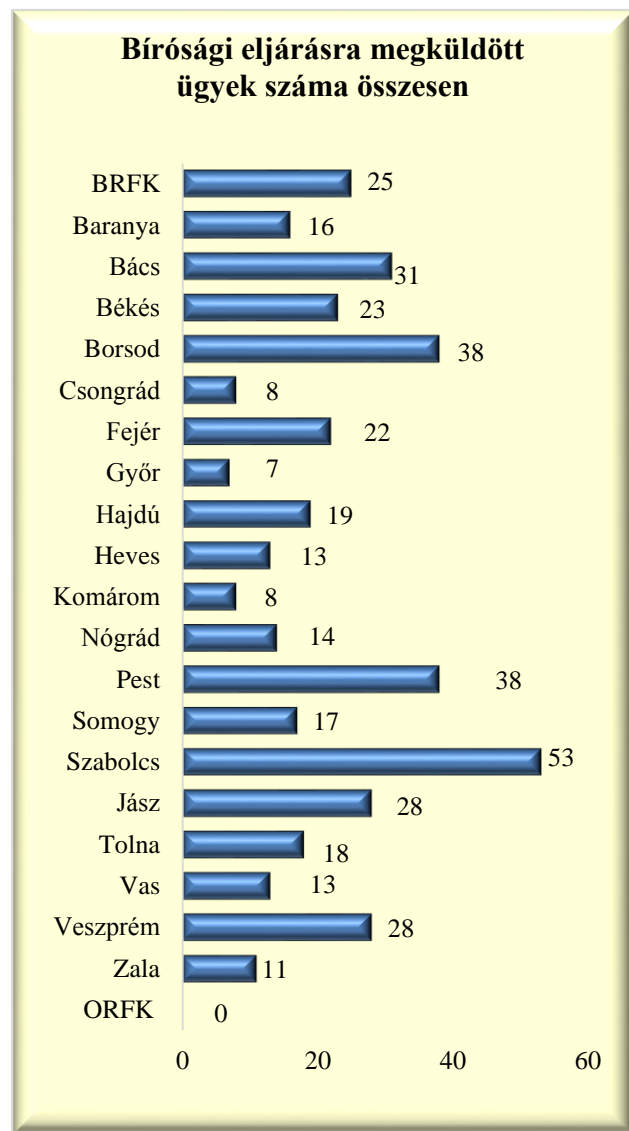
166.§. Magánlaksértés szabálysértés, befejezett ügyek megoszlása a 2016. I-XII. közötti időszakban

	Megszüntetés	Bíróságra megküldés	Áttétel	Feljelentés elutasítás	Felfüggesztés	Egyesített ügy
BRFK	50	25	2	2	2	0
Baranya	6	16	1	1	0	0
Bács	21	31	1	3	1	0
Békés	24	23	2	3	0	0
Borsod	72	38	4	6	1	4
Csongrád	29	8	1	3	0	0
Fejér	15	22	3	2	0	2
Győr	5	7	1	5	0	0
Hajdú	24	19	0	5	0	0
Heves	17	13	3	0	3	0
Komárom	8	8	0	1	0	0
Nógrád	15	14	0	8	0	0
Pest	58	38	1	5	1	3
Somogy	30	17	2	3	1	0
Szabolcs	50	53	2	22	0	0
Jász	49	28	1	15	0	0
Tolna	35	18	1	3	0	1
Vas	8	13	0	3	0	0
Veszprém	15	28	2	0	0	2
Zala	22	11	1	10	0	1
ORFK	0	0	0	0	0	0
Összesen:	553	430	28	100	9	13



166.§. Magánlaksértés szabálysértés, bíróságra megküldés módja szerinti megoszlás a 2016. I-XII. közötti időszakban

	Összesen	Bírósági eljárásra megküldés	Gyorsított bírósági eljárásra megküldés
BRFK	25	25	0
Baranya	16	16	0
Bács	31	29	2
Békés	23	22	1
Borsod	38	33	5
Csongrád	8	7	1
Fejér	22	22	0
Győr	7	7	0
Hajdú	19	17	2
Heves	13	13	0
Komárom	8	7	1
Nógrád	14	13	1
Pest	38	36	2
Somogy	17	15	2
Szabolcs	53	45	8
Jász	28	27	1
Tolna	18	18	0
Vas	13	12	1
Veszprém	28	27	1
Zala	11	11	0
ORFK	0	0	0
Összesen:	430	402	28

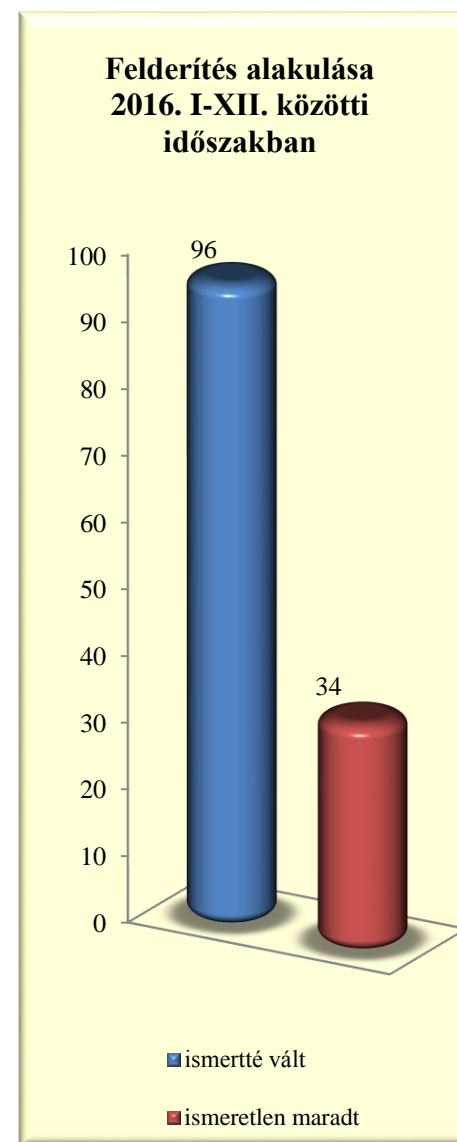


166.§. Magánlaksértés szabálysértés, megszüntetések számának megoszlása a 2016. I-XII. közötti időszakban

	Összesen	Ismeretlen	Szabálysértés hiány, cselekm. nem elköv.	Elutasításnak lett volna helye	Magánind. hiánya, illeték nem fizetése	Bizonyíték hiánya	Elévülés	Büntethetőt kizáró okok	Egyéb eljárásban elbírálva	Eljárás alá vont meghalt
BRFK	50	4	11	0	17	3	6	7	1	1
Baranya	6	0	3	0	3	0	0	0	0	0
Bács	21	2	4	0	11	2	0	2	0	0
Békés	24	1	3	0	18	0	0	1	1	0
Borsod	72	3	12	2	30	1	1	21	1	1
Csongrád	29	4	11	0	7	3	1	3	0	0
Fejér	15	5	3	0	3	0	1	3	0	0
Győr	5	0	2	0	0	1	0	1	0	1
Hajdú	24	0	0	0	14	1	1	8	0	0
Heves	17	2	3	0	6	0	0	5	0	1
Komárom	8	0	3	0	4	0	0	1	0	0
Nógrád	15	1	2	0	8	0	0	4	0	0
Pest	58	2	11	2	29	0	0	13	1	0
Somogy	30	2	8	0	14	0	1	5	0	0
Szabolcs	50	0	15	2	27	1	0	3	1	1
Jász	49	3	6	4	19	11	0	6	0	0
Tolna	35	2	3	0	27	0	0	3	0	0
Vas	8	1	0	0	2	0	1	2	2	0
Veszprém	15	1	6	0	5	0	1	1	1	0
Zala	22	0	3	1	8	0	0	9	1	0
ORFK	0	0	0	0	0	0	0	0	0	0
Összesen:	553	33	109	11	252	23	13	98	9	5

166.§. Magánlaksértés szabálysértés, felderítési mutató alakulása

	2015. I-XII.			2016. I-XII.			Változás
	ismertté vált	ismeretlen maradt	felderítési mutató %	ismertté vált	ismeretlen maradt	felderítési mutató %	
BRFK	2	12	14,29%	3	4	42,86%	28,57%
Baranya	1	2	33,33%	5	0	100,00%	66,67%
Bács	6	2	75,00%	5	2	71,43%	-3,57%
Békés	5	1	83,33%	3	1	75,00%	-8,33%
Borsod	16	9	64,00%	13	3	81,25%	17,25%
Csongrád	1	2	33,33%	2	5	28,57%	-4,76%
Fejér	7	1	87,50%	5	5	50,00%	-37,50%
Győr	2	0	100,00%	2	0	100,00%	0,00%
Hajdú	6	3	66,67%	1	0	100,00%	33,33%
Heves	10	0	100,00%	7	2	77,78%	-22,22%
Komárom	10	0	100,00%	0	0		-100,00%
Nógrád	12	1	92,31%	2	1	66,67%	-25,64%
Pest	15	1	93,75%	15	2	88,24%	-5,51%
Somogy	8	1	88,89%	6	2	75,00%	-13,89%
Szabolcs	10	4	71,43%	10	0	100,00%	28,57%
Jász	3	1	75,00%	4	4	50,00%	-25,00%
Tolna	9	0	100,00%	2	2	50,00%	-50,00%
Vas	7	1	87,50%	4	0	100,00%	12,50%
Veszprém	2	1	66,67%	6	1	85,71%	19,05%
Zala	5	1	83,33%	1	0	100,00%	16,67%
ORFK	0	0		0	0		0,00%
Összesen:	137	43	76,11%	96	34	73,85%	-2,26%



166.§. Magánlaksértés szabálysértés, eljárás alá vont személyek száma

	2015. XII.	2016. XII.	Változás	Dinamika	Országos %-a	2015. I-XII.	2016. I-XII.	Változás	Dinamika	Országos %-a
BRFK	4	13	9	225,00%	22,81%	100	106	6	6,00%	11,22%
Baranya	1	0	-1	-100,00%	0,00%	22	23	1	4,55%	2,43%
Bács	5	3	-2	-40,00%	5,26%	45	48	3	6,67%	5,08%
Békés	2	2	0		3,51%	56	45	-11	-19,64%	4,76%
Borsod	6	6	0		10,53%	128	101	-27	-21,09%	10,69%
Csongrád	1	0	-1	-100,00%	0,00%	22	12	-10	-45,45%	1,27%
Fejér	1	3	2	200,00%	5,26%	39	30	-9	-23,08%	3,17%
Győr	0	1	1		1,75%	19	11	-8	-42,11%	1,16%
Hajdú	6	0	-6	-100,00%	0,00%	64	39	-25	-39,06%	4,13%
Heves	2	2	0		3,51%	49	35	-14	-28,57%	3,70%
Komárom	2	0	-2	-100,00%	0,00%	41	17	-24	-58,54%	1,80%
Nógrád	3	3	0		5,26%	59	27	-32	-54,24%	2,86%
Pest	5	8	3	60,00%	14,04%	79	92	13	16,46%	9,74%
Somogy	5	1	-4	-80,00%	1,75%	40	41	1	2,50%	4,34%
Szabolcs	8	4	-4	-50,00%	7,02%	110	105	-5	-4,55%	11,11%
Jász	3	1	-2	-66,67%	1,75%	94	76	-18	-19,15%	8,04%
Tolna	3	3	0		5,26%	42	43	1	2,38%	4,55%
Vas	2	0	-2	-100,00%	0,00%	25	19	-6	-24,00%	2,01%
Veszprém	6	6	0		10,53%	35	46	11	31,43%	4,87%
Zala	2	1	-1	-50,00%	1,75%	39	29	-10	-25,64%	3,07%
ORFK	0	0	0		0,00%	0	0	0		0,00%
Összesen:	67	57	-10	-14,93%	100%	1 108	945	-163	-14,71%	100%

166.§. Magánlaksértés szabálysértés miatt előállított, őrizetbe vett személyek száma 2016. I-XII. közötti időszakban

	Eljárás alá vontak		Azonnal tettenértek		Előállítottak		Őrizetbe vettek		Őrizet megszüntetése	
	Összesen	fiatalkorú	Összesen	fiatalkorú	Összesen	fiatalkorú	Összesen	fiatalkorú	Összesen	fiatalkorú
BRFK	106	4	4	0	1	0	0	0	0	0
Baranya	23	0	0	0	0	0	0	0	0	0
Bács	48	0	3	0	2	0	2	0	0	0
Békés	45	2	4	0	1	0	1	0	0	0
Borsod	101	4	6	0	5	0	6	0	0	0
Csongrád	12	0	1	0	1	0	1	0	0	0
Fejér	30	0	1	0	1	0	0	0	0	0
Győr	11	0	1	0	0	0	0	0	0	0
Hajdú	39	2	4	0	2	0	2	0	0	0
Heves	35	0	0	0	0	0	0	0	0	0
Komárom	17	0	1	0	1	0	1	0	0	0
Nógrád	27	0	0	0	0	0	0	0	0	0
Pest	92	4	4	0	2	0	2	0	0	0
Somogy	41	1	3	0	4	0	4	0	0	0
Szabolcs	105	9	15	3	10	0	10	0	1	0
Jász	76	2	6	0	2	0	2	0	0	0
Tolna	43	8	3	0	0	0	0	0	0	0
Vas	19	0	0	0	0	0	0	0	0	0
Veszprém	46	3	1	0	1	0	1	0	0	0
Zala	29	1	1	0	0	0	0	0	0	0
ORFK	0	0	0	0	0	0	0	0	0	0
Összesen:	945	40	58	3	33	0	32	0	1	0

166.§. Magánlaksértés szabálysértés, gyorsított bírósági eljárásban hozott főbb döntések 2016. I-XII. közötti időszakban

	Elzárás		Pénzbírság		Közérdekű munka		Elkobzás	Közvetítői eljárásra utalás	Járművezetéstől eltiltás	
	Fő	Nap	Fő	összeg (ezer Ft)	Fő	Óra	Fő		Fő	Hónap
BRFK	0	0	0	0	0	0	0	1	0	0
Baranya	0	0	0	0	0	0	0	0	0	0
Bács	1	4	0	0	0	0	0	0	0	0
Békés	0	0	0	0	1	180	0	1	0	0
Borsod	1	3	0	0	1	90	0	0	0	0
Csongrád	0	0	0	0	1	65	0	0	0	0
Fejér	0	0	0	0	0	0	0	0	0	0
Győr	0	0	0	0	0	0	0	0	0	0
Hajdú	0	0	0	0	1	20	0	0	0	0
Heves	0	0	0	0	0	0	0	0	0	0
Komárom	0	0	0	0	1	78	0	0	0	0
Nógrád	0	0	0	0	0	0	0	0	0	0
Pest	1	10	0	0	1	90	0	0	0	0
Somogy	0	0	1	60	1	100	0	0	1	12
Szabolcs	0	0	1	30	0	0	0	1	0	0
Jász	0	0	0	0	0	0	0	2	0	0
Tolna	0	0	0	0	0	0	0	1	0	0
Vas	0	0	0	0	0	0	0	0	0	0
Veszprém	0	0	0	0	0	0	0	0	0	0
Zala	0	0	0	0	0	0	0	0	0	0
ORFK	0	0	0	0	0	0	0	0	0	0
Összesen:	3	17	2	90	7	623	0	6	1	12

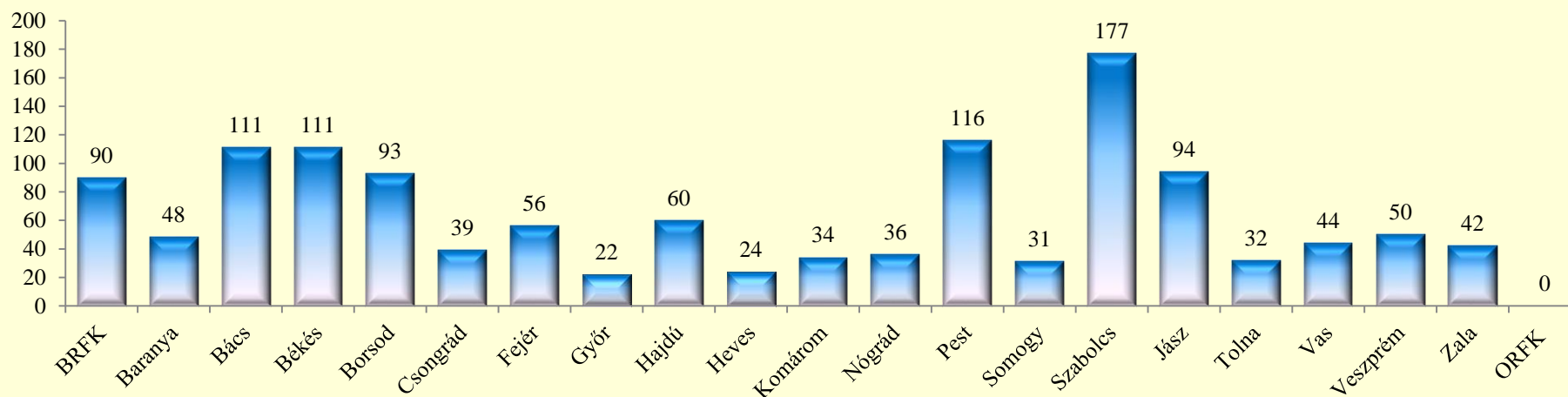
166.§. Magánlaksértés szabálysértés, eljárási cselekmények száma összesen

	2015. XII.	2016. XII.	Változás	Dinamika	Országos %-a	2015. I-XII.	2016. I-XII.	Változás	Dinamika	Országos %-a
BRFK	0	0	0		0,00%	98	90	-8	-8,16%	6,87%
Baranya	0	0	0		0,00%	53	48	-5	-9,43%	3,66%
Bács	5	4	-1	-20,00%	13,79%	85	111	26	30,59%	8,47%
Békés	2	1	-1	-50,00%	3,45%	107	111	4	3,74%	8,47%
Borsod	0	2	2		6,90%	116	93	-23	-19,83%	7,10%
Csongrád	2	0	-2	-100,00%	0,00%	42	39	-3	-7,14%	2,98%
Fejér	1	4	3	300,00%	13,79%	38	56	18	47,37%	4,27%
Győr	0	0	0		0,00%	34	22	-12	-35,29%	1,68%
Hajdú	4	0	-4	-100,00%	0,00%	132	60	-72	-54,55%	4,58%
Heves	0	0	0		0,00%	32	24	-8	-25,00%	1,83%
Komárom	2	1	-1	-50,00%	3,45%	80	34	-46	-57,50%	2,60%
Nógrád	0	0	0		0,00%	99	36	-63	-63,64%	2,75%
Pest	0	5	5		17,24%	119	116	-3	-2,52%	8,85%
Somogy	1	0	-1	-100,00%	0,00%	45	31	-14	-31,11%	2,37%
Szabolcs	0	5	5		17,24%	153	177	24	15,69%	13,51%
Jász	1	2	1	100,00%	6,90%	118	94	-24	-20,34%	7,18%
Tolna	0	0	0		0,00%	43	32	-11	-25,58%	2,44%
Vas	2	0	-2	-100,00%	0,00%	34	44	10	29,41%	3,36%
Veszprém	3	2	-1	-33,33%	6,90%	51	50	-1	-1,96%	3,82%
Zala	1	3	2	200,00%	10,34%	54	42	-12	-22,22%	3,21%
ORFK	0	0	0		0,00%	0	0	0		0,00%
Összesen:	24	29	5	20,83%	100%	1 533	1 310	-223	-14,55%	100%

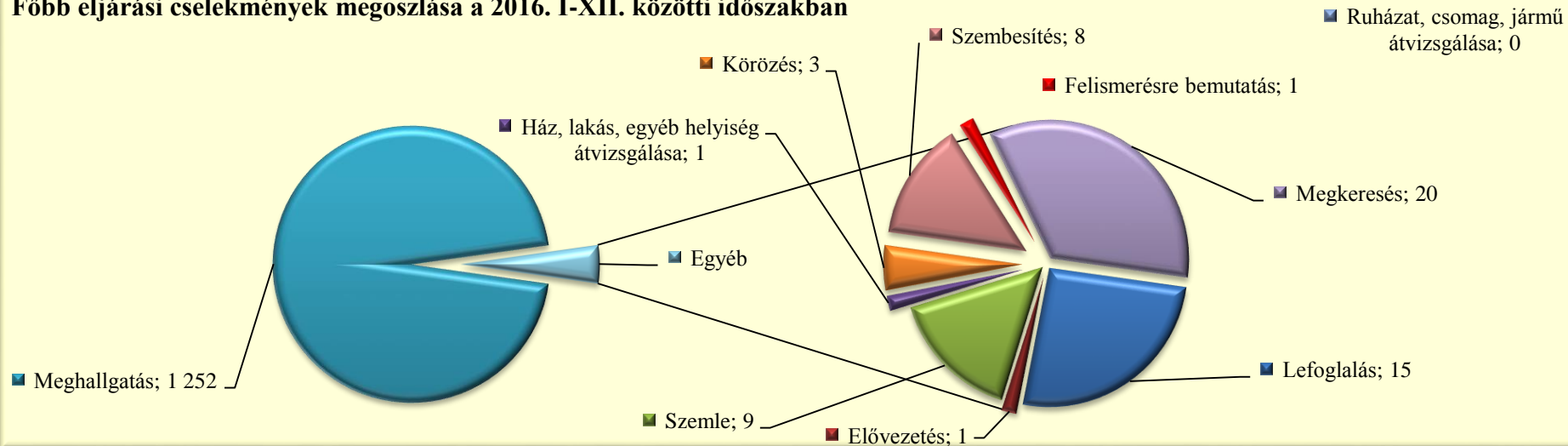
166.§. Magánlaksértés szabálysértés, főbb eljárási cselekmények megoszlása a 2016. I-XII. közötti időszakban

	Lefoglalás	Elővezetés	Szemle	Ház, lakás, egyéb helyiség átvizsgálása	Meghallga- tás	Körözés (személy és tárgy)	Ruházat, csomag, jármű átvizsgálása	Szembesítés	Felismerésre bemutatás	Megkeresés (Szabs. Tv. 56/A)
BRFK	0	0	0	0	88	0	0	0	0	2
Baranya	0	0	0	0	48	0	0	0	0	0
Bács	0	0	3	0	106	1	0	0	0	1
Békés	1	0	0	1	105	0	0	0	0	4
Borsod	2	1	0	0	89	0	0	1	0	0
Csongrád	0	0	1	0	38	0	0	0	0	0
Fejér	1	0	0	0	54	0	0	1	0	0
Győr	1	0	0	0	21	0	0	0	0	0
Hajdú	1	0	1	0	57	0	0	0	0	1
Heves	0	0	0	0	23	0	0	0	0	1
Komárom	0	0	1	0	32	0	0	1	0	0
Nógrád	1	0	1	0	34	0	0	0	0	0
Pest	0	0	0	0	110	0	0	1	1	4
Somogy	0	0	0	0	31	0	0	0	0	0
Szabolcs	0	0	0	0	172	1	0	1	0	3
Jász	3	0	1	0	88	0	0	0	0	2
Tolna	5	0	1	0	26	0	0	0	0	0
Vas	0	0	0	0	40	0	0	3	0	1
Veszprém	0	0	0	0	49	0	0	0	0	1
Zala	0	0	0	0	41	1	0	0	0	0
ORFK	0	0	0	0	0	0	0	0	0	0
Összesen:	15	1	9	1	1 252	3	0	8	1	20

Eljárási cselekmények megyei megoszlása a 2016. I-XII. közötti időszakban



Főbb eljárási cselekmények megoszlása a 2016. I-XII. közötti időszakban



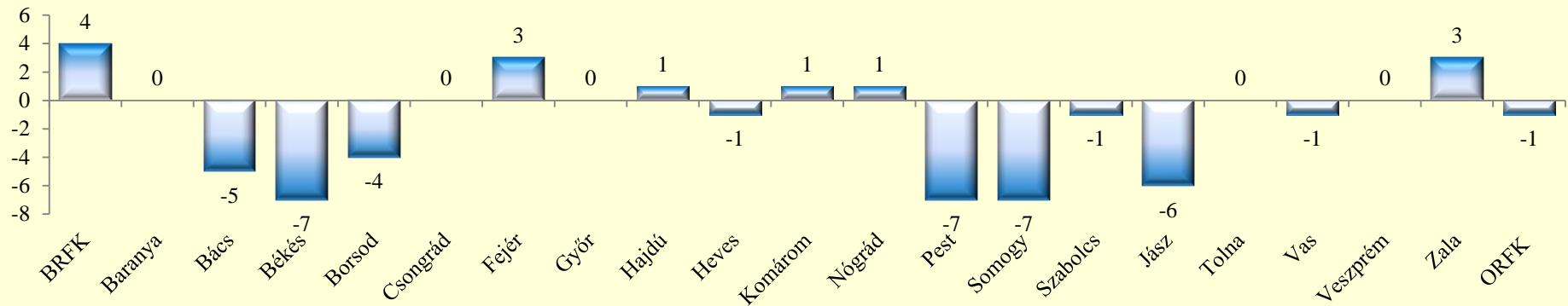
166.§. Magánlaksértés szabálysértés, helyszíni bírságok száma

	2015. XII.	2016. XII.	Változás	Dinamika	Országos %-a	2015. I-XII.	2016. I-XII.	Változás	Dinamika	Országos %-a
BRFK	0	0	0			1	5	4	400,00%	11,90%
Baranya	0	0	0			0	0	0		0,00%
Bács	0	0	0			8	3	-5	-62,50%	7,14%
Békés	0	0	0			9	2	-7	-77,78%	4,76%
Borsod	1	0	-1	-100,00%		4	0	-4	-100,00%	0,00%
Csongrád	0	0	0			2	2	0		4,76%
Fejér	0	1	1		100,00%	0	3	3		7,14%
Győr	0	0	0			1	1	0		2,38%
Hajdú	0	0	0			0	1	1		2,38%
Heves	0	0	0			1	0	-1	-100,00%	0,00%
Komárom	1	0	-1	-100,00%		5	6	1	20,00%	14,29%
Nógrád	0	0	0			0	1	1		2,38%
Pest	0	0	0			9	2	-7	-77,78%	4,76%
Somogy	1	0	-1	-100,00%		12	5	-7	-58,33%	11,90%
Szabolcs	0	0	0			1	0	-1	-100,00%	0,00%
Jász	0	0	0			8	2	-6	-75,00%	4,76%
Tolna	0	0	0			4	4	0		9,52%
Vas	0	0	0			1	0	-1	-100,00%	0,00%
Veszprém	0	0	0			2	2	0		4,76%
Zala	0	0	0			0	3	3		7,14%
ORFK	1	0	-1	-100,00%		1	0	-1	-100,00%	0,00%
Összesen:	4	1	-3	-75,00%	100%	69	42	-27	-39,13%	100%

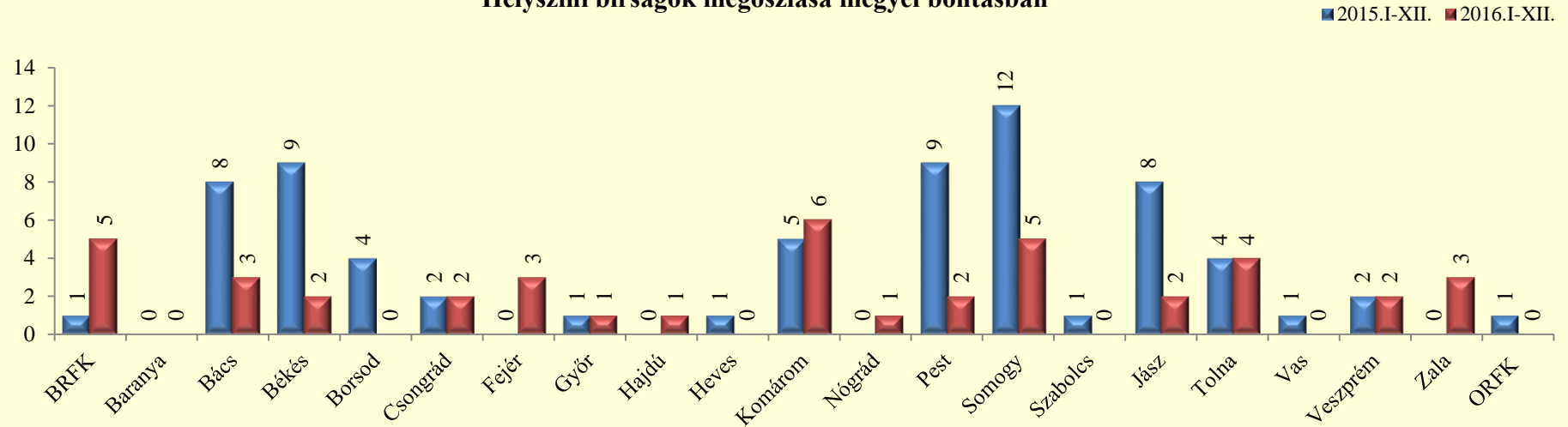
166.§. Magánlaksértés szabálysértés, kiszabott helyszíni bírságok összege (ezer Ft)

	2015. XII.	2016. XII.	Változás	Dinamika	Országos %-a	2015. I-XII.	2016. I-XII.	Változás	Dinamika	Országos %-a
BRFK	0	0	0		0,00%	10	185	175	1750,00%	19,58%
Baranya	0	0	0		0,00%	0	0	0		0,00%
Bács	0	0	0		0,00%	240	80	-160	-66,67%	8,47%
Békés	0	0	0		0,00%	335	30	-305	-91,04%	3,17%
Borsod	10	0	-10	-100,00%	0,00%	25	0	-25	-100,00%	0,00%
Csongrád	0	0	0		0,00%	70	100	30	42,86%	10,58%
Fejér	0	30	30		100,00%	0	90	90		9,52%
Győr	0	0	0		0,00%	5	10	5	100,00%	1,06%
Hajdú	0	0	0		0,00%	0	10	10		1,06%
Heves	0	0	0		0,00%	30	0	-30	-100,00%	0,00%
Komárom	30	0	-30	-100,00%	0,00%	155	165	10	6,45%	17,46%
Nógrád	0	0	0		0,00%	0	5	5		0,53%
Pest	0	0	0		0,00%	175	10	-165	-94,29%	1,06%
Somogy	30	0	-30	-100,00%	0,00%	155	100	-55	-35,48%	10,58%
Szabolcs	0	0	0		0,00%	10	0	-10	-100,00%	0,00%
Jász	0	0	0		0,00%	250	70	-180	-72,00%	7,41%
Tolna	0	0	0		0,00%	170	30	-140	-82,35%	3,17%
Vas	0	0	0		0,00%	0	0	0		0,00%
Veszprém	0	0	0		0,00%	25	10	-15	-60,00%	1,06%
Zala	0	0	0		0,00%	0	50	50		5,29%
ORFK	5	0	-5	-100,00%	0,00%	5	0	-5	-100,00%	0,00%
Összesen:	75	30	-45	-60,00%	100%	1 660	945	-715	-43,07%	100%

Helyszíni bírságok számának eltérései az előző évi göngyöltett adatoktól megyei bontásban



Helyszíni bírságok megoszlása megyei bontásban



167.§. Önkényes beköltözés szabálysértés, indított ügyek száma

	2015. XII.	2016. XII.	Változás	Dinamika	Országos %-a	2015. I-XII.	2016. I-XII.	Változás	Dinamika	Országos %-a
BRFK	3	8	5	166,67%	50,00%	98	89	-9	-9,18%	46,35%
Baranya	0	0	0		0,00%	3	5	2	66,67%	2,60%
Bács	2	1	-1	-50,00%	6,25%	5	2	-3	-60,00%	1,04%
Békés	0	0	0		0,00%	1	3	2	200,00%	1,56%
Borsod	3	1	-2	-66,67%	6,25%	36	16	-20	-55,56%	8,33%
Csongrád	0	0	0		0,00%	12	1	-11	-91,67%	0,52%
Fejér	0	0	0		0,00%	2	3	1	50,00%	1,56%
Győr	1	0	-1	-100,00%	0,00%	32	8	-24	-75,00%	4,17%
Hajdú	0	0	0		0,00%	4	5	1	25,00%	2,60%
Heves	0	0	0		0,00%	4	4	0		2,08%
Komárom	2	1	-1	-50,00%	6,25%	6	7	1	16,67%	3,65%
Nógrád	1	0	-1	-100,00%	0,00%	10	1	-9	-90,00%	0,52%
Pest	1	0	-1	-100,00%	0,00%	18	10	-8	-44,44%	5,21%
Somogy	0	0	0		0,00%	4	1	-3	-75,00%	0,52%
Szabolcs	0	0	0		0,00%	6	8	2	33,33%	4,17%
Jász	0	3	3		18,75%	10	7	-3	-30,00%	3,65%
Tolna	0	0	0		0,00%	1	0	-1	-100,00%	0,00%
Vas	2	1	-1	-50,00%	6,25%	5	5	0		2,60%
Veszprém	0	0	0		0,00%	5	4	-1	-20,00%	2,08%
Zala	0	1	1		6,25%	4	13	9	225,00%	6,77%
ORFK	0	0	0		0,00%	0	0	0		0,00%
Összesen:	15	16	1	6,67%	100%	266	192	-74	-27,82%	100%

167.§. Önkényes beköltözés szabálysértés, indított ügyek számának iktatás helye szerinti bontása 2016. I-XII. közötti időszakban

	Szabálysértési iktatás			Bűnügyről átkerült		
	Összesen	Ismert	Ismeretlen	Összesen	Ismert	Ismeretlen
BRFK	89	87	2	0	0	0
Baranya	4	3	1	1	1	0
Bács	2	1	1	0	0	0
Békés	2	1	1	1	1	0
Borsod	15	10	5	1	1	0
Csongrád	0	0	0	1	1	0
Fejér	3	2	1	0	0	0
Győr	7	4	3	1	1	0
Hajdú	5	2	3	0	0	0
Heves	3	1	2	1	0	1
Komárom	6	5	1	1	0	1
Nógrád	1	0	1	0	0	0
Pest	9	5	4	1	1	0
Somogy	1	0	1	0	0	0
Szabolcs	7	7	0	1	1	0
Jász	6	4	2	1	0	1
Tolna	0	0	0	0	0	0
Vas	5	3	2	0	0	0
Veszprém	1	1	0	3	2	1
Zala	13	12	1	0	0	0
ORFK	0	0	0	0	0	0
Összesen:	179	148	31	13	9	4

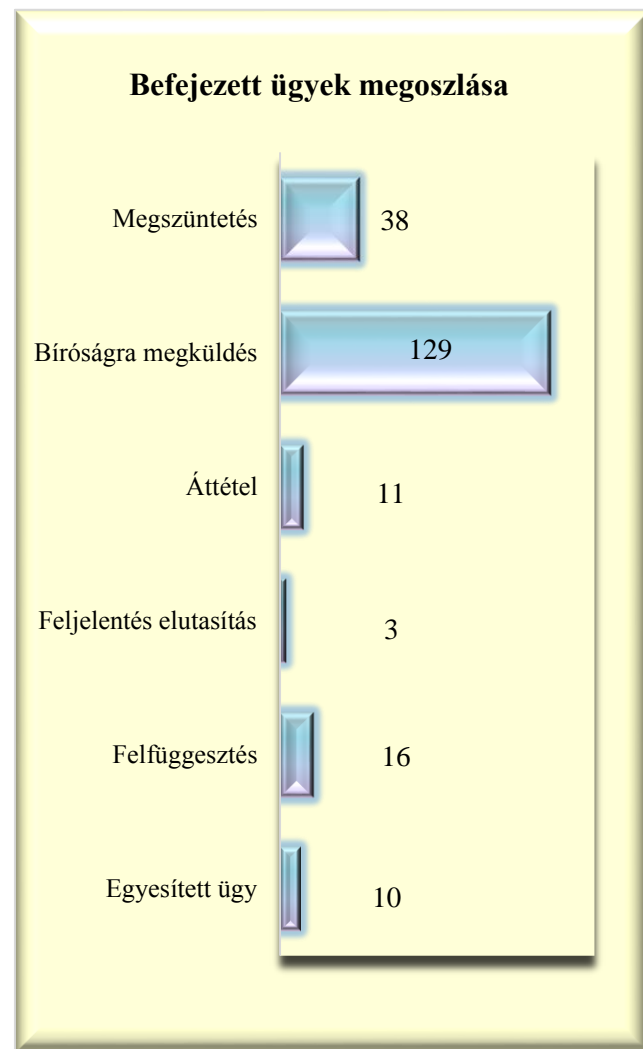


167.§. Önkényes beköltözés szabálysértés, befejezett ügyek

	2015. XII.	2016. XII.	Változás	Dinamika	Országos %-a	2015. I-XII.	2016. I-XII.	Változás	Dinamika	Országos %-a
BRFK	8	8	0		44,44%	92	82	-10	-10,87%	39,61%
Baranya	0	0	0		0,00%	4	5	1	25,00%	2,42%
Bács	0	0	0		0,00%	3	3	0		1,45%
Békés	0	0	0		0,00%	1	2	1	100,00%	0,97%
Borsod	2	2	0		11,11%	35	24	-11	-31,43%	11,59%
Csongrád	0	0	0		0,00%	13	1	-12	-92,31%	0,48%
Fejér	0	1	1		5,56%	2	3	1	50,00%	1,45%
Győr	1	1	0		5,56%	36	8	-28	-77,78%	3,86%
Hajdú	0	0	0		0,00%	6	5	-1	-16,67%	2,42%
Heves	0	0	0		0,00%	7	5	-2	-28,57%	2,42%
Komárom	0	2	2		11,11%	3	9	6	200,00%	4,35%
Nógrád	1	0	-1	-100,00%	0,00%	11	3	-8	-72,73%	1,45%
Pest	0	0	0		0,00%	14	11	-3	-21,43%	5,31%
Somogy	0	0	0		0,00%	3	2	-1	-33,33%	0,97%
Szabolcs	0	0	0		0,00%	8	9	1	12,50%	4,35%
Jász	0	1	1		5,56%	12	10	-2	-16,67%	4,83%
Tolna	0	0	0		0,00%	3	0	-3	-100,00%	0,00%
Vas	1	1	0		5,56%	4	5	1	25,00%	2,42%
Veszprém	0	1	1		5,56%	6	4	-2	-33,33%	1,93%
Zala	0	1	1		5,56%	7	16	9	128,57%	7,73%
ORFK	0	0	0		0,00%	0	0	0		0,00%
Összesen:	13	18	5	38,46%	100%	270	207	-63	-23,33%	100%

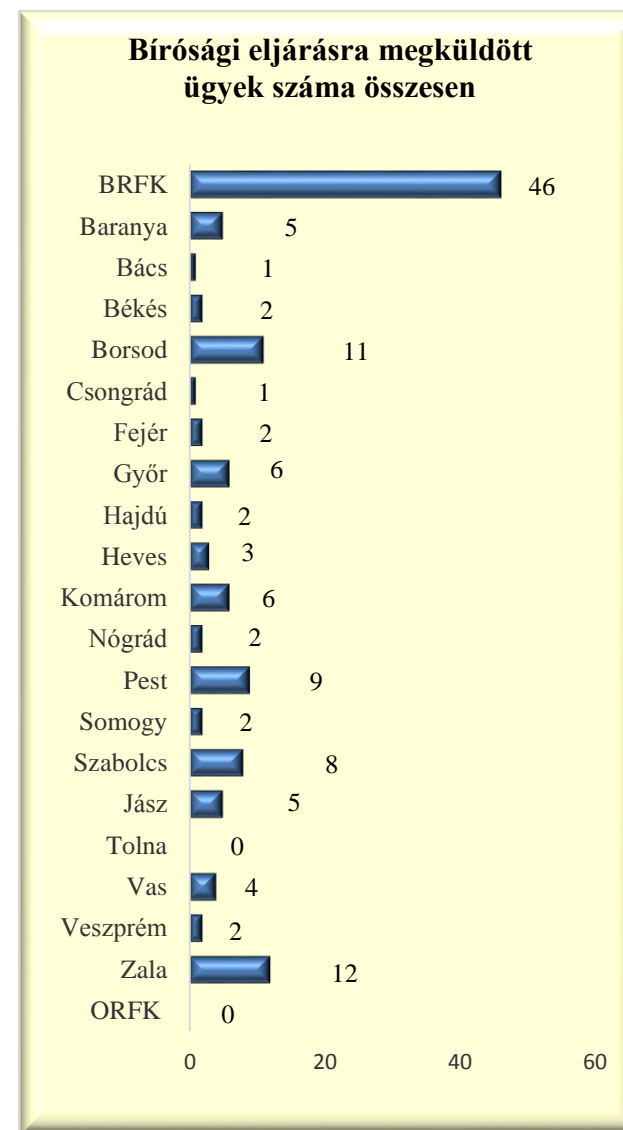
167.§. Önkényes beköltözés szabálysértés, befejezett ügyek megoszlása a 2016. I-XII. közötti időszakban

	Megszüntetés	Bíróságra megküldés	Áttétel	Feljelentés elutasítás	Felfüggesztés	Egyesített ügy
BRFK	13	46	8	0	13	2
Baranya	0	5	0	0	0	0
Bács	2	1	0	0	0	0
Békés	0	2	0	0	0	0
Borsod	8	11	1	1	1	2
Csongrád	0	1	0	0	0	0
Fejér	1	2	0	0	0	0
Győr	0	6	0	1	0	1
Hajdú	2	2	1	0	0	0
Heves	1	3	0	0	1	0
Komárom	3	6	0	0	0	0
Nógrád	1	2	0	0	0	0
Pest	2	9	0	0	0	0
Somogy	0	2	0	0	0	0
Szabolcs	0	8	1	0	0	0
Jász	4	5	0	0	0	1
Tolna	0	0	0	0	0	0
Vas	0	4	0	1	0	0
Veszprém	1	2	0	0	1	0
Zala	0	12	0	0	0	4
ORFK	0	0	0	0	0	0
Összesen:	38	129	11	3	16	10



167.§. Önkényes beköltözés szabálysértés, bíróságra megküldés módja szerinti megoszlás a 2016. I-XII. közötti időszakban

	Összesen	Bírósági eljárásra megküldés	Gyorsított bírósági eljárásra megküldés
BRFK	46	46	0
Baranya	5	5	0
Bács	1	1	0
Békés	2	2	0
Borsod	11	9	2
Csongrád	1	1	0
Fejér	2	2	0
Győr	6	6	0
Hajdú	2	2	0
Heves	3	3	0
Komárom	6	6	0
Nógrád	2	2	0
Pest	9	9	0
Somogy	2	2	0
Szabolcs	8	7	1
Jász	5	5	0
Tolna	0	0	0
Vas	4	3	1
Veszprém	2	1	1
Zala	12	12	0
ORFK	0	0	0
Összesen:	129	124	5

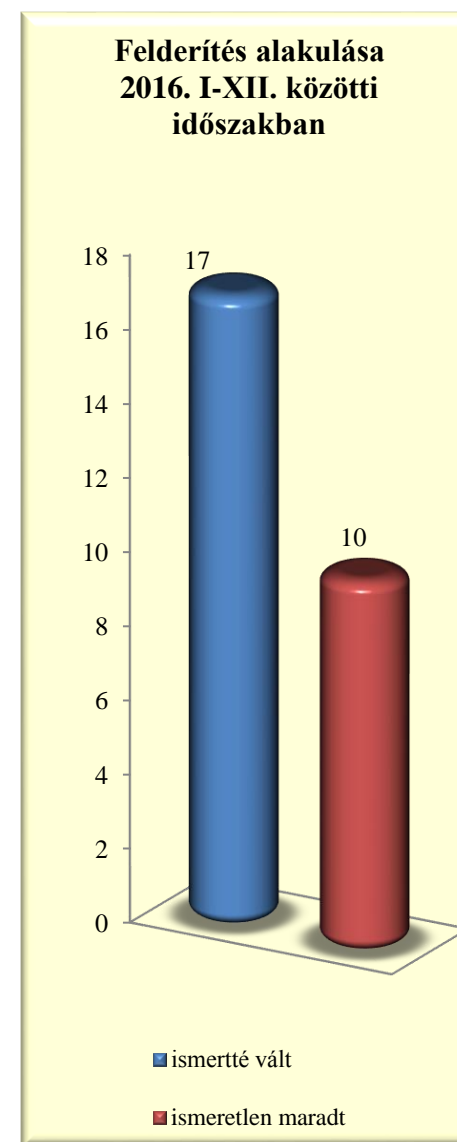


167.§. Önkényes beköltözés szabálysértés, megszüntetések számának megoszlása a 2016. I-XII. közötti időszakban

	Összesen	Ismeretlen	Szabálysértés hiány, cselekm. nem elköv.	Elutasításnak lett volna helye	Magánind. hiánya, illeték nem fizetése	Bizonyíték hiánya	Elévülés	Büntethetőt kizáró okok	Egyéb eljárásban elbírálva	Eljárás alá vont meghalt
BRFK	13	1	3	0	1	2	5	0	1	0
Baranya	0	0	0	0	0	0	0	0	0	0
Bács	2	0	1	0	0	0	1	0	0	0
Békés	0	0	0	0	0	0	0	0	0	0
Borsod	8	1	4	0	0	0	3	0	0	0
Csongrád	0	0	0	0	0	0	0	0	0	0
Fejér	1	1	0	0	0	0	0	0	0	0
Győr	0	0	0	0	0	0	0	0	0	0
Hajdú	2	1	1	0	0	0	0	0	0	0
Heves	1	1	0	0	0	0	0	0	0	0
Komárom	3	1	1	0	0	1	0	0	0	0
Nógrád	1	1	0	0	0	0	0	0	0	0
Pest	2	1	1	0	0	0	0	0	0	0
Somogy	0	0	0	0	0	0	0	0	0	0
Szabolcs	0	0	0	0	0	0	0	0	0	0
Jász	4	0	1	0	0	0	0	0	0	3
Tolna	0	0	0	0	0	0	0	0	0	0
Vas	0	0	0	0	0	0	0	0	0	0
Veszprém	1	1	0	0	0	0	0	0	0	0
Zala	0	0	0	0	0	0	0	0	0	0
ORFK	0	0	0	0	0	0	0	0	0	0
Összesen:	38	9	12	0	1	3	9	0	1	3

167.§. Önkényes beköltözés szabálysértés, felderítési mutató alakulása

	2015. I-XII.			2016. I-XII.			Változás
	ismertté vált	ismeretlen maradt	felderítési mutató %	ismertté vált	ismeretlen maradt	felderítési mutató %	
BRFK	1	1	50,00%	0	1		-50,00%
Baranya	1	0	100,00%	1	0	100,00%	0,00%
Bács	0	1		1	0	100,00%	100,00%
Békés	0	0		1	0	100,00%	100,00%
Borsod	1	0	100,00%	2	2	50,00%	-50,00%
Csongrád	0	1		0	0		0,00%
Fejér	0	0		1	1	50,00%	50,00%
Győr	3	0	100,00%	0	0		-100,00%
Hajdú	1	1	50,00%	1	1	50,00%	0,00%
Heves	2	0	100,00%	2	1	66,67%	-33,33%
Komárom	1	1	50,00%	2	1	66,67%	16,67%
Nógrád	1	2	33,33%	0	1		-33,33%
Pest	2	2	50,00%	1	1	50,00%	0,00%
Somogy	1	0	100,00%	1	0	100,00%	0,00%
Szabolcs	1	0	100,00%	1	0	100,00%	0,00%
Jász	1	0	100,00%	1	0	100,00%	0,00%
Tolna	1	1	50,00%	0	0		-50,00%
Vas	1	0	100,00%	1	0	100,00%	0,00%
Veszprém	0	0		0	1		0,00%
Zala	0	0		1	0	100,00%	100,00%
ORFK	0	0		0	0		0,00%
Összesen:	18	10	64,29%	17	10	62,96%	-1,32%



167.§. Önkényes beköltözés szabálysértés, eljárás alá vont személyek száma

	2015. XII.	2016. XII.	Változás	Dinamika	Országos %-a	2015. I-XII.	2016. I-XII.	Változás	Dinamika	Országos %-a
BRFK	5	8	3	60,00%	50,00%	125	140	15	12,00%	52,63%
Baranya	0	0	0		0,00%	5	7	2	40,00%	2,63%
Bács	0	1	1		6,25%	2	1	-1	-50,00%	0,38%
Békés	0	0	0		0,00%	1	4	3	300,00%	1,50%
Borsod	6	1	-5	-83,33%	6,25%	59	23	-36	-61,02%	8,65%
Csongrád	0	0	0		0,00%	21	1	-20	-95,24%	0,38%
Fejér	0	0	0		0,00%	7	4	-3	-42,86%	1,50%
Győr	1	0	-1	-100,00%	0,00%	42	7	-35	-83,33%	2,63%
Hajdú	0	0	0		0,00%	5	3	-2	-40,00%	1,13%
Heves	0	0	0		0,00%	6	7	1	16,67%	2,63%
Komárom	0	1	1		6,25%	6	11	5	83,33%	4,14%
Nógrád	1	0	-1	-100,00%	0,00%	10	1	-9	-90,00%	0,38%
Pest	1	0	-1	-100,00%	0,00%	18	11	-7	-38,89%	4,14%
Somogy	0	0	0		0,00%	5	1	-4	-80,00%	0,38%
Szabolcs	0	0	0		0,00%	6	16	10	166,67%	6,02%
Jász	0	3	3		18,75%	11	7	-4	-36,36%	2,63%
Tolna	0	0	0		0,00%	2	0	-2	-100,00%	0,00%
Vas	2	1	-1	-50,00%	6,25%	7	4	-3	-42,86%	1,50%
Veszprém	0	0	0		0,00%	6	3	-3	-50,00%	1,13%
Zala	0	1	1		6,25%	7	15	8	114,29%	5,64%
ORFK	0	0	0		0,00%	0	0	0		0,00%
Összesen:	16	16	0	0,00%	100%	351	266	-85	-24,22%	100%

167.§. Önkényes beköltözés szabálysértés miatt előállított, őrizetbe vett személyek száma 2016. I-XII. közötti időszakban

	Eljárás alá vontak		Azonnal tettenértek		Előállítottak		Őrizetbe vettek		Őrizet megszüntetése	
	Összesen	fiatalkorú	Összesen	fiatalkorú	Összesen	fiatalkorú	Összesen	fiatalkorú	Összesen	fiatalkorú
BRFK	140	3	68	1	15	1	1	0	0	0
Baranya	7	0	0	0	0	0	0	0	0	0
Bács	1	0	0	0	0	0	0	0	0	0
Békés	4	0	0	0	0	0	0	0	0	0
Borsod	23	0	8	0	3	0	3	0	0	0
Csongrád	1	0	0	0	0	0	0	0	0	0
Fejér	4	0	0	0	0	0	0	0	0	0
Győr	7	0	1	0	0	0	0	0	0	0
Hajdú	3	0	0	0	0	0	0	0	0	0
Heves	7	1	0	0	0	0	0	0	0	0
Komárom	11	1	1	0	1	0	1	0	0	0
Nógrád	1	0	0	0	0	0	0	0	0	0
Pest	11	0	0	0	0	0	0	0	0	0
Somogy	1	0	0	0	0	0	0	0	0	0
Szabolcs	16	0	5	0	5	0	2	0	0	0
Jász	7	0	1	0	0	0	0	0	0	0
Tolna	0	0	0	0	0	0	0	0	0	0
Vas	4	0	2	0	1	0	1	0	0	0
Veszprém	3	0	1	0	1	0	1	0	0	0
Zala	15	0	4	0	0	0	0	0	0	0
ORFK	0	0	0	0	0	0	0	0	0	0
Összesen:	266	5	91	1	26	1	9	0	0	0

167.§. Önkényes beköltözés szabálysértés, gyorsított bírósági eljárásban hozott főbb döntések 2016. I-XII. közötti időszakban

	Elzárás		Pénzbírság		Közérdekű munka		Elkobzás	Közvetítői eljárásra utalás	Járművezetéstől eltiltás	
	Fő	Nap	Fő	összeg (ezer Ft)	Fő	Óra	Fő		Fő	Hónap
BRFK	0	0	0	0	0	0	0	0	0	0
Baranya	0	0	0	0	0	0	0	0	0	0
Bács	0	0	0	0	0	0	0	0	0	0
Békés	0	0	0	0	0	0	0	0	0	0
Borsod	2	10	0	0	1	100	0	0	0	0
Csongrád	0	0	0	0	0	0	0	0	0	0
Fejér	0	0	0	0	0	0	0	0	0	0
Győr	0	0	0	0	0	0	0	0	0	0
Hajdú	0	0	0	0	0	0	0	0	0	0
Heves	0	0	0	0	0	0	0	0	0	0
Komárom	0	0	1	90	0	0	0	0	0	0
Nógrád	0	0	0	0	0	0	0	0	0	0
Pest	0	0	0	0	0	0	0	0	0	0
Somogy	0	0	0	0	0	0	0	0	0	0
Szabolcs	0	0	0	0	2	150	0	1	0	0
Jász	0	0	0	0	0	0	0	0	0	0
Tolna	0	0	0	0	0	0	0	0	0	0
Vas	0	0	1	20	0	0	0	0	0	0
Veszprém	1	4	0	0	0	0	0	1	0	0
Zala	0	0	0	0	0	0	0	0	0	0
ORFK	0	0	0	0	0	0	0	0	0	0
Összesen:	3	14	2	110	3	250	0	2	0	0

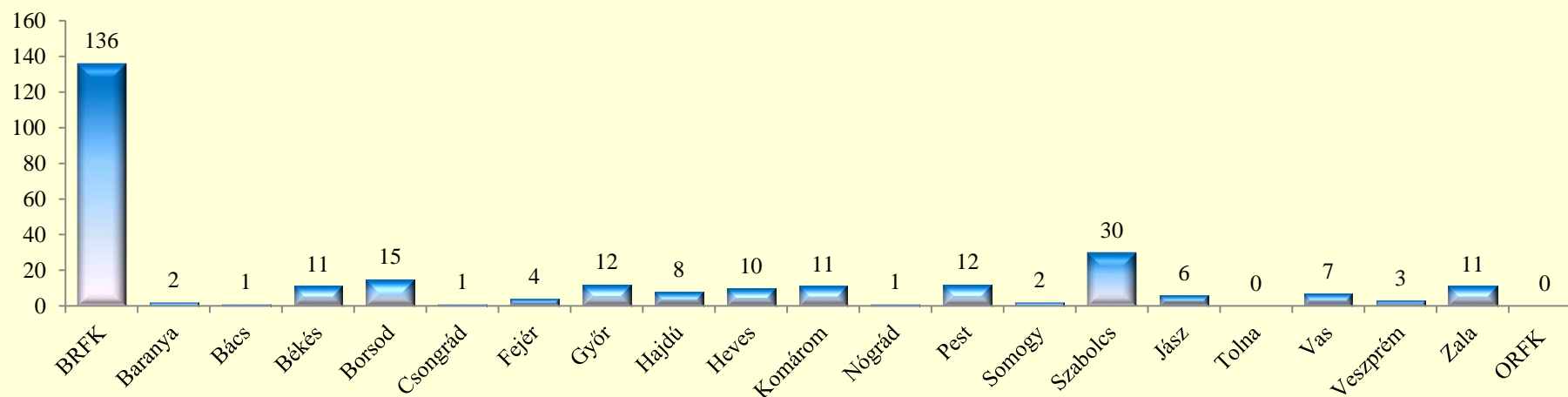
167.§. Önkényes beköltözés szabálysértés, eljárási cselekmények száma összesen

	2015. XII.	2016. XII.	Változás	Dinamika	Országos %-a	2015. I-XII.	2016. I-XII.	Változás	Dinamika	Országos %-a
BRFK	0	7	7		70,00%	110	136	26	23,64%	48,06%
Baranya	0	0	0		0,00%	5	2	-3	-60,00%	0,71%
Bács	0	1	1		10,00%	8	1	-7	-87,50%	0,35%
Békés	0	0	0		0,00%	1	11	10	1000,00%	3,89%
Borsod	2	0	-2	-100,00%	0,00%	39	15	-24	-61,54%	5,30%
Csongrád	0	0	0		0,00%	71	1	-70	-98,59%	0,35%
Fejér	0	0	0		0,00%	3	4	1	33,33%	1,41%
Győr	0	0	0		0,00%	38	12	-26	-68,42%	4,24%
Hajdú	0	0	0		0,00%	7	8	1	14,29%	2,83%
Heves	0	0	0		0,00%	2	10	8	400,00%	3,53%
Komárom	0	0	0		0,00%	8	11	3	37,50%	3,89%
Nógrád	0	0	0		0,00%	21	1	-20	-95,24%	0,35%
Pest	3	0	-3	-100,00%	0,00%	36	12	-24	-66,67%	4,24%
Somogy	0	0	0		0,00%	5	2	-3	-60,00%	0,71%
Szabolcs	0	0	0		0,00%	9	30	21	233,33%	10,60%
Jász	0	0	0		0,00%	12	6	-6	-50,00%	2,12%
Tolna	0	0	0		0,00%	3	0	-3	-100,00%	0,00%
Vas	3	1	-2	-66,67%	10,00%	8	7	-1	-12,50%	2,47%
Veszprém	0	0	0		0,00%	10	3	-7	-70,00%	1,06%
Zala	0	1	1		10,00%	8	11	3	37,50%	3,89%
ORFK	0	0	0		0,00%	0	0	0		0,00%
Összesen:	8	10	2	25,00%	100%	404	283	-121	-29,95%	100%

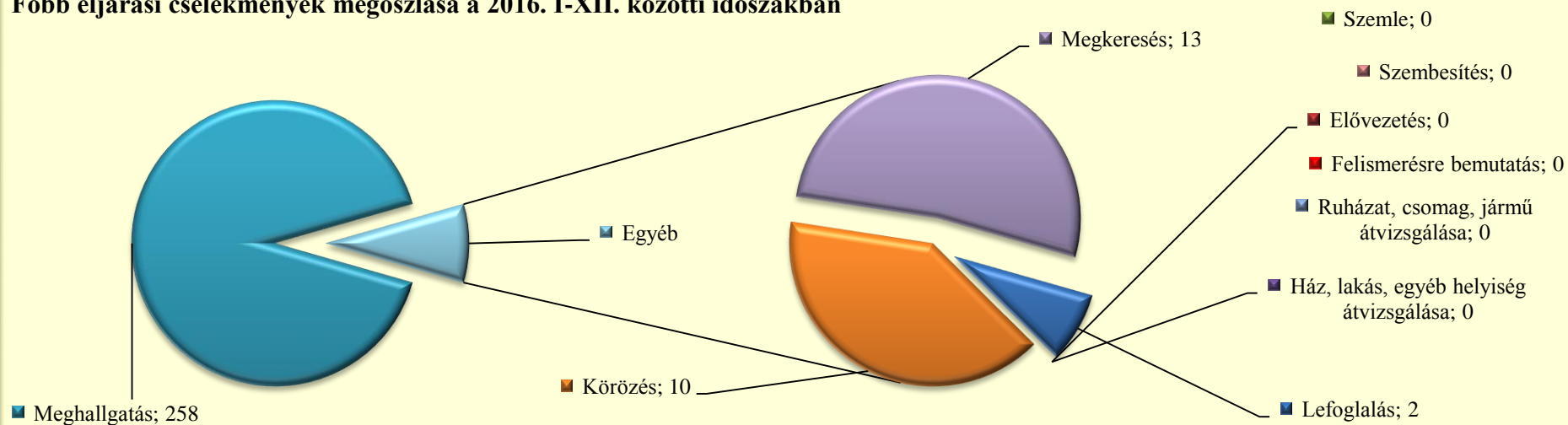
167.§. Önkényes beköltözés szabálysértés, főbb eljárási cselekmények megoszlása a 2016. I-XII. közötti időszakban

	Lefoglalás	Elővezetés	Szemle	Ház, lakás, egyéb helyiség átvizsgálása	Meghallga- tás	Körözés (személy és tárgy)	Ruházat, csomag, jármű átvizsgálása	Szembesítés	Felismerésre bemutatás	Megkeresés (Szabs. Tv. 56/A)
BRFK	2	0	0	0	129	3	0	0	0	2
Baranya	0	0	0	0	1	1	0	0	0	0
Bács	0	0	0	0	1	0	0	0	0	0
Békés	0	0	0	0	10	0	0	0	0	1
Borsod	0	0	0	0	14	0	0	0	0	1
Csongrád	0	0	0	0	1	0	0	0	0	0
Fejér	0	0	0	0	4	0	0	0	0	0
Győr	0	0	0	0	12	0	0	0	0	0
Hajdú	0	0	0	0	8	0	0	0	0	0
Heves	0	0	0	0	8	2	0	0	0	0
Komárom	0	0	0	0	11	0	0	0	0	0
Nógrád	0	0	0	0	1	0	0	0	0	0
Pest	0	0	0	0	10	1	0	0	0	1
Somogy	0	0	0	0	2	0	0	0	0	0
Szabolcs	0	0	0	0	20	2	0	0	0	8
Jász	0	0	0	0	6	0	0	0	0	0
Tolna	0	0	0	0	0	0	0	0	0	0
Vas	0	0	0	0	7	0	0	0	0	0
Veszprém	0	0	0	0	3	0	0	0	0	0
Zala	0	0	0	0	10	1	0	0	0	0
ORFK	0	0	0	0	0	0	0	0	0	0
Összesen:	2	0	0	0	258	10	0	0	0	13

Eljárási cselekmények megyei megoszlása a 2016. I-XII. közötti időszakban



Főbb eljárás cselekmények megoszlása a 2016. I-XII. közötti időszakban



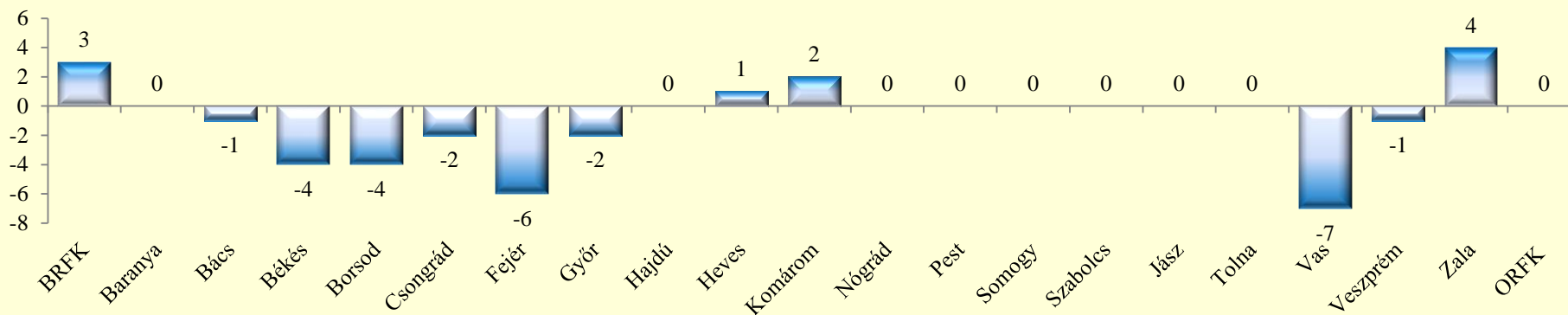
167.§. Önkényes beköltözés szabálysértés, helyszíni bírságok száma

	2015. XII.	2016. XII.	Változás	Dinamika	Országos %-a	2015. I-XII.	2016. I-XII.	Változás	Dinamika	Országos %-a
BRFK	0	2	2		100,00%	1	4	3	300,00%	15,38%
Baranya	0	0	0		0,00%	0	0	0		0,00%
Bács	1	0	-1	-100,00%	0,00%	1	0	-1	-100,00%	0,00%
Békés	0	0	0		0,00%	4	0	-4	-100,00%	0,00%
Borsod	0	0	0		0,00%	4	0	-4	-100,00%	0,00%
Csongrád	0	0	0		0,00%	3	1	-2	-66,67%	3,85%
Fejér	0	0	0		0,00%	6	0	-6	-100,00%	0,00%
Győr	0	0	0		0,00%	2	0	-2	-100,00%	0,00%
Hajdú	0	0	0		0,00%	0	0	0		0,00%
Heves	0	0	0		0,00%	0	1	1		3,85%
Komárom	0	0	0		0,00%	2	4	2	100,00%	15,38%
Nógrád	0	0	0		0,00%	0	0	0		0,00%
Pest	0	0	0		0,00%	2	2	0		7,69%
Somogy	0	0	0		0,00%	0	0	0		0,00%
Szabolcs	0	0	0		0,00%	0	0	0		0,00%
Jász	0	0	0		0,00%	0	0	0		0,00%
Tolna	0	0	0		0,00%	0	0	0		0,00%
Vas	1	0	-1	-100,00%	0,00%	7	0	-7	-100,00%	0,00%
Veszprém	0	0	0		0,00%	1	0	-1	-100,00%	0,00%
Zala	1	0	-1	-100,00%	0,00%	10	14	4	40,00%	53,85%
ORFK	0	0	0		0,00%	0	0	0		0,00%
Összesen:	3	2	-1	-33,33%	100%	43	26	-17	-39,53%	100%

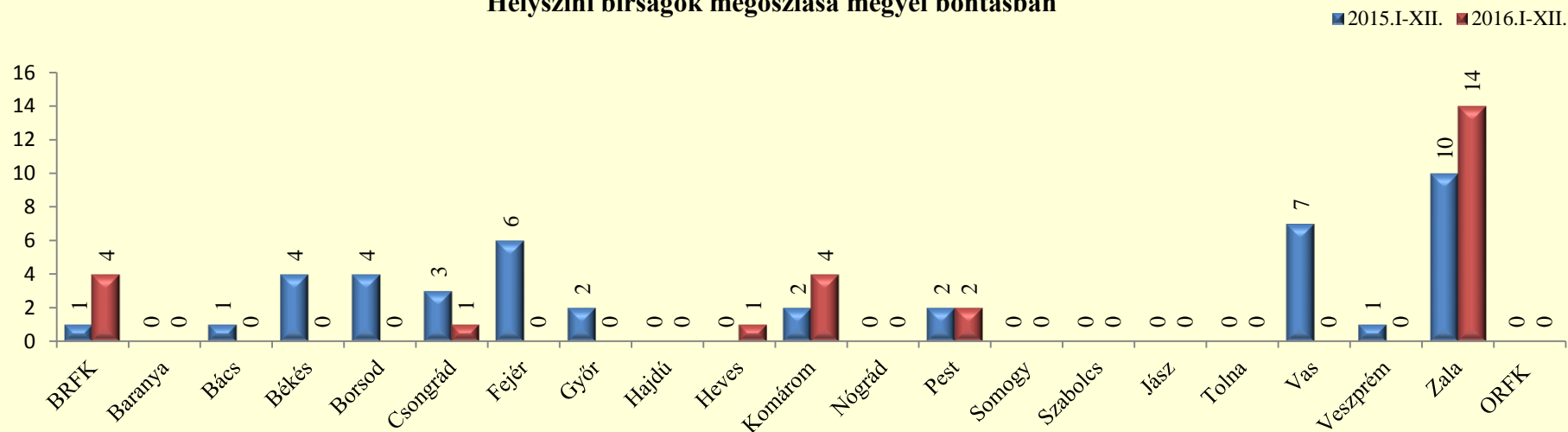
167.§. Önkényes beköltözés szabálysértés, kiszabott helyszíni bírságok összege (ezer Ft)

	2015. XII.	2016. XII.	Változás	Dinamika	Országos %-a	2015. I-XII.	2016. I-XII.	Változás	Dinamika	Országos %-a
BRFK	0	55	55		100,00%	0	75	75		11,03%
Baranya	0	0	0		0,00%	0	0	0		0,00%
Bács	45	0	-45	-100,00%	0,00%	45	0	-45	-100,00%	0,00%
Békés	0	0	0		0,00%	120	0	-120	-100,00%	0,00%
Borsod	0	0	0		0,00%	60	0	-60	-100,00%	0,00%
Csongrád	0	0	0		0,00%	70	50	-20	-28,57%	7,35%
Fejér	0	0	0		0,00%	90	0	-90	-100,00%	0,00%
Győr	0	0	0		0,00%	70	0	-70	-100,00%	0,00%
Hajdú	0	0	0		0,00%	0	0	0		0,00%
Heves	0	0	0		0,00%	0	0	0		0,00%
Komárom	0	0	0		0,00%	55	200	145	263,64%	29,41%
Nógrád	0	0	0		0,00%	0	0	0		0,00%
Pest	0	0	0		0,00%	90	40	-50	-55,56%	5,88%
Somogy	0	0	0		0,00%	0	0	0		0,00%
Szabolcs	0	0	0		0,00%	0	0	0		0,00%
Jász	0	0	0		0,00%	0	0	0		0,00%
Tolna	0	0	0		0,00%	0	0	0		0,00%
Vas	30	0	-30	-100,00%	0,00%	30	0	-30	-100,00%	0,00%
Veszprém	0	0	0		0,00%	5	0	-5	-100,00%	0,00%
Zala	30	0	-30	-100,00%	0,00%	250	315	65	26,00%	46,32%
ORFK	0	0	0		0,00%	0	0	0		0,00%
Összesen:	105	55	-50	-47,62%	100%	885	680	-205	-23,16%	100%

Helyszíni bírságok számának eltérései az előző évi göngyöltett adatoktól megyei bontásban



Helyszíni bírságok megoszlása megyei bontásban

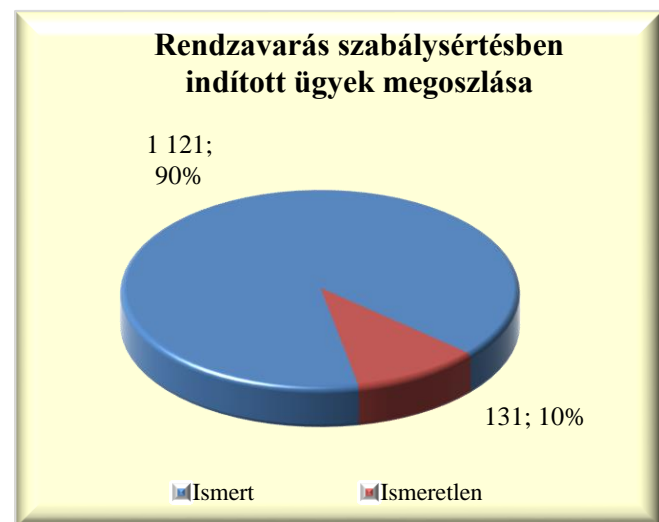


169.§. Rendzavarás szabálysértés, indított ügyek száma

	2015. XII.	2016. XII.	Változás	Dinamika	Országos %-a	2015. I-XII.	2016. I-XII.	Változás	Dinamika	Országos %-a
BRFK	10	3	-7	-70,00%	5,00%	57	62	5	8,77%	4,95%
Baranya	4	2	-2	-50,00%	3,33%	103	99	-4	-3,88%	7,91%
Bács	1	1	0		1,67%	15	17	2	13,33%	1,36%
Békés	9	7	-2	-22,22%	11,67%	194	165	-29	-14,95%	13,18%
Borsod	13	6	-7	-53,85%	10,00%	110	95	-15	-13,64%	7,59%
Csongrád	0	2	2		3,33%	26	13	-13	-50,00%	1,04%
Fejér	2	5	3	150,00%	8,33%	88	88	0		7,03%
Győr	3	0	-3	-100,00%	0,00%	20	11	-9	-45,00%	0,88%
Hajdú	0	0	0		0,00%	19	11	-8	-42,11%	0,88%
Heves	0	3	3		5,00%	23	23	0		1,84%
Komárom	1	0	-1	-100,00%	0,00%	27	16	-11	-40,74%	1,28%
Nógrád	0	0	0		0,00%	3	2	-1	-33,33%	0,16%
Pest	2	4	2	100,00%	6,67%	27	52	25	92,59%	4,15%
Somogy	7	4	-3	-42,86%	6,67%	129	117	-12	-9,30%	9,35%
Szabolcs	6	4	-2	-33,33%	6,67%	56	48	-8	-14,29%	3,83%
Jász	15	4	-11	-73,33%	6,67%	171	154	-17	-9,94%	12,30%
Tolna	1	0	-1	-100,00%	0,00%	23	49	26	113,04%	3,91%
Vas	6	3	-3	-50,00%	5,00%	47	39	-8	-17,02%	3,12%
Veszprém	8	4	-4	-50,00%	6,67%	75	58	-17	-22,67%	4,63%
Zala	10	8	-2	-20,00%	13,33%	154	133	-21	-13,64%	10,62%
ORFK	0	0	0		0,00%	0	0	0		0,00%
Összesen:	98	60	-38	-38,78%	100%	1 367	1 252	-115	-8,41%	100%

169.§. Rendzavarás szabálysértés, indított ügyek számának iktatás helye szerinti bontása 2016. I-XII. közötti időszakban

	Szabálysértési iktatás			Bűnügyről átkerült		
	Összesen	Ismert	Ismeretlen	Összesen	Ismert	Ismeretlen
BRFK	61	55	6	1	0	1
Baranya	92	82	10	7	6	1
Bács	16	12	4	1	1	0
Békés	155	148	7	10	8	2
Borsod	93	78	15	2	2	0
Csongrád	12	11	1	1	1	0
Fejér	86	75	11	2	2	0
Győr	11	9	2	0	0	0
Hajdú	11	10	1	0	0	0
Heves	21	20	1	2	2	0
Komárom	12	7	5	4	4	0
Nógrád	2	2	0	0	0	0
Pest	52	49	3	0	0	0
Somogy	117	108	9	0	0	0
Szabolcs	46	45	1	2	1	1
Jász	138	126	12	16	11	5
Tolna	47	41	6	2	1	1
Vas	38	27	11	1	1	0
Veszprém	58	52	6	0	0	0
Zala	133	124	9	0	0	0
ORFK	0	0	0	0	0	0
Összesen:	1 201	1 081	120	51	40	11

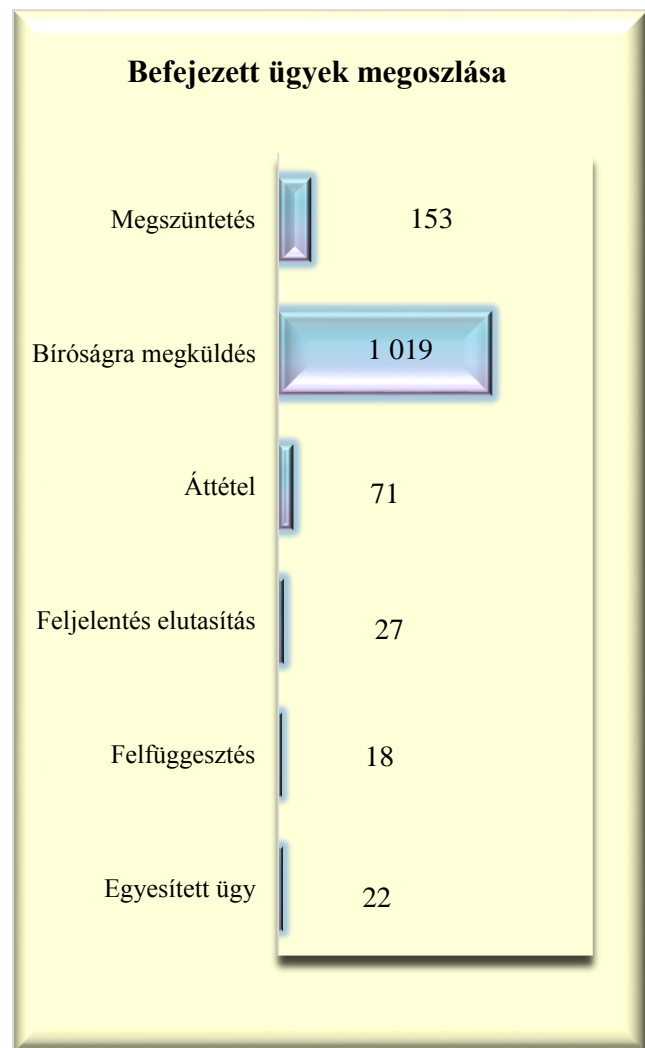


169.§. Rendzavarás szabálysértés, befejezett ügyek

	2015. XII.	2016. XII.	Változás	Dinamika	Országos %-a	2015. I-XII.	2016. I-XII.	Változás	Dinamika	Országos %-a
BRFK	5	3	-2	-40,00%	3,80%	61	65	4	6,56%	4,96%
Baranya	9	10	1	11,11%	12,66%	110	105	-5	-4,55%	8,02%
Bács	2	0	-2	-100,00%	0,00%	16	17	1	6,25%	1,30%
Békés	14	12	-2	-14,29%	15,19%	198	169	-29	-14,65%	12,90%
Borsod	9	7	-2	-22,22%	8,86%	109	105	-4	-3,67%	8,02%
Csongrád	2	0	-2	-100,00%	0,00%	26	16	-10	-38,46%	1,22%
Fejér	8	6	-2	-25,00%	7,59%	104	84	-20	-19,23%	6,41%
Győr	4	1	-3	-75,00%	1,27%	21	11	-10	-47,62%	0,84%
Hajdú	1	1	0		1,27%	22	20	-2	-9,09%	1,53%
Heves	0	4	4		5,06%	26	21	-5	-19,23%	1,60%
Komárom	5	1	-4	-80,00%	1,27%	30	15	-15	-50,00%	1,15%
Nógrád	0	0	0		0,00%	4	2	-2	-50,00%	0,15%
Pest	1	3	2	200,00%	3,80%	28	52	24	85,71%	3,97%
Somogy	12	5	-7	-58,33%	6,33%	144	117	-27	-18,75%	8,93%
Szabolcs	4	8	4	100,00%	10,13%	57	50	-7	-12,28%	3,82%
Jász	14	9	-5	-35,71%	11,39%	165	174	9	5,45%	13,28%
Tolna	3	2	-1	-33,33%	2,53%	25	51	26	104,00%	3,89%
Vas	3	3	0		3,80%	45	39	-6	-13,33%	2,98%
Veszprém	5	1	-4	-80,00%	1,27%	71	60	-11	-15,49%	4,58%
Zala	4	3	-1	-25,00%	3,80%	156	137	-19	-12,18%	10,46%
ORFK	0	0	0		0,00%	0	0	0		0,00%
Összesen:	105	79	-26	-24,76%	100%	1 418	1 310	-108	-7,62%	100%

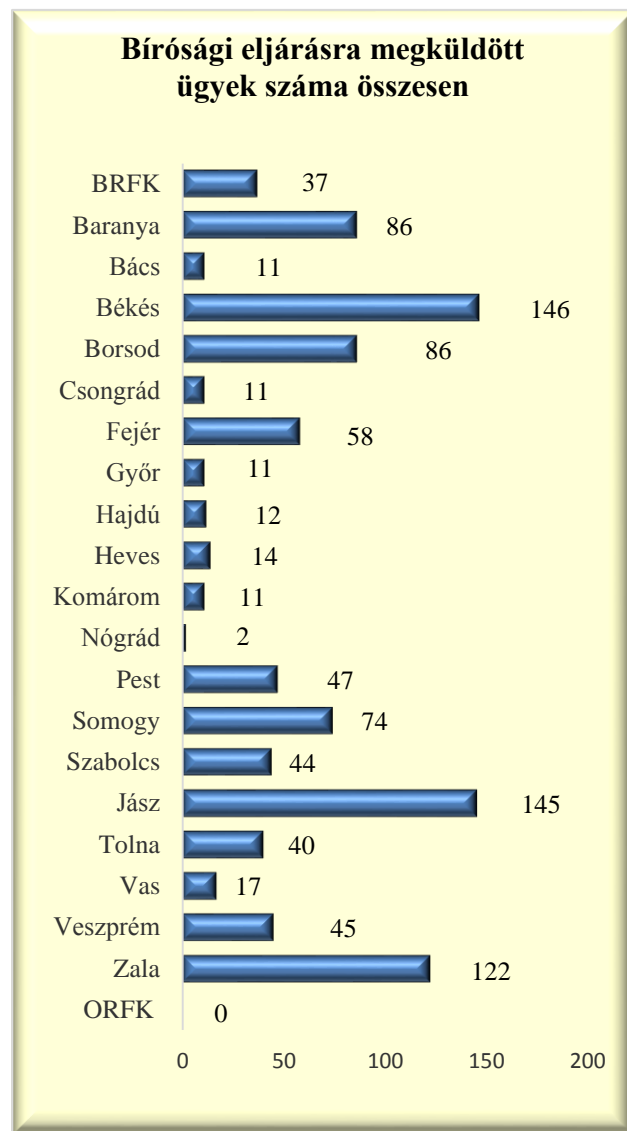
169.§. Rendzavarás szabálysértés, befejezett ügyek megoszlása a 2016. I-XII. közötti időszakban

	Megszüntetés	Bíróságra megküldés	Áttétel	Feljelentés elutasítás	Felfüggesztés	Egyesített ügy
BRFK	19	37	3	2	3	1
Baranya	13	86	5	1	0	0
Bács	3	11	2	1	0	0
Békés	10	146	7	4	2	0
Borsod	10	86	6	1	2	0
Csongrád	2	11	2	0	0	1
Fejér	11	58	7	0	0	8
Győr	0	11	0	0	0	0
Hajdú	7	12	1	0	0	0
Heves	4	14	3	0	0	0
Komárom	2	11	1	0	1	0
Nógrád	0	2	0	0	0	0
Pest	2	47	2	0	1	0
Somogy	26	74	12	1	3	1
Szabolcs	1	44	0	0	1	4
Jász	15	145	8	3	2	1
Tolna	3	40	5	1	1	1
Vas	10	17	1	8	1	2
Veszprém	8	45	4	0	1	2
Zala	7	122	2	5	0	1
ORFK	0	0	0	0	0	0
Összesen:	153	1 019	71	27	18	22



169.§. Rendzavarás szabálysértés, bíróságra megküldés módja szerinti megoszlás a 2016. I-XII. közötti időszakban

	Összesen	Bírósági eljárásra megküldés	Gyorsított bírósági eljárásra megküldés
BRFK	37	37	0
Baranya	86	83	3
Bács	11	10	1
Békés	146	145	1
Borsod	86	65	21
Csongrád	11	11	0
Fejér	58	58	0
Győr	11	11	0
Hajdú	12	8	4
Heves	14	12	2
Komárom	11	11	0
Nógrád	2	2	0
Pest	47	44	3
Somogy	74	69	5
Szabolcs	44	21	23
Jász	145	140	5
Tolna	40	40	0
Vas	17	17	0
Veszprém	45	44	1
Zala	122	121	1
ORFK	0	0	0
Összesen:	1 019	949	70

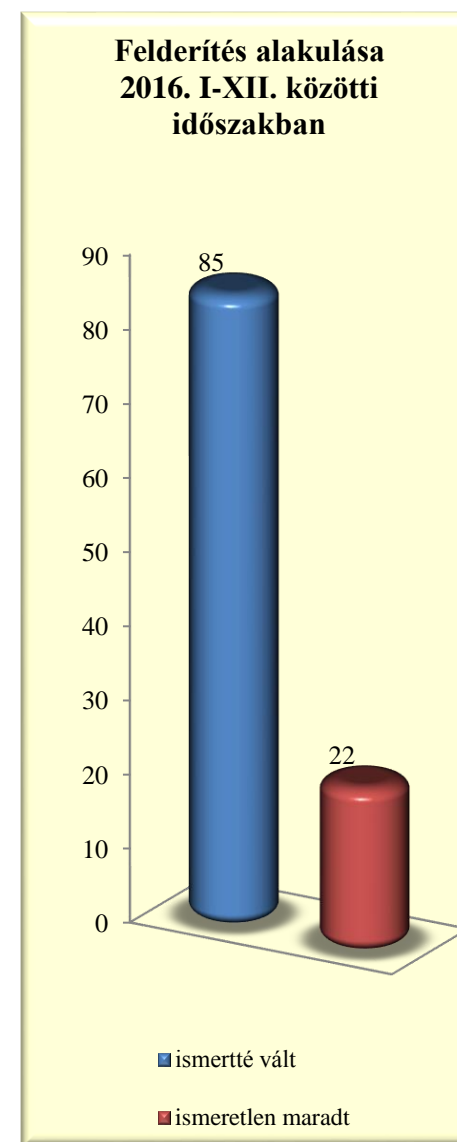


169.§. Rendzavarás szabálysértés, megszüntetések számának megoszlása a 2016. I-XII. közötti időszakban

	Összesen	Ismeretlen	Szabálysértés hiány, cselekm. nem elköv.	Elutasításnak lett volna helye	Magánind. hiánya, illeték nem fizetése	Bizonyíték hiánya	Elévülés	Büntethetőt kizáró okok	Egyéb eljárásban elbírálva	Eljárás alá vont meghalt
BRFK	19	5	5	0	0	3	4	1	1	0
Baranya	13	2	0	0	0	8	2	1	0	0
Bács	3	0	0	0	0	0	1	0	2	0
Békés	10	2	7	0	0	1	0	0	0	0
Borsod	10	1	3	0	0	2	1	0	2	1
Csongrád	2	0	1	0	0	0	1	0	0	0
Fejér	11	1	5	0	1	0	2	0	2	0
Győr	0	0	0	0	0	0	0	0	0	0
Hajdú	7	0	1	0	0	0	5	0	1	0
Heves	4	0	3	0	0	1	0	0	0	0
Komárom	2	1	0	0	0	0	1	0	0	0
Nógrád	0	0	0	0	0	0	0	0	0	0
Pest	2	0	1	0	0	0	0	0	1	0
Somogy	26	0	13	0	0	7	1	1	3	1
Szabolcs	1	0	1	0	0	0	0	0	0	0
Jász	15	4	4	0	0	5	0	1	1	0
Tolna	3	1	1	0	0	0	0	0	1	0
Vas	10	1	6	0	0	3	0	0	0	0
Veszprém	8	1	3	0	0	2	1	0	1	0
Zala	7	3	1	0	0	2	1	0	0	0
ORFK	0	0	0	0	0	0	0	0	0	0
Összesen:	153	22	55	0	1	34	20	4	15	2

169.§. Rendzavarás szabálysértés, felderítési mutató alakulása

	2015. I-XII.			2016. I-XII.			Változás
	ismertté vált	ismeretlen maradt	felderítési mutató %	ismertté vált	ismeretlen maradt	felderítési mutató %	
BRFK	0	0		0	5		0,00%
Baranya	3	4	42,86%	5	2	71,43%	28,57%
Bács	0	0		3	0	100,00%	100,00%
Békés	12	2	85,71%	3	2	60,00%	-25,71%
Borsod	20	8	71,43%	15	1	93,75%	22,32%
Csongrád	2	4	33,33%	1	0	100,00%	66,67%
Fejér	6	0	100,00%	8	1	88,89%	-11,11%
Győr	3	0	100,00%	2	0	100,00%	0,00%
Hajdú	2	1	66,67%	1	0	100,00%	33,33%
Heves	1	1	50,00%	0	0		-50,00%
Komárom	1	0	100,00%	3	1	75,00%	-25,00%
Nógrád	1	0	100,00%	0	0		-100,00%
Pest	1	0	100,00%	3	0	100,00%	0,00%
Somogy	12	4	75,00%	9	0	100,00%	25,00%
Szabolcs	3	0	100,00%	2	0	100,00%	0,00%
Jász	6	2	75,00%	12	4	75,00%	0,00%
Tolna	5	1	83,33%	3	1	75,00%	-8,33%
Vas	9	2	81,82%	8	0	100,00%	18,18%
Veszprém	3	2	60,00%	2	1	66,67%	6,67%
Zala	5	2	71,43%	5	4	55,56%	-15,87%
ORFK	0	0		0	0		0,00%
Összesen:	95	33	74,22%	85	22	79,44%	5,22%



[Tartalomjegyzék](#)

169.§. Rendzavarás szabálysértés, eljárás alá vont személyek száma

	2015. XII.	2016. XII.	Változás	Dinamika	Országos %-a	2015. I-XII.	2016. I-XII.	Változás	Dinamika	Országos %-a
BRFK	11	4	-7	-63,64%	6,06%	70	81	11	15,71%	5,09%
Baranya	5	2	-3	-60,00%	3,03%	129	133	4	3,10%	8,36%
Bács	1	0	-1	-100,00%	0,00%	17	15	-2	-11,76%	0,94%
Békés	13	8	-5	-38,46%	12,12%	274	219	-55	-20,07%	13,76%
Borsod	17	7	-10	-58,82%	10,61%	129	125	-4	-3,10%	7,86%
Csongrád	0	2	2		3,03%	26	16	-10	-38,46%	1,01%
Fejér	2	4	2	100,00%	6,06%	98	115	17	17,35%	7,23%
Győr	3	0	-3	-100,00%	0,00%	20	11	-9	-45,00%	0,69%
Hajdú	0	0	0		0,00%	19	14	-5	-26,32%	0,88%
Heves	0	3	3		4,55%	31	25	-6	-19,35%	1,57%
Komárom	1	0	-1	-100,00%	0,00%	39	19	-20	-51,28%	1,19%
Nógrád	0	0	0		0,00%	4	2	-2	-50,00%	0,13%
Pest	2	5	3	150,00%	7,58%	34	60	26	76,47%	3,77%
Somogy	7	5	-2	-28,57%	7,58%	171	174	3	1,75%	10,94%
Szabolcs	5	3	-2	-40,00%	4,55%	59	49	-10	-16,95%	3,08%
Jász	19	4	-15	-78,95%	6,06%	209	193	-16	-7,66%	12,13%
Tolna	1	0	-1	-100,00%	0,00%	32	73	41	128,13%	4,59%
Vas	6	4	-2	-33,33%	6,06%	56	35	-21	-37,50%	2,20%
Veszprém	11	8	-3	-27,27%	12,12%	116	88	-28	-24,14%	5,53%
Zala	10	7	-3	-30,00%	10,61%	204	144	-60	-29,41%	9,05%
ORFK	0	0	0		0,00%	0	0	0		0,00%
Összesen:	114	66	-48	-42,11%	100%	1 737	1 591	-146	-8,41%	100%

169.§. Rendzavarás szabálysértés miatt előállított, őrizetbe vett személyek száma 2016. I-XII. közötti időszakban

	Eljárás alá vontak		Azonnal tettenértek		Előállítottak		Őrizetbe vettek		Őrizet megszüntetése	
	Összesen	fiatalkorú	Összesen	fiatalkorú	Összesen	fiatalkorú	Összesen	fiatalkorú	Összesen	fiatalkorú
BRFK	81	4	13	1	3	0	0	0	0	0
Baranya	133	10	5	0	2	0	2	0	0	0
Bács	15	1	4	0	1	0	1	0	0	0
Békés	219	17	53	3	1	0	1	0	0	0
Borsod	125	14	31	1	25	0	26	0	2	0
Csongrád	16	0	7	0	0	0	0	0	0	0
Fejér	115	17	3	0	1	0	0	0	0	0
Győr	11	0	0	0	0	0	0	0	0	0
Hajdú	14	1	7	0	7	0	7	0	0	0
Heves	25	1	1	0	1	0	1	0	0	0
Komárom	19	3	1	0	0	0	0	0	0	0
Nógrád	2	0	0	0	0	0	0	0	0	0
Pest	60	5	6	0	2	0	2	0	0	0
Somogy	174	22	14	0	10	0	10	0	0	0
Szabolcs	49	6	26	1	26	1	25	1	0	0
Jász	193	20	42	3	12	1	6	0	1	0
Tolna	73	5	10	0	0	0	0	0	0	0
Vas	35	1	0	0	0	0	0	0	0	0
Veszprém	88	14	4	1	0	0	0	0	0	0
Zala	144	13	8	0	1	0	1	0	0	0
ORFK	0	0	0	0	0	0	0	0	0	0
Összesen:	1 591	154	235	10	92	2	82	1	3	0

169.§. Rendzavarás szabálysértés, gyorsított bírósági eljárásban hozott főbb döntések 2016. I-XII. közötti időszakban

	Elzárás		Pénzbírság		Közérdekű munka		Elkobzás	Közvetítői eljárásra utalás	Járművezetéstől eltiltás	
	Fő	Nap	Fő	összeg (ezer Ft)	Fő	Óra	Fő		Fő	Hónap
BRFK	0	0	0	0	0	0	0	1	0	0
Baranya	0	0	1	64	1	65	0	11	0	0
Bács	0	0	1	40	0	0	0	0	0	0
Békés	0	0	0	0	1	140	0	1	0	0
Borsod	4	22	15	830	0	0	0	0	0	0
Csongrád	0	0	0	0	0	0	0	0	0	0
Fejér	0	0	0	0	0	0	0	1	0	0
Győr	0	0	0	0	0	0	0	0	0	0
Hajdú	0	0	1	23	0	0	0	0	0	0
Heves	0	0	0	0	1	70	0	0	0	0
Komárom	0	0	0	0	0	0	0	0	0	0
Nógrád	0	0	0	0	0	0	0	0	0	0
Pest	0	0	1	40	3	320	0	0	0	0
Somogy	0	0	3	170	4	349	0	0	0	0
Szabolcs	3	21	8	424	10	903	0	0	0	0
Jász	0	0	4	159	0	0	0	18	0	0
Tolna	0	0	0	0	0	0	0	3	0	0
Vas	0	0	0	0	0	0	0	0	0	0
Veszprém	1	15	0	0	0	0	0	0	0	0
Zala	0	0	1	40	0	0	0	0	0	0
ORFK	0	0	0	0	0	0	0	0	0	0
Összesen:	8	58	35	1 790	20	1 847	0	35	0	0

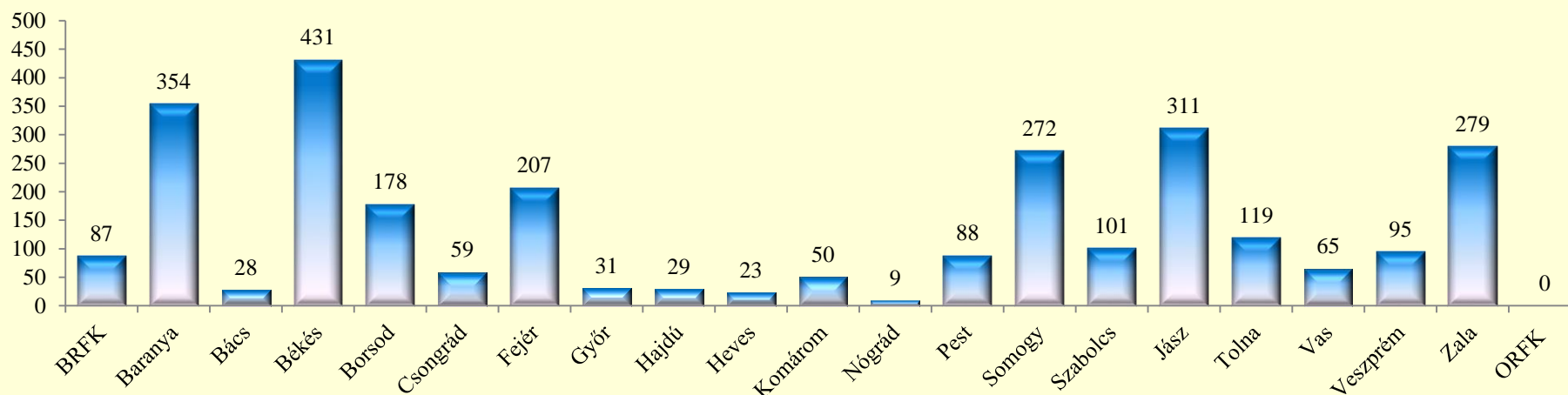
169.§. Rendzavarás szabálysértés, eljárási cselekmények száma összesen

	2015. XII.	2016. XII.	Változás	Dinamika	Országos %-a	2015. I-XII.	2016. I-XII.	Változás	Dinamika	Országos %-a
BRFK	6	0	-6	-100,00%	0,00%	89	87	-2	-2,25%	3,09%
Baranya	0	0	0		0,00%	262	354	92	35,11%	12,57%
Bács	1	0	-1	-100,00%	0,00%	39	28	-11	-28,21%	0,99%
Békés	12	4	-8	-66,67%	11,11%	476	431	-45	-9,45%	15,31%
Borsod	16	1	-15	-93,75%	2,78%	169	178	9	5,33%	6,32%
Csongrád	0	0	0		0,00%	54	59	5	9,26%	2,10%
Fejér	0	1	1		2,78%	189	207	18	9,52%	7,35%
Győr	3	0	-3	-100,00%	0,00%	24	31	7	29,17%	1,10%
Hajdú	0	0	0		0,00%	53	29	-24	-45,28%	1,03%
Heves	0	1	1		2,78%	22	23	1	4,55%	0,82%
Komárom	1	0	-1	-100,00%	0,00%	78	50	-28	-35,90%	1,78%
Nógrád	0	0	0		0,00%	8	9	1	12,50%	0,32%
Pest	1	1	0		2,78%	60	88	28	46,67%	3,13%
Somogy	8	1	-7	-87,50%	2,78%	319	272	-47	-14,73%	9,66%
Szabolcs	7	10	3	42,86%	27,78%	107	101	-6	-5,61%	3,59%
Jász	30	3	-27	-90,00%	8,33%	293	311	18	6,14%	11,04%
Tolna	0	0	0		0,00%	43	119	76	176,74%	4,23%
Vas	10	6	-4	-40,00%	16,67%	81	65	-16	-19,75%	2,31%
Veszprém	9	5	-4	-44,44%	13,89%	139	95	-44	-31,65%	3,37%
Zala	6	3	-3	-50,00%	8,33%	381	279	-102	-26,77%	9,91%
ORFK	0	0	0		0,00%	0	0	0		0,00%
Összesen:	110	36	-74	-67,27%	100%	2 886	2 816	-70	-2,43%	100%

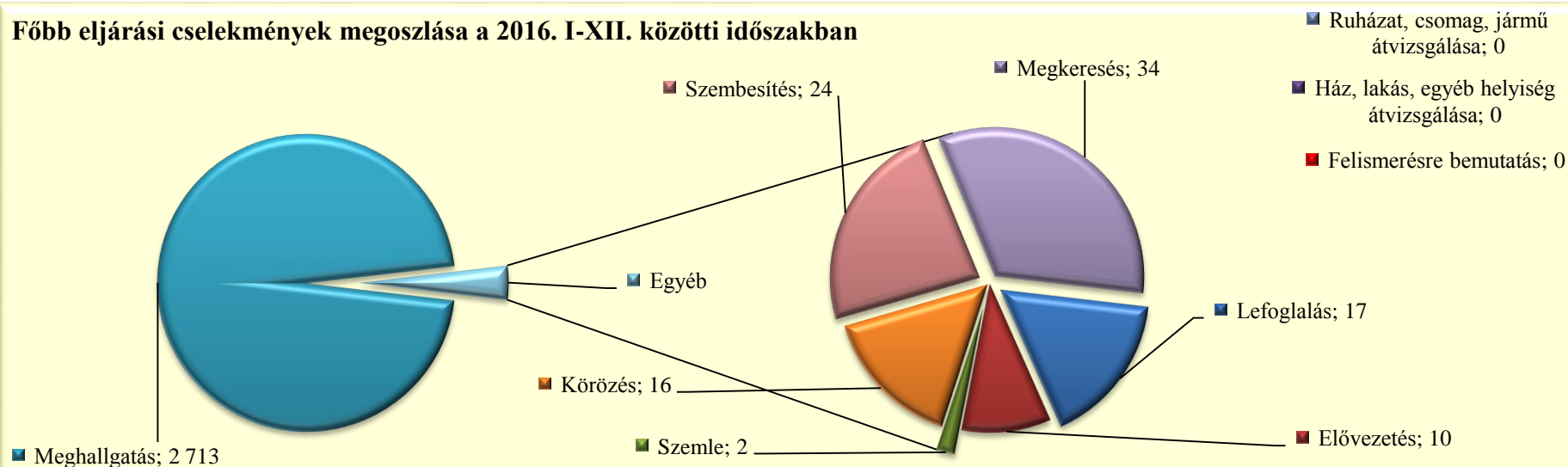
169.§. Rendzavarás szabálysértés, főbb eljárási cselekmények megoszlása a 2016. I-XII. közötti időszakban

	Lefoglalás	Elővezetés	Szemle	Ház, lakás, egyéb helyiség átvizsgálása	Meghallga- tás	Körözés (személy és tárgy)	Ruházat, csomag, jármű átvizsgálása	Szembesítés	Felismerésre bemutatás	Megkeresés (Szabs. Tv. 56/A)
BRFK	1	0	0	0	78	3	0	0	0	5
Baranya	0	3	0	0	338	3	0	7	0	3
Bács	1	0	0	0	24	3	0	0	0	0
Békés	2	1	1	0	414	1	0	0	0	12
Borsod	5	0	0	0	161	1	0	10	0	1
Csongrád	0	1	0	0	55	0	0	0	0	3
Fejér	0	1	0	0	206	0	0	0	0	0
Győr	0	0	0	0	31	0	0	0	0	0
Hajdú	0	0	0	0	29	0	0	0	0	0
Heves	0	0	0	0	23	0	0	0	0	0
Komárom	1	0	0	0	49	0	0	0	0	0
Nógrád	0	0	0	0	9	0	0	0	0	0
Pest	2	1	0	0	81	2	0	0	0	2
Somogy	1	2	0	0	268	0	0	0	0	1
Szabolcs	1	0	0	0	99	0	0	0	0	1
Jász	2	0	1	0	307	0	0	1	0	0
Tolna	0	0	0	0	116	0	0	1	0	2
Vas	0	0	0	0	59	1	0	5	0	0
Veszprém	0	0	0	0	89	2	0	0	0	4
Zala	1	1	0	0	277	0	0	0	0	0
ORFK	0	0	0	0	0	0	0	0	0	0
Összesen:	17	10	2	0	2 713	16	0	24	0	34

Eljárási cselekmények megyei megoszlása a 2016. I-XII. közötti időszakban



Főbb eljárási cselekmények megoszlása a 2016. I-XII. közötti időszakban



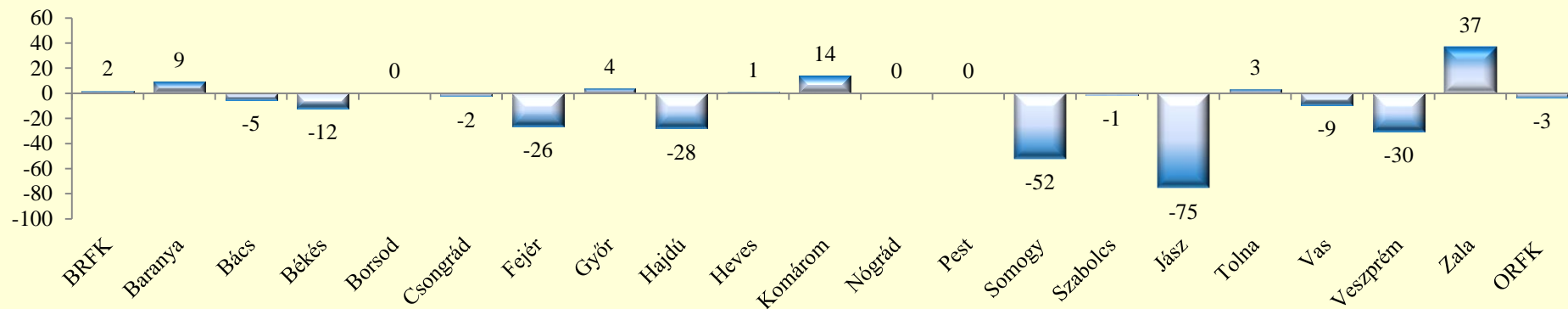
169.§. Rendzavarás szabálysértés, helyszíni bírságok száma

	2015. XII.	2016. XII.	Változás	Dinamika	Országos %-a	2015. I-XII.	2016. I-XII.	Változás	Dinamika	Országos %-a
BRFK	0	0	0		0,00%	14	16	2	14,29%	2,55%
Baranya	5	4	-1	-20,00%	9,76%	79	88	9	11,39%	14,01%
Bács	2	1	-1	-50,00%	2,44%	21	16	-5	-23,81%	2,55%
Békés	3	2	-1	-33,33%	4,88%	76	64	-12	-15,79%	10,19%
Borsod	0	0	0		0,00%	0	0	0		0,00%
Csongrád	0	1	1		2,44%	16	14	-2	-12,50%	2,23%
Fejér	6	3	-3	-50,00%	7,32%	78	52	-26	-33,33%	8,28%
Győr	0	0	0		0,00%	2	6	4	200,00%	0,96%
Hajdú	0	1	1		2,44%	30	2	-28	-93,33%	0,32%
Heves	0	0	0		0,00%	4	5	1	25,00%	0,80%
Komárom	4	2	-2	-50,00%	4,88%	15	29	14	93,33%	4,62%
Nógrád	0	0	0		0,00%	0	0	0		0,00%
Pest	2	0	-2	-100,00%	0,00%	67	67	0		10,67%
Somogy	9	14	5	55,56%	34,15%	190	138	-52	-27,37%	21,97%
Szabolcs	0	0	0		0,00%	1	0	-1	-100,00%	0,00%
Jász	1	0	-1	-100,00%	0,00%	76	1	-75	-98,68%	0,16%
Tolna	0	0	0		0,00%	1	4	3	300,00%	0,64%
Vas	3	0	-3	-100,00%	0,00%	16	7	-9	-56,25%	1,11%
Veszprém	4	1	-3	-75,00%	2,44%	47	17	-30	-63,83%	2,71%
Zala	3	12	9	300,00%	29,27%	62	99	37	59,68%	15,76%
ORFK	1	0	-1	-100,00%	0,00%	6	3	-3	-50,00%	0,48%
Összesen:	43	41	-2	-4,65%	100%	801	628	-173	-21,60%	100%

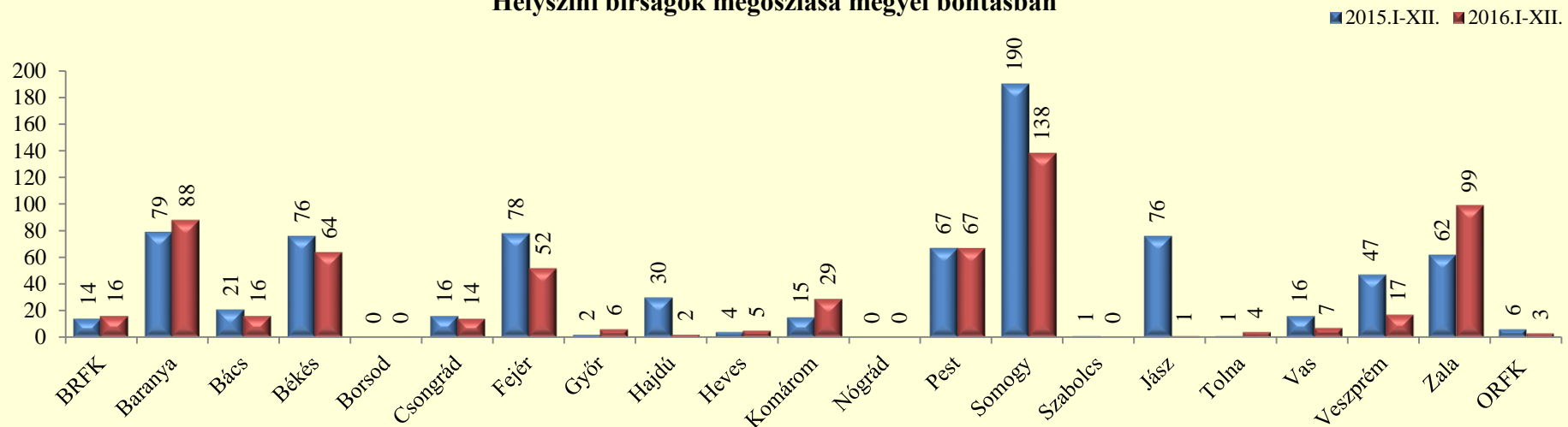
169.§. Rendzavarás szabálysértés, kiszabott helyszíni bírságok összege (ezer Ft)

	2015. XII.	2016. XII.	Változás	Dinamika	Országos %-a	2015. I-XII.	2016. I-XII.	Változás	Dinamika	Országos %-a
BRFK	0	0	0		0,00%	235	370	135	57,45%	2,90%
Baranya	100	110	10	10,00%	12,09%	1 585	1 770	185	11,67%	13,86%
Bács	10	30	20	200,00%	3,30%	705	549	-156	-22,13%	4,30%
Békés	30	15	-15	-50,00%	1,65%	1 071	1 000	-71	-6,63%	7,83%
Borsod	0	0	0		0,00%	0	0	0		0,00%
Csongrád	0	20	20		2,20%	390	190	-200	-51,28%	1,49%
Fejér	165	45	-120	-72,73%	4,95%	1 220	1 010	-210	-17,21%	7,91%
Győr	0	0	0		0,00%	40	180	140	350,00%	1,41%
Hajdú	0	20	20		2,20%	480	25	-455	-94,79%	0,20%
Heves	0	0	0		0,00%	125	70	-55	-44,00%	0,55%
Komárom	80	40	-40	-50,00%	4,40%	350	1 000	650	185,71%	7,83%
Nógrád	0	0	0		0,00%	0	0	0		0,00%
Pest	15	0	-15	-100,00%	0,00%	1 255	1 435	180	14,34%	11,23%
Somogy	175	270	95	54,29%	29,67%	2 990	2 145	-845	-28,26%	16,79%
Szabolcs	0	0	0		0,00%	30	0	-30	-100,00%	0,00%
Jász	5	0	-5	-100,00%	0,00%	1 485	25	-1 460	-98,32%	0,20%
Tolna	0	0	0		0,00%	20	40	20	100,00%	0,31%
Vas	70	0	-70	-100,00%	0,00%	335	215	-120	-35,82%	1,68%
Veszprém	150	30	-120	-80,00%	3,30%	775	255	-520	-67,10%	2,00%
Zala	125	330	205	164,00%	36,26%	1 780	2 385	605	33,99%	18,67%
ORFK	20	0	-20	-100,00%	0,00%	110	110	0		0,86%
Összesen:	945	910	-35	-3,70%	100%	14 981	12 774	-2 207	-14,73%	100%

Helyszíni bírságok számának eltérései az előző évi göngyöltett adatoktól megyei bontásban



Helyszíni bírságok megoszlása megyei bontásban

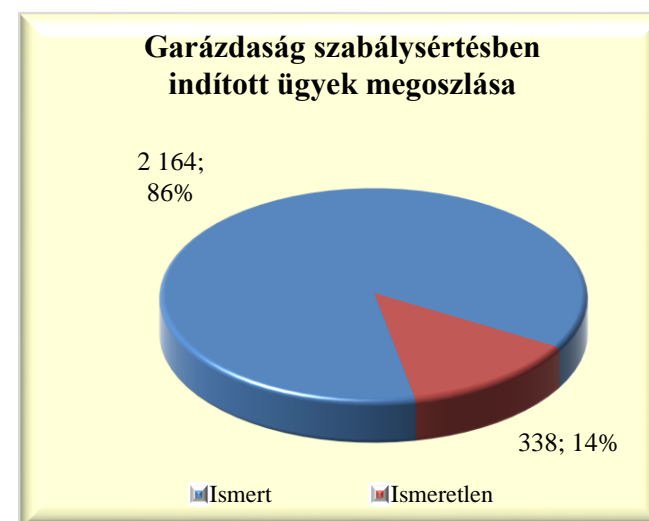
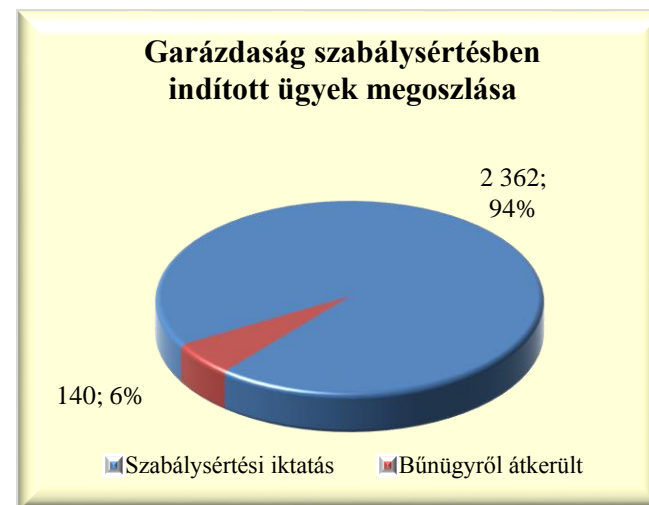


170.§. Garázdaság szabálysértés, indított ügyek száma

	2015. XII.	2016. XII.	Változás	Dinamika	Országos %-a	2015. I-XII.	2016. I-XII.	Változás	Dinamika	Országos %-a
BRFK	46	36	-10	-21,74%	21,43%	526	521	-5	-0,95%	20,82%
Baranya	9	9	0		5,36%	107	110	3	2,80%	4,40%
Bács	5	5	0		2,98%	72	60	-12	-16,67%	2,40%
Békés	27	13	-14	-51,85%	7,74%	323	230	-93	-28,79%	9,19%
Borsod	22	20	-2	-9,09%	11,90%	369	256	-113	-30,62%	10,23%
Csongrád	4	7	3	75,00%	4,17%	98	71	-27	-27,55%	2,84%
Fejér	5	10	5	100,00%	5,95%	95	69	-26	-27,37%	2,76%
Győr	10	12	2	20,00%	7,14%	149	113	-36	-24,16%	4,52%
Hajdú	12	3	-9	-75,00%	1,79%	118	106	-12	-10,17%	4,24%
Heves	3	5	2	66,67%	2,98%	93	98	5	5,38%	3,92%
Komárom	4	1	-3	-75,00%	0,60%	68	67	-1	-1,47%	2,68%
Nógrád	4	0	-4	-100,00%	0,00%	61	39	-22	-36,07%	1,56%
Pest	8	17	9	112,50%	10,12%	107	115	8	7,48%	4,60%
Somogy	3	1	-2	-66,67%	0,60%	61	48	-13	-21,31%	1,92%
Szabolcs	18	7	-11	-61,11%	4,17%	255	171	-84	-32,94%	6,83%
Jász	10	7	-3	-30,00%	4,17%	150	98	-52	-34,67%	3,92%
Tolna	8	2	-6	-75,00%	1,19%	59	53	-6	-10,17%	2,12%
Vas	7	1	-6	-85,71%	0,60%	103	73	-30	-29,13%	2,92%
Veszprém	10	7	-3	-30,00%	4,17%	162	125	-37	-22,84%	5,00%
Zala	9	5	-4	-44,44%	2,98%	102	77	-25	-24,51%	3,08%
ORFK	0	0	0		0,00%	3	2	-1	-33,33%	0,08%
Összesen:	224	168	-56	-25,00%	100%	3 081	2 502	-579	-18,79%	100%

170.§. Garázdaság szabálysértés, indított ügyek számának iktatás helye szerinti bontása 2016. I-XII. közötti időszakban

	Szabálysértési iktatás			Bűnügyről átkerült		
	Összesen	Ismert	Ismeretlen	Összesen	Ismert	Ismeretlen
BRFK	510	447	63	11	8	3
Baranya	102	84	18	8	5	3
Bács	57	42	15	3	2	1
Békés	224	217	7	6	6	0
Borsod	248	212	36	8	6	2
Csongrád	69	65	4	2	1	1
Fejér	66	55	11	3	2	1
Győr	111	91	20	2	1	1
Hajdú	104	93	11	2	1	1
Heves	89	84	5	9	6	3
Komárom	63	56	7	4	3	1
Nógrád	29	25	4	10	7	3
Pest	95	72	23	20	15	5
Somogy	44	39	5	4	3	1
Szabolcs	158	135	23	13	13	0
Jász	84	72	12	14	10	4
Tolna	47	44	3	6	6	0
Vas	70	51	19	3	3	0
Veszprém	117	107	10	8	7	1
Zala	74	67	7	3	1	2
ORFK	1	0	1	1	0	1
Összesen:	2 362	2 058	304	140	106	34

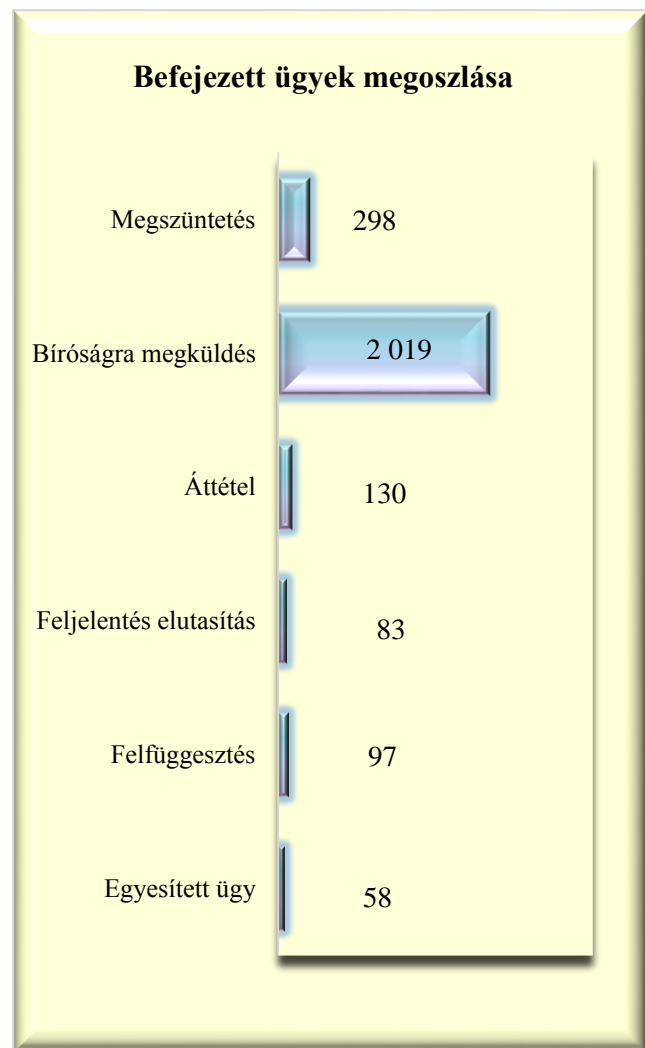


170.§. Garázdaság szabálysértés, befejezett ügyek

	2015. XII.	2016. XII.	Változás	Dinamika	Országos %-a	2015. I-XII.	2016. I-XII.	Változás	Dinamika	Országos %-a
BRFK	28	29	1	3,57%	19,33%	550	543	-7	-1,27%	20,22%
Baranya	13	10	-3	-23,08%	6,67%	111	108	-3	-2,70%	4,02%
Bács	5	2	-3	-60,00%	1,33%	75	66	-9	-12,00%	2,46%
Békés	15	10	-5	-33,33%	6,67%	324	251	-73	-22,53%	9,35%
Borsod	28	22	-6	-21,43%	14,67%	376	270	-106	-28,19%	10,06%
Csongrád	8	6	-2	-25,00%	4,00%	112	90	-22	-19,64%	3,35%
Fejér	5	2	-3	-60,00%	1,33%	84	66	-18	-21,43%	2,46%
Győr	14	11	-3	-21,43%	7,33%	161	123	-38	-23,60%	4,58%
Hajdú	8	9	1	12,50%	6,00%	123	112	-11	-8,94%	4,17%
Heves	5	14	9	180,00%	9,33%	100	106	6	6,00%	3,95%
Komárom	2	4	2	100,00%	2,67%	72	71	-1	-1,39%	2,64%
Nógrád	10	0	-10	-100,00%	0,00%	65	44	-21	-32,31%	1,64%
Pest	4	5	1	25,00%	3,33%	100	112	12	12,00%	4,17%
Somogy	3	1	-2	-66,67%	0,67%	67	56	-11	-16,42%	2,09%
Szabolcs	18	8	-10	-55,56%	5,33%	244	189	-55	-22,54%	7,04%
Jász	18	3	-15	-83,33%	2,00%	165	104	-61	-36,97%	3,87%
Tolna	9	2	-7	-77,78%	1,33%	58	60	2	3,45%	2,23%
Vas	9	2	-7	-77,78%	1,33%	91	84	-7	-7,69%	3,13%
Veszprém	16	7	-9	-56,25%	4,67%	169	137	-32	-18,93%	5,10%
Zala	4	3	-1	-25,00%	2,00%	89	91	2	2,25%	3,39%
ORFK	0	0	0		0,00%	4	2	-2	-50,00%	0,07%
Összesen:	222	150	-72	-32,43%	100%	3 140	2 685	-455	-14,49%	100%

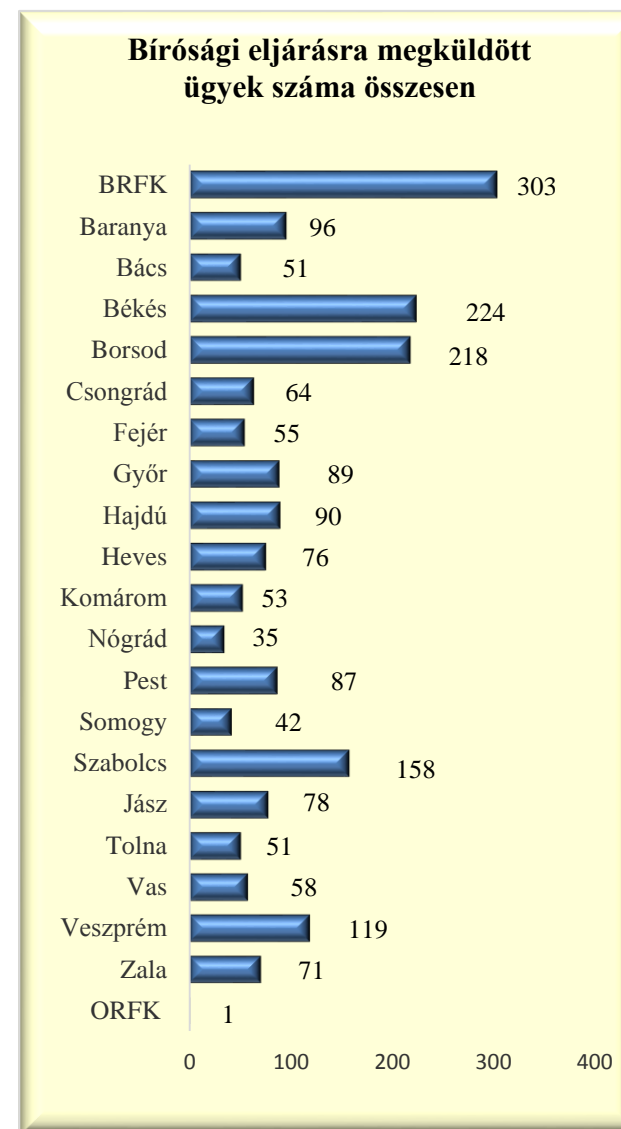
170.§. Garázdaság szabálysértés, befejezett ügyek megoszlása a 2016. I-XII. közötti időszakban

	Megszüntetés	Bíróságra megküldés	Áttétel	Feljelentés elutasítás	Felfüggesztés	Egyesített ügy
BRFK	119	303	30	29	54	8
Baranya	4	96	6	2	0	0
Bács	8	51	4	1	0	2
Békés	11	224	5	8	1	2
Borsod	26	218	9	3	6	8
Csongrád	7	64	10	2	3	4
Fejér	6	55	1	1	1	2
Győr	12	89	9	6	3	4
Hajdú	13	90	7	1	0	1
Heves	14	76	5	0	0	11
Komárom	7	53	4	2	3	2
Nógrád	5	35	2	2	0	0
Pest	12	87	9	2	2	0
Somogy	10	42	2	1	0	1
Szabolcs	15	158	3	8	2	3
Jász	10	78	7	2	7	0
Tolna	2	51	2	0	1	4
Vas	5	58	7	5	6	3
Veszprém	8	119	4	2	4	0
Zala	4	71	4	6	3	3
ORFK	0	1	0	0	1	0
Összesen:	298	2 019	130	83	97	58



170.§. Garázdaság szabálysértés, bíróságra megküldés módja szerinti megoszlás a 2016. I-XII. közötti időszakban

	Összesen	Bírósági eljárásra megküldés	Gyorsított bírósági eljárásra megküldés
BRFK	303	283	20
Baranya	96	76	20
Bács	51	49	2
Békés	224	207	17
Borsod	218	126	92
Csongrád	64	64	0
Fejér	55	53	2
Győr	89	87	2
Hajdú	90	42	48
Heves	76	73	3
Komárom	53	51	2
Nógrád	35	34	1
Pest	87	83	4
Somogy	42	37	5
Szabolcs	158	104	54
Jász	78	70	8
Tolna	51	51	0
Vas	58	53	5
Veszprém	119	109	10
Zala	71	68	3
ORFK	1	1	0
Összesen:	2 019	1 721	298

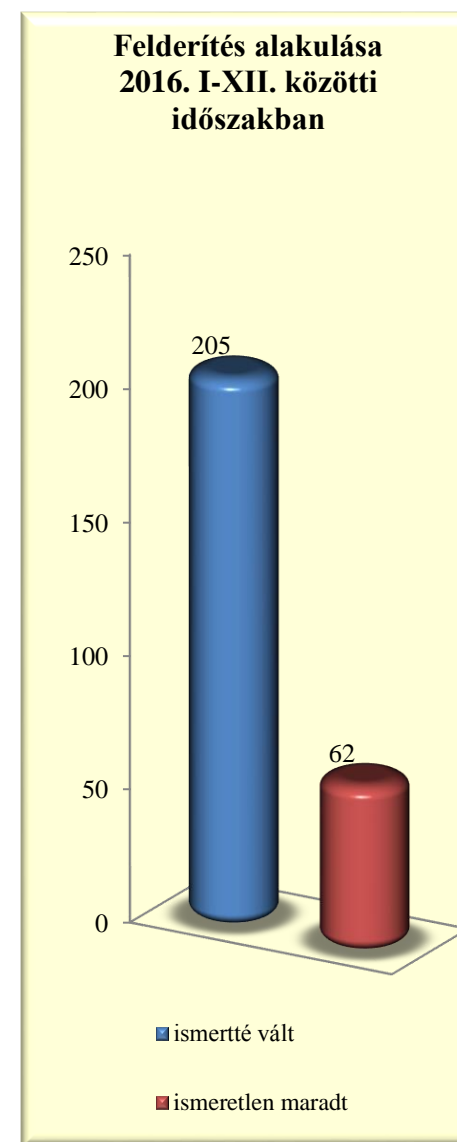


170.§. Garázdaság szabálysértés, megszüntetések számának megoszlása a 2016. I-XII. közötti időszakban

	Összesen	Ismeretlen	Szabálysértés hiány, cselekm. nem elköv.	Elutasításnak lett volna helye	Magánind. hiánya, illeték nem fizetése	Bizonyíték hiánya	Elévülés	Büntethetőt kizáró okok	Egyéb eljárásban elbírálva	Eljárás alá vont meghalt
BRFK	119	27	22	0	0	14	44	8	2	2
Baranya	4	2	1	0	0	0	0	1	0	0
Bács	8	0	4	0	0	0	2	2	0	0
Békés	11	1	7	0	0	2	0	0	0	1
Borsod	26	5	7	0	1	2	3	2	5	1
Csongrád	7	1	1	0	0	2	2	1	0	0
Fejér	6	1	1	0	0	0	3	0	1	0
Győr	12	3	0	2	0	2	3	0	1	1
Hajdú	13	3	3	3	0	2	0	1	1	0
Heves	14	2	4	0	0	3	3	0	2	0
Komárom	7	1	2	0	0	0	2	0	2	0
Nógrád	5	0	2	0	0	1	1	0	1	0
Pest	12	6	2	0	0	1	0	1	2	0
Somogy	10	0	5	0	0	1	2	0	2	0
Szabolcs	15	2	11	0	0	0	0	2	0	0
Jász	10	2	4	0	0	1	3	0	0	0
Tolna	2	0	0	0	0	0	1	1	0	0
Vas	5	0	3	0	0	2	0	0	0	0
Veszprém	8	1	3	0	0	0	2	2	0	0
Zala	4	1	1	0	0	1	0	0	1	0
ORFK	0	0	0	0	0	0	0	0	0	0
Összesen:	298	58	83	5	1	34	71	21	20	5

170.§. Garázdaság szabálysértés, felderítési mutató alakulása

	2015. I-XII.			2016. I-XII.			Változás
	ismertté vált	ismeretlen maradt	felderítési mutató %	ismertté vált	ismeretlen maradt	felderítési mutató %	
BRFK	16	29	35,56%	13	28	31,71%	-3,85%
Baranya	10	2	83,33%	13	2	86,67%	3,33%
Bács	5	4	55,56%	15	0	100,00%	44,44%
Békés	6	1	85,71%	4	1	80,00%	-5,71%
Borsod	45	7	86,54%	29	5	85,29%	-1,24%
Csongrád	2	1	66,67%	2	2	50,00%	-16,67%
Fejér	14	1	93,33%	8	1	88,89%	-4,44%
Győr	14	3	82,35%	12	4	75,00%	-7,35%
Hajdú	5	3	62,50%	8	3	72,73%	10,23%
Heves	6	3	66,67%	5	2	71,43%	4,76%
Komárom	4	1	80,00%	4	1	80,00%	0,00%
Nógrád	7	1	87,50%	5	0	100,00%	12,50%
Pest	11	3	78,57%	17	7	70,83%	-7,74%
Somogy	10	0	100,00%	5	0	100,00%	0,00%
Szabolcs	12	10	54,55%	14	2	87,50%	32,95%
Jász	10	2	83,33%	12	2	85,71%	2,38%
Tolna	8	1	88,89%	4	0	100,00%	11,11%
Vas	17	3	85,00%	20	0	100,00%	15,00%
Veszprém	9	3	75,00%	8	1	88,89%	13,89%
Zala	6	1	85,71%	6	1	85,71%	0,00%
ORFK	1	0	100,00%	1	0	100,00%	0,00%
Összesen:	218	79	73,40%	205	62	76,78%	3,38%



170.§. Garázdaság szabálysértés, eljárás alá vont személyek száma

	2015. XII.	2016. XII.	Változás	Dinamika	Országos %-a	2015. I-XII.	2016. I-XII.	Változás	Dinamika	Országos %-a
BRFK	48	41	-7	-14,58%	22,65%	599	580	-19	-3,17%	21,03%
Baranya	13	8	-5	-38,46%	4,42%	124	123	-1	-0,81%	4,46%
Bács	4	3	-1	-25,00%	1,66%	65	55	-10	-15,38%	1,99%
Békés	19	11	-8	-42,11%	6,08%	353	233	-120	-33,99%	8,45%
Borsod	19	19	0		10,50%	449	300	-149	-33,18%	10,88%
Csongrád	4	12	8	200,00%	6,63%	107	78	-29	-27,10%	2,83%
Fejér	3	7	4	133,33%	3,87%	98	65	-33	-33,67%	2,36%
Győr	8	14	6	75,00%	7,73%	145	110	-35	-24,14%	3,99%
Hajdú	13	4	-9	-69,23%	2,21%	142	114	-28	-19,72%	4,13%
Heves	5	5	0		2,76%	104	132	28	26,92%	4,79%
Komárom	4	1	-3	-75,00%	0,55%	76	73	-3	-3,95%	2,65%
Nógrád	3	0	-3	-100,00%	0,00%	70	45	-25	-35,71%	1,63%
Pest	8	23	15	187,50%	12,71%	123	130	7	5,69%	4,71%
Somogy	5	0	-5	-100,00%	0,00%	73	54	-19	-26,03%	1,96%
Szabolcs	19	7	-12	-63,16%	3,87%	285	178	-107	-37,54%	6,45%
Jász	10	10	0		5,52%	168	116	-52	-30,95%	4,21%
Tolna	11	2	-9	-81,82%	1,10%	76	63	-13	-17,11%	2,28%
Vas	5	2	-3	-60,00%	1,10%	113	76	-37	-32,74%	2,76%
Veszprém	9	7	-2	-22,22%	3,87%	184	146	-38	-20,65%	5,29%
Zala	15	5	-10	-66,67%	2,76%	127	86	-41	-32,28%	3,12%
ORFK	0	0	0		0,00%	3	1	-2	-66,67%	0,04%
Összesen:	225	181	-44	-19,56%	100%	3 484	2 758	-726	-20,84%	100%

170.§. Garázdaság szabálysértés miatt előállított, őrizetbe vett személyek száma 2016. I-XII. közötti időszakban

	Eljárás alá vontak		Azonnal tettenértek		Előállítottak		Őrizetbe vettek		Őrizet megszüntetése	
	Összesen	fiatalkorú	Összesen	fiatalkorú	Összesen	fiatalkorú	Összesen	fiatalkorú	Összesen	fiatalkorú
BRFK	580	10	78	1	18	0	21	0	0	0
Baranya	123	7	31	3	20	2	20	2	0	0
Bács	55	2	8	0	2	0	2	0	0	0
Békés	233	2	94	1	20	0	19	0	0	0
Borsod	300	10	124	2	115	2	118	2	4	1
Csongrád	78	2	54	2	1	0	0	0	0	0
Fejér	65	1	13	0	4	0	2	0	0	0
Győr	110	4	3	0	0	0	1	0	0	0
Hajdú	114	8	62	3	64	4	52	2	1	0
Heves	132	8	4	0	1	0	1	0	0	0
Komárom	73	2	9	0	5	0	4	0	0	0
Nógrád	45	1	5	0	0	0	0	0	0	0
Pest	130	13	9	0	5	0	5	0	1	0
Somogy	54	1	6	0	7	0	7	0	0	0
Szabolcs	178	5	66	1	61	2	54	2	4	0
Jász	116	9	30	1	10	0	9	0	0	0
Tolna	63	4	10	2	0	0	0	0	0	0
Vas	76	5	6	0	5	1	5	1	0	0
Veszprém	146	9	11	0	7	1	7	2	0	0
Zala	86	5	13	2	5	2	5	2	0	0
ORFK	1	0	0	0	0	0	0	0	0	0
Összesen:	2 758	108	636	18	350	14	332	13	10	1

170.§. Garázdaság szabálysértés, gyorsított bírósági eljárásban hozott főbb döntések 2016. I-XII. közötti időszakban

	Elzárás		Pénzbírság		Közérdekű munka		Elkobzás	Közvetítői eljárásra utalás	Járművezetéstől eltiltás	
	Fő	Nap	Fő	összeg (ezer Ft)	Fő	Óra	Fő		Fő	Hónap
BRFK	0	0	11	438	4	363	1	0	0	0
Baranya	7	57	2	251	0	0	0	1	0	0
Bács	0	0	1	60	1	90	0	0	0	0
Békés	4	185	3	47	9	761	0	2	0	0
Borsod	18	139	51	2 837	13	1 398	0	0	0	0
Csongrád	0	0	0	0	0	0	0	0	0	0
Fejér	2	19	0	0	0	0	0	0	0	0
Győr	0	0	0	0	0	0	0	0	0	0
Hajdú	1	2	19	723	11	895	0	0	0	0
Heves	0	0	1	5	0	0	0	0	0	0
Komárom	0	0	0	0	4	496	0	1	0	0
Nógrád	0	0	0	0	0	0	0	0	0	0
Pest	0	0	1	30	3	420	0	0	0	0
Somogy	0	0	2	100	2	270	0	0	0	0
Szabolcs	3	14	14	527	20	1 620	0	0	0	0
Jász	0	0	6	230	2	118	0	3	0	0
Tolna	0	0	0	0	0	0	0	2	0	0
Vas	1	10	2	140	1	60	0	0	0	0
Veszprém	2	25	3	86	1	126	1	0	0	0
Zala	0	0	0	0	1	120	0	0	0	0
ORFK	0	0	0	0	0	0	0	0	0	0
Összesen:	38	451	116	5 473	72	6 737	2	9	0	0

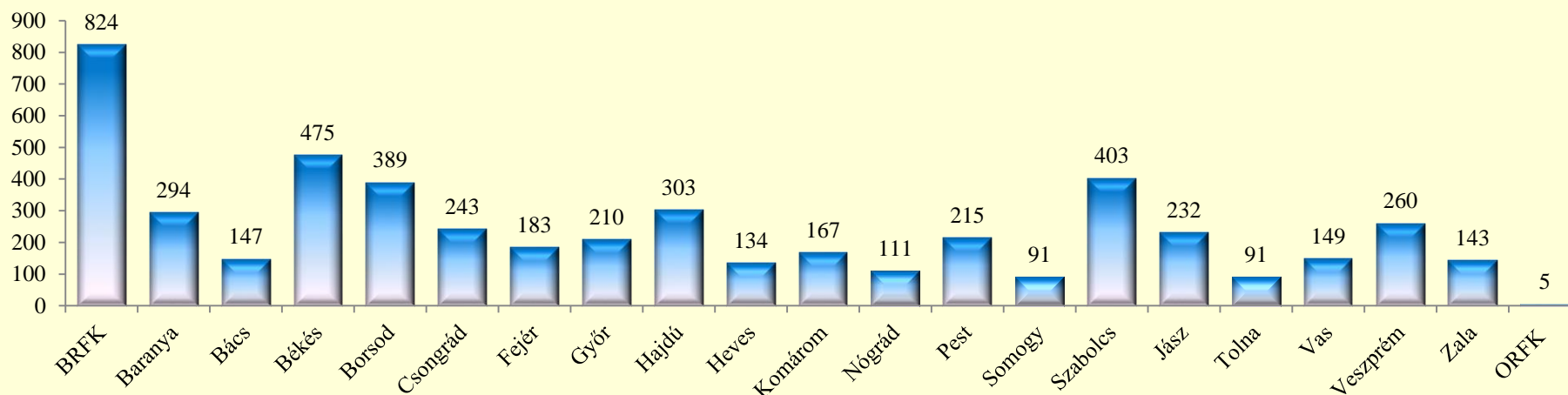
170.§. Garázdaság szabálysértés, eljárási cselekmények száma összesen

	2015. XII.	2016. XII.	Változás	Dinamika	Országos %-a	2015. I-XII.	2016. I-XII.	Változás	Dinamika	Országos %-a
BRFK	3	5	2	66,67%	4,35%	671	824	153	22,80%	16,26%
Baranya	8	11	3	37,50%	9,57%	248	294	46	18,55%	5,80%
Bács	7	3	-4	-57,14%	2,61%	173	147	-26	-15,03%	2,90%
Békés	19	4	-15	-78,95%	3,48%	523	475	-48	-9,18%	9,37%
Borsod	13	11	-2	-15,38%	9,57%	536	389	-147	-27,43%	7,67%
Csongrád	1	13	12	1200,00%	11,30%	317	243	-74	-23,34%	4,79%
Fejér	1	13	12	1200,00%	11,30%	166	183	17	10,24%	3,61%
Győr	9	11	2	22,22%	9,57%	223	210	-13	-5,83%	4,14%
Hajdú	18	12	-6	-33,33%	10,43%	306	303	-3	-0,98%	5,98%
Heves	1	0	-1	-100,00%	0,00%	118	134	16	13,56%	2,64%
Komárom	3	0	-3	-100,00%	0,00%	171	167	-4	-2,34%	3,29%
Nógrád	2	0	-2	-100,00%	0,00%	225	111	-114	-50,67%	2,19%
Pest	3	4	1	33,33%	3,48%	197	215	18	9,14%	4,24%
Somogy	0	1	1		0,87%	117	91	-26	-22,22%	1,80%
Szabolcs	29	13	-16	-55,17%	11,30%	554	403	-151	-27,26%	7,95%
Jász	5	4	-1	-20,00%	3,48%	300	232	-68	-22,67%	4,58%
Tolna	14	0	-14	-100,00%	0,00%	150	91	-59	-39,33%	1,80%
Vas	2	2	0		1,74%	187	149	-38	-20,32%	2,94%
Veszprém	6	5	-1	-16,67%	4,35%	272	260	-12	-4,41%	5,13%
Zala	1	3	2	200,00%	2,61%	214	143	-71	-33,18%	2,82%
ORFK	0	0	0		0,00%	0	5	5		0,10%
Összesen:	145	115	-30	-20,69%	100%	5 668	5 069	-599	-10,57%	100%

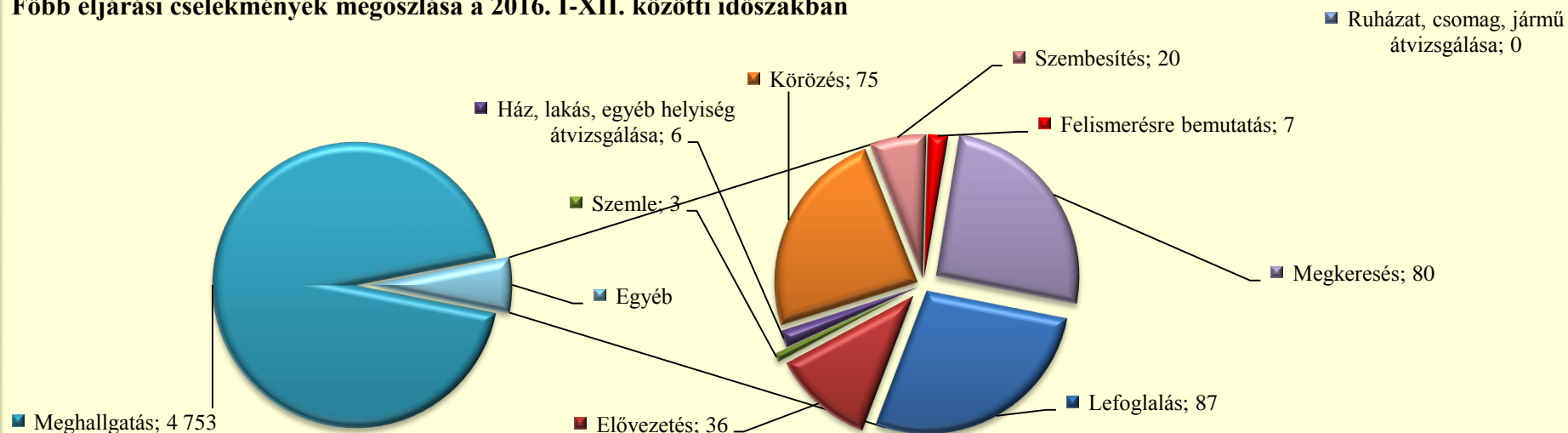
170.§. Garázdaság szabálysértés, főbb eljárási cselekmények megoszlása a 2016. I-XII. közötti időszakban

	Lefoglalás	Elővezetés	Szemle	Ház, lakás, egyéb helyiség átvizsgálása	Meghallga- tás	Körözés (személy és tárgy)	Ruházat, csomag, jármű átvizsgálása	Szembesítés	Felismerésre bemutatás	Megkeresés (Szabs. Tv. 56/A)
BRFK	17	5	0	0	753	41	0	1	0	7
Baranya	6	12	0	0	263	3	0	5	4	1
Bács	4	0	0	0	141	1	0	0	0	1
Békés	4	0	0	0	458	1	0	2	0	9
Borsod	6	10	0	0	367	2	0	0	0	4
Csongrád	1	3	0	0	237	0	0	0	0	1
Fejér	4	0	0	4	171	2	0	2	0	0
Győr	9	0	0	0	193	4	0	0	0	4
Hajdú	7	0	0	0	285	0	0	0	0	11
Heves	4	2	1	1	119	4	0	1	0	2
Komárom	2	0	0	0	162	0	0	3	0	0
Nógrád	2	0	0	0	108	0	0	0	0	1
Pest	5	0	1	0	196	2	0	0	2	9
Somogy	1	2	0	0	87	0	0	0	0	1
Szabolcs	1	2	0	0	385	0	0	1	0	14
Jász	4	0	0	0	223	0	0	0	1	4
Tolna	3	0	0	0	88	0	0	0	0	0
Vas	1	0	1	0	136	1	0	5	0	5
Veszprém	2	0	0	1	248	4	0	0	0	5
Zala	3	0	0	0	130	9	0	0	0	1
ORFK	1	0	0	0	3	1	0	0	0	0
Összesen:	87	36	3	6	4 753	75	0	20	7	80

Eljárási cselekmények megyei megoszlása a 2016. I-XII. közötti időszakban



Főbb eljárási cselekmények megoszlása a 2016. I-XII. közötti időszakban



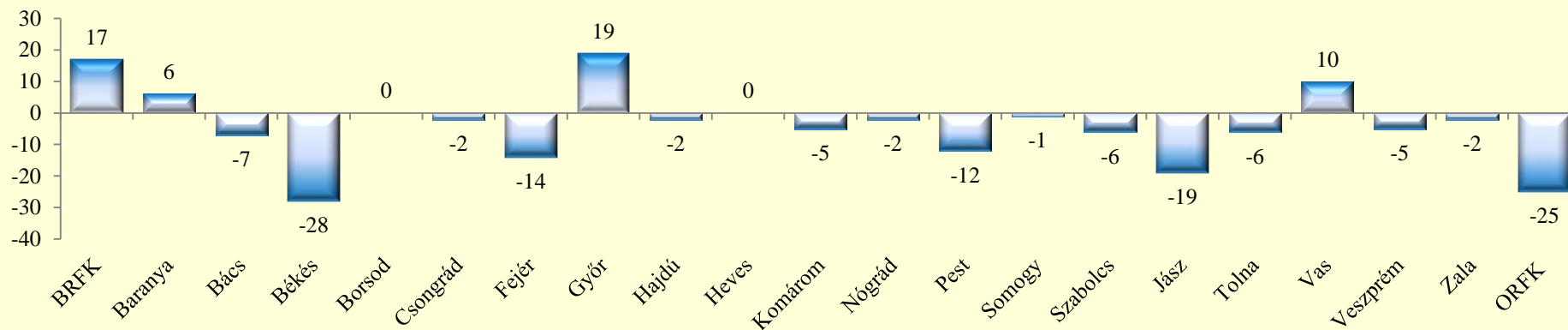
170.§. Garázdaság szabálysértés, helyszíni bírságok száma

	2015. XII.	2016. XII.	Változás	Dinamika	Országos %-a	2015. I-XII.	2016. I-XII.	Változás	Dinamika	Országos %-a
BRFK	3	2	-1	-33,33%	7,14%	69	86	17	24,64%	17,17%
Baranya	2	1	-1	-50,00%	3,57%	28	34	6	21,43%	6,79%
Bács	0	0	0		0,00%	15	8	-7	-46,67%	1,60%
Békés	19	14	-5	-26,32%	50,00%	196	168	-28	-14,29%	33,53%
Borsod	0	0	0		0,00%	1	1	0		0,20%
Csongrád	0	0	0		0,00%	33	31	-2	-6,06%	6,19%
Fejér	1	3	2	200,00%	10,71%	27	13	-14	-51,85%	2,59%
Győr	3	2	-1	-33,33%	7,14%	19	38	19	100,00%	7,58%
Hajdú	0	0	0		0,00%	3	1	-2	-66,67%	0,20%
Heves	0	0	0		0,00%	0	0	0		0,00%
Komárom	5	2	-3	-60,00%	7,14%	42	37	-5	-11,90%	7,39%
Nógrád	0	0	0		0,00%	2	0	-2	-100,00%	0,00%
Pest	5	1	-4	-80,00%	3,57%	38	26	-12	-31,58%	5,19%
Somogy	1	0	-1	-100,00%	0,00%	12	11	-1	-8,33%	2,20%
Szabolcs	0	0	0		0,00%	7	1	-6	-85,71%	0,20%
Jász	1	1	0		3,57%	24	5	-19	-79,17%	1,00%
Tolna	0	0	0		0,00%	8	2	-6	-75,00%	0,40%
Vas	0	0	0		0,00%	1	11	10	1000,00%	2,20%
Veszprém	0	0	0		0,00%	12	7	-5	-41,67%	1,40%
Zala	0	0	0		0,00%	17	15	-2	-11,76%	2,99%
ORFK	1	2	1	100,00%	7,14%	31	6	-25	-80,65%	1,20%
Összesen:	41	28	-13	-31,71%	100%	585	501	-84	-14,36%	100%

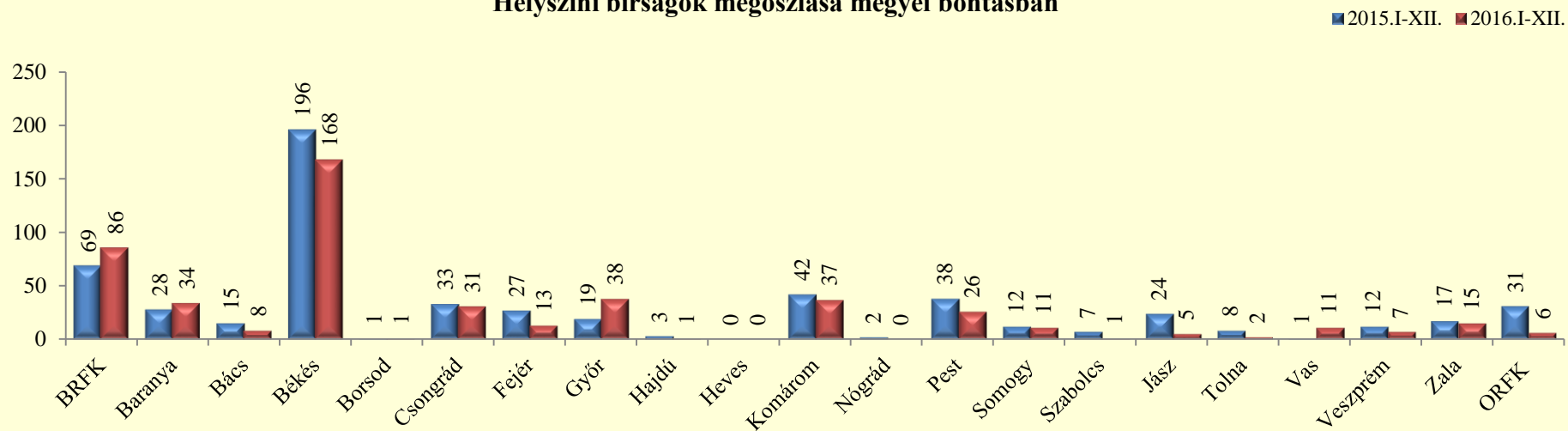
170.§. Garázdaság szabálysértés, kiszabott helyszíni bírságok összege (ezer Ft)

	2015. XII.	2016. XII.	Változás	Dinamika	Országos %-a	2015. I-XII.	2016. I-XII.	Változás	Dinamika	Országos %-a
BRFK	70	15	-55	-78,57%	2,31%	1 795	2 425	630	35,10%	18,33%
Baranya	100	50	-50	-50,00%	7,69%	1 065	1 181	116	10,89%	8,93%
Bács	0	0	0		0,00%	505	300	-205	-40,59%	2,27%
Békés	440	330	-110	-25,00%	50,77%	4 060	3 485	-575	-14,16%	26,35%
Borsod	0	0	0		0,00%	50	50	0		0,38%
Csongrád	0	0	0		0,00%	805	810	5	0,62%	6,12%
Fejér	50	55	5	10,00%	8,46%	630	310	-320	-50,79%	2,34%
Győr	106	70	-36	-33,96%	10,77%	575	1 327	752	130,78%	10,03%
Hajdú	0	0	0		0,00%	115	0	-115	-100,00%	0,00%
Heves	0	0	0		0,00%	0	0	0		0,00%
Komárom	180	35	-145	-80,56%	5,38%	1 535	1 160	-375	-24,43%	8,77%
Nógrád	0	0	0		0,00%	100	0	-100	-100,00%	0,00%
Pest	110	25	-85	-77,27%	3,85%	680	610	-70	-10,29%	4,61%
Somogy	10	0	-10	-100,00%	0,00%	219	245	26	11,87%	1,85%
Szabolcs	0	0	0		0,00%	180	5	-175	-97,22%	0,04%
Jász	10	50	40	400,00%	7,69%	525	210	-315	-60,00%	1,59%
Tolna	0	0	0		0,00%	380	45	-335	-88,16%	0,34%
Vas	0	0	0		0,00%	15	330	315	2100,00%	2,49%
Veszprém	0	0	0		0,00%	235	210	-25	-10,64%	1,59%
Zala	0	0	0		0,00%	460	345	-115	-25,00%	2,61%
ORFK	50	20	-30	-60,00%	3,08%	1 135	180	-955	-84,14%	1,36%
Összesen:	1 126	650	-476	-42,27%	100%	15 064	13 228	-1 836	-12,19%	100%

Helyszíni bírságok számának eltérései az előző évi göngyöltett adatoktól megyei bontásban



Helyszíni bírságok megoszlása megyei bontásban



172.§. Tiltott prostitúció szabálysértés, indított ügyek száma

	2015. XII.	2016. XII.	Változás	Dinamika	Országos %-a	2015. I-XII.	2016. I-XII.	Változás	Dinamika	Országos %-a
BRFK	12	21	9	75,00%	35,59%	319	303	-16	-5,02%	25,19%
Baranya	1	1	0		1,69%	24	18	-6	-25,00%	1,50%
Bács	14	5	-9	-64,29%	8,47%	241	192	-49	-20,33%	15,96%
Békés	0	0	0		0,00%	3	13	10	333,33%	1,08%
Borsod	2	3	1	50,00%	5,08%	78	131	53	67,95%	10,89%
Csongrád	0	1	1		1,69%	29	17	-12	-41,38%	1,41%
Fejér	0	0	0		0,00%	5	3	-2	-40,00%	0,25%
Győr	0	1	1		1,69%	43	3	-40	-93,02%	0,25%
Hajdú	3	24	21	700,00%	40,68%	163	105	-58	-35,58%	8,73%
Heves	1	0	-1	-100,00%	0,00%	180	107	-73	-40,56%	8,89%
Komárom	1	0	-1	-100,00%	0,00%	7	22	15	214,29%	1,83%
Nógrád	0	0	0		0,00%	0	0	0		0,00%
Pest	1	1	0		1,69%	103	115	12	11,65%	9,56%
Somogy	1	0	-1	-100,00%	0,00%	14	2	-12	-85,71%	0,17%
Szabolcs	4	1	-3	-75,00%	1,69%	60	63	3	5,00%	5,24%
Jász	13	1	-12	-92,31%	1,69%	134	99	-35	-26,12%	8,23%
Tolna	2	0	-2	-100,00%	0,00%	5	3	-2	-40,00%	0,25%
Vas	0	0	0		0,00%	11	2	-9	-81,82%	0,17%
Veszprém	1	0	-1	-100,00%	0,00%	4	2	-2	-50,00%	0,17%
Zala	0	0	0		0,00%	3	3	0		0,25%
ORFK	0	0	0		0,00%	0	0	0		0,00%
Összesen:	56	59	3	5,36%	100%	1 426	1 203	-223	-15,64%	100%

172.§. Tiltott prostitúció szabálysértés, indított ügyek számának iktatás helye szerinti bontása 2016. I-XII. közötti időszakban

	Szabálysértési iktatás			Bűnügyről átkerült		
	Összesen	Ismert	Ismeretlen	Összesen	Ismert	Ismeretlen
BRFK	303	303	0	0	0	0
Baranya	18	17	1	0	0	0
Bács	192	192	0	0	0	0
Békés	13	13	0	0	0	0
Borsod	131	130	1	0	0	0
Csongrád	17	17	0	0	0	0
Fejér	3	3	0	0	0	0
Győr	3	3	0	0	0	0
Hajdú	105	105	0	0	0	0
Heves	106	105	1	1	1	0
Komárom	22	22	0	0	0	0
Nógrád	0	0	0	0	0	0
Pest	114	112	2	1	0	1
Somogy	2	2	0	0	0	0
Szabolcs	62	61	1	1	1	0
Jász	99	99	0	0	0	0
Tolna	3	3	0	0	0	0
Vas	2	2	0	0	0	0
Veszprém	2	2	0	0	0	0
Zala	3	3	0	0	0	0
ORFK	0	0	0	0	0	0
Összesen:	1 200	1 194	6	3	2	1

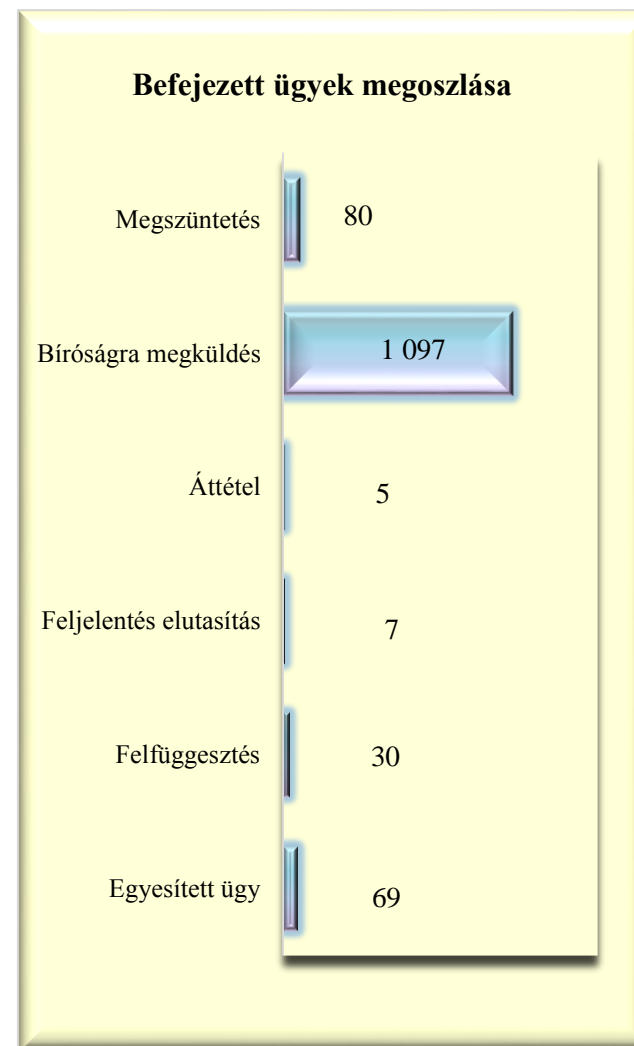


172.§. Tiltott prostitúció szabálysértés, befejezett ügyek

	2015. XII.	2016. XII.	Változás	Dinamika	Országos %-a	2015. I-XII.	2016. I-XII.	Változás	Dinamika	Országos %-a
BRFK	11	16	5	45,45%	31,37%	463	345	-118	-25,49%	26,79%
Baranya	1	1	0		1,96%	24	17	-7	-29,17%	1,32%
Bács	10	4	-6	-60,00%	7,84%	242	196	-46	-19,01%	15,22%
Békés	0	1	1		1,96%	3	13	10	333,33%	1,01%
Borsod	2	4	2	100,00%	7,84%	83	130	47	56,63%	10,09%
Csongrád	0	0	0		0,00%	25	16	-9	-36,00%	1,24%
Fejér	0	0	0		0,00%	6	3	-3	-50,00%	0,23%
Győr	1	0	-1	-100,00%	0,00%	53	4	-49	-92,45%	0,31%
Hajdú	3	16	13	433,33%	31,37%	169	122	-47	-27,81%	9,47%
Heves	6	1	-5	-83,33%	1,96%	146	125	-21	-14,38%	9,70%
Komárom	1	0	-1	-100,00%	0,00%	7	22	15	214,29%	1,71%
Nógrád	0	0	0		0,00%	0	0	0		0,00%
Pest	6	5	-1	-16,67%	9,80%	104	116	12	11,54%	9,01%
Somogy	0	0	0		0,00%	18	4	-14	-77,78%	0,31%
Szabolcs	6	1	-5	-83,33%	1,96%	59	64	5	8,47%	4,97%
Jász	12	2	-10	-83,33%	3,92%	126	101	-25	-19,84%	7,84%
Tolna	4	0	-4	-100,00%	0,00%	5	3	-2	-40,00%	0,23%
Vas	0	0	0		0,00%	11	2	-9	-81,82%	0,16%
Veszprém	1	0	-1	-100,00%	0,00%	4	2	-2	-50,00%	0,16%
Zala	0	0	0		0,00%	3	3	0		0,23%
ORFK	0	0	0		0,00%	0	0	0		0,00%
Összesen:	64	51	-13	-20,31%	100%	1 551	1 288	-263	-16,96%	100%

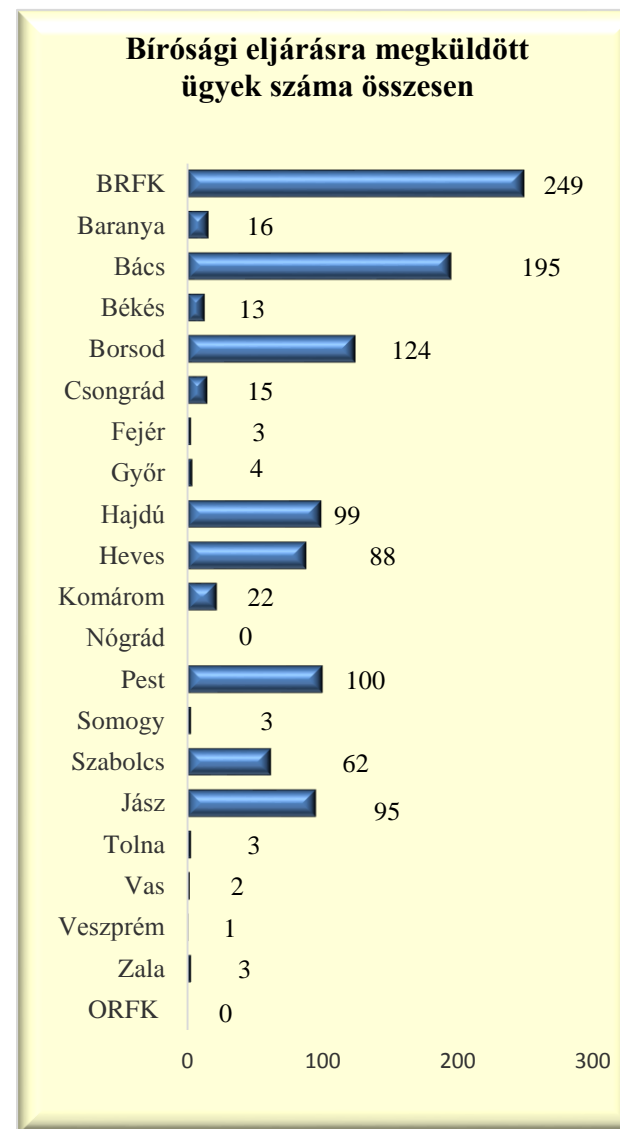
172.§. Tiltott prostitúció szabálysértés, befejezett ügyek megoszlása a 2016. I-XII. közötti időszakban

	Megszüntetés	Bíróságra megküldés	Áttétel	Feljelentés elutasítás	Felfüggesztés	Egyesített ügy
BRFK	52	249	1	2	13	28
Baranya	1	16	0	0	0	0
Bács	0	195	0	0	0	1
Békés	0	13	0	0	0	0
Borsod	3	124	0	1	2	0
Csongrád	0	15	0	0	0	1
Fejér	0	3	0	0	0	0
Győr	0	4	0	0	0	0
Hajdú	6	99	0	0	1	16
Heves	12	88	4	2	2	17
Komárom	0	22	0	0	0	0
Nógrád	0	0	0	0	0	0
Pest	3	100	0	0	10	3
Somogy	0	3	0	0	1	0
Szabolcs	0	62	0	1	1	0
Jász	2	95	0	1	0	3
Tolna	0	3	0	0	0	0
Vas	0	2	0	0	0	0
Veszprém	1	1	0	0	0	0
Zala	0	3	0	0	0	0
ORFK	0	0	0	0	0	0
Összesen:	80	1 097	5	7	30	69



172.§. Tiltott prostitúció szabálysértés, bíróságra megküldés módja szerinti megoszlás a 2016. I-XII. közötti időszakban

	Összesen	Bírósági eljárásra megküldés	Gyorsított bírósági eljárásra megküldés
BRFK	249	159	90
Baranya	16	6	10
Bács	195	158	37
Békés	13	7	6
Borsod	124	45	79
Csongrád	15	12	3
Fejér	3	2	1
Győr	4	4	0
Hajdú	99	43	56
Heves	88	42	46
Komárom	22	18	4
Nógrád	0	0	0
Pest	100	40	60
Somogy	3	2	1
Szabolcs	62	22	40
Jász	95	56	39
Tolna	3	3	0
Vas	2	0	2
Veszprém	1	0	1
Zala	3	3	0
ORFK	0	0	0
Összesen:	1 097	622	475

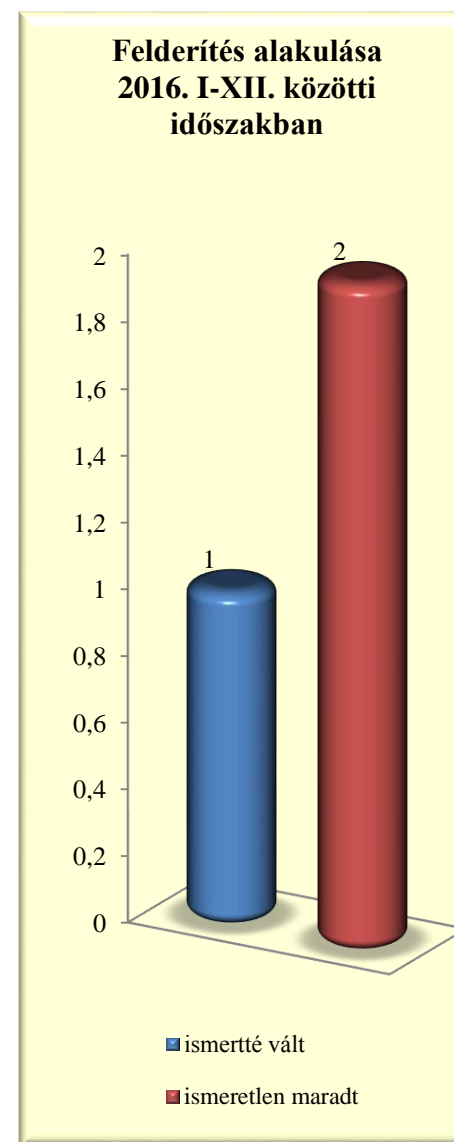


172.§. Tiltott prostitúció szabálysértés, megszüntetések számának megoszlása a 2016. I-XII. közötti időszakban

	Összesen	Ismeretlen	Szabálysértés hiány, cselekm. nem elköv.	Elutasításnak lett volna helye	Magánind. hiánya, illeték nem fizetése	Bizonyíték hiánya	Elévülés	Büntethetőt kizáró okok	Egyéb eljárásban elbírálva	Eljárás alá vont meghalt
BRFK	52	0	6	0	0	2	44	0	0	0
Baranya	1	0	1	0	0	0	0	0	0	0
Bács	0	0	0	0	0	0	0	0	0	0
Békés	0	0	0	0	0	0	0	0	0	0
Borsod	3	0	1	0	0	0	1	1	0	0
Csongrád	0	0	0	0	0	0	0	0	0	0
Fejér	0	0	0	0	0	0	0	0	0	0
Győr	0	0	0	0	0	0	0	0	0	0
Hajdú	6	0	0	0	0	0	5	0	1	0
Heves	12	3	0	0	0	0	9	0	0	0
Komárom	0	0	0	0	0	0	0	0	0	0
Nógrád	0	0	0	0	0	0	0	0	0	0
Pest	3	2	0	0	0	0	1	0	0	0
Somogy	0	0	0	0	0	0	0	0	0	0
Szabolcs	0	0	0	0	0	0	0	0	0	0
Jász	2	0	0	0	0	2	0	0	0	0
Tolna	0	0	0	0	0	0	0	0	0	0
Vas	0	0	0	0	0	0	0	0	0	0
Veszprém	1	0	0	0	0	0	0	0	1	0
Zala	0	0	0	0	0	0	0	0	0	0
ORFK	0	0	0	0	0	0	0	0	0	0
Összesen:	80	5	8	0	0	4	60	1	2	0

172.§. Tiltott prostitúció szabálysértés, felderítési mutató alakulása

	2015. I-XII.			2016. I-XII.			Változás
	ismertté vált	ismeretlen maradt	felderítési mutató %	ismertté vált	ismeretlen maradt	felderítési mutató %	
BRFK	0	0		0	0		0,00%
Baranya	1	0	100,00%	1	0	100,00%	0,00%
Bács	0	0		0	0		0,00%
Békés	0	0		0	0		0,00%
Borsod	1	0	100,00%	0	0		-100,00%
Csongrád	0	0		0	0		0,00%
Fejér	0	0		0	0		0,00%
Győr	0	0		0	0		0,00%
Hajdú	0	0		0	0		0,00%
Heves	0	0		0	0		0,00%
Komárom	0	0		0	0		0,00%
Nógrád	0	0		0	0		0,00%
Pest	0	0		0	2		0,00%
Somogy	0	0		0	0		0,00%
Szabolcs	2	0	100,00%	0	0		-100,00%
Jász	0	0		0	0		0,00%
Tolna	0	0		0	0		0,00%
Vas	0	0		0	0		0,00%
Veszprém	0	0		0	0		0,00%
Zala	0	0		0	0		0,00%
ORFK	0	0		0	0		0,00%
Összesen:	4	0	100,00%	1	2	33,33%	-66,67%



172.§. Tiltott prostitúció szabálysértés, eljárás alá vont személyek száma

	2015. XII.	2016. XII.	Változás	Dinamika	Országos %-a	2015. I-XII.	2016. I-XII.	Változás	Dinamika	Országos %-a
BRFK	13	21	8	61,54%	36,21%	329	324	-5	-1,52%	26,00%
Baranya	1	1	0		1,72%	23	21	-2	-8,70%	1,69%
Bács	11	4	-7	-63,64%	6,90%	235	194	-41	-17,45%	15,57%
Békés	0	0	0		0,00%	3	13	10	333,33%	1,04%
Borsod	2	3	1	50,00%	5,17%	82	128	46	56,10%	10,27%
Csongrád	0	1	1		1,72%	39	18	-21	-53,85%	1,44%
Fejér	0	0	0		0,00%	5	3	-2	-40,00%	0,24%
Győr	0	1	1		1,72%	45	4	-41	-91,11%	0,32%
Hajdú	3	24	21	700,00%	41,38%	164	105	-59	-35,98%	8,43%
Heves	1	0	-1	-100,00%	0,00%	190	124	-66	-34,74%	9,95%
Komárom	1	0	-1	-100,00%	0,00%	7	22	15	214,29%	1,77%
Nógrád	0	0	0		0,00%	0	0	0		0,00%
Pest	1	1	0		1,72%	103	114	11	10,68%	9,15%
Somogy	1	0	-1	-100,00%	0,00%	15	2	-13	-86,67%	0,16%
Szabolcs	4	1	-3	-75,00%	1,72%	60	62	2	3,33%	4,98%
Jász	13	1	-12	-92,31%	1,72%	141	101	-40	-28,37%	8,11%
Tolna	2	0	-2	-100,00%	0,00%	5	4	-1	-20,00%	0,32%
Vas	0	0	0		0,00%	11	2	-9	-81,82%	0,16%
Veszprém	1	0	-1	-100,00%	0,00%	5	2	-3	-60,00%	0,16%
Zala	0	0	0		0,00%	4	3	-1	-25,00%	0,24%
ORFK	0	0	0		0,00%	0	0	0		0,00%
Összesen:	54	58	4	7,41%	100%	1 466	1 246	-220	-15,01%	100%

172.§. Tiltott prostitúció szabálysértés miatt előállított, őrizetbe vett személyek száma 2016. I-XII. közötti időszakban

	Eljárás alá vontak		Azonnal tettenértek		Előállítottak		Őrizetbe vettek		Őrizet megszüntetése	
	Összesen	fiatalkorú	Összesen	fiatalkorú	Összesen	fiatalkorú	Összesen	fiatalkorú	Összesen	fiatalkorú
BRFK	324	8	220	4	103	0	90	0	0	0
Baranya	21	2	11	2	12	2	12	2	0	0
Bács	194	13	111	1	38	0	38	0	0	0
Békés	13	0	6	0	6	0	6	0	0	0
Borsod	128	27	96	23	81	22	82	22	1	1
Csongrád	18	0	16	0	3	0	3	0	0	0
Fejér	3	0	3	0	0	0	1	0	0	0
Győr	4	0	0	0	0	0	0	0	0	0
Hajdú	105	27	98	27	72	19	58	5	3	0
Heves	124	9	66	4	45	4	45	3	1	1
Komárom	22	0	5	0	4	0	4	0	0	0
Nógrád	0	0	0	0	0	0	0	0	0	0
Pest	114	14	70	4	53	4	59	4	0	0
Somogy	2	0	2	0	1	0	1	0	0	0
Szabolcs	62	21	43	17	42	16	40	14	0	0
Jász	101	9	79	6	39	3	37	3	0	0
Tolna	4	0	1	0	0	0	0	0	0	0
Vas	2	0	2	0	2	0	2	0	0	0
Veszprém	2	0	2	0	2	0	2	0	0	0
Zala	3	0	2	0	0	0	0	0	0	0
ORFK	0	0	0	0	0	0	0	0	0	0
Összesen:	1 246	130	833	88	503	70	480	53	5	2

172.§. Tiltott prostitúció szabálysértés, gyorsított bírósági eljárásban hozott főbb döntések 2016. I-XII. közötti időszakban

	Elzárás		Pénzbírság		Közérdekű munka		Elkobzás	Közvetítői eljárásra utalás	Járművezetéstől eltiltás	
	Fő	Nap	Fő	összeg (ezer Ft)	Fő	Óra	Fő		Fő	Hónap
BRFK	9	143	37	1 850	31	3 144	0	0	0	0
Baranya	4	29	1	69	0	0	0	0	0	0
Bács	7	38	27	2 258	3	333	0	0	0	0
Békés	3	14	0	0	2	209	0	0	0	0
Borsod	16	68	20	1 197	18	1 655	0	0	0	0
Csongrád	0	0	1	100	2	102	0	0	0	0
Fejér	1	2	0	0	0	0	0	0	0	0
Győr	0	0	0	0	0	0	0	0	0	0
Hajdú	14	100	9	512	10	848	0	0	0	0
Heves	1	30	25	2 085	11	1 348	0	0	0	0
Komárom	1	15	0	0	3	253	0	0	0	0
Nógrád	0	0	0	0	0	0	0	0	0	0
Pest	24	320	19	2 199	3	440	0	0	0	0
Somogy	0	0	0	0	1	100	0	0	0	0
Szabolcs	9	186	3	61	15	1 059	0	0	0	0
Jász	14	405	7	390	8	875	11	0	0	0
Tolna	0	0	0	0	0	0	0	0	0	0
Vas	1	15	1	30	0	0	0	0	0	0
Veszprém	1	3	0	0	0	0	0	0	0	0
Zala	0	0	0	0	0	0	0	0	0	0
ORFK	0	0	0	0	0	0	0	0	0	0
Összesen:	105	1 368	150	10 752	107	10 366	11	0	0	0

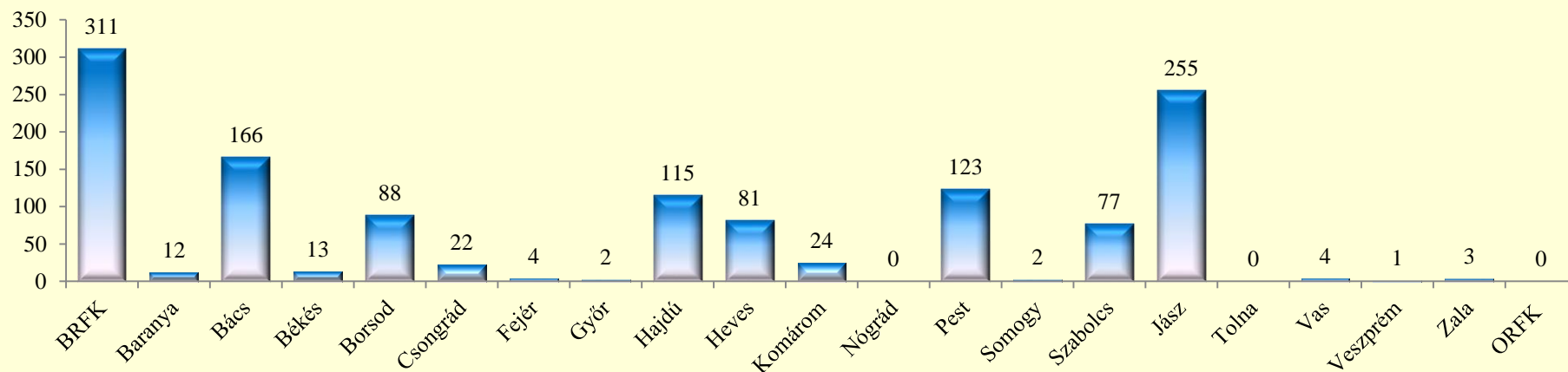
172.§. Tiltott prostitúció szabálysértés, eljárási cselekmények száma összesen

	2015. XII.	2016. XII.	Változás	Dinamika	Országos %-a	2015. I-XII.	2016. I-XII.	Változás	Dinamika	Országos %-a
BRFK	7	15	8	114,29%	29,41%	331	311	-20	-6,04%	23,87%
Baranya	1	2	1	100,00%	3,92%	16	12	-4	-25,00%	0,92%
Bács	7	3	-4	-57,14%	5,88%	129	166	37	28,68%	12,74%
Békés	0	0	0		0,00%	3	13	10	333,33%	1,00%
Borsod	0	1	1		1,96%	31	88	57	183,87%	6,75%
Csongrád	0	0	0		0,00%	32	22	-10	-31,25%	1,69%
Fejér	0	0	0		0,00%	6	4	-2	-33,33%	0,31%
Győr	0	0	0		0,00%	37	2	-35	-94,59%	0,15%
Hajdú	0	24	24		47,06%	183	115	-68	-37,16%	8,83%
Heves	0	0	0		0,00%	31	81	50	161,29%	6,22%
Komárom	1	0	-1	-100,00%	0,00%	5	24	19	380,00%	1,84%
Nógrád	0	0	0		0,00%	0	0	0		0,00%
Pest	2	1	-1	-50,00%	1,96%	98	123	25	25,51%	9,44%
Somogy	0	0	0		0,00%	3	2	-1	-33,33%	0,15%
Szabolcs	3	1	-2	-66,67%	1,96%	63	77	14	22,22%	5,91%
Jász	21	4	-17	-80,95%	7,84%	256	255	-1	-0,39%	19,57%
Tolna	0	0	0		0,00%	2	0	-2	-100,00%	0,00%
Vas	0	0	0		0,00%	6	4	-2	-33,33%	0,31%
Veszprém	1	0	-1	-100,00%	0,00%	4	1	-3	-75,00%	0,08%
Zala	0	0	0		0,00%	5	3	-2	-40,00%	0,23%
ORFK	0	0	0		0,00%	0	0	0		0,00%
Összesen:	43	51	8	18,60%	100%	1 241	1 303	62	5,00%	100%

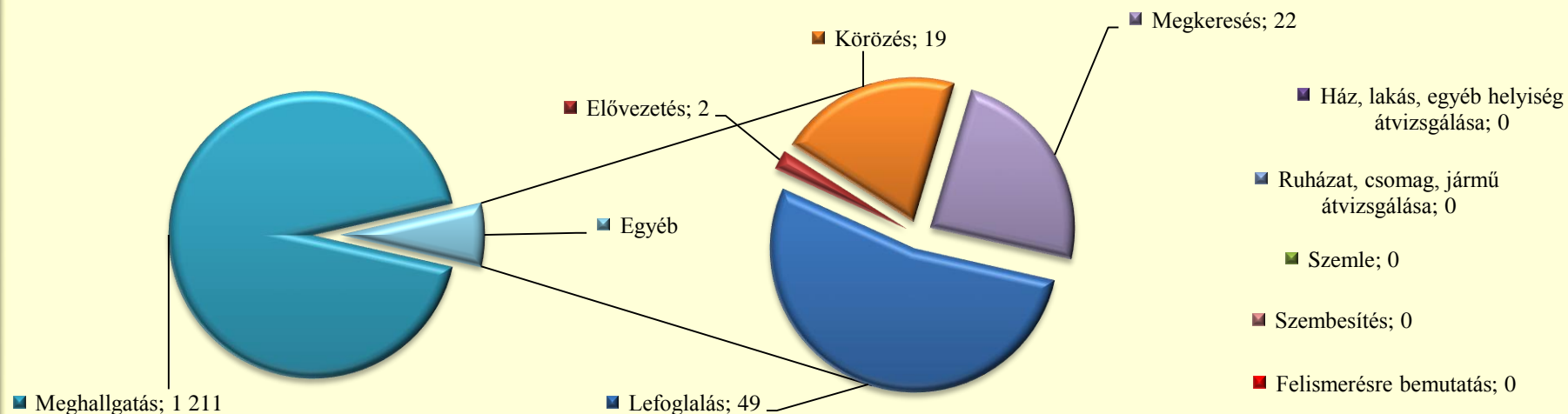
172.§. Tiltott prostitúció szabálysértés, főbb eljárási cselekmények megoszlása a 2016. I-XII. közötti időszakban

	Lefoglalás	Elővezetés	Szemle	Ház, lakás, egyéb helyiség átvizsgálása	Meghallga- tás	Körözés (személy és tárgy)	Ruházat, csomag, jármű átvizsgálása	Szembesítés	Felismerésre bemutatás	Megkeresés (Szabs. Tv. 56/A)
BRFK	0	2	0	0	303	4	0	0	0	2
Baranya	0	0	0	0	12	0	0	0	0	0
Bács	0	0	0	0	162	3	0	0	0	1
Békés	0	0	0	0	13	0	0	0	0	0
Borsod	0	0	0	0	85	2	0	0	0	1
Csongrád	0	0	0	0	22	0	0	0	0	0
Fejér	0	0	0	0	4	0	0	0	0	0
Győr	0	0	0	0	2	0	0	0	0	0
Hajdú	0	0	0	0	109	1	0	0	0	5
Heves	0	0	0	0	79	2	0	0	0	0
Komárom	2	0	0	0	22	0	0	0	0	0
Nógrád	0	0	0	0	0	0	0	0	0	0
Pest	8	0	0	0	100	6	0	0	0	9
Somogy	1	0	0	0	1	0	0	0	0	0
Szabolcs	1	0	0	0	71	1	0	0	0	4
Jász	37	0	0	0	218	0	0	0	0	0
Tolna	0	0	0	0	0	0	0	0	0	0
Vas	0	0	0	0	4	0	0	0	0	0
Veszprém	0	0	0	0	1	0	0	0	0	0
Zala	0	0	0	0	3	0	0	0	0	0
ORFK	0	0	0	0	0	0	0	0	0	0
Összesen:	49	2	0	0	1 211	19	0	0	0	22

Eljárási cselekmények megyei megoszlása a 2016. I-XII. közötti időszakban



Főbb eljárási cselekmények megoszlása a 2016. I-XII. közötti időszakban



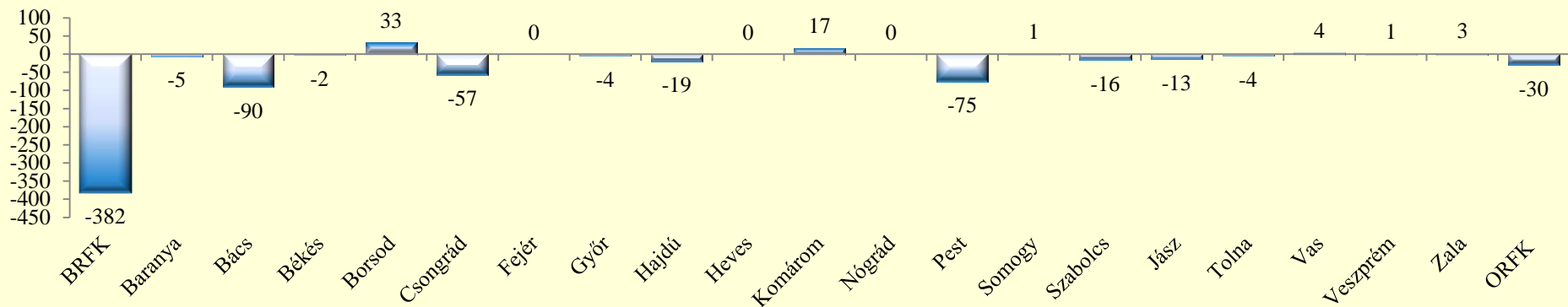
172.§. Tiltott prostitúció szabálysértés, helyszíni bírságok száma

	2015. XII.	2016. XII.	Változás	Dinamika	Országos %-a	2015. I-XII.	2016. I-XII.	Változás	Dinamika	Országos %-a
BRFK	78	32	-46	-58,97%	78,05%	1 563	1 181	-382	-24,44%	80,72%
Baranya	0	0	0		0,00%	20	15	-5	-25,00%	1,03%
Bács	0	2	2		4,88%	138	48	-90	-65,22%	3,28%
Békés	0	0	0		0,00%	2	0	-2	-100,00%	0,00%
Borsod	2	3	1	50,00%	7,32%	5	38	33	660,00%	2,60%
Csongrád	0	0	0		0,00%	69	12	-57	-82,61%	0,82%
Fejér	0	0	0		0,00%	1	1	0		0,07%
Győr	1	0	-1	-100,00%	0,00%	25	21	-4	-16,00%	1,44%
Hajdú	0	0	0		0,00%	19	0	-19	-100,00%	0,00%
Heves	0	0	0		0,00%	0	0	0		0,00%
Komárom	2	1	-1	-50,00%	2,44%	9	26	17	188,89%	1,78%
Nógrád	0	0	0		0,00%	0	0	0		0,00%
Pest	6	2	-4	-66,67%	4,88%	140	65	-75	-53,57%	4,44%
Somogy	0	0	0		0,00%	1	2	1	100,00%	0,14%
Szabolcs	3	1	-2	-66,67%	2,44%	28	12	-16	-57,14%	0,82%
Jász	1	0	-1	-100,00%	0,00%	14	1	-13	-92,86%	0,07%
Tolna	0	0	0		0,00%	4	0	-4	-100,00%	0,00%
Vas	0	0	0		0,00%	1	5	4	400,00%	0,34%
Veszprém	0	0	0		0,00%	1	2	1	100,00%	0,14%
Zala	0	0	0		0,00%	2	5	3	150,00%	0,34%
ORFK	3	0	-3	-100,00%	0,00%	59	29	-30	-50,85%	1,98%
Összesen:	96	41	-55	-57,29%	100%	2 101	1 463	-638	-30,37%	100%


172.§. Tiltott prostitúció szabálysértés, kiszabott helyszíni bírságok összege (ezer Ft)

	2015. XII.	2016. XII.	Változás	Dinamika	Országos %-a	2015. I-XII.	2016. I-XII.	Változás	Dinamika	Országos %-a
BRFK	2 720	690	-2 030	-74,63%	69,00%	59 200	38 220	-20 980	-35,44%	80,59%
Baranya	0	0	0		0,00%	770	670	-100	-12,99%	1,41%
Bács	0	40	40		4,00%	3 246	1 740	-1 506	-46,40%	3,67%
Békés	0	0	0		0,00%	80	0	-80	-100,00%	0,00%
Borsod	70	70	0	0,00%	7,00%	165	965	800	484,85%	2,03%
Csongrád	0	0	0		0,00%	1 050	285	-765	-72,86%	0,60%
Fejér	0	0	0		0,00%	5	40	35	700,00%	0,08%
Győr	50	0	-50	-100,00%	0,00%	785	490	-295	-37,58%	1,03%
Hajdú	0	0	0		0,00%	570	0	-570	-100,00%	0,00%
Heves	0	0	0		0,00%	0	0	0		0,00%
Komárom	80	50	-30	-37,50%	5,00%	325	1 278	953	293,23%	2,69%
Nógrád	0	0	0		0,00%	0	0	0		0,00%
Pest	50	140	90	180,00%	14,00%	2 645	2 392	-253	-9,57%	5,04%
Somogy	0	0	0		0,00%	30	50	20	66,67%	0,11%
Szabolcs	40	10	-30	-75,00%	1,00%	910	125	-785	-86,26%	0,26%
Jász	50	0	-50	-100,00%	0,00%	450	20	-430	-95,56%	0,04%
Tolna	0	0	0		0,00%	80	0	-80	-100,00%	0,00%
Vas	0	0	0		0,00%	10	250	240	2400,00%	0,53%
Veszprém	0	0	0		0,00%	50	60	10	20,00%	0,13%
Zala	0	0	0		0,00%	85	160	75	88,24%	0,34%
ORFK	25	0	-25	-100,00%	0,00%	1 326	680	-646	-48,72%	1,43%
Összesen:	3 085	1 000	-2 085	-67,59%	100%	71 782	47 425	-24 357	-33,93%	100%

Helyszíni bírságok számának eltérései az előző évi göngyöltített adatoktól megyei bontásban



Helyszíni bírságok megoszlása megyei bontásban

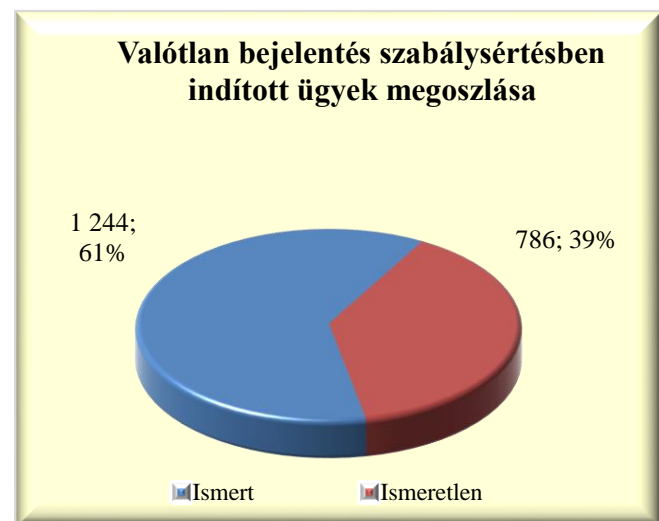
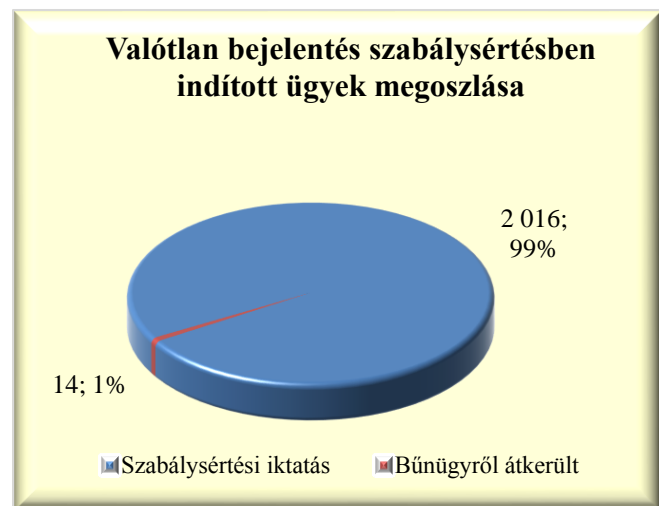


175.§. Valótlan bejelentés szabálysértés, indított ügyek száma

	2015. XII.	2016. XII.	Változás	Dinamika	Országos %-a	2015. I-XII.	2016. I-XII.	Változás	Dinamika	Országos %-a
BRFK	13	9	-4	-30,77%	5,96%	174	160	-14	-8,05%	7,88%
Baranya	3	3	0		1,99%	59	100	41	69,49%	4,93%
Bács	4	3	-1	-25,00%	1,99%	40	38	-2	-5,00%	1,87%
Békés	11	6	-5	-45,45%	3,97%	91	87	-4	-4,40%	4,29%
Borsod	43	29	-14	-32,56%	19,21%	280	337	57	20,36%	16,60%
Csongrád	5	4	-1	-20,00%	2,65%	66	55	-11	-16,67%	2,71%
Fejér	13	5	-8	-61,54%	3,31%	97	77	-20	-20,62%	3,79%
Győr	5	3	-2	-40,00%	1,99%	36	49	13	36,11%	2,41%
Hajdú	15	8	-7	-46,67%	5,30%	194	139	-55	-28,35%	6,85%
Heves	5	3	-2	-40,00%	1,99%	56	47	-9	-16,07%	2,32%
Komárom	1	4	3	300,00%	2,65%	32	35	3	9,38%	1,72%
Nógrád	1	7	6	600,00%	4,64%	78	51	-27	-34,62%	2,51%
Pest	7	6	-1	-14,29%	3,97%	128	103	-25	-19,53%	5,07%
Somogy	10	4	-6	-60,00%	2,65%	97	90	-7	-7,22%	4,43%
Szabolcs	32	26	-6	-18,75%	17,22%	400	284	-116	-29,00%	13,99%
Jász	2	6	4	200,00%	3,97%	101	89	-12	-11,88%	4,38%
Tolna	4	3	-1	-25,00%	1,99%	46	49	3	6,52%	2,41%
Vas	6	4	-2	-33,33%	2,65%	43	55	12	27,91%	2,71%
Veszprém	3	4	1	33,33%	2,65%	90	70	-20	-22,22%	3,45%
Zala	8	14	6	75,00%	9,27%	135	115	-20	-14,81%	5,67%
ORFK	0	0	0		0,00%	0	0	0		0,00%
Összesen:	191	151	-40	-20,94%	100%	2 243	2 030	-213	-9,50%	100%

175.§. Valótlan bejelentés szabálysértés, indított ügyek számának iktatás helye szerinti bontása 2016. I-XII. közötti időszakban

	Szabálysértési iktatás			Bűnügyről átkerült		
	Összesen	Ismert	Ismeretlen	Összesen	Ismert	Ismeretlen
BRFK	159	142	17	1	1	0
Baranya	99	76	23	1	1	0
Bács	38	21	17	0	0	0
Békés	87	70	17	0	0	0
Borsod	336	209	127	1	1	0
Csongrád	55	44	11	0	0	0
Fejér	76	34	42	1	0	1
Győr	49	25	24	0	0	0
Hajdú	138	50	88	1	1	0
Heves	46	21	25	1	1	0
Komárom	35	20	15	0	0	0
Nógrád	51	36	15	0	0	0
Pest	99	63	36	4	3	1
Somogy	90	67	23	0	0	0
Szabolcs	284	97	187	0	0	0
Jász	86	41	45	3	3	0
Tolna	49	33	16	0	0	0
Vas	55	37	18	0	0	0
Veszprém	69	56	13	1	1	0
Zala	115	90	25	0	0	0
ORFK	0	0	0	0	0	0
Összesen:	2 016	1 232	784	14	12	2

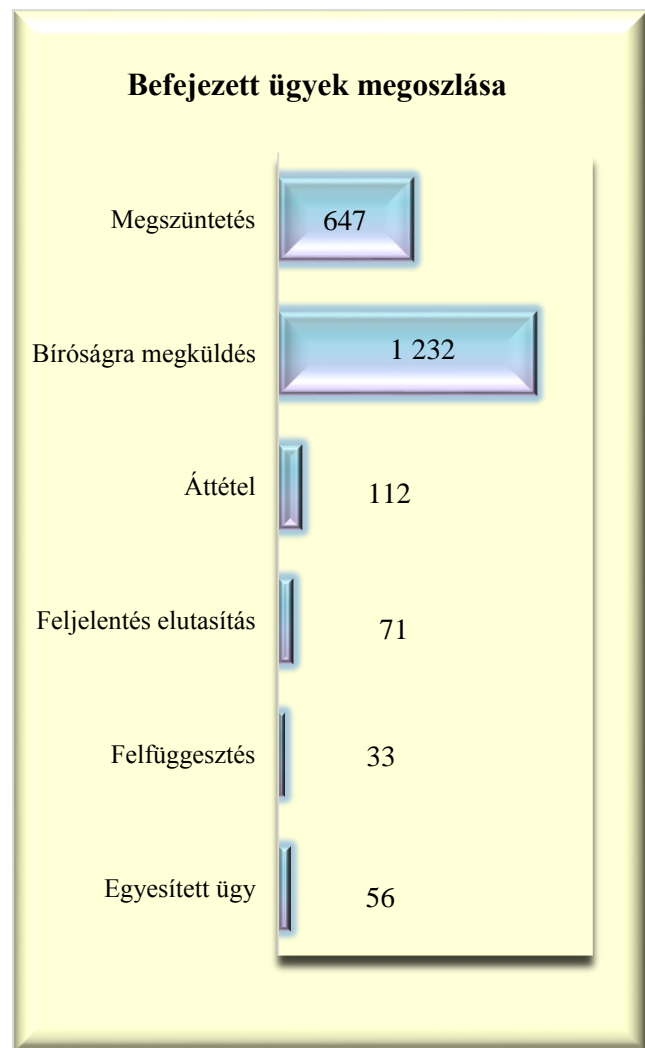


175.§. Valótlan bejelentés szabálysértés, befejezett ügyek

	2015. XII.	2016. XII.	Változás	Dinamika	Országos %-a	2015. I-XII.	2016. I-XII.	Változás	Dinamika	Országos %-a
BRFK	14	12	-2	-14,29%	9,52%	209	161	-48	-22,97%	7,48%
Baranya	5	4	-1	-20,00%	3,17%	63	95	32	50,79%	4,42%
Bács	4	4	0	0,00%	3,17%	36	41	5	13,89%	1,91%
Békés	6	7	1	16,67%	5,56%	83	86	3	3,61%	4,00%
Borsod	27	24	-3	-11,11%	19,05%	277	348	71	25,63%	16,18%
Csongrád	7	2	-5	-71,43%	1,59%	65	68	3	4,62%	3,16%
Fejér	5	5	0	0,00%	3,97%	100	93	-7	-7,00%	4,32%
Győr	4	0	-4	-100,00%	0,00%	37	59	22	59,46%	2,74%
Hajdú	13	10	-3	-23,08%	7,94%	183	148	-35	-19,13%	6,88%
Heves	2	6	4	200,00%	4,76%	60	49	-11	-18,33%	2,28%
Komárom	2	2	0	0,00%	1,59%	33	32	-1	-3,03%	1,49%
Nógrád	4	4	0	0,00%	3,17%	85	43	-42	-49,41%	2,00%
Pest	10	5	-5	-50,00%	3,97%	135	117	-18	-13,33%	5,44%
Somogy	8	3	-5	-62,50%	2,38%	96	106	10	10,42%	4,93%
Szabolcs	20	13	-7	-35,00%	10,32%	370	317	-53	-14,32%	14,74%
Jász	7	6	-1	-14,29%	4,76%	102	93	-9	-8,82%	4,32%
Tolna	3	6	3	100,00%	4,76%	50	50	0		2,32%
Vas	4	1	-3	-75,00%	0,79%	41	56	15	36,59%	2,60%
Veszprém	5	9	4	80,00%	7,14%	108	72	-36	-33,33%	3,35%
Zala	13	3	-10	-76,92%	2,38%	127	117	-10	-7,87%	5,44%
ORFK	0	0	0		0,00%	0	0	0		0,00%
Összesen:	163	126	-37	-22,70%	100%	2 260	2 151	-109	-4,82%	100%

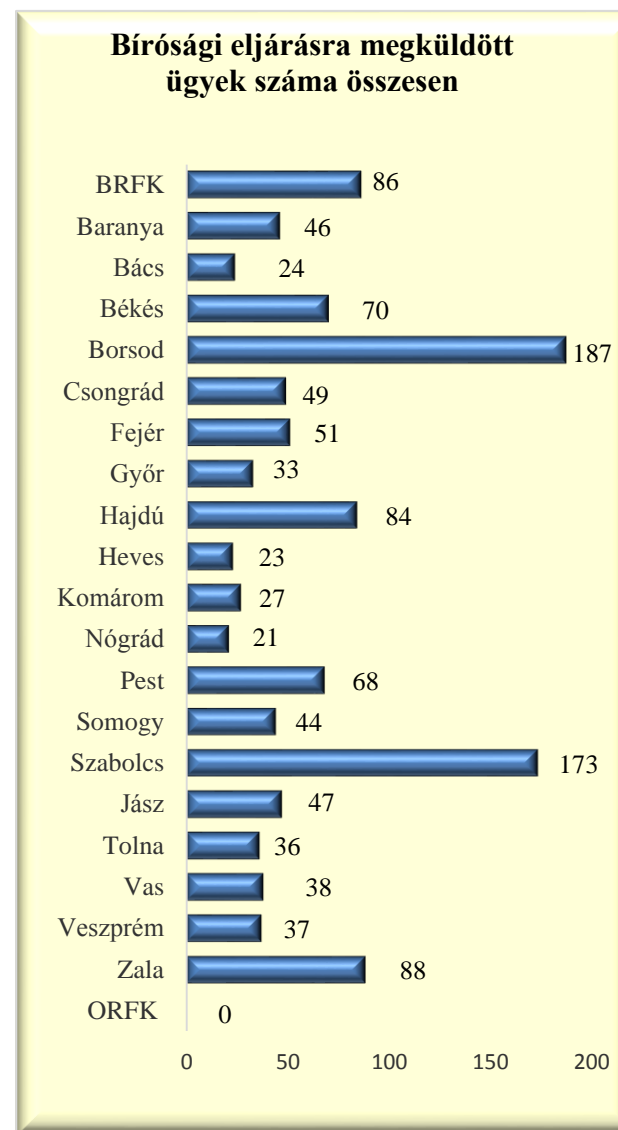
175.§. Valótlan bejelentés szabálysértés, befejezett ügyek megoszlása a 2016. I-XII. közötti időszakban

	Megszüntetés	Bíróságra megküldés	Áttétel	Feljelentés elutasítás	Felfüggesztés	Egyesített ügy
BRFK	37	86	10	3	13	12
Baranya	23	46	0	26	0	0
Bács	11	24	3	2	0	1
Békés	14	70	0	1	0	1
Borsod	143	187	5	5	5	3
Csongrád	11	49	3	1	0	4
Fejér	23	51	11	0	1	7
Győr	21	33	5	0	0	0
Hajdú	45	84	5	7	1	6
Heves	20	23	3	1	0	2
Komárom	4	27	0	0	0	1
Nógrád	16	21	5	1	0	0
Pest	37	68	9	1	2	0
Somogy	37	44	18	5	2	0
Szabolcs	119	173	7	7	4	7
Jász	33	47	8	2	1	2
Tolna	12	36	1	0	0	1
Vas	10	38	5	1	1	1
Veszprém	17	37	13	3	1	1
Zala	14	88	1	5	2	7
ORFK	0	0	0	0	0	0
Összesen:	647	1 232	112	71	33	56



175.§. Valótlan bejelentés szabálysértés, bíróságra megküldés módja szerinti megoszlás a 2016. I-XII. közötti időszakban

	Összesen	Bírósági eljárásra megküldés	Gyorsított bírósági eljárásra megküldés
BRFK	86	86	0
Baranya	46	44	2
Bács	24	24	0
Békés	70	70	0
Borsod	187	181	6
Csongrád	49	49	0
Fejér	51	51	0
Győr	33	33	0
Hajdú	84	78	6
Heves	23	21	2
Komárom	27	26	1
Nógrád	21	21	0
Pest	68	68	0
Somogy	44	44	0
Szabolcs	173	158	15
Jász	47	46	1
Tolna	36	36	0
Vas	38	38	0
Veszprém	37	36	1
Zala	88	87	1
ORFK	0	0	0
Összesen:	1 232	1 197	35

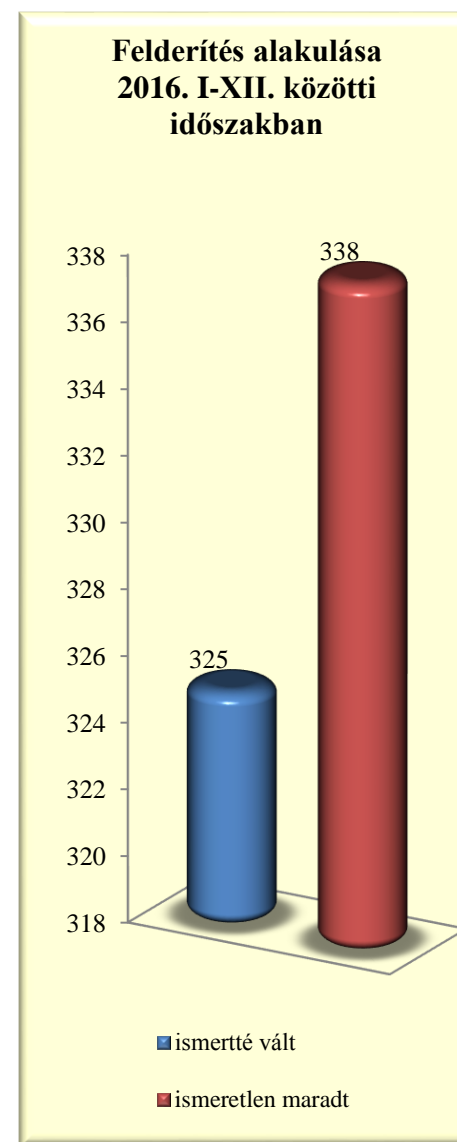


175.§. Valótlan bejelentés szabálysértés, megszüntetések számának megoszlása a 2016. I-XII. közötti időszakban

	Összesen	Ismeretlen	Szabálysértés hiány, cselekm. nem elköv.	Elutasításnak lett volna helye	Magánind. hiánya, illeték nem fizetése	Bizonyíték hiánya	Elévülés	Büntethetőt kizáró okok	Egyéb eljárásban elbírálva	Eljárás alá vont meghalt
BRFK	37	9	7	0	0	7	9	2	1	2
Baranya	23	3	5	0	8	1	2	4	0	0
Bács	11	4	4	1	0	1	0	1	0	0
Békés	14	5	7	0	0	0	0	2	0	0
Borsod	143	91	28	0	0	5	3	9	6	1
Csongrád	11	6	4	0	0	0	1	0	0	0
Fejér	23	9	5	0	0	0	8	0	1	0
Győr	21	11	4	1	0	2	1	1	1	0
Hajdú	45	20	12	1	0	9	1	0	2	0
Heves	20	14	4	0	0	1	0	1	0	0
Komárom	4	1	3	0	0	0	0	0	0	0
Nógrád	16	4	6	0	0	1	2	3	0	0
Pest	37	14	17	0	0	0	1	3	2	0
Somogy	37	8	13	0	0	10	3	3	0	0
Szabolcs	119	91	20	0	0	1	1	5	1	0
Jász	33	28	3	0	0	0	0	2	0	0
Tolna	12	1	9	0	0	0	1	1	0	0
Vas	10	3	4	0	0	0	0	2	1	0
Veszprém	17	6	5	2	0	0	2	2	0	0
Zala	14	9	3	0	0	0	0	1	1	0
ORFK	0	0	0	0	0	0	0	0	0	0
Összesen:	647	337	163	5	8	38	35	42	16	3

175.§. Valótlan bejelentés szabálysértés, felderítési mutató alakulása

	2015. I-XII.			2016. I-XII.			Változás
	ismertté vált	ismeretlen maradt	felderítési mutató %	ismertté vált	ismeretlen maradt	felderítési mutató %	
BRFK	3	24	11,11%	2	10	16,67%	5,56%
Baranya	12	7	63,16%	14	3	82,35%	19,20%
Bács	7	2	77,78%	9	5	64,29%	-13,49%
Békés	14	2	87,50%	7	5	58,33%	-29,17%
Borsod	22	24	47,83%	20	90	18,18%	-29,64%
Csongrád	3	6	33,33%	7	6	53,85%	20,51%
Fejér	19	18	51,35%	21	10	67,74%	16,39%
Győr	12	5	70,59%	14	10	58,33%	-12,25%
Hajdú	73	33	68,87%	45	21	68,18%	-0,69%
Heves	3	9	25,00%	6	16	27,27%	2,27%
Komárom	7	2	77,78%	14	1	93,33%	15,56%
Nógrád	22	9	70,97%	7	4	63,64%	-7,33%
Pest	22	20	52,38%	17	14	54,84%	2,46%
Somogy	14	3	82,35%	7	7	50,00%	-32,35%
Szabolcs	70	109	39,11%	77	90	46,11%	7,00%
Jász	28	23	54,90%	19	28	40,43%	-14,48%
Tolna	11	3	78,57%	10	1	90,91%	12,34%
Vas	5	4	55,56%	12	3	80,00%	24,44%
Veszprém	9	13	40,91%	4	6	40,00%	-0,91%
Zala	19	6	76,00%	13	8	61,90%	-14,10%
ORFK	0	0		0	0		0,00%
Összesen:	375	322	53,80%	325	338	49,02%	-4,78%



[Tartalomjegyzék](#)

175.§. Valótlan bejelentés szabálysértés, eljárás alá vont személyek száma

	2015. XII.	2016. XII.	Változás	Dinamika	Országos %-a	2015. I-XII.	2016. I-XII.	Változás	Dinamika	Országos %-a
BRFK	13	9	-4	-30,77%	7,83%	179	161	-18	-10,06%	9,08%
Baranya	3	2	-1	-33,33%	1,74%	52	88	36	69,23%	4,96%
Bács	2	2	0		1,74%	35	29	-6	-17,14%	1,63%
Békés	11	5	-6	-54,55%	4,35%	91	75	-16	-17,58%	4,23%
Borsod	39	25	-14	-35,90%	21,74%	263	316	53	20,15%	17,81%
Csongrád	4	4	0		3,48%	55	52	-3	-5,45%	2,93%
Fejér	7	3	-4	-57,14%	2,61%	75	58	-17	-22,67%	3,27%
Győr	3	3	0		2,61%	27	38	11	40,74%	2,14%
Hajdú	5	5	0		4,35%	160	120	-40	-25,00%	6,76%
Heves	5	3	-2	-40,00%	2,61%	52	47	-5	-9,62%	2,65%
Komárom	0	3	3		2,61%	27	37	10	37,04%	2,09%
Nógrád	1	5	4	400,00%	4,35%	73	48	-25	-34,25%	2,71%
Pest	5	3	-2	-40,00%	2,61%	103	87	-16	-15,53%	4,90%
Somogy	9	2	-7	-77,78%	1,74%	96	79	-17	-17,71%	4,45%
Szabolcs	19	17	-2	-10,53%	14,78%	281	208	-73	-25,98%	11,72%
Jász	1	4	3	300,00%	3,48%	83	61	-22	-26,51%	3,44%
Tolna	3	2	-1	-33,33%	1,74%	44	41	-3	-6,82%	2,31%
Vas	4	3	-1	-25,00%	2,61%	35	48	13	37,14%	2,71%
Veszprém	3	3	0		2,61%	86	62	-24	-27,91%	3,49%
Zala	8	12	4	50,00%	10,43%	132	119	-13	-9,85%	6,71%
ORFK	0	0	0		0,00%	0	0	0		0,00%
Összesen:	145	115	-30	-20,69%	100%	1 949	1 774	-175	-8,98%	100%

175.§. Valótlan bejelentés szabálysértés miatt előállított, őrizetbe vett személyek száma 2016. I-XII. közötti időszakban

	Eljárás alá vontak		Azonnal tettenértek		Előállítottak		Őrizetbe vettek		Őrizet megszüntetése	
	Összesen	fiatalkorú	Összesen	fiatalkorú	Összesen	fiatalkorú	Összesen	fiatalkorú	Összesen	fiatalkorú
BRFK	161	5	9	0	0	0	0	0	0	0
Baranya	88	4	3	0	2	0	2	0	0	0
Bács	29	2	2	0	0	0	0	0	0	0
Békés	75	4	4	0	0	0	0	0	0	0
Borsod	316	17	15	1	3	0	3	0	0	0
Csongrád	52	5	4	0	0	0	0	0	0	0
Fejér	58	5	1	0	0	0	0	0	0	0
Győr	38	0	0	0	0	0	0	0	0	0
Hajdú	120	17	9	0	8	0	6	0	0	0
Heves	47	3	0	0	0	0	0	0	0	0
Komárom	37	4	2	0	1	0	1	0	0	0
Nógrád	48	2	0	0	0	0	0	0	0	0
Pest	87	3	2	0	0	0	0	0	0	0
Somogy	79	2	1	0	0	0	1	0	0	0
Szabolcs	208	13	15	1	16	1	16	1	0	0
Jász	61	4	4	0	2	0	2	0	0	0
Tolna	41	4	3	0	0	0	0	0	0	0
Vas	48	1	0	0	0	0	0	0	0	0
Veszprém	62	1	2	0	1	0	1	0	0	0
Zala	119	3	12	0	0	0	0	0	0	0
ORFK	0	0	0	0	0	0	0	0	0	0
Összesen:	1 774	99	88	2	33	1	32	1	0	0

175.§. Valótlan bejelentés szabálysértés, gyorsított bírósági eljárásban hozott főbb döntések 2016. I-XII. közötti időszakban

	Elzárás		Pénzbírság		Közérdekű munka		Elkobzás	Közvetítői eljárásra utalás	Járművezetéstől eltiltás	
	Fő	Nap	Fő	összeg (ezer Ft)	Fő	Óra	Fő		Fő	Hónap
BRFK	0	0	0	0	0	0	0	0	0	0
Baranya	1	4	1	44	0	0	0	0	0	0
Bács	0	0	0	0	0	0	0	0	0	0
Békés	0	0	0	0	0	0	0	0	0	0
Borsod	0	0	2	195	0	0	0	0	0	0
Csongrád	0	0	0	0	0	0	0	0	0	0
Fejér	0	0	0	0	0	0	0	0	0	0
Győr	0	0	0	0	0	0	0	0	0	0
Hajdú	1	2	3	112	1	108	0	0	0	0
Heves	0	0	0	0	0	0	0	0	0	0
Komárom	0	0	0	0	1	44	0	0	0	0
Nógrád	0	0	0	0	0	0	0	0	0	0
Pest	0	0	0	0	0	0	0	0	0	0
Somogy	0	0	0	0	0	0	0	0	0	0
Szabolcs	2	20	7	229	3	289	0	0	0	0
Jász	0	0	0	0	1	165	0	0	0	0
Tolna	0	0	0	0	0	0	0	0	0	0
Vas	0	0	0	0	0	0	0	0	0	0
Veszprém	0	0	0	0	0	0	0	0	0	0
Zala	0	0	0	0	0	0	0	0	0	0
ORFK	0	0	0	0	0	0	0	0	0	0
Összesen:	4	26	13	580	6	606	0	0	0	0

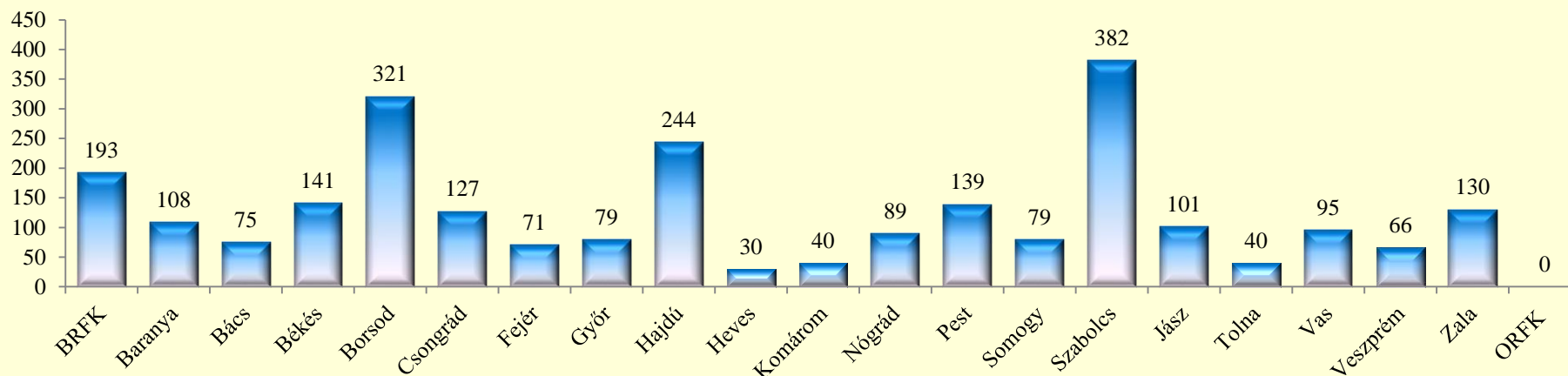
175.§. Valótlan bejelentés szabálysértés, eljárási cselekmények száma összesen

	2015. XII.	2016. XII.	Változás	Dinamika	Országos %-a	2015. I-XII.	2016. I-XII.	Változás	Dinamika	Országos %-a
BRFK	0	0	0		0,00%	156	193	37	23,72%	7,57%
Baranya	0	1	1		1,89%	106	108	2	1,89%	4,24%
Bács	2	3	1	50,00%	5,66%	54	75	21	38,89%	2,94%
Békés	3	3	0		5,66%	137	141	4	2,92%	5,53%
Borsod	20	7	-13	-65,00%	13,21%	275	321	46	16,73%	12,59%
Csongrád	1	1	0		1,89%	126	127	1	0,79%	4,98%
Fejér	2	1	-1	-50,00%	1,89%	71	71	0		2,78%
Győr	0	0	0		0,00%	46	79	33	71,74%	3,10%
Hajdú	5	8	3	60,00%	15,09%	242	244	2	0,83%	9,57%
Heves	0	1	1		1,89%	41	30	-11	-26,83%	1,18%
Komárom	0	0	0		0,00%	43	40	-3	-6,98%	1,57%
Nógrád	0	1	1		1,89%	139	89	-50	-35,97%	3,49%
Pest	2	1	-1	-50,00%	1,89%	137	139	2	1,46%	5,45%
Somogy	0	3	3		5,66%	141	79	-62	-43,97%	3,10%
Szabolcs	27	10	-17	-62,96%	18,87%	494	382	-112	-22,67%	14,98%
Jász	0	2	2		3,77%	106	101	-5	-4,72%	3,96%
Tolna	3	0	-3	-100,00%	0,00%	48	40	-8	-16,67%	1,57%
Vas	1	0	-1	-100,00%	0,00%	64	95	31	48,44%	3,73%
Veszprém	1	2	1	100,00%	3,77%	90	66	-24	-26,67%	2,59%
Zala	2	9	7	350,00%	16,98%	148	130	-18	-12,16%	5,10%
ORFK	0	0	0		0,00%	0	0	0		0,00%
Összesen:	69	53	-16	-23,19%	100%	2 664	2 550	-114	-4,28%	100%

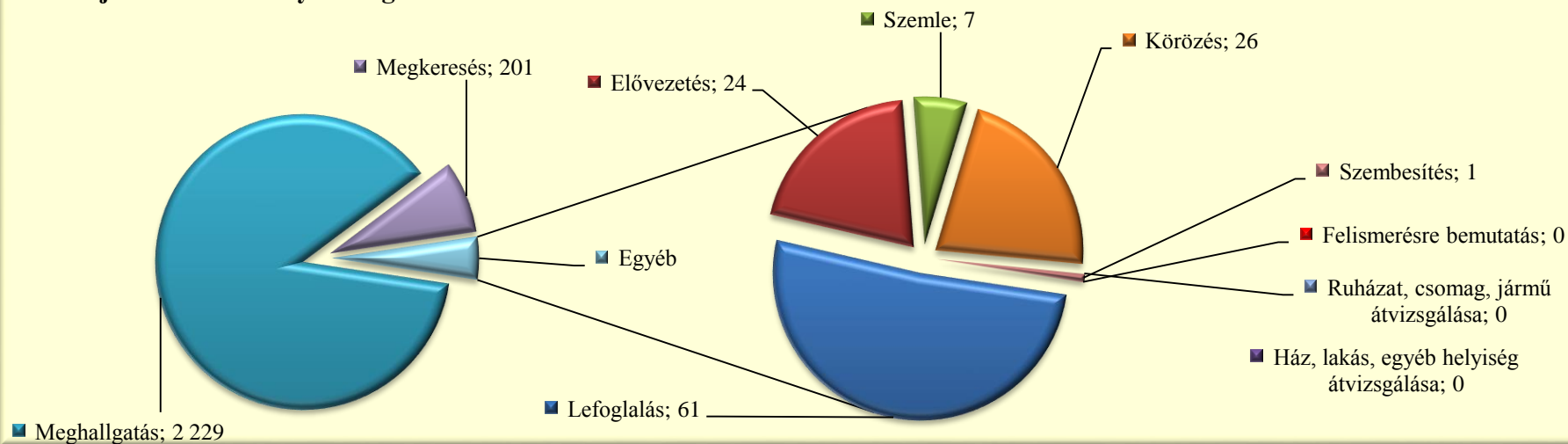
175.§. Valótlan bejelentés szabálysértés, főbb eljárási cselekmények megoszlása a 2016. I-XII. közötti időszakban

	Lefoglalás	Elővezetés	Szemle	Ház, lakás, egyéb helyiség átvizsgálása	Meghallga- tás	Körözés (személy és tárgy)	Ruházat, csomag, jármű átvizsgálása	Szembesítés	Felismerésre bemutatás	Megkeresés (Szabs. Tv. 56/A)
BRFK	1	4	0	0	179	8	0	0	0	1
Baranya	1	6	0	0	97	3	0	0	0	1
Bács	1	1	0	0	70	1	0	0	0	2
Békés	0	0	0	0	126	1	0	0	0	14
Borsod	45	2	0	0	235	1	0	0	0	38
Csongrád	0	3	0	0	116	0	0	1	0	7
Fejér	0	0	0	0	69	0	0	0	0	2
Győr	0	0	0	0	71	2	0	0	0	6
Hajdú	2	0	0	0	190	1	0	0	0	51
Heves	1	0	0	0	24	1	0	0	0	4
Komárom	0	0	0	0	39	0	0	0	0	1
Nógrád	4	0	0	0	84	0	0	0	0	0
Pest	3	4	0	0	126	0	0	0	0	6
Somogy	0	1	0	0	78	0	0	0	0	0
Szabolcs	1	0	0	0	326	3	0	0	0	52
Jász	0	0	0	0	99	0	0	0	0	2
Tolna	1	0	0	0	35	0	0	0	0	4
Vas	0	3	7	0	82	2	0	0	0	1
Veszprém	1	0	0	0	59	0	0	0	0	6
Zala	0	0	0	0	124	3	0	0	0	3
ORFK	0	0	0	0	0	0	0	0	0	0
Összesen:	61	24	7	0	2 229	26	0	1	0	201

Eljárási cselekmények megyei megoszlása a 2016. I-XII. közötti időszakban



Főbb eljárási cselekmények megoszlása a 2016. I-XII. közötti időszakban



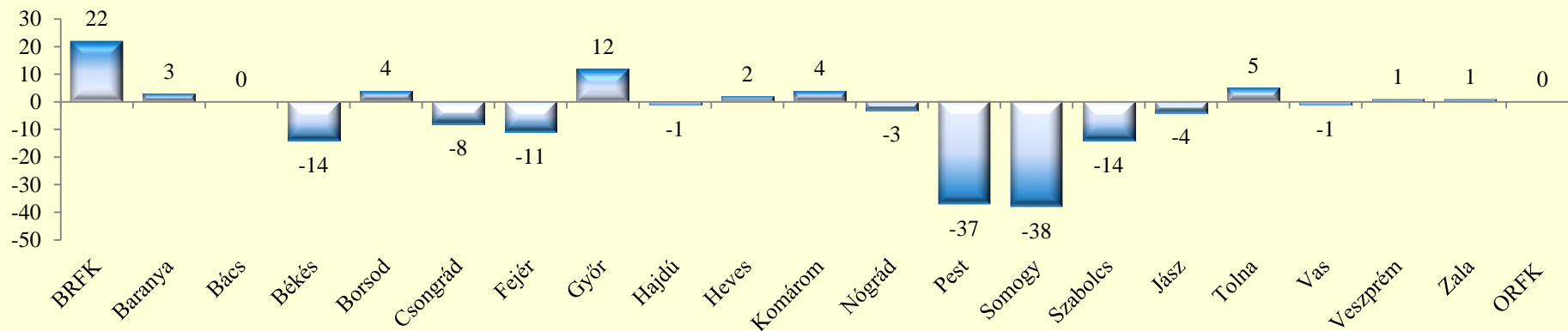
175.§. Valótlan bejelentés szabálysértés, helyszíni bírságok száma

	2015. XII.	2016. XII.	Változás	Dinamika	Országos %-a	2015. I-XII.	2016. I-XII.	Változás	Dinamika	Országos %-a
BRFK	3	2	-1	-33,33%	11,76%	45	67	22	48,89%	19,25%
Baranya	2	0	-2	-100,00%	0,00%	34	37	3	8,82%	10,63%
Bács	1	0	-1	-100,00%	0,00%	9	9	0		2,59%
Békés	2	2	0		11,76%	24	10	-14	-58,33%	2,87%
Borsod	0	0	0		0,00%	3	7	4	133,33%	2,01%
Csongrád	0	1	1		5,88%	12	4	-8	-66,67%	1,15%
Fejér	1	1	0		5,88%	26	15	-11	-42,31%	4,31%
Győr	2	1	-1	-50,00%	5,88%	5	17	12	240,00%	4,89%
Hajdú	0	0	0		0,00%	2	1	-1	-50,00%	0,29%
Heves	0	0	0		0,00%	1	3	2	200,00%	0,86%
Komárom	4	5	1	25,00%	29,41%	31	35	4	12,90%	10,06%
Nógrád	2	0	-2	-100,00%	0,00%	3	0	-3	-100,00%	0,00%
Pest	2	2	0		11,76%	113	76	-37	-32,74%	21,84%
Somogy	5	1	-4	-80,00%	5,88%	53	15	-38	-71,70%	4,31%
Szabolcs	0	0	0		0,00%	17	3	-14	-82,35%	0,86%
Jász	0	0	0		0,00%	7	3	-4	-57,14%	0,86%
Tolna	0	0	0		0,00%	3	8	5	166,67%	2,30%
Vas	0	0	0		0,00%	3	2	-1	-33,33%	0,57%
Veszprém	1	0	-1	-100,00%	0,00%	5	6	1	20,00%	1,72%
Zala	1	2	1	100,00%	11,76%	26	27	1	3,85%	7,76%
ORFK	0	0	0		0,00%	3	3	0		0,86%
Összesen:	26	17	-9	-34,62%	100%	425	348	-77	-18,12%	100%

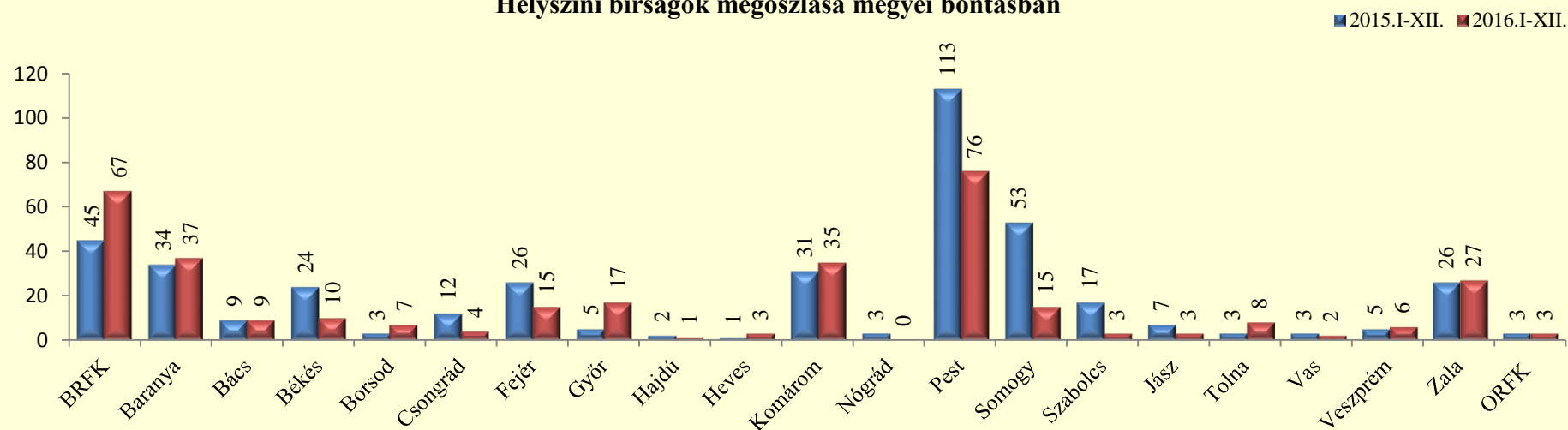
175.§. Valótlan bejelentés szabálysértés, kiszabott helyszíni bírságok összege (ezer Ft)

	2015. XII.	2016. XII.	Változás	Dinamika	Országos %-a	2015. I-XII.	2016. I-XII.	Változás	Dinamika	Országos %-a
BRFK	40	100	60	150,00%	21,28%	1 505	2 275	770	51,16%	23,39%
Baranya	70	0	-70	-100,00%	0,00%	825	1 205	380	46,06%	12,39%
Bács	30	0	-30	-100,00%	0,00%	245	220	-25	-10,20%	2,26%
Békés	50	20	-30	-60,00%	4,26%	575	170	-405	-70,43%	1,75%
Borsod	0	0	0		0,00%	65	185	120	184,62%	1,90%
Csongrád	0	50	50		10,64%	450	170	-280	-62,22%	1,75%
Fejér	15	20	5	33,33%	4,26%	755	315	-440	-58,28%	3,24%
Győr	100	50	-50	-50,00%	10,64%	180	662	482	267,78%	6,81%
Hajdú	0	0	0		0,00%	45	30	-15	-33,33%	0,31%
Heves	0	0	0		0,00%	25	30	5	20,00%	0,31%
Komárom	170	120	-50	-29,41%	25,53%	1 080	1 205	125	11,57%	12,39%
Nógrád	40	0	-40	-100,00%	0,00%	40	0	-40	-100,00%	0,00%
Pest	20	30	10	50,00%	6,38%	2 570	1 733	-837	-32,57%	17,82%
Somogy	90	20	-70	-77,78%	4,26%	995	205	-790	-79,40%	2,11%
Szabolcs	0	0	0		0,00%	575	60	-515	-89,57%	0,62%
Jász	0	0	0		0,00%	235	100	-135	-57,45%	1,03%
Tolna	0	0	0		0,00%	130	170	40	30,77%	1,75%
Vas	0	0	0		0,00%	110	50	-60	-54,55%	0,51%
Veszprém	10	0	-10	-100,00%	0,00%	25	80	55	220,00%	0,82%
Zala	15	60	45	300,00%	12,77%	770	780	10	1,30%	8,02%
ORFK	0	0	0		0,00%	120	80	-40	-33,33%	0,82%
Összesen:	650	470	-180	-27,69%	100%	11 320	9 725	-1 595	-14,09%	100%

Helyszíni bírságok számának eltérései az előző évi göngyöltett adatoktól megyei bontásban



Helyszíni bírságok megoszlása megyei bontásban

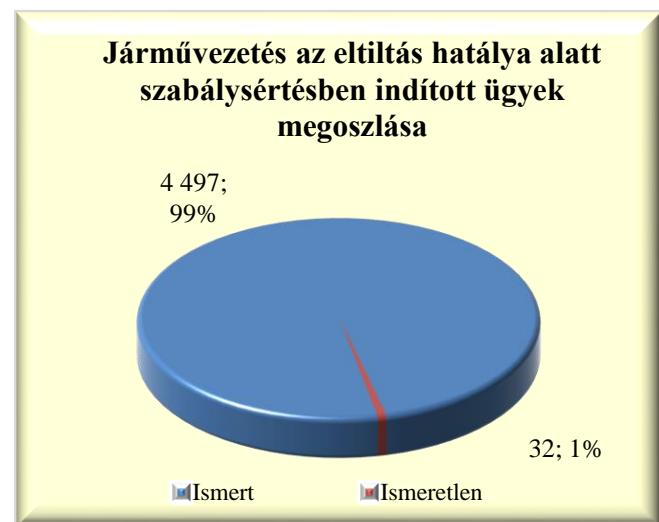
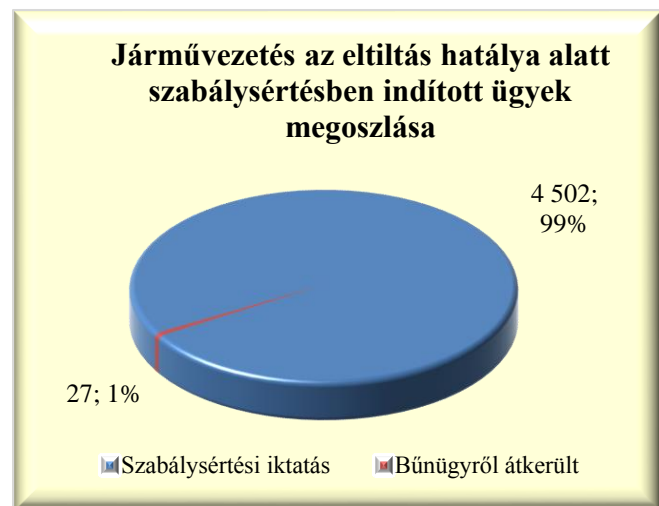


176.§. Járművezetés az eltiltás hatálya alatt, indított ügyek száma

	2015. XII.	2016. XII.	Változás	Dinamika	Országos %-a	2015. I-XII.	2016. I-XII.	Változás	Dinamika	Országos %-a
BRFK	69	54	-15	-21,74%	20,00%	783	1 064	281	35,89%	23,49%
Baranya	10	4	-6	-60,00%	1,48%	110	121	11	10,00%	2,67%
Bács	33	29	-4	-12,12%	10,74%	319	371	52	16,30%	8,19%
Békés	10	9	-1	-10,00%	3,33%	75	106	31	41,33%	2,34%
Borsod	18	15	-3	-16,67%	5,56%	188	260	72	38,30%	5,74%
Csongrád	19	15	-4	-21,05%	5,56%	213	252	39	18,31%	5,56%
Fejér	6	8	2	33,33%	2,96%	84	135	51	60,71%	2,98%
Győr	9	15	6	66,67%	5,56%	110	147	37	33,64%	3,25%
Hajdú	12	7	-5	-41,67%	2,59%	97	105	8	8,25%	2,32%
Heves	6	6	0		2,22%	84	104	20	23,81%	2,30%
Komárom	9	7	-2	-22,22%	2,59%	95	116	21	22,11%	2,56%
Nógrád	4	10	6	150,00%	3,70%	65	102	37	56,92%	2,25%
Pest	45	37	-8	-17,78%	13,70%	559	774	215	38,46%	17,09%
Somogy	5	6	1	20,00%	2,22%	95	162	67	70,53%	3,58%
Szabolcs	11	13	2	18,18%	4,81%	123	181	58	47,15%	4,00%
Jász	11	12	1	9,09%	4,44%	155	177	22	14,19%	3,91%
Tolna	6	3	-3	-50,00%	1,11%	58	89	31	53,45%	1,97%
Vas	2	4	2	100,00%	1,48%	66	75	9	13,64%	1,66%
Veszprém	7	8	1	14,29%	2,96%	91	104	13	14,29%	2,30%
Zala	7	7	0		2,59%	82	81	-1	-1,22%	1,79%
ORFK	1	1	0		0,37%	1	3	2	200,00%	0,07%
Összesen:	300	270	-30	-10,00%	100%	3 453	4 529	1 076	31,16%	100%

176.§. Járművezetés az eltiltás hatálya alatt, indított ügyek számának iktatás helye szerinti bontása 2016. I-XII. közötti időszakban

	Szabálysértési iktatás			Bűnügrről átkerült		
	Összesen	Ismert	Ismeretlen	Összesen	Ismert	Ismeretlen
BRFK	1 062	1 061	1	2	2	0
Baranya	120	118	2	1	1	0
Bács	371	371	0	0	0	0
Békés	106	106	0	0	0	0
Borsod	258	254	4	2	1	1
Csongrád	252	251	1	0	0	0
Fejér	134	131	3	1	1	0
Győr	146	146	0	1	1	0
Hajdú	102	101	1	3	2	1
Heves	103	103	0	1	1	0
Komárom	112	111	1	4	4	0
Nógrád	102	102	0	0	0	0
Pest	767	765	2	7	7	0
Somogy	162	161	1	0	0	0
Szabolcs	181	179	2	0	0	0
Jász	177	174	3	0	0	0
Tolna	87	87	0	2	2	0
Vas	72	66	6	3	3	0
Veszprém	104	102	2	0	0	0
Zala	81	81	0	0	0	0
ORFK	3	2	1	0	0	0
Összesen:	4 502	4 472	30	27	25	2

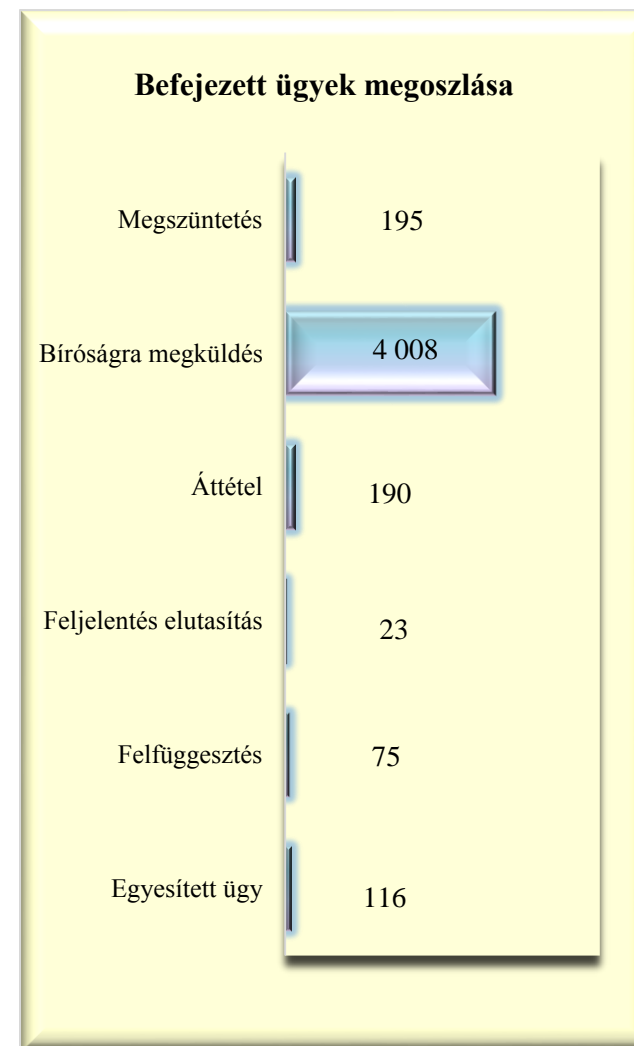


176.§. Járművezetés az eltöltés hatálya alatt, befejezett ügyek

	2015. XII.	2016. XII.	Változás	Dinamika	Országos %-a	2015. I-XII.	2016. I-XII.	Változás	Dinamika	Országos %-a
BRFK	67	67	0		22,79%	772	1 085	313	40,54%	23,55%
Baranya	12	4	-8	-66,67%	1,36%	113	123	10	8,85%	2,67%
Bács	27	22	-5	-18,52%	7,48%	305	385	80	26,23%	8,36%
Békés	15	8	-7	-46,67%	2,72%	75	104	29	38,67%	2,26%
Borsod	13	21	8	61,54%	7,14%	174	263	89	51,15%	5,71%
Csongrád	15	13	-2	-13,33%	4,42%	167	274	107	64,07%	5,95%
Fejér	8	12	4	50,00%	4,08%	84	125	41	48,81%	2,71%
Győr	10	17	7	70,00%	5,78%	117	140	23	19,66%	3,04%
Hajdú	4	8	4	100,00%	2,72%	90	116	26	28,89%	2,52%
Heves	5	2	-3	-60,00%	0,68%	80	100	20	25,00%	2,17%
Komárom	11	10	-1	-9,09%	3,40%	96	118	22	22,92%	2,56%
Nógrád	5	10	5	100,00%	3,40%	64	103	39	60,94%	2,24%
Pest	41	43	2	4,88%	14,63%	526	792	266	50,57%	17,19%
Somogy	8	5	-3	-37,50%	1,70%	107	159	52	48,60%	3,45%
Szabolcs	5	13	8	160,00%	4,42%	113	182	69	61,06%	3,95%
Jász	18	13	-5	-27,78%	4,42%	159	179	20	12,58%	3,89%
Tolna	3	5	2	66,67%	1,70%	57	90	33	57,89%	1,95%
Vas	3	8	5	166,67%	2,72%	63	79	16	25,40%	1,71%
Veszprém	5	8	3	60,00%	2,72%	93	102	9	9,68%	2,21%
Zala	4	4	0		1,36%	73	84	11	15,07%	1,82%
ORFK	0	1	1		0,34%	0	4	4		0,09%
Összesen:	279	294	15	5,38%	100%	3 328	4 607	1 279	38,43%	100%

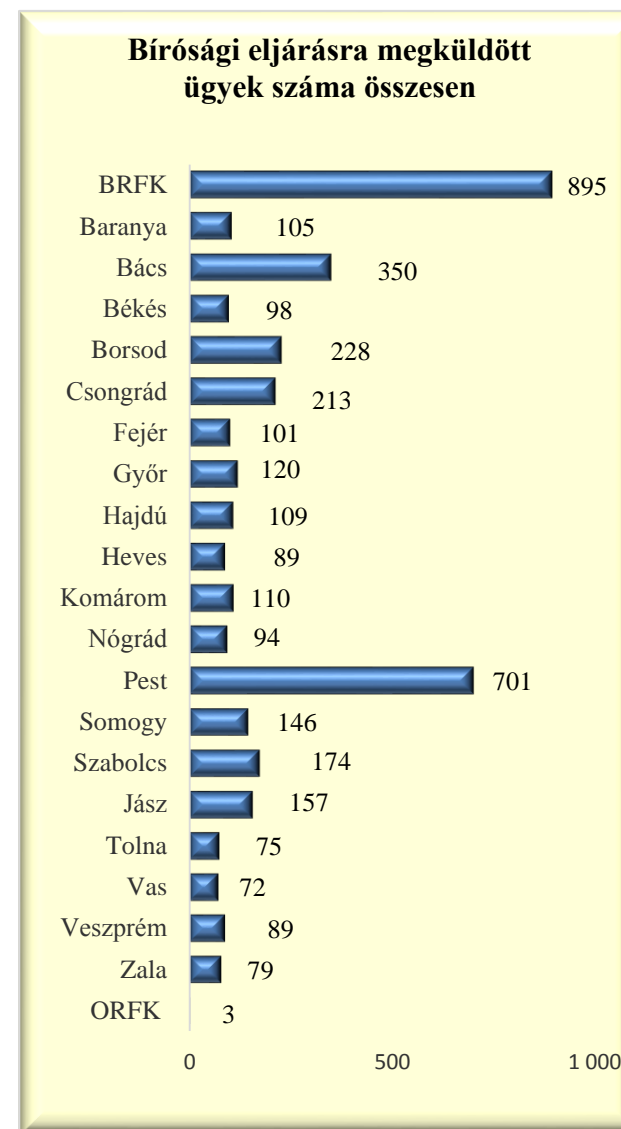
176.§. Járművezetés az eltiltás hatálya alatt, befejezett ügyek megoszlása a 2016. I-XII. közötti időszakban

	Megszüntetés	Bíróságra megküldés	Áttétel	Feljelentés elutasítás	Felfüggesztés	Egyesített ügy
BRFK	79	895	62	0	32	17
Baranya	8	105	8	1	1	0
Bács	15	350	7	3	1	9
Békés	1	98	4	0	1	0
Borsod	14	228	5	2	10	4
Csongrád	5	213	7	1	4	44
Fejér	4	101	10	0	2	8
Győr	10	120	6	0	2	2
Hajdú	2	109	4	0	0	1
Heves	2	89	6	2	1	0
Komárom	3	110	3	0	2	0
Nógrád	0	94	7	2	0	0
Pest	30	701	36	3	8	14
Somogy	3	146	2	1	1	6
Szabolcs	2	174	0	3	2	1
Jász	7	157	5	1	6	3
Tolna	5	75	4	1	1	4
Vas	3	72	2	1	0	1
Veszprém	1	89	8	1	1	2
Zala	1	79	3	1	0	0
ORFK	0	3	1	0	0	0
Összesen:	195	4 008	190	23	75	116



176.§. Járművezetés az eltiltás hatálya alatt, bíróságra megküldés módja szerinti megoszlás a 2016. I-XII. közötti időszakban

	Összesen	Bírósági eljárásra megküldés	Gyorsított bírósági eljárásra megküldés
BRFK	895	689	206
Baranya	105	82	23
Bács	350	265	85
Békés	98	41	57
Borsod	228	90	138
Csongrád	213	186	27
Fejér	101	64	37
Győr	120	98	22
Hajdú	109	57	52
Heves	89	39	50
Komárom	110	60	50
Nógrád	94	35	59
Pest	701	422	279
Somogy	146	55	91
Szabolcs	174	70	104
Jász	157	81	76
Tolna	75	62	13
Vas	72	29	43
Veszprém	89	46	43
Zala	79	37	42
ORFK	3	3	0
Összesen:	4 008	2 511	1 497




176.§. Járművezetés az eltiltás hatálya alatt, megszüntetések számának megoszlása a 2016. I-XII. közötti időszakban

	Összesen	Ismeretlen	Szabálysértés hiány, cselekm. nem elköv.	Elutasításnak lett volna helye	Magánind. hiánya, illeték nem fizetése	Bizonyíték hiánya	Elévülés	Büntethetőt kizáró okok	Egyéb eljárásban elbírálva	Eljárás alá vont meghalt
BRFK	79	1	26	1	0	11	33	4	1	2
Baranya	8	0	7	0	0	0	1	0	0	0
Bács	15	0	5	0	0	1	2	4	2	1
Békés	1	0	1	0	0	0	0	0	0	0
Borsod	14	0	6	0	0	1	2	0	5	0
Csongrád	5	0	2	0	0	0	2	0	1	0
Fejér	4	0	0	0	0	0	1	0	1	2
Győr	10	0	2	0	0	1	0	0	7	0
Hajdú	2	0	2	0	0	0	0	0	0	0
Heves	2	0	0	0	0	0	2	0	0	0
Komárom	3	0	2	0	0	0	1	0	0	0
Nógrád	0	0	0	0	0	0	0	0	0	0
Pest	30	1	4	1	0	0	4	1	18	1
Somogy	3	0	1	0	0	0	0	0	2	0
Szabolcs	2	0	0	0	0	1	0	0	1	0
Jász	7	0	3	0	0	2	1	0	1	0
Tolna	5	0	3	0	0	0	2	0	0	0
Vas	3	0	0	0	0	0	2	0	1	0
Veszprém	1	0	0	0	0	1	0	0	0	0
Zala	1	0	1	0	0	0	0	0	0	0
ORFK	0	0	0	0	0	0	0	0	0	0
Összesen:	195	2	65	2	0	18	53	9	40	6

176.§. Járművezetés az eltiltás hatálya alatt, felderítési mutató alakulása

	2015. I-XII.			2016. I-XII.			Változás
	ismertté vált	ismeretlen maradt	felderítési mutató %	ismertté vált	ismeretlen maradt	felderítési mutató %	
BRFK	0	0		1	0	100,00%	100,00%
Baranya	0	0		2	0	100,00%	100,00%
Bács	0	0		0	0		0,00%
Békés	1	0	100,00%	0	0		-100,00%
Borsod	5	0	100,00%	3	0	100,00%	0,00%
Csongrád	0	0		1	0	100,00%	100,00%
Fejér	0	0		0	0		0,00%
Győr	0	0		1	0	100,00%	100,00%
Hajdú	0	0		1	0	100,00%	100,00%
Heves	0	0		0	0		0,00%
Komárom	0	0		0	0		0,00%
Nógrád	0	0		0	0		0,00%
Pest	0	0		1	0	100,00%	100,00%
Somogy	3	0	100,00%	1	0	100,00%	0,00%
Szabolcs	0	0		1	0	100,00%	100,00%
Jász	1	0	100,00%	4	0	100,00%	0,00%
Tolna	0	0		0	0		0,00%
Vas	3	0	100,00%	5	0	100,00%	0,00%
Veszprém	0	0		2	0	100,00%	100,00%
Zala	0	0		0	0		0,00%
ORFK	0	0		1	0	100,00%	100,00%
Összesen:	13	0	100,00%	24	0	100,00%	0,00%



176.§. Járművezetés az eltiltás hatálya alatt, eljárás alá vont személyek száma

	2015. XII.	2016. XII.	Változás	Dinamika	Országos %-a	2015. I-XII.	2016. I-XII.	Változás	Dinamika	Országos %-a
BRFK	68	54	-14	-20,59%	20,77%	794	1 068	274	34,51%	23,34%
Baranya	10	4	-6	-60,00%	1,54%	111	121	10	9,01%	2,64%
Bács	26	28	2	7,69%	10,77%	317	372	55	17,35%	8,13%
Békés	10	8	-2	-20,00%	3,08%	76	104	28	36,84%	2,27%
Borsod	17	13	-4	-23,53%	5,00%	188	254	66	35,11%	5,55%
Csongrád	16	15	-1	-6,25%	5,77%	226	291	65	28,76%	6,36%
Fejér	8	4	-4	-50,00%	1,54%	87	131	44	50,57%	2,86%
Győr	9	15	6	66,67%	5,77%	112	151	39	34,82%	3,30%
Hajdú	12	7	-5	-41,67%	2,69%	99	106	7	7,07%	2,32%
Heves	6	6	0		2,31%	86	105	19	22,09%	2,29%
Komárom	9	7	-2	-22,22%	2,69%	95	116	21	22,11%	2,53%
Nógrád	5	9	4	80,00%	3,46%	66	102	36	54,55%	2,23%
Pest	45	38	-7	-15,56%	14,62%	556	781	225	40,47%	17,07%
Somogy	5	5	0		1,92%	95	163	68	71,58%	3,56%
Szabolcs	11	13	2	18,18%	5,00%	123	180	57	46,34%	3,93%
Jász	10	11	1	10,00%	4,23%	161	177	16	9,94%	3,87%
Tolna	6	3	-3	-50,00%	1,15%	58	88	30	51,72%	1,92%
Vas	2	4	2	100,00%	1,54%	65	77	12	18,46%	1,68%
Veszprém	6	8	2	33,33%	3,08%	87	103	16	18,39%	2,25%
Zala	7	7	0		2,69%	85	83	-2	-2,35%	1,81%
ORFK	0	1	1		0,38%	0	3	3		0,07%
Összesen:	288	260	-28	-9,72%	100%	3 487	4 576	1 089	31,23%	100%

176.§. Járművezetés az eltiltás hatálya alatt miatt előállított, őrizetbe vett személyek száma 2016. I-XII. közötti időszakban

	Eljárás alá vontak		Azonnal tettenértek		Előállítottak		Őrizetbe vettek		Őrizet megszüntetése	
	Összesen	fiatalkorú	Összesen	fiatalkorú	Összesen	fiatalkorú	Összesen	fiatalkorú	Összesen	fiatalkorú
BRFK	1 068	36	387	16	191	5	206	4	3	0
Baranya	121	5	57	3	21	0	23	0	2	0
Bács	372	15	168	7	82	0	84	0	1	0
Békés	104	2	69	1	56	1	56	1	1	0
Borsod	254	10	153	5	137	4	140	4	4	0
Csongrád	291	21	195	14	31	3	27	3	0	0
Fejér	131	4	54	2	33	0	39	0	3	0
Győr	151	1	29	0	20	0	21	0	0	0
Hajdú	106	3	74	2	59	2	56	2	2	0
Heves	105	2	56	1	49	0	49	0	0	0
Komárom	116	1	55	0	43	0	48	0	1	0
Nógrád	102	8	63	5	50	5	56	5	1	0
Pest	781	10	316	4	274	1	281	1	3	0
Somogy	163	2	95	1	94	1	94	1	0	0
Szabolcs	180	1	113	1	108	1	107	1	1	0
Jász	177	8	121	5	78	1	75	1	0	0
Tolna	88	3	44	1	15	0	15	0	1	0
Vas	77	1	44	1	35	1	39	1	1	0
Veszprém	103	3	28	0	29	0	29	0	1	0
Zala	83	1	57	0	37	0	44	0	0	0
ORFK	3	0	0	0	0	0	0	0	0	0
Összesen:	4 576	137	2 178	69	1 442	25	1 489	24	25	0

176.§. Járművezetés az eltiltás hatálya alatt, gyorsított bírósági eljárásban hozott főbb döntések 2016. I-XII. közötti időszakban

	Elzárás		Pénzbírság		Közérdekű munka		Elkobzás	Közvetítői eljárásra utalás	Járművezetéstől eltiltás	
	Fő	Nap	Fő	összeg (ezer Ft)	Fő	Óra	Fő		Fő	Hónap
BRFK	15	190	90	6 990	89	9 516	0	0	22	160
Baranya	7	48	11	973	2	175	0	0	0	0
Bács	8	70	57	4 162	15	1 608	0	0	27	195
Békés	12	123	2	12	41	4 981	0	0	43	418
Borsod	36	270	73	9 297	21	2 225	0	0	47	509
Csongrád	6	59	11	915	9	758	0	0	13	139
Fejér	37	174	2	85	1	96	0	0	0	0
Győr	13	57	0	0	1	24	0	0	0	0
Hajdú	12	161	18	1 359	18	1 971	0	0	31	245
Heves	5	90	22	2 475	17	2 059	0	0	14	166
Komárom	7	98	15	1 330	24	2 877	0	0	0	0
Nógrád	43	515	10	1 210	3	144	0	0	17	190
Pest	81	718	158	21 538	36	4 718	0	0	57	550
Somogy	6	80	23	2 291	59	7 684	0	0	70	727
Szabolcs	25	522	26	1 989	43	5 305	0	0	4	41
Jász	5	124	37	3 078	29	3 016	1	0	47	458
Tolna	4	22	5	555	4	520	0	0	2	19
Vas	7	115	34	3 870	1	110	0	0	9	87
Veszprém	12	156	5	396	9	1 085	0	0	5	41
Zala	3	41	25	2 119	15	1 737	0	0	27	225
ORFK	0	0	0	0	0	0	0	0	0	0
Összesen:	344	3 633	624	64 645	437	50 609	1	0	435	4 170

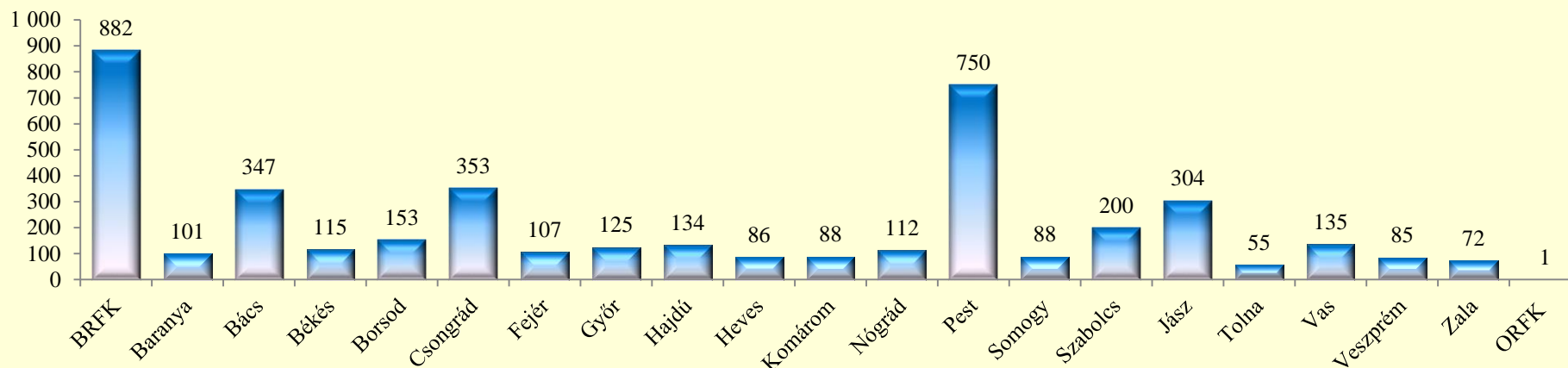
176.§. Járművezetés az eltiltás hatálya alatt, eljárási cselekmények száma összesen

	2015. XII.	2016. XII.	Változás	Dinamika	Országos %-a	2015. I-XII.	2016. I-XII.	Változás	Dinamika	Országos %-a
BRFK	15	23	8	53,33%	16,79%	560	882	322	57,50%	20,55%
Baranya	6	0	-6	-100,00%	0,00%	69	101	32	46,38%	2,35%
Bács	21	22	1	4,76%	16,06%	280	347	67	23,93%	8,08%
Békés	9	3	-6	-66,67%	2,19%	68	115	47	69,12%	2,68%
Borsod	11	3	-8	-72,73%	2,19%	123	153	30	24,39%	3,56%
Csongrád	5	14	9	180,00%	10,22%	257	353	96	37,35%	8,22%
Fejér	3	4	1	33,33%	2,92%	48	107	59	122,92%	2,49%
Győr	2	3	1	50,00%	2,19%	111	125	14	12,61%	2,91%
Hajdú	6	6	0		4,38%	74	134	60	81,08%	3,12%
Heves	0	4	4		2,92%	46	86	40	86,96%	2,00%
Komárom	3	1	-2	-66,67%	0,73%	75	88	13	17,33%	2,05%
Nógrád	2	5	3	150,00%	3,65%	63	112	49	77,78%	2,61%
Pest	17	19	2	11,76%	13,87%	443	750	307	69,30%	17,47%
Somogy	0	2	2		1,46%	63	88	25	39,68%	2,05%
Szabolcs	3	10	7	233,33%	7,30%	122	200	78	63,93%	4,66%
Jász	21	4	-17	-80,95%	2,92%	229	304	75	32,75%	7,08%
Tolna	2	2	0		1,46%	47	55	8	17,02%	1,28%
Vas	2	6	4	200,00%	4,38%	93	135	42	45,16%	3,14%
Veszprém	4	1	-3	-75,00%	0,73%	85	85	0		1,98%
Zala	3	5	2	66,67%	3,65%	67	72	5	7,46%	1,68%
ORFK	0	0	0		0,00%	0	1	1		0,02%
Összesen:	135	137	2	1,48%	100%	2 923	4 293	1 370	46,87%	100%

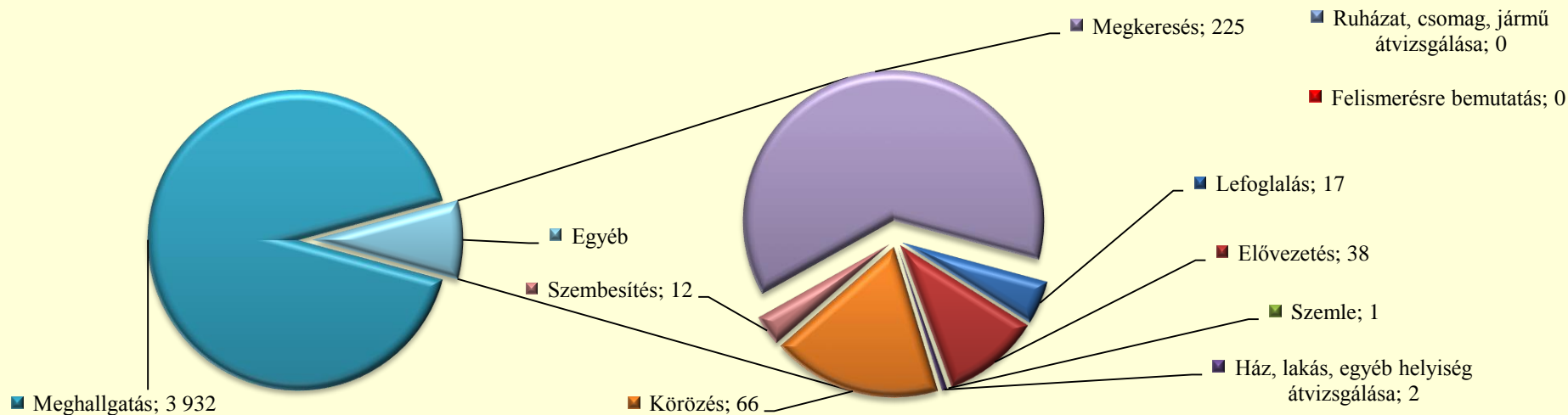
176.§. Járművezetés az eltiltás hatálya alatt, főbb eljárási cselekmények megoszlása a 2016. I-XII. közötti időszakban

	Lefoglalás	Elővezetés	Szemle	Ház, lakás, egyéb helyiség átvizsgálása	Meghallga- tás	Körözés (személy és tárgy)	Ruházat, csomag, jármű átvizsgálása	Szembesítés	Felismerésre bemutatás	Megkeresés (Szabs. Tv. 56/A)
BRFK	0	19	0	0	792	31	0	0	0	40
Baranya	0	2	0	0	89	1	0	0	0	9
Bács	0	0	0	0	338	2	0	0	0	7
Békés	0	0	0	0	106	0	0	4	0	5
Borsod	0	3	0	0	140	4	0	0	0	6
Csongrád	1	6	0	1	322	1	0	0	0	22
Fejér	1	2	0	0	95	1	0	0	0	8
Győr	1	0	0	0	118	3	0	0	0	3
Hajdú	0	0	0	0	111	1	0	0	0	22
Heves	0	0	0	0	82	0	0	0	0	4
Komárom	0	2	0	0	82	0	0	0	0	4
Nógrád	4	0	0	0	106	0	0	0	0	2
Pest	5	3	1	1	663	14	0	1	0	62
Somogy	0	1	0	0	86	0	0	0	0	1
Szabolcs	0	0	0	0	187	0	0	0	0	13
Jász	3	0	0	0	290	1	0	0	0	10
Tolna	0	0	0	0	46	2	0	5	0	2
Vas	0	0	0	0	132	1	0	1	0	1
Veszprém	1	0	0	0	77	3	0	1	0	3
Zala	1	0	0	0	69	1	0	0	0	1
ORFK	0	0	0	0	1	0	0	0	0	0
Összesen:	17	38	1	2	3 932	66	0	12	0	225

Eljárási cselekmények megyei megoszlása a 2016. I-XII. közötti időszakban



Főbb eljárási cselekmények megoszlása a 2016. I-XII. közötti időszakban



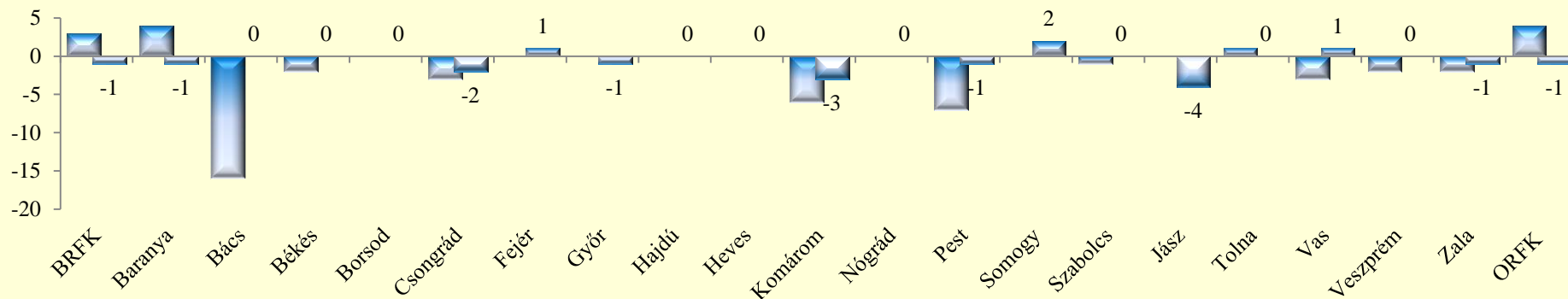
176.§. Járművezetés az eltiltás hatálya alatt, helyszíni bírságok száma

	2015. XII.	2016. XII.	Változás	Dinamika	Országos %-a	2015. I-XII.	2016. I-XII.	Változás	Dinamika	Országos %-a
BRFK	0	2	2		40,00%	10	13	3	30,00%	15,29%
Baranya	0	0	0		0,00%	8	12	4	50,00%	14,12%
Bács	1	0	-1	-100,00%	0,00%	25	9	-16	-64,00%	10,59%
Békés	1	0	-1	-100,00%	0,00%	4	2	-2	-50,00%	2,35%
Borsod	0	0	0		0,00%	0	0	0		0,00%
Csongrád	1	1	0		20,00%	18	15	-3	-16,67%	17,65%
Fejér	0	0	0		0,00%	0	0	0		0,00%
Győr	0	0	0		0,00%	0	0	0		0,00%
Hajdú	0	0	0		0,00%	0	0	0		0,00%
Heves	0	0	0		0,00%	0	0	0		0,00%
Komárom	2	0	-2	-100,00%	0,00%	13	7	-6	-46,15%	8,24%
Nógrád	0	0	0		0,00%	0	0	0		0,00%
Pest	4	2	-2	-50,00%	40,00%	23	16	-7	-30,43%	18,82%
Somogy	0	0	0		0,00%	0	0	0		0,00%
Szabolcs	0	0	0		0,00%	2	1	-1	-50,00%	1,18%
Jász	0	0	0		0,00%	0	0	0		0,00%
Tolna	0	0	0		0,00%	1	2	1	100,00%	2,35%
Vas	0	0	0		0,00%	3	0	-3	-100,00%	0,00%
Veszprém	0	0	0		0,00%	4	2	-2	-50,00%	2,35%
Zala	1	0	-1	-100,00%	0,00%	4	2	-2	-50,00%	2,35%
ORFK	0	0	0		0,00%	0	4	4		4,71%
Összesen:	10	5	-5	-50,00%	100%	115	85	-30	-26,09%	100%

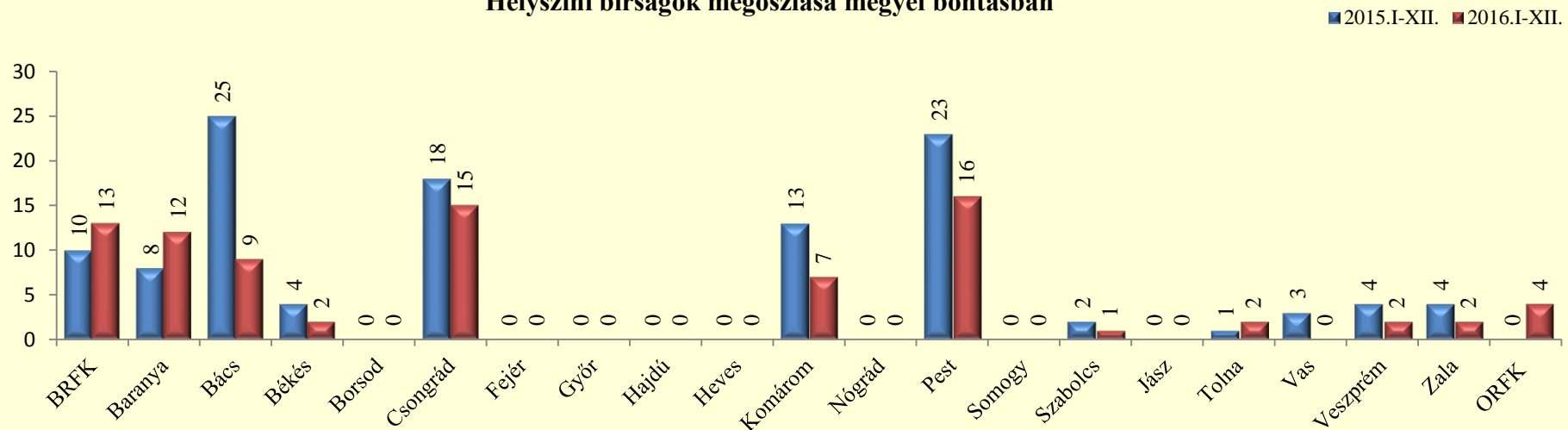
176.§. Járművezetés az eltiltás hatálya alatt, kiszabott helyszíni bírságok összege (ezer Ft)

	2015. XII.	2016. XII.	Változás	Dinamika	Országos %-a	2015. I-XII.	2016. I-XII.	Változás	Dinamika	Országos %-a
BRFK	0	85	85		40,48%	300	500	200	66,67%	14,47%
Baranya	0	0	0		0,00%	375	510	135	36,00%	14,76%
Bács	20	0	-20	-100,00%	0,00%	870	390	-480	-55,17%	11,29%
Békés	45	0	-45	-100,00%	0,00%	135	35	-100	-74,07%	1,01%
Borsod	0	0	0		0,00%	0	0	0		0,00%
Csongrád	10	50	40	400,00%	23,81%	640	705	65	10,16%	20,41%
Fejér	0	0	0		0,00%	0	0	0		0,00%
Győr	0	0	0		0,00%	0	0	0		0,00%
Hajdú	0	0	0		0,00%	0	0	0		0,00%
Heves	0	0	0		0,00%	0	0	0		0,00%
Komárom	40	0	-40	-100,00%	0,00%	595	260	-335	-56,30%	7,53%
Nógrád	0	0	0		0,00%	0	0	0		0,00%
Pest	160	75	-85	-53,13%	35,71%	755	610	-145	-19,21%	17,66%
Somogy	0	0	0		0,00%	0	0	0		0,00%
Szabolcs	0	0	0		0,00%	50	50	0		1,45%
Jász	0	0	0		0,00%	0	0	0		0,00%
Tolna	0	0	0		0,00%	45	65	20	44,44%	1,88%
Vas	0	0	0		0,00%	0	0	0		0,00%
Veszprém	0	0	0		0,00%	140	80	-60	-42,86%	2,32%
Zala	25	0	-25	-100,00%	0,00%	130	75	-55	-42,31%	2,17%
ORFK	0	0	0		0,00%	0	175	175		5,07%
Összesen:	300	210	-90	-30,00%	100%	4 035	3 455	-580	-14,37%	100%

Helyszíni bírságok számának eltérései az előző évi göngyöltett adatoktól megyei bontásban



Helyszíni bírságok megoszlása megyei bontásban

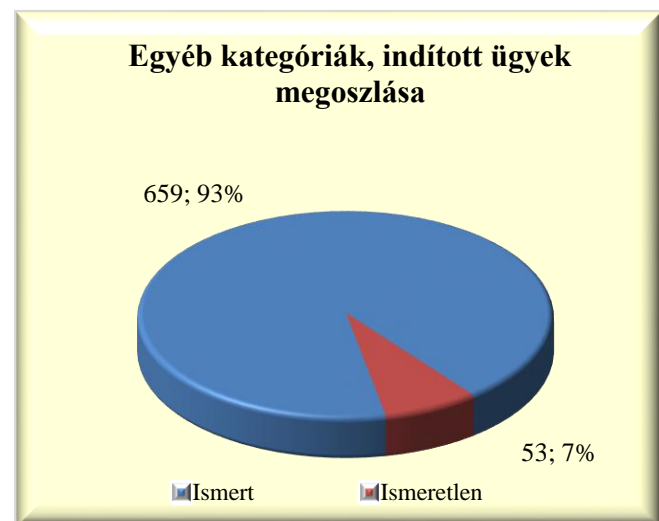


Egyéb kategóriák, indított ügyek száma

	2015. XII.	2016. XII.	Változás	Dinamika	Országos %-a	2015. I-XII.	2016. I-XII.	Változás	Dinamika	Országos %-a
BRFK	8	2	-6	-75,00%	3,70%	89	94	5	5,62%	13,20%
Baranya	0	2	2		3,70%	10	9	-1	-10,00%	1,26%
Bács	4	2	-2	-50,00%	3,70%	35	13	-22	-62,86%	1,83%
Békés	3	1	-2	-66,67%	1,85%	28	29	1	3,57%	4,07%
Borsod	30	26	-4	-13,33%	48,15%	338	259	-79	-23,37%	36,38%
Csongrád	1	2	1	100,00%	3,70%	40	21	-19	-47,50%	2,95%
Fejér	3	0	-3	-100,00%	0,00%	15	15	0	0,00%	2,11%
Győr	1	0	-1	-100,00%	0,00%	10	13	3	30,00%	1,83%
Hajdú	3	2	-1	-33,33%	3,70%	54	36	-18	-33,33%	5,06%
Heves	4	2	-2	-50,00%	3,70%	17	16	-1	-5,88%	2,25%
Komárom	2	0	-2	-100,00%	0,00%	10	19	9	90,00%	2,67%
Nógrád	1	1	0		1,85%	21	15	-6	-28,57%	2,11%
Pest	1	0	-1	-100,00%	0,00%	29	30	1	3,45%	4,21%
Somogy	0	3	3		5,56%	29	20	-9	-31,03%	2,81%
Szabolcs	4	4	0		7,41%	53	35	-18	-33,96%	4,92%
Jász	1	5	4	400,00%	9,26%	47	40	-7	-14,89%	5,62%
Tolna	0	1	1		1,85%	14	18	4	28,57%	2,53%
Vas	2	0	-2	-100,00%	0,00%	14	7	-7	-50,00%	0,98%
Veszprém	0	0	0		0,00%	5	15	10	200,00%	2,11%
Zala	0	1	1		1,85%	3	8	5	166,67%	1,12%
ORFK	0	0	0		0,00%	1	0	-1	-100,00%	0,00%
Összesen:	68	54	-14	-20,59%	100%	862	712	-150	-17,40%	100%

Egyéb kategóriák, indított ügyek számának iktatás helye szerinti bontása 2016. I-XII. közötti időszakban

	Szabálysértési iktatás			Bűnügyről átkerült		
	Összesen	Ismert	Ismeretlen	Összesen	Ismert	Ismeretlen
BRFK	91	81	10	3	1	2
Baranya	9	9	0	0	0	0
Bács	13	12	1	0	0	0
Békés	29	28	1	0	0	0
Borsod	259	249	10	0	0	0
Csongrád	21	21	0	0	0	0
Fejér	13	13	0	2	1	1
Győr	13	13	0	0	0	0
Hajdú	36	35	1	0	0	0
Heves	15	11	4	1	0	1
Komárom	18	17	1	1	1	0
Nógrád	15	15	0	0	0	0
Pest	27	23	4	3	1	2
Somogy	20	18	2	0	0	0
Szabolcs	34	29	5	1	0	1
Jász	40	37	3	0	0	0
Tolna	18	18	0	0	0	0
Vas	7	5	2	0	0	0
Veszprém	15	15	0	0	0	0
Zala	8	6	2	0	0	0
ORFK	0	0	0	0	0	0
Összesen:	701	655	46	11	4	7

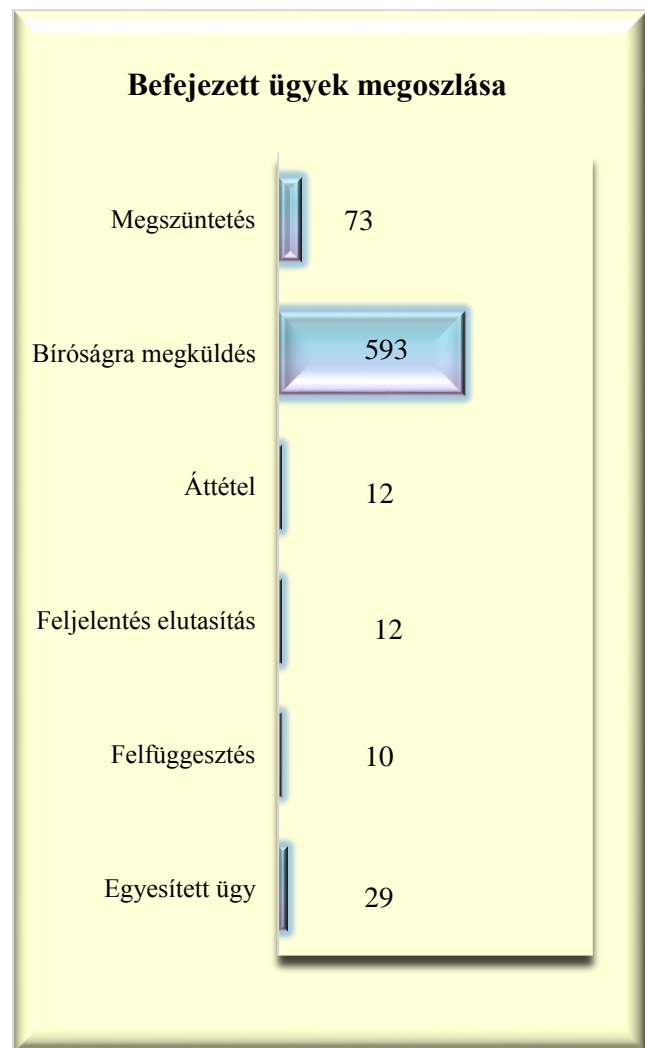


Egyéb kategóriák, befejezett ügyek

	2015. XII.	2016. XII.	Változás	Dinamika	Országos %-a	2015. I-XII.	2016. I-XII.	Változás	Dinamika	Országos %-a
BRFK	4	10	6	150,00%	18,18%	86	104	18	20,93%	14,27%
Baranya	1	1	0		1,82%	11	8	-3	-27,27%	1,10%
Bács	4	1	-3	-75,00%	1,82%	35	15	-20	-57,14%	2,06%
Békés	3	2	-1	-33,33%	3,64%	28	30	2	7,14%	4,12%
Borsod	28	23	-5	-17,86%	41,82%	328	258	-70	-21,34%	35,39%
Csongrád	1	2	1	100,00%	3,64%	26	22	-4	-15,38%	3,02%
Fejér	4	0	-4	-100,00%	0,00%	13	17	4	30,77%	2,33%
Győr	0	0	0		0,00%	10	13	3	30,00%	1,78%
Hajdú	1	3	2	200,00%	5,45%	54	37	-17	-31,48%	5,08%
Heves	1	2	1	100,00%	3,64%	15	18	3	20,00%	2,47%
Komárom	1	0	-1	-100,00%	0,00%	9	19	10	111,11%	2,61%
Nógrád	0	0	0		0,00%	21	16	-5	-23,81%	2,19%
Pest	1	1	0		1,82%	26	33	7	26,92%	4,53%
Somogy	1	1	0		1,82%	32	19	-13	-40,63%	2,61%
Szabolcs	3	5	2	66,67%	9,09%	53	37	-16	-30,19%	5,08%
Jász	1	3	2	200,00%	5,45%	50	34	-16	-32,00%	4,66%
Tolna	1	1	0		1,82%	16	19	3	18,75%	2,61%
Vas	1	0	-1	-100,00%	0,00%	14	8	-6	-42,86%	1,10%
Veszprém	0	0	0		0,00%	6	15	9	150,00%	2,06%
Zala	0	0	0		0,00%	5	7	2	40,00%	0,96%
ORFK	0	0	0		0,00%	1	0	-1	-100,00%	0,00%
Összesen:	56	55	-1	-1,79%	100%	839	729	-110	-13,11%	100%

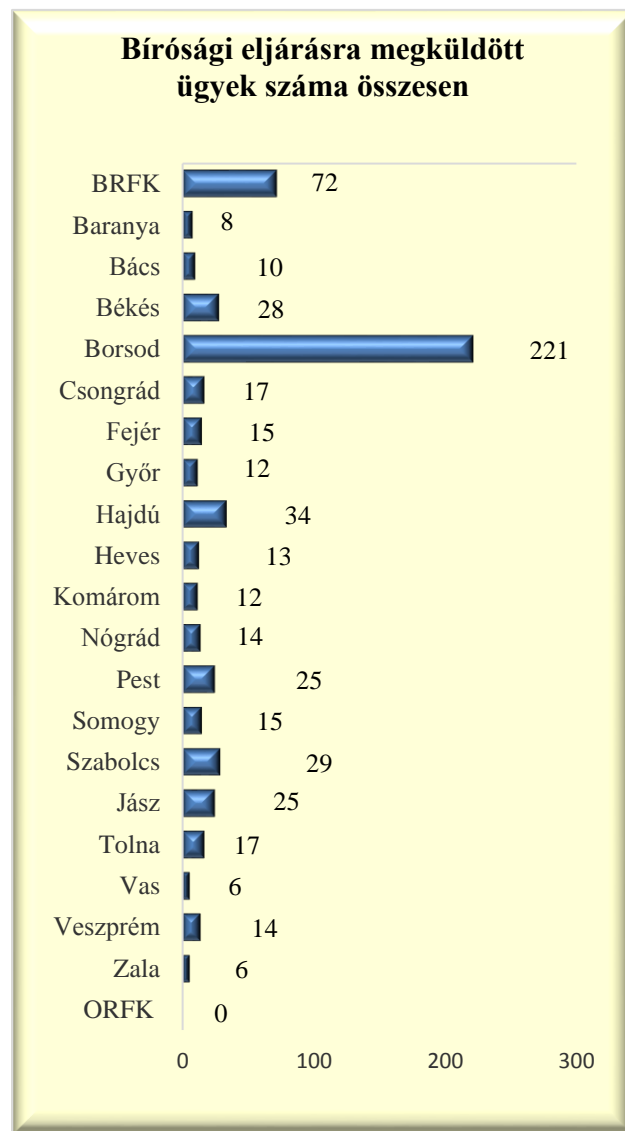
Egyéb kategóriák, befejezett ügyek megoszlása a 2016. I-XII. közötti időszakban

	Megszüntetés	Bíróságra megküldés	Áttétel	Feljelentés elutasítás	Felfüggesztés	Egyesített ügy
BRFK	15	72	6	4	4	3
Baranya	0	8	0	0	0	0
Bács	4	10	1	0	0	0
Békés	1	28	0	0	0	1
Borsod	21	221	0	1	5	10
Csongrád	1	17	0	0	0	4
Fejér	0	15	0	0	0	2
Győr	1	12	0	0	0	0
Hajdú	2	34	0	0	0	1
Heves	1	13	1	0	0	3
Komárom	2	12	1	0	1	3
Nógrád	1	14	0	1	0	0
Pest	4	25	2	2	0	0
Somogy	3	15	0	0	0	1
Szabolcs	7	29	0	1	0	0
Jász	7	25	0	2	0	0
Tolna	1	17	0	0	0	1
Vas	1	6	1	0	0	0
Veszprém	1	14	0	0	0	0
Zala	0	6	0	1	0	0
ORFK	0	0	0	0	0	0
Összesen:	73	593	12	12	10	29



Egyéb kategóriák, bíróságra megküldés módja szerinti megoszlás a 2016. I-XII. közötti időszakban

	Összesen	Bírósági eljárásra megküldés	Gyorsított bírósági eljárásra megküldés
BRFK	72	48	24
Baranya	8	3	5
Bács	10	6	4
Békés	28	12	16
Borsod	221	66	155
Csongrád	17	16	1
Fejér	15	8	7
Győr	12	5	7
Hajdú	34	12	22
Heves	13	10	3
Komárom	12	9	3
Nógrád	14	5	9
Pest	25	10	15
Somogy	15	5	10
Szabolcs	29	14	15
Jász	25	13	12
Tolna	17	8	9
Vas	6	4	2
Veszprém	14	7	7
Zala	6	5	1
ORFK	0	0	0
Összesen:	593	266	327

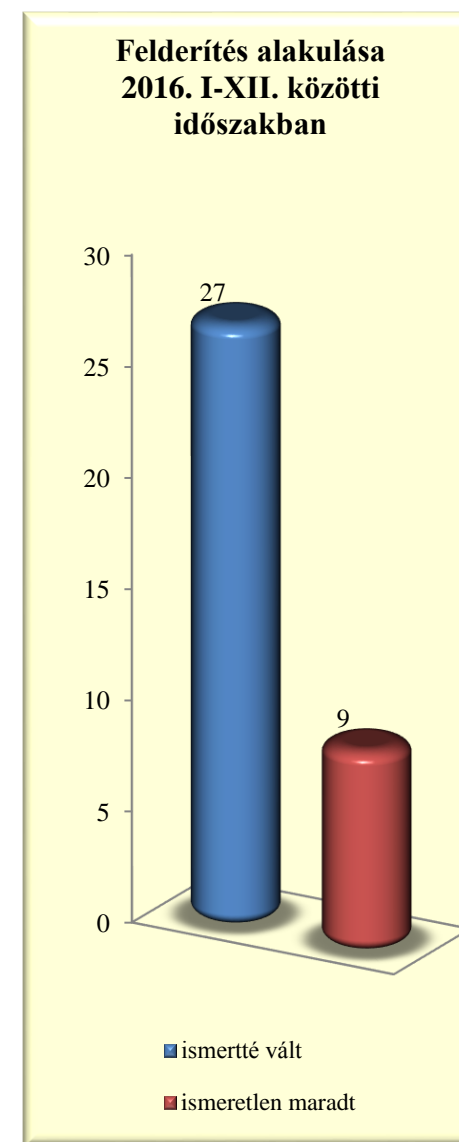


Egyéb kategóriák, megszüntetések számának megoszlása a 2016. I-XII. közötti időszakban

	Összesen	Ismeretlen	Szabálysértés hiány, cselekm. nem elköv.	Elutasításnak lett volna helye	Magánind. hiánya, illeték nem fizetése	Bizonyíték hiánya	Elévülés	Büntethetőt kizáró okok	Egyéb eljárásban elbírálva	Eljárás alá vont meghalt
BRFK	15	5	7	0	0	1	1	0	0	1
Baranya	0	0	0	0	0	0	0	0	0	0
Bács	4	1	2	0	0	0	1	0	0	0
Békés	1	0	1	0	0	0	0	0	0	0
Borsod	21	0	12	0	0	6	2	0	0	1
Csongrád	1	0	1	0	0	0	0	0	0	0
Fejér	0	0	0	0	0	0	0	0	0	0
Győr	1	0	1	0	0	0	0	0	0	0
Hajdú	2	0	1	0	1	0	0	0	0	0
Heves	1	0	1	0	0	0	0	0	0	0
Komárom	2	0	0	0	0	0	0	0	2	0
Nógrád	1	0	1	0	0	0	0	0	0	0
Pest	4	0	4	0	0	0	0	0	0	0
Somogy	3	2	1	0	0	0	0	0	0	0
Szabolcs	7	1	6	0	0	0	0	0	0	0
Jász	7	0	0	1	0	0	0	5	1	0
Tolna	1	0	0	0	0	0	1	0	0	0
Vas	1	0	1	0	0	0	0	0	0	0
Veszprém	1	0	1	0	0	0	0	0	0	0
Zala	0	0	0	0	0	0	0	0	0	0
ORFK	0	0	0	0	0	0	0	0	0	0
Összesen:	73	9	40	1	1	7	5	5	3	2

Egyéb kategóriák, felderítési mutató alakulása

	2015. I-XII.			2016. I-XII.			Változás
	ismertté vált	ismeretlen maradt	felderítési mutató %	ismertté vált	ismeretlen maradt	felderítési mutató %	
BRFK	2	0	100,00%	1	6	14,29%	-85,71%
Baranya	0	0		0	0		0,00%
Bács	0	0		0	0		0,00%
Békés	0	0		0	0		0,00%
Borsod	10	0	100,00%	9	0	100,00%	0,00%
Csongrád	0	0		0	0		0,00%
Fejér	0	0		2	0	100,00%	100,00%
Győr	0	0		0	0		0,00%
Hajdú	1	0	100,00%	0	0		-100,00%
Heves	2	0	100,00%	2	0	100,00%	0,00%
Komárom	0	0		2	0	100,00%	100,00%
Nógrád	1	0	100,00%	0	0		-100,00%
Pest	1	0	100,00%	3	0	100,00%	0,00%
Somogy	0	0		0	2		0,00%
Szabolcs	1	0	100,00%	3	1	75,00%	-25,00%
Jász	0	1		1	0	100,00%	100,00%
Tolna	0	1		0	0		0,00%
Vas	2	0	100,00%	3	0	100,00%	0,00%
Veszprém	0	0		0	0		0,00%
Zala	0	1		1	0	100,00%	100,00%
ORFK	1	0	100,00%	0	0		-100,00%
Összesen:	21	3	87,50%	27	9	75,00%	-12,50%



[Tartalomjegyzék](#)

Egyéb kategóriák, eljárás alá vont személyek száma

	2015. XII.	2016. XII.	Változás	Dinamika	Országos %-a	2015. I-XII.	2016. I-XII.	Változás	Dinamika	Országos %-a
BRFK	10	2	-8	-80,00%	3,85%	93	101	8	8,60%	14,21%
Baranya	0	2	2		3,85%	10	9	-1	-10,00%	1,27%
Bács	4	1	-3	-75,00%	1,92%	31	11	-20	-64,52%	1,55%
Békés	3	1	-2	-66,67%	1,92%	28	28	0		3,94%
Borsod	29	27	-2	-6,90%	51,92%	352	258	-94	-26,70%	36,29%
Csongrád	1	2	1	100,00%	3,85%	46	18	-28	-60,87%	2,53%
Fejér	2	0	-2	-100,00%	0,00%	12	15	3	25,00%	2,11%
Győr	1	0	-1	-100,00%	0,00%	10	13	3	30,00%	1,83%
Hajdú	2	2	0		3,85%	54	40	-14	-25,93%	5,63%
Heves	4	2	-2	-50,00%	3,85%	16	17	1	6,25%	2,39%
Komárom	2	0	-2	-100,00%	0,00%	10	26	16	160,00%	3,66%
Nógrád	1	1	0		1,92%	22	14	-8	-36,36%	1,97%
Pest	1	0	-1	-100,00%	0,00%	23	29	6	26,09%	4,08%
Somogy	0	3	3		5,77%	31	18	-13	-41,94%	2,53%
Szabolcs	4	4	0		7,69%	53	31	-22	-41,51%	4,36%
Jász	1	4	3	300,00%	7,69%	53	37	-16	-30,19%	5,20%
Tolna	0	1	1		1,92%	14	18	4	28,57%	2,53%
Vas	1	0	-1	-100,00%	0,00%	13	7	-6	-46,15%	0,98%
Veszprém	0	0	0		0,00%	6	15	9	150,00%	2,11%
Zala	0	0	0		0,00%	4	6	2	50,00%	0,84%
ORFK	0	0	0		0,00%	1	0	-1	-100,00%	0,00%
Összesen:	66	52	-14	-21,21%	100%	882	711	-171	-19,39%	100%

Egyéb kategóriák miatt előállított, őrizetbe vett személyek száma 2016. I-XII. közötti időszakban

	Eljárás alá vontak		Azonnal tettenértek		Előállítottak		Őrizetbe vettek		Őrizet megszüntetése	
	Összesen	fiatalkorú	Összesen	fiatalkorú	Összesen	fiatalkorú	Összesen	fiatalkorú	Összesen	fiatalkorú
BRFK	101	1	25	0	21	0	26	0	1	0
Baranya	9	0	7	0	3	0	5	0	0	0
Bács	11	0	4	0	4	0	4	0	0	0
Békés	28	0	17	0	16	0	16	0	0	0
Borsod	258	0	168	0	157	0	165	0	3	0
Csongrád	18	0	5	0	2	0	1	0	2	0
Fejér	15	0	6	0	5	0	7	0	0	0
Győr	13	0	9	0	7	0	8	0	1	0
Hajdú	40	1	26	0	26	0	25	0	0	0
Heves	17	0	2	0	2	0	2	0	0	0
Komárom	26	0	1	0	3	0	3	0	0	0
Nógrád	14	0	7	0	7	0	7	0	0	0
Pest	29	0	13	0	15	0	15	0	0	0
Somogy	18	1	9	0	8	0	10	0	0	0
Szabolcs	31	0	12	0	13	0	14	0	0	0
Jász	37	0	18	0	10	0	10	0	0	0
Tolna	18	0	13	0	7	0	9	0	0	0
Vas	7	0	2	0	2	0	2	0	0	0
Veszprém	15	0	4	0	4	0	4	0	2	0
Zala	6	0	2	0	0	0	1	0	0	0
ORFK	0	0	0	0	0	0	0	0	0	0
Összesen:	711	3	350	0	312	0	334	0	9	0

Egyéb kategóriák, gyorsított bírósági eljárásban hozott főbb döntések 2016. I-XII. közötti időszakban

	Elzárás		Pénzbírság		Közérdekű munka		Elkobzás	Közvetítői eljárásra utalás	Járművezetéstől eltiltás	
	Fő	Nap	Fő	összeg (ezer Ft)	Fő	Óra	Fő		Fő	Hónap
BRFK	3	73	4	140	4	362	0	0	0	0
Baranya	2	26	3	211	0	0	0	0	0	0
Bács	1	4	2	79	0	0	0	0	0	0
Békés	9	168	0	0	7	916	0	0	0	0
Borsod	41	491	63	3 566	20	2 037	0	0	0	0
Csongrád	0	0	0	0	0	0	0	2	0	0
Fejér	6	46	0	0	0	0	0	0	0	0
Győr	4	16	0	0	0	0	0	0	0	0
Hajdú	5	37	7	212	1	60	0	0	0	0
Heves	1	10	0	0	0	0	0	0	0	0
Komárom	0	0	2	120	1	128	0	0	0	0
Nógrád	6	125	0	0	0	0	0	0	0	0
Pest	6	95	7	550	2	260	0	0	0	0
Somogy	2	30	6	260	2	140	0	0	0	0
Szabolcs	2	60	5	157	2	150	0	0	0	0
Jász	2	20	2	109	5	681	0	2	0	0
Tolna	6	125	0	0	3	348	0	0	0	0
Vas	0	0	1	80	0	0	0	0	0	0
Veszprém	2	33	2	115	0	0	0	0	0	0
Zala	1	3	0	0	0	0	0	0	0	0
ORFK	0	0	0	0	0	0	0	0	0	0
Összesen:	99	1 362	104	5 598	47	5 082	0	4	0	0

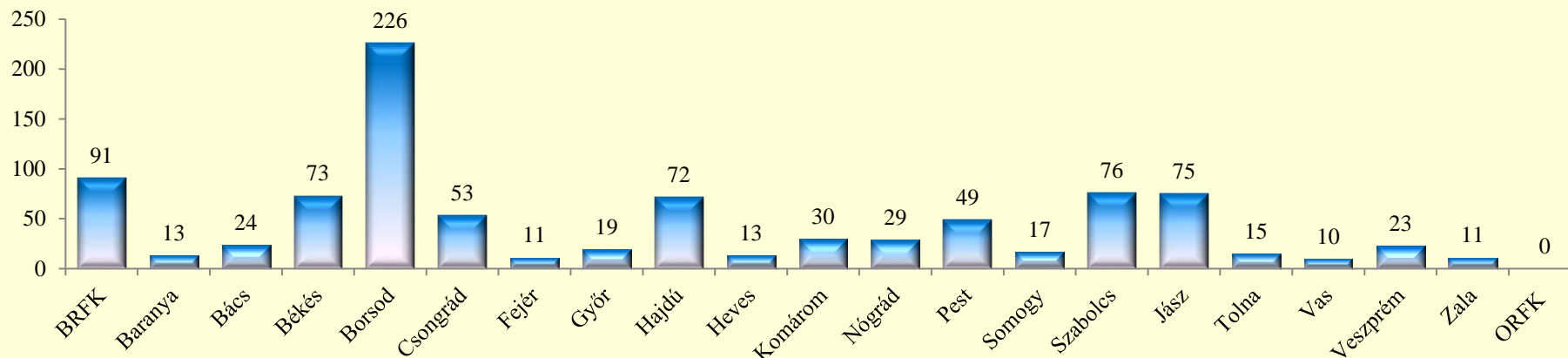
Egyéb kategóriák, eljárási cselekmények száma összesen

	2015. XII.	2016. XII.	Változás	Dinamika	Országos %-a	2015. I-XII.	2016. I-XII.	Változás	Dinamika	Országos %-a
BRFK	4	1	-3	-75,00%	2,22%	91	91	0		9,78%
Baranya	0	1	1		2,22%	22	13	-9	-40,91%	1,40%
Bács	6	2	-4	-66,67%	4,44%	58	24	-34	-58,62%	2,58%
Békés	6	2	-4	-66,67%	4,44%	64	73	9	14,06%	7,85%
Borsod	7	14	7	100,00%	31,11%	301	226	-75	-24,92%	24,30%
Csongrád	2	4	2	100,00%	8,89%	65	53	-12	-18,46%	5,70%
Fejér	3	0	-3	-100,00%	0,00%	19	11	-8	-42,11%	1,18%
Győr	0	0	0		0,00%	12	19	7	58,33%	2,04%
Hajdú	3	6	3	100,00%	13,33%	94	72	-22	-23,40%	7,74%
Heves	4	1	-3	-75,00%	2,22%	6	13	7	116,67%	1,40%
Komárom	1	0	-1	-100,00%	0,00%	23	30	7	30,43%	3,23%
Nógrád	2	0	-2	-100,00%	0,00%	42	29	-13	-30,95%	3,12%
Pest	1	0	-1	-100,00%	0,00%	34	49	15	44,12%	5,27%
Somogy	0	1	1		2,22%	34	17	-17	-50,00%	1,83%
Szabolcs	3	5	2	66,67%	11,11%	99	76	-23	-23,23%	8,17%
Jász	1	8	7	700,00%	17,78%	88	75	-13	-14,77%	8,06%
Tolna	0	0	0		0,00%	12	15	3	25,00%	1,61%
Vas	0	0	0		0,00%	23	10	-13	-56,52%	1,08%
Veszprém	0	0	0		0,00%	5	23	18	360,00%	2,47%
Zala	0	0	0		0,00%	4	11	7	175,00%	1,18%
ORFK	0	0	0		0,00%	0	0	0		0,00%
Összesen:	43	45	2	4,65%	100%	1 096	930	-166	-15,15%	100%

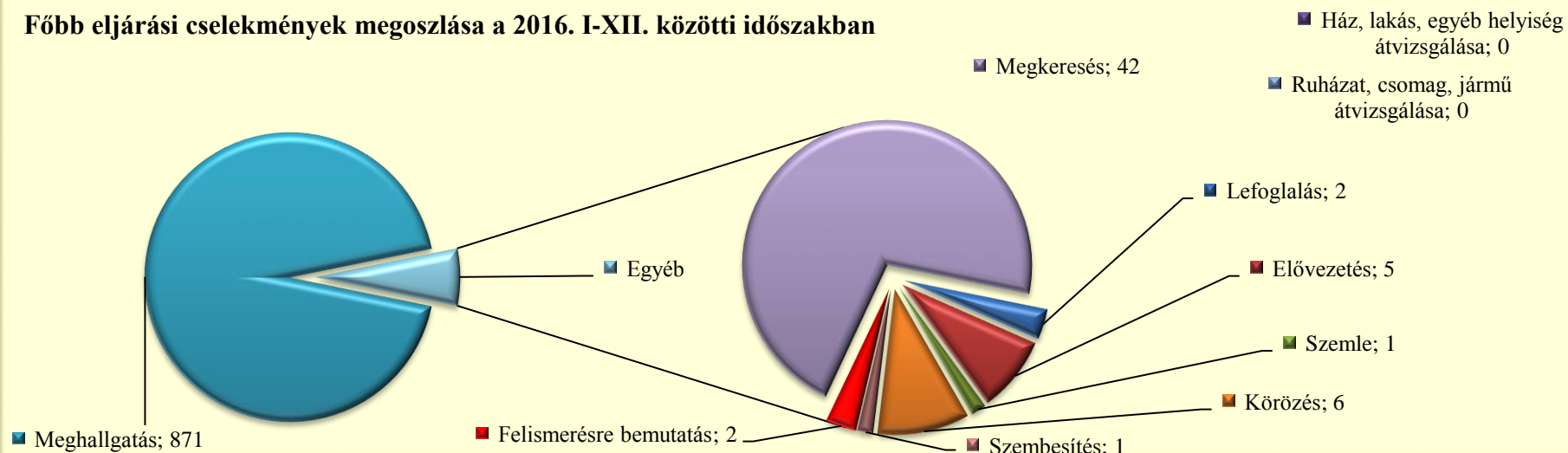
Egyéb kategóriák, főbb eljárási cselekmények megoszlása a 2016. I-XII. közötti időszakban

	Lefoglalás	Elővezetés	Szemle	Ház, lakás, egyéb helyiség átvizsgálása	Meghallga- tás	Körözés (személy és tárgy)	Ruházat, csomag, jármű átvizsgálása	Szembesítés	Felismerésre bemutatás	Megkeresés (Szabs. Tv. 56/A)
BRFK	1	0	0	0	87	1	0	0	0	2
Baranya	0	0	0	0	13	0	0	0	0	0
Bács	0	0	0	0	23	1	0	0	0	0
Békés	0	0	0	0	69	0	0	0	0	4
Borsod	0	3	0	0	220	2	0	0	0	1
Csongrád	0	1	0	0	51	0	0	0	0	1
Fejér	0	0	0	0	11	0	0	0	0	0
Győr	0	0	0	0	18	0	0	0	0	1
Hajdú	0	0	0	0	66	1	0	0	0	5
Heves	0	1	0	0	11	0	0	0	0	1
Komárom	0	0	0	0	27	1	0	0	0	2
Nógrád	0	0	0	0	29	0	0	0	0	0
Pest	1	0	0	0	43	0	0	0	2	3
Somogy	0	0	0	0	17	0	0	0	0	0
Szabolcs	0	0	0	0	60	0	0	1	0	15
Jász	0	0	1	0	69	0	0	0	0	5
Tolna	0	0	0	0	15	0	0	0	0	0
Vas	0	0	0	0	10	0	0	0	0	0
Veszprém	0	0	0	0	21	0	0	0	0	2
Zala	0	0	0	0	11	0	0	0	0	0
ORFK	0	0	0	0	0	0	0	0	0	0
Összesen:	2	5	1	0	871	6	0	1	2	42

Eljárási cselekmények megyei megoszlása a 2016. I-XII. közötti időszakban



Főbb eljárás cselekmények megoszlása a 2016. I-XII. közötti időszakban



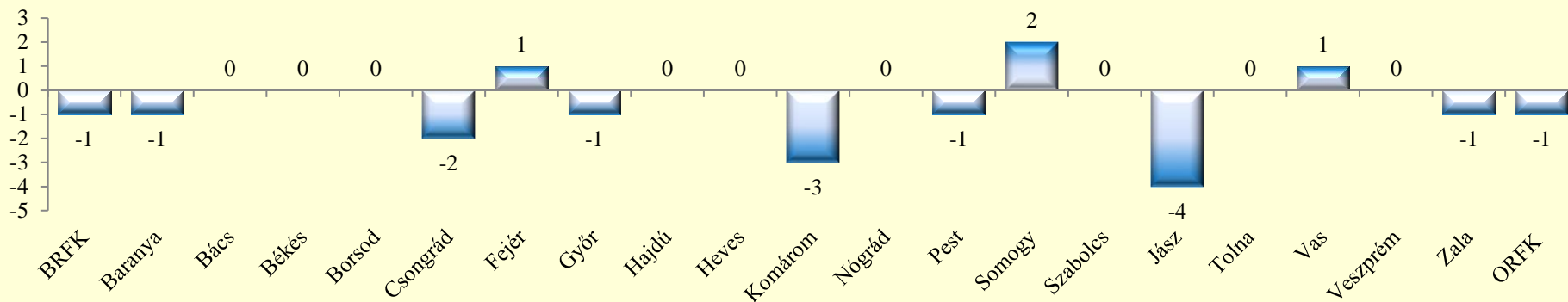
Egyéb kategóriák, helyszíni bírságok száma

	2015. XII.	2016. XII.	Változás	Dinamika	Országos %-a	2015. I-XII.	2016. I-XII.	Változás	Dinamika	Országos %-a
BRFK	0	0	0		0,00%	4	3	-1	-25,00%	15,00%
Baranya	0	0	0		0,00%	1	0	-1	-100,00%	0,00%
Bács	0	0	0		0,00%	1	1	0		5,00%
Békés	0	0	0		0,00%	3	3	0		15,00%
Borsod	0	0	0		0,00%	0	0	0		0,00%
Csongrád	0	0	0		0,00%	2	0	-2	-100,00%	0,00%
Fejér	0	1	1		100,00%	0	1	1		5,00%
Győr	0	0	0		0,00%	1	0	-1	-100,00%	0,00%
Hajdú	0	0	0		0,00%	0	0	0		0,00%
Heves	0	0	0		0,00%	0	0	0		0,00%
Komárom	0	0	0		0,00%	5	2	-3	-60,00%	10,00%
Nógrád	0	0	0		0,00%	0	0	0		0,00%
Pest	0	0	0		0,00%	2	1	-1	-50,00%	5,00%
Somogy	0	0	0		0,00%	1	3	2	200,00%	15,00%
Szabolcs	0	0	0		0,00%	2	2	0		10,00%
Jász	0	0	0		0,00%	4	0	-4	-100,00%	0,00%
Tolna	0	0	0		0,00%	0	0	0		0,00%
Vas	0	0	0		0,00%	1	2	1	100,00%	10,00%
Veszprém	0	0	0		0,00%	2	2	0		10,00%
Zala	0	0	0		0,00%	1	0	-1	-100,00%	0,00%
ORFK	0	0	0		0,00%	1	0	-1	-100,00%	0,00%
Összesen:	0	1	1		100%	31	20	-11	-35,48%	100%

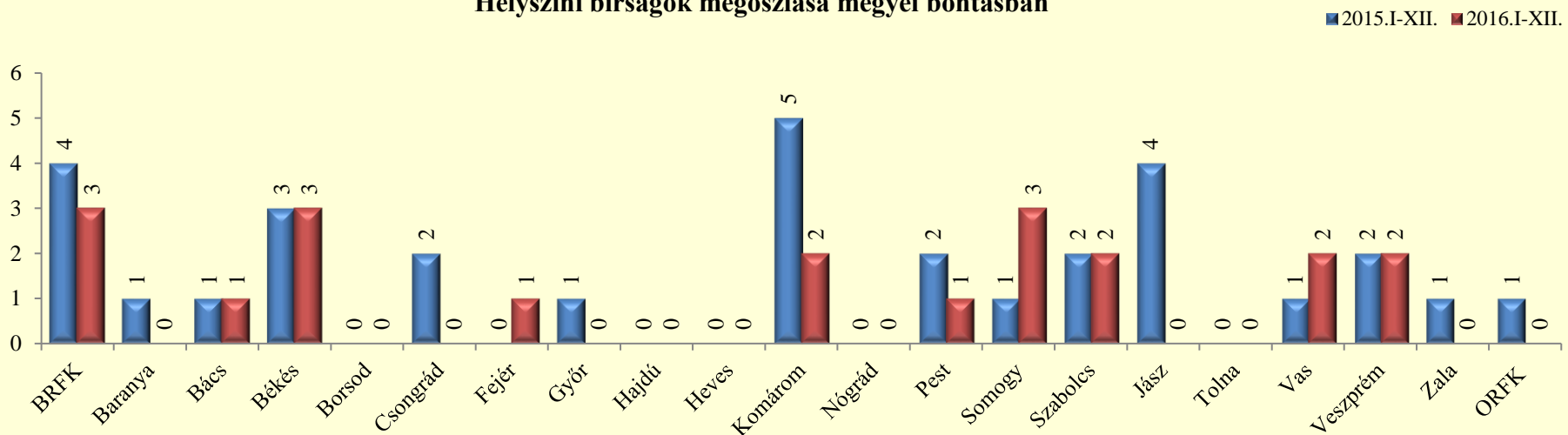
Egyéb kategóriák, kiszabott helyszíni bírságok összege (ezer Ft)

	2015. XII.	2016. XII.	Változás	Dinamika	Országos %-a	2015. I-XII.	2016. I-XII.	Változás	Dinamika	Országos %-a
BRFK	0	0	0		0,00%	80	100	20	25,00%	15,27%
Baranya	0	0	0		0,00%	10	0	-10	-100,00%	0,00%
Bács	0	0	0		0,00%	5	20	15	300,00%	3,05%
Békés	0	0	0		0,00%	110	130	20	18,18%	19,85%
Borsod	0	0	0		0,00%	0	0	0		0,00%
Csongrád	0	0	0		0,00%	10	0	-10	-100,00%	0,00%
Fejér	0	30	30		100,00%	0	30	30		4,58%
Győr	0	0	0		0,00%	10	0	-10	-100,00%	0,00%
Hajdú	0	0	0		0,00%	0	0	0		0,00%
Heves	0	0	0		0,00%	0	0	0		0,00%
Komárom	0	0	0		0,00%	120	90	-30	-25,00%	13,74%
Nógrád	0	0	0		0,00%	0	0	0		0,00%
Pest	0	0	0		0,00%	10	25	15	150,00%	3,82%
Somogy	0	0	0		0,00%	5	100	95	1900,00%	15,27%
Szabolcs	0	0	0		0,00%	70	55	-15	-21,43%	8,40%
Jász	0	0	0		0,00%	75	0	-75	-100,00%	0,00%
Tolna	0	0	0		0,00%	0	0	0		0,00%
Vas	0	0	0		0,00%	10	90	80	800,00%	13,74%
Veszprém	0	0	0		0,00%	20	15	-5	-25,00%	2,29%
Zala	0	0	0		0,00%	10	0	-10	-100,00%	0,00%
ORFK	0	0	0		0,00%	5	0	-5	-100,00%	0,00%
Összesen:	0	30	30		100%	550	655	105	19,09%	100%

Helyszíni bírságok számának eltérései az előző évi göngyöltett adatoktól megyei bontásban



Helyszíni bírságok megoszlása megyei bontásban

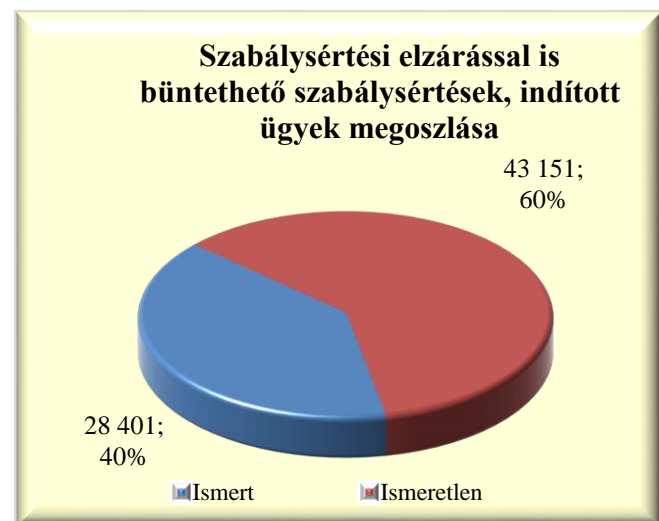


Szabálysértési elzárással is büntethető szabálysértések, indított ügyek száma

	2015. XII.	2016. XII.	Változás	Dinamika	Országos %-a	2015. I-XII.	2016. I-XII.	Változás	Dinamika	Országos %-a
BRFK	1 279	1 049	-230	-17,98%	19,83%	15 979	14 713	-1 266	-7,92%	20,56%
Baranya	266	226	-40	-15,04%	4,27%	2 988	2 865	-123	-4,12%	4,00%
Bács	297	255	-42	-14,14%	4,82%	3 385	3 410	25	0,74%	4,77%
Békés	246	205	-41	-16,67%	3,87%	3 171	2 820	-351	-11,07%	3,94%
Borsod	618	579	-39	-6,31%	10,94%	7 817	7 240	-577	-7,38%	10,12%
Csongrád	202	174	-28	-13,86%	3,29%	2 717	2 384	-333	-12,26%	3,33%
Fejér	169	165	-4	-2,37%	3,12%	2 435	2 329	-106	-4,35%	3,25%
Győr	198	151	-47	-23,74%	2,85%	2 373	2 131	-242	-10,20%	2,98%
Hajdú	252	219	-33	-13,10%	4,14%	3 561	2 979	-582	-16,34%	4,16%
Heves	241	194	-47	-19,50%	3,67%	2 926	2 793	-133	-4,55%	3,90%
Komárom	147	127	-20	-13,61%	2,40%	1 796	1 782	-14	-0,78%	2,49%
Nógrád	126	124	-2	-1,59%	2,34%	1 678	1 340	-338	-20,14%	1,87%
Pest	399	476	77	19,30%	9,00%	5 541	5 801	260	4,69%	8,11%
Somogy	196	174	-22	-11,22%	3,29%	2 660	2 723	63	2,37%	3,81%
Szabolcs	435	374	-61	-14,02%	7,07%	5 409	5 000	-409	-7,56%	6,99%
Jász	342	274	-68	-19,88%	5,18%	4 148	3 924	-224	-5,40%	5,48%
Tolna	180	135	-45	-25,00%	2,55%	2 043	1 985	-58	-2,84%	2,77%
Vas	119	91	-28	-23,53%	1,72%	1 328	1 304	-24	-1,81%	1,82%
Veszprém	180	150	-30	-16,67%	2,84%	2 263	2 050	-213	-9,41%	2,87%
Zala	155	136	-19	-12,26%	2,57%	2 096	1 897	-199	-9,49%	2,65%
ORFK	6	13	7	116,67%	0,25%	77	82	5	6,49%	0,11%
Összesen:	6 053	5 291	-762	-12,59%	100%	76 391	71 552	-4 839	-6,33%	100%

Szabálysértési elzárással is büntethető szabálysértések, indított ügyek számának iktatás helye szerinti bontása 2016. I-XII. közötti időszakban

	Szabálysértési iktatás			Bűnügyről átkerült		
	Összesen	Ismert	Ismeretlen	Összesen	Ismert	Ismeretlen
BRFK	14 122	6 215	7 907	591	298	293
Baranya	2 451	1 035	1 416	414	120	294
Bács	2 986	1 359	1 627	424	88	336
Békés	2 475	953	1 522	345	123	222
Borsod	6 846	2 963	3 883	394	133	261
Csongrád	2 219	771	1 448	165	55	110
Fejér	1 998	736	1 262	331	97	234
Győr	1 999	684	1 315	132	28	104
Hajdú	2 722	1 096	1 626	257	110	147
Heves	2 348	939	1 409	445	79	366
Komárom	1 496	472	1 024	286	74	212
Nógrád	1 094	514	580	246	78	168
Pest	5 087	2 123	2 964	714	261	453
Somogy	2 435	859	1 576	288	59	229
Szabolcs	4 442	1 692	2 750	558	205	353
Jász	3 473	1 296	2 177	451	158	293
Tolna	1 749	686	1 063	236	76	160
Vas	1 050	371	679	254	45	209
Veszprém	1 755	746	1 009	295	81	214
Zala	1 497	658	839	400	63	337
ORFK	71	2	69	11	0	11
Összesen:	64 315	26 170	38 145	7 237	2 231	5 006

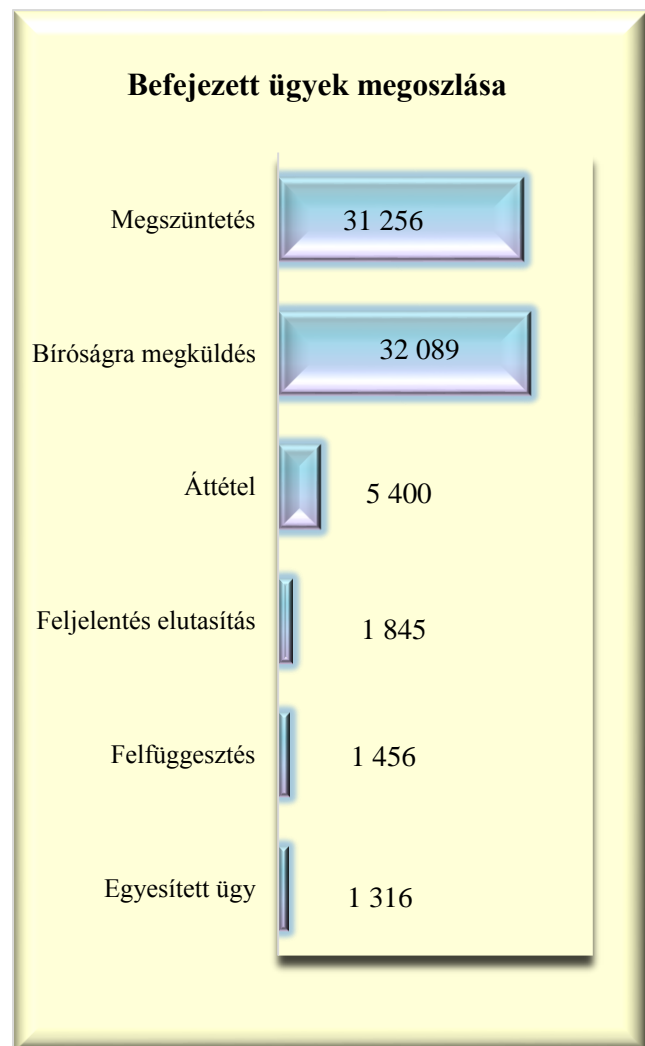


Szabálysértési elzárással is büntethető szabálysértések, befejezett ügyek

	2015. XII.	2016. XII.	Változás	Dinamika	Országos %-a	2015. I-XII.	2016. I-XII.	Változás	Dinamika	Országos %-a
BRFK	1 299	545	-754	-58,04%	12,50%	17 123	15 042	-2 081	-12,15%	20,50%
Baranya	286	182	-104	-36,36%	4,18%	3 000	2 832	-168	-5,60%	3,86%
Bács	281	239	-42	-14,95%	5,48%	3 309	3 506	197	5,95%	4,78%
Békés	235	216	-19	-8,09%	4,96%	3 168	2 907	-261	-8,24%	3,96%
Borsod	650	493	-157	-24,15%	11,31%	7 919	7 404	-515	-6,50%	10,09%
Csongrád	197	147	-50	-25,38%	3,37%	2 602	2 631	29	1,11%	3,59%
Fejér	154	117	-37	-24,03%	2,68%	2 448	2 306	-142	-5,80%	3,14%
Győr	174	132	-42	-24,14%	3,03%	2 386	2 181	-205	-8,59%	2,97%
Hajdú	237	214	-23	-9,70%	4,91%	3 606	3 118	-488	-13,53%	4,25%
Heves	190	174	-16	-8,42%	3,99%	2 913	2 776	-137	-4,70%	3,78%
Komárom	158	154	-4	-2,53%	3,53%	1 851	1 767	-84	-4,54%	2,41%
Nógrád	127	84	-43	-33,86%	1,93%	1 707	1 360	-347	-20,33%	1,85%
Pest	368	364	-4	-1,09%	8,35%	5 533	5 816	283	5,11%	7,93%
Somogy	218	144	-74	-33,94%	3,30%	2 678	2 884	206	7,69%	3,93%
Szabolcs	403	399	-4	-0,99%	9,15%	5 255	5 271	16	0,30%	7,18%
Jász	453	263	-190	-41,94%	6,03%	4 347	4 010	-337	-7,75%	5,47%
Tolna	157	147	-10	-6,37%	3,37%	2 024	2 060	36	1,78%	2,81%
Vas	74	82	8	10,81%	1,88%	1 326	1 324	-2	-0,15%	1,80%
Veszprém	178	151	-27	-15,17%	3,46%	2 344	2 049	-295	-12,59%	2,79%
Zala	140	101	-39	-27,86%	2,32%	2 070	2 037	-33	-1,59%	2,78%
ORFK	5	11	6	120,00%	0,25%	80	81	1	1,25%	0,11%
Összesen:	5 984	4 359	-1 625	-27,16%	100%	77 689	73 362	-4 327	-5,57%	100%

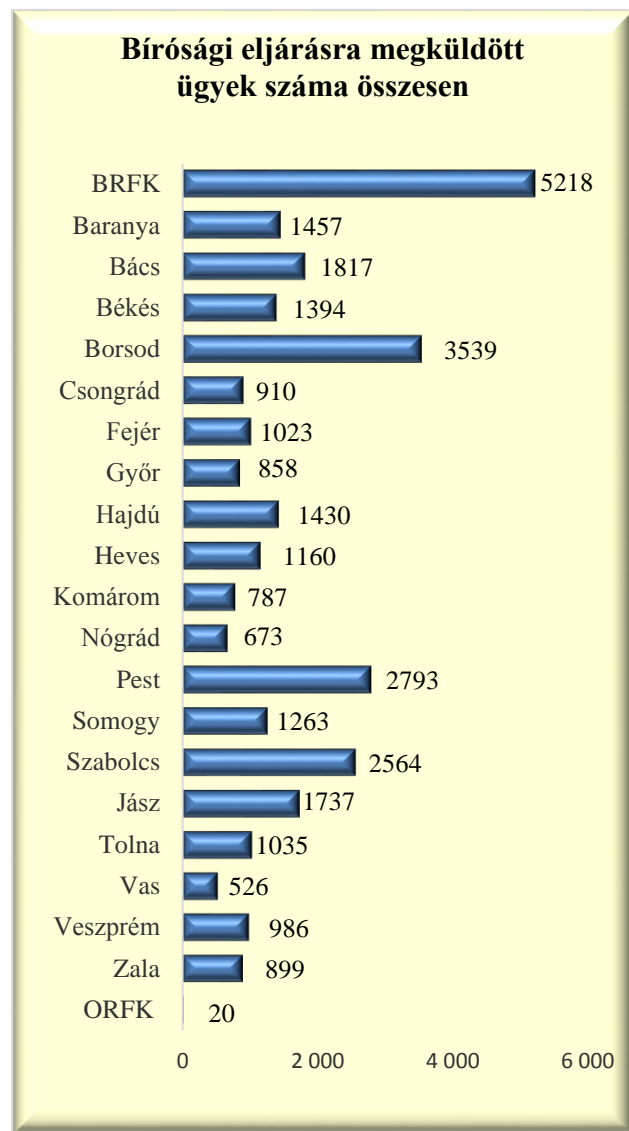
Szabálysértési elzárással is büntethető szabálysértések, befejezett ügyek megoszlása a 2016. I-XII. közötti időszakban

	Megszüntetés	Bíróságra megküldés	Áttétel	Feljelentés elutasítás	Felfüggesztés	Egyesített ügy
BRFK	7 200	5 218	1 077	193	788	566
Baranya	1 131	1 457	163	64	13	4
Bács	1 283	1 817	279	68	21	38
Békés	1 122	1 394	256	107	13	15
Borsod	3 227	3 539	313	125	121	79
Csongrád	1 214	910	339	61	23	84
Fejér	1 027	1 023	119	16	37	84
Győr	930	858	270	82	22	19
Hajdú	1 244	1 430	232	145	17	50
Heves	1 205	1 160	233	37	53	88
Komárom	697	787	171	36	41	35
Nógrád	484	673	122	71	4	6
Pest	2 252	2 793	547	96	76	52
Somogy	1 314	1 263	155	88	39	25
Szabolcs	2 221	2 564	217	201	33	35
Jász	1 708	1 737	326	116	76	47
Tolna	839	1 035	123	19	17	27
Vas	516	526	170	67	24	21
Veszprém	796	986	173	64	17	13
Zala	795	899	113	189	13	28
ORFK	51	20	2	0	8	0
Összesen:	31 256	32 089	5 400	1 845	1 456	1 316



Szabálysértési elzárással is büntethető szabálysértések, bíróságra megküldés módja szerinti megoszlás a 2016. I-XII. közötti időszakban

	Összesen	Bírósági eljárásra megküldés	Gyorsított bírósági eljárásra megküldés
BRFK	5 218	4 739	479
Baranya	1 457	1 258	199
Bács	1 817	1 607	210
Békés	1 394	1 210	184
Borsod	3 539	2 711	828
Csongrád	910	849	61
Fejér	1 023	945	78
Győr	858	814	44
Hajdú	1 430	1 040	390
Heves	1 160	994	166
Komárom	787	699	88
Nógrád	673	534	139
Pest	2 793	2 321	472
Somogy	1 263	1 027	236
Szabolcs	2 564	1 933	631
Jász	1 737	1 473	264
Tolna	1 035	977	58
Vas	526	454	72
Veszprém	986	880	106
Zala	899	818	81
ORFK	20	20	0
Összesen:	32 089	27 303	4 786

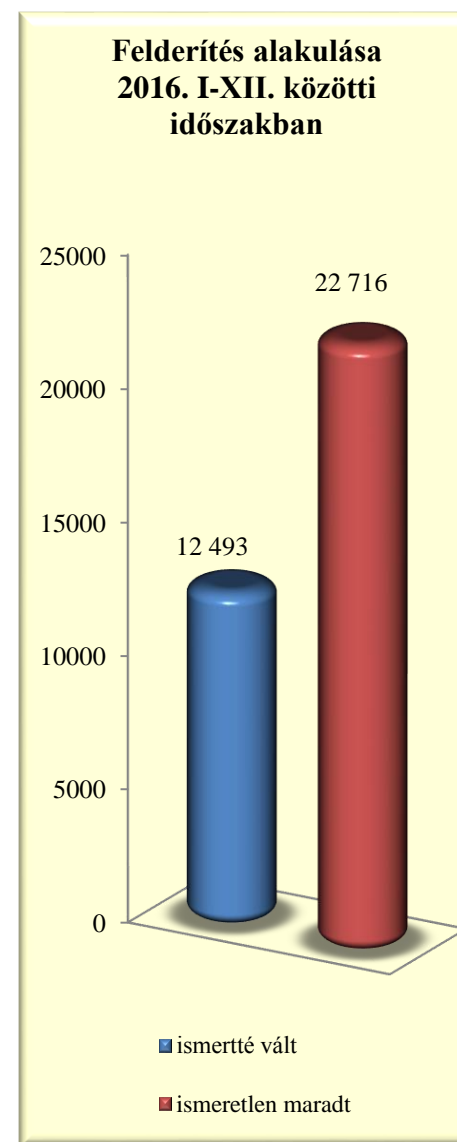


Szabálysértési elzárással is büntethető szabálysértések, megszüntetések számának megoszlása a 2016. I-XII. közötti időszakban

	Összesen	Ismeretlen	Szabálysértés hiány, cselekm. nem elköv.	Elutasításnak lett volna helye	Magánind. hiánya, illeték nem fizetése	Bizonyíték hiánya	Elévülés	Büntethetőt éget kizáró okok	Egyéb eljárásban elbírálva	Eljárás alá vont meghalt
BRFK	7 200	5 205	439	5	33	179	824	99	384	32
Baranya	1 131	873	149	2	18	32	18	32	6	1
Bács	1 283	923	202	5	18	39	28	43	21	4
Békés	1 122	829	183	1	41	16	13	31	5	3
Borsod	3 227	2 144	518	11	59	127	80	185	88	15
Csongrád	1 214	891	179	4	10	28	52	34	16	0
Fejér	1 027	589	219	2	9	31	123	27	24	3
Győr	930	677	84	6	3	54	54	14	34	4
Hajdú	1 244	881	127	19	25	76	53	44	13	6
Heves	1 205	927	120	1	10	56	36	44	6	5
Komárom	697	478	112	2	13	43	20	15	14	0
Nógrád	484	294	83	0	20	25	15	35	11	1
Pest	2 252	1 685	293	12	47	25	69	64	48	9
Somogy	1 314	876	180	15	17	75	95	36	16	4
Szabolcs	2 221	1 675	338	15	51	15	43	59	15	10
Jász	1 708	1 250	138	44	26	90	70	57	24	9
Tolna	839	580	121	1	36	38	18	40	5	0
Vas	516	360	77	1	7	26	12	14	17	2
Veszprém	796	500	203	2	9	16	24	27	14	1
Zala	795	617	83	12	10	17	17	32	7	0
ORFK	51	15	33	0	0	1	1	1	0	0
Összesen:	31 256	22 269	3 881	160	462	1 009	1 665	933	768	109

Szabálysértési elzárással is büntethető szabálysértések, felderítési mutató alakulása

	2015. I-XII.			2016. I-XII.			Változás
	ismertté vált	ismeretlen maradt	felderítési mutató %	ismertté vált	ismeretlen maradt	felderítési mutató %	
BRFK	1 151	6 150	15,76%	1 107	5 370	17,09%	1,33%
Baranya	600	982	37,93%	549	890	38,15%	0,22%
Bács	642	887	41,99%	711	937	43,14%	1,15%
Békés	697	967	41,89%	684	847	44,68%	2,79%
Borsod	1 302	2 358	35,57%	1 143	2 177	34,43%	-1,15%
Csongrád	465	873	34,75%	484	910	34,72%	-0,03%
Fejér	437	646	40,35%	432	617	41,18%	0,83%
Győr	475	777	37,94%	420	684	38,04%	0,10%
Hajdú	560	997	35,97%	548	892	38,06%	2,09%
Heves	485	922	34,47%	513	926	35,65%	1,18%
Komárom	454	584	43,74%	470	524	47,28%	3,55%
Nógrád	336	444	43,08%	295	307	49,00%	5,93%
Pest	1 012	1 812	35,84%	1 013	1 705	37,27%	1,43%
Somogy	567	812	41,12%	657	887	42,55%	1,44%
Szabolcs	906	1 746	34,16%	1 094	1 685	39,37%	5,20%
Jász	669	1 245	34,95%	768	1 264	37,80%	2,84%
Tolna	446	592	42,97%	491	581	45,80%	2,83%
Vas	280	372	42,94%	342	371	47,97%	5,02%
Veszprém	402	566	41,53%	394	504	43,88%	2,35%
Zala	365	599	37,86%	357	623	36,43%	-1,43%
ORFK	33	23	58,93%	21	15	58,33%	-0,60%
Összesen:	12 284	24 354	33,53%	12 493	22 716	35,48%	1,95%



Szabálysértési elzárással is büntethető szabálysértések, eljárás alá vont személyek száma

	2015. XII.	2016. XII.	Változás	Dinamika	Országos %-a	2015. I-XII.	2016. I-XII.	Változás	Dinamika	Országos %-a
BRFK	1 381	1 124	-257	-18,61%	30,72%	18 111	16 641	-1 470	-8,12%	28,31%
Baranya	123	111	-12	-9,76%	3,03%	1 998	1 935	-63	-3,15%	3,29%
Bács	136	111	-25	-18,38%	3,03%	2 286	2 292	6	0,26%	3,90%
Békés	110	91	-19	-17,27%	2,49%	2 069	1 772	-297	-14,35%	3,01%
Borsod	469	430	-39	-8,32%	11,75%	6 919	6 061	-858	-12,40%	10,31%
Csongrád	75	75	0	0,00%	2,05%	1 577	1 336	-241	-15,28%	2,27%
Fejér	69	78	9	13,04%	2,13%	1 687	1 587	-100	-5,93%	2,70%
Győr	76	73	-3	-3,95%	2,00%	1 319	1 121	-198	-15,01%	1,91%
Hajdú	139	155	16	11,51%	4,24%	2 697	2 234	-463	-17,17%	3,80%
Heves	240	187	-53	-22,08%	5,11%	2 958	2 991	33	1,12%	5,09%
Komárom	93	67	-26	-27,96%	1,83%	1 465	1 593	128	8,74%	2,71%
Nógrád	90	89	-1	-1,11%	2,43%	1 464	1 224	-240	-16,39%	2,08%
Pest	220	280	60	27,27%	7,65%	3 638	4 214	576	15,83%	7,17%
Somogy	116	86	-30	-25,86%	2,35%	1 914	2 163	249	13,01%	3,68%
Szabolcs	253	243	-10	-3,95%	6,64%	3 928	3 757	-171	-4,35%	6,39%
Jász	177	144	-33	-18,64%	3,94%	2 783	2 618	-165	-5,93%	4,45%
Tolna	85	75	-10	-11,76%	2,05%	1 363	1 379	16	1,17%	2,35%
Vas	58	47	-11	-18,97%	1,28%	840	793	-47	-5,60%	1,35%
Veszprém	120	98	-22	-18,33%	2,68%	1 716	1 539	-177	-10,31%	2,62%
Zala	103	93	-10	-9,71%	2,54%	1 736	1 507	-229	-13,19%	2,56%
ORFK	0	2	2		0,05%	64	32	-32	-50,00%	0,05%
Összesen:	4 133	3 659	-474	-11,47%	100%	62 532	58 789	-3 743	-5,99%	100%

Szabálysértési elzárással is büntethető szabálysértések miatt előállított, őrizetbe vett személyek száma 2016. I-XII. közötti időszakban

	Eljárás alá vontak		Azonnal tettenértek		Előállítottak		Őrizetbe vettek		Őrizet megszüntetése	
	Összesen	fiatalkorú	Összesen	fiatalkorú	Összesen	fiatalkorú	Összesen	fiatalkorú	Összesen	fiatalkorú
BRFK	16 641	660	1 175	62	501	8	493	4	7	0
Baranya	1 935	215	364	41	210	15	217	14	4	1
Bács	2 292	256	547	46	211	4	213	4	4	0
Békés	1 772	161	356	18	191	8	189	8	1	0
Borsod	6 061	600	1 209	118	972	72	1 002	70	26	2
Csongrád	1 336	187	479	72	83	12	66	4	2	0
Fejér	1 587	165	223	23	89	1	83	0	3	0
Győr	1 121	75	67	0	39	0	42	0	1	0
Hajdú	2 234	321	763	130	595	104	461	62	10	2
Heves	2 991	249	215	20	149	9	148	8	2	1
Komárom	1 593	112	136	12	84	1	89	1	1	0
Nógrád	1 224	153	201	28	136	18	150	20	16	1
Pest	4 214	292	576	22	471	15	490	16	7	0
Somogy	2 163	210	275	13	278	15	276	13	2	1
Szabolcs	3 757	354	807	100	798	96	757	90	12	0
Jász	2 618	326	750	103	304	16	287	15	4	0
Tolna	1 379	209	337	58	53	7	59	8	1	0
Vas	793	74	79	5	63	6	67	6	1	0
Veszprém	1 539	128	101	5	84	3	86	4	3	0
Zala	1 507	109	190	21	78	6	90	7	2	1
ORFK	32	0	1	0	0	0	0	0	0	0
Összesen:	58 789	4 856	8 851	897	5 389	416	5 265	354	109	9

Szabálysértési elzárással is büntethető szabálysértések, gyorsított bírósági eljárásban hozott főbb döntések 2016. I-XII. közötti időszakban

	Elzárás		Pénzbírság		Közérdekű munka		Elkobzás	Közvetítői eljárásra utalás	Járművezetéstől eltiltás	
	Fő	Nap	Fő	összeg (ezer Ft)	Fő	Óra	Fő		Fő	Hónap
BRFK	29	418	200	11 225	145	14 805	1	83	22	160
Baranya	67	636	63	3 842	11	1 159	0	51	0	0
Bács	28	203	133	8 855	35	3 540	0	15	27	195
Békés	34	631	22	260	102	11 177	2	7	43	418
Borsod	167	1 248	418	26 774	127	12 584	6	18	47	509
Csongrád	9	71	25	1 430	18	1 340	0	61	13	139
Fejér	80	400	2	85	1	96	0	18	0	0
Győr	24	93	0	0	1	24	0	5	0	0
Hajdú	41	327	96	3 919	58	4 892	0	49	31	245
Heves	7	130	73	5 260	33	3 805	0	33	14	166
Komárom	9	128	29	2 167	47	5 231	0	32	0	0
Nógrád	107	1 019	21	1 835	6	354	4	7	17	190
Pest	126	1 210	248	27 974	59	7 516	1	43	57	550
Somogy	17	240	64	3 750	145	15 622	2	1	72	747
Szabolcs	70	1 092	217	6 042	218	17 695	7	55	4	41
Jász	22	553	130	5 657	73	7 565	14	84	49	469
Tolna	16	292	11	900	22	2 044	0	23	2	19
Vas	9	140	50	4 403	3	300	0	8	9	87
Veszprém	28	403	21	779	19	1 964	1	15	5	41
Zala	5	46	38	2 939	34	3 444	1	0	27	225
ORFK	0	0	0	0	0	0	0	0	0	0
Összesen:	895	9 280	1 861	118 096	1 157	115 157	39	608	439	4 201

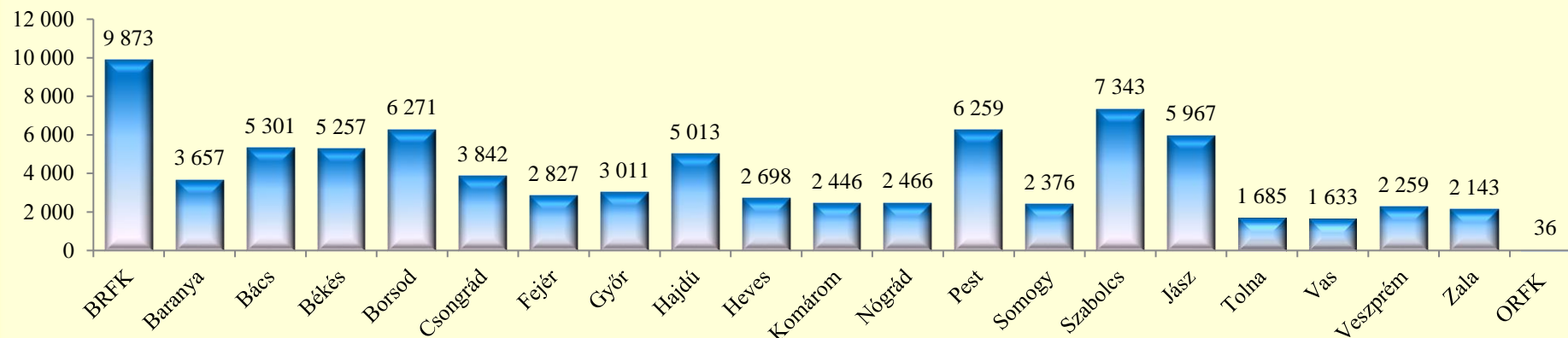
Szabálysértési elzárással is büntethető szabálysértések, eljárási cselekmények száma összesen

	2015. XII.	2016. XII.	Változás	Dinamika	Országos %-a	2015. I-XII.	2016. I-XII.	Változás	Dinamika	Országos %-a
BRFK	138	161	23	16,67%	6,72%	8 669	9 873	1 204	13,89%	11,99%
Baranya	108	137	29	26,85%	5,72%	3 606	3 657	51	1,41%	4,44%
Bács	215	205	-10	-4,65%	8,55%	5 010	5 301	291	5,81%	6,44%
Békés	175	129	-46	-26,29%	5,38%	5 271	5 257	-14	-0,27%	6,38%
Borsod	262	261	-1	-0,38%	10,89%	6 693	6 271	-422	-6,31%	7,61%
Csongrád	94	109	15	15,96%	4,55%	3 953	3 842	-111	-2,81%	4,66%
Fejér	73	73	0		3,05%	2 419	2 827	408	16,87%	3,43%
Győr	73	55	-18	-24,66%	2,29%	3 060	3 011	-49	-1,60%	3,66%
Hajdú	131	189	58	44,27%	7,88%	4 930	5 013	83	1,68%	6,09%
Heves	79	64	-15	-18,99%	2,67%	2 347	2 698	351	14,96%	3,28%
Komárom	57	51	-6	-10,53%	2,13%	2 416	2 446	30	1,24%	2,97%
Nógrád	69	61	-8	-11,59%	2,54%	3 248	2 466	-782	-24,08%	2,99%
Pest	139	109	-30	-21,58%	4,55%	5 641	6 259	618	10,96%	7,60%
Somogy	67	49	-18	-26,87%	2,04%	2 661	2 376	-285	-10,71%	2,88%
Szabolcs	333	364	31	9,31%	15,19%	7 148	7 343	195	2,73%	8,92%
Jász	233	141	-92	-39,48%	5,88%	5 783	5 967	184	3,18%	7,24%
Tolna	103	42	-61	-59,22%	1,75%	1 771	1 685	-86	-4,86%	2,05%
Vas	47	39	-8	-17,02%	1,63%	1 608	1 633	25	1,55%	1,98%
Veszprém	77	75	-2	-2,60%	3,13%	2 111	2 259	148	7,01%	2,74%
Zala	40	82	42	105,00%	3,42%	2 462	2 143	-319	-12,96%	2,60%
ORFK	0	1	1		0,04%	21	36	15	71,43%	0,04%
Összesen:	2 513	2 397	-116	-4,62%	100%	80 828	82 363	1 535	1,90%	100%

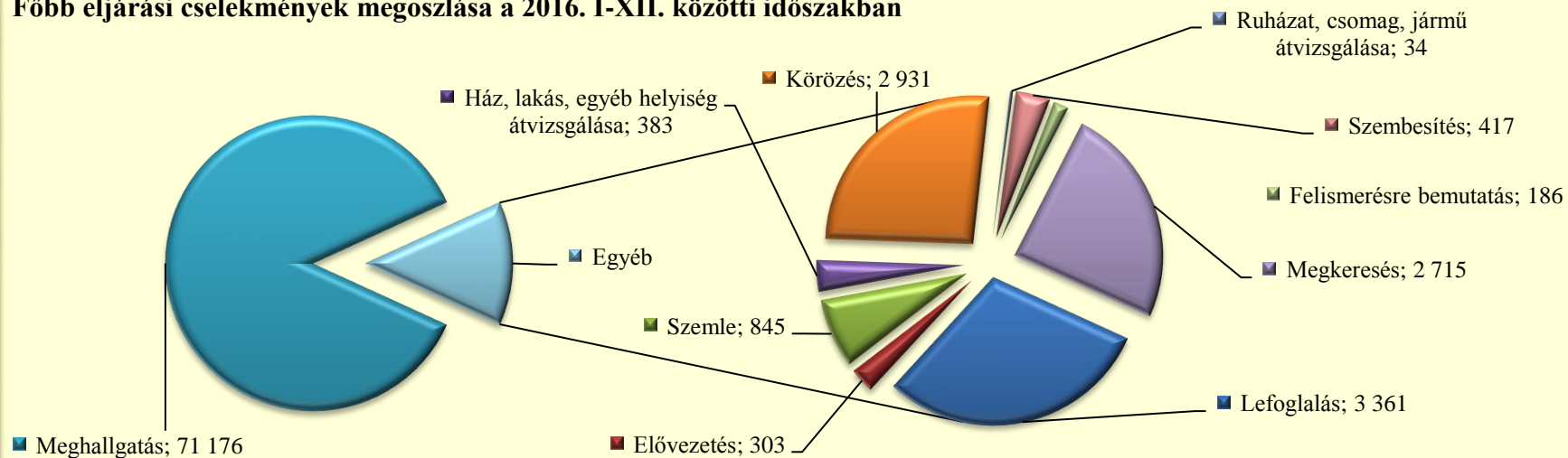
Szabálysértési elzárással is büntethető szabálysértések, főbb eljárási cselekmények megoszlása a 2016. I-XII. közötti időszakban

	Lefoglalás	Elővezetés	Szemle	Ház, lakás, egyéb helyiség átvizsgálása	Meghallga- tás	Körözés (személy és tárgy)	Ruházat, csomag, jármű átvizsgálása	Szembesítés	Felismerésre bemutatás	Megkeresés (Szabs. Tv. 56/A)
BRFK	202	93	0	5	8 610	787	0	25	13	138
Baranya	126	56	48	20	3 158	94	0	41	22	92
Bács	186	3	80	45	4 619	253	7	6	13	88
Békés	178	5	51	22	4 574	75	8	39	9	295
Borsod	506	41	80	19	5 215	195	1	43	2	169
Csongrád	141	22	123	88	3 107	176	3	23	10	148
Fejér	68	6	61	38	2 526	51	1	10	0	66
Győr	255	0	1	0	2 516	189	0	5	4	41
Hajdú	203	5	9	31	4 260	193	0	30	1	280
Heves	230	21	98	13	2 074	134	3	21	7	97
Komárom	116	3	7	6	2 131	75	0	25	12	70
Nógrád	95	3	25	5	2 271	16	0	9	2	36
Pest	268	18	30	18	5 178	245	0	29	31	442
Somogy	49	9	6	7	2 227	26	6	7	12	27
Szabolcs	213	5	65	15	6 421	139	0	50	5	429
Jász	279	0	71	12	5 457	31	0	12	5	100
Tolna	95	1	63	13	1 425	17	5	17	15	32
Vas	22	5	22	2	1 474	49	0	21	0	38
Veszprém	57	0	4	16	1 991	81	0	1	20	89
Zala	62	7	1	8	1 919	103	0	2	3	38
ORFK	10	0	0	0	23	2	0	1	0	0
Összesen:	3 361	303	845	383	71 176	2 931	34	417	186	2 715

Eljárási cselekmények megyei megoszlása a 2016. I-XII. közötti időszakban



Főbb eljárási cselekmények megoszlása a 2016. I-XII. közötti időszakban



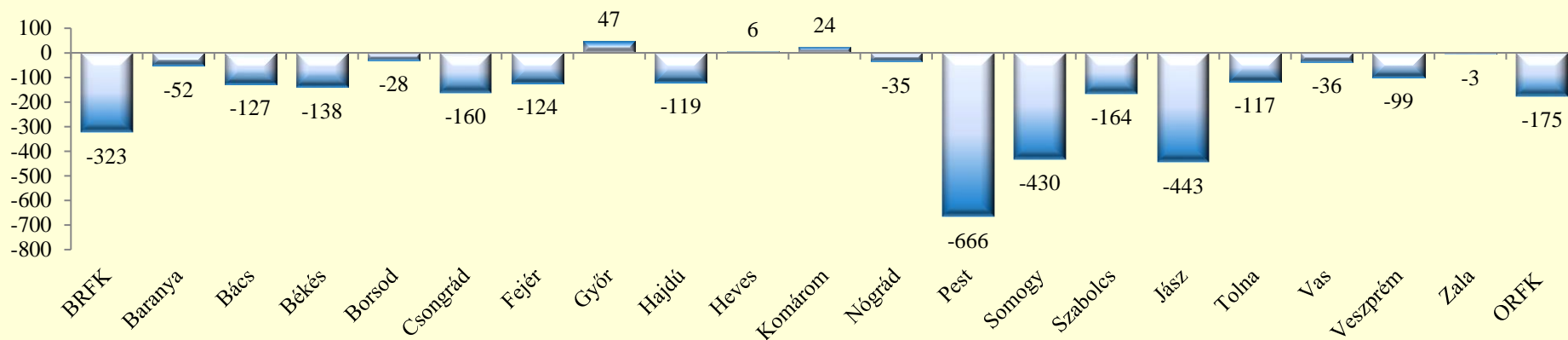
Szabálysértési elzárással is büntethető szabálysértések, helyszíni bírságok száma

	2015. XII.	2016. XII.	Változás	Dinamika	Országos %-a	2015. I-XII.	2016. I-XII.	Változás	Dinamika	Országos %-a
BRFK	251	193	-58	-23,11%	30,35%	3 224	2 901	-323	-10,02%	32,44%
Baranya	41	40	-1	-2,44%	6,29%	604	552	-52	-8,61%	6,17%
Bács	23	33	10	43,48%	5,19%	503	376	-127	-25,25%	4,20%
Békés	35	32	-3	-8,57%	5,03%	519	381	-138	-26,59%	4,26%
Borsod	27	20	-7	-25,93%	3,14%	328	300	-28	-8,54%	3,35%
Csongrád	25	30	5	20,00%	4,72%	562	402	-160	-28,47%	4,50%
Fejér	46	51	5	10,87%	8,02%	589	465	-124	-21,05%	5,20%
Győr	39	36	-3	-7,69%	5,66%	424	471	47	11,08%	5,27%
Hajdú	3	1	-2	-66,67%	0,16%	126	7	-119	-94,44%	0,08%
Heves	0	1	1		0,16%	6	12	6	100,00%	0,13%
Komárom	42	46	4	9,52%	7,23%	516	540	24	4,65%	6,04%
Nógrád	8	3	-5	-62,50%	0,47%	127	92	-35	-27,56%	1,03%
Pest	83	43	-40	-48,19%	6,76%	1 393	727	-666	-47,81%	8,13%
Somogy	46	27	-19	-41,30%	4,25%	796	366	-430	-54,02%	4,09%
Szabolcs	6	4	-2	-33,33%	0,63%	205	41	-164	-80,00%	0,46%
Jász	40	16	-24	-60,00%	2,52%	744	301	-443	-59,54%	3,37%
Tolna	10	6	-4	-40,00%	0,94%	262	145	-117	-44,66%	1,62%
Vas	21	6	-15	-71,43%	0,94%	218	182	-36	-16,51%	2,04%
Veszprém	7	1	-6	-85,71%	0,16%	153	54	-99	-64,71%	0,60%
Zala	29	42	13	44,83%	6,60%	506	503	-3	-0,59%	5,62%
ORFK	19	5	-14	-73,68%	0,79%	300	125	-175	-58,33%	1,40%
Összesen:	801	636	-165	-20,60%	100%	12 105	8 943	-3 162	-26,12%	100%

Szabálysértési elzárással is büntethető szabálysértések, kiszabott helyszíni bírságok összege (ezer Ft)

	2015. XII.	2016. XII.	Változás	Dinamika	Országos %-a	2015. I-XII.	2016. I-XII.	Változás	Dinamika	Országos %-a
BRFK	6 240	4 120	-2 120	-33,97%	31,47%	92 283	75 250	-17 033	-18,46%	38,06%
Baranya	858	950	92	10,72%	7,26%	14 910	13 723	-1 187	-7,96%	6,94%
Bács	415	525	110	26,51%	4,01%	11 762	8 784	-2 978	-25,32%	4,44%
Békés	885	640	-245	-27,68%	4,89%	10 928	7 657	-3 271	-29,93%	3,87%
Borsod	535	295	-240	-44,86%	2,25%	5 430	5 166	-264	-4,86%	2,61%
Csongrád	450	510	60	13,33%	3,90%	9 785	6 832	-2 953	-30,18%	3,46%
Fejér	715	1 060	345	48,25%	8,10%	9 296	8 200	-1 096	-11,79%	4,15%
Győr	945	767	-178	-18,84%	5,86%	8 922	10 500	1 578	17,69%	5,31%
Hajdú	95	20	-75	-78,95%	0,15%	2 241	115	-2 126	-94,87%	0,06%
Heves	0	20	20		0,15%	180	170	-10	-5,56%	0,09%
Komárom	1 220	1 306	86	7,05%	9,97%	14 109	14 799	690	4,89%	7,49%
Nógrád	120	55	-65	-54,17%	0,42%	1 998	1 220	-778	-38,94%	0,62%
Pest	1 440	850	-590	-40,97%	6,49%	24 784	14 960	-9 824	-39,64%	7,57%
Somogy	730	455	-275	-37,67%	3,48%	12 653	5 625	-7 028	-55,54%	2,85%
Szabolcs	100	55	-45	-45,00%	0,42%	4 895	840	-4 055	-82,84%	0,42%
Jász	800	215	-585	-73,13%	1,64%	11 875	4 160	-7 715	-64,97%	2,10%
Tolna	235	85	-150	-63,83%	0,65%	5 065	2 180	-2 885	-56,96%	1,10%
Vas	385	85	-300	-77,92%	0,65%	4 050	3 970	-80	-1,98%	2,01%
Veszprém	210	30	-180	-85,71%	0,23%	2 545	1 140	-1 405	-55,21%	0,58%
Zala	575	920	345	60,00%	7,03%	9 380	9 664	284	3,03%	4,89%
ORFK	465	130	-335	-72,04%	0,99%	7 323	2 760	-4 563	-62,31%	1,40%
Összesen:	17 418	13 093	-4 325	-24,83%	100%	264 414	197 715	-66 699	-25,23%	100%

Helyszíni bírságok számának eltérései az előző évi göngyöltett adatoktól megyei bontásban



Helyszíni bírságok megoszlása megyei bontásban

