



**ORSZÁGOS RENDŐR-FŐKAPITÁNYSÁG**  
**RENDÉSZETI FŐIGAZGATÓSÁG**  
**Közlekedésrendészeti Főosztály**



**A SZEMÉLYI SÉRÜLÉSES KÖZÚTI**  
**KÖZLEKEDÉSI BALESETEK**  
**ALAKULÁSA**

**2014. I-IX. hónap**

**A táblázatok a RobotZsarú Neo  
és a megyei rendőr-főkapitányságok előzetes adatait tartalmazzák.**



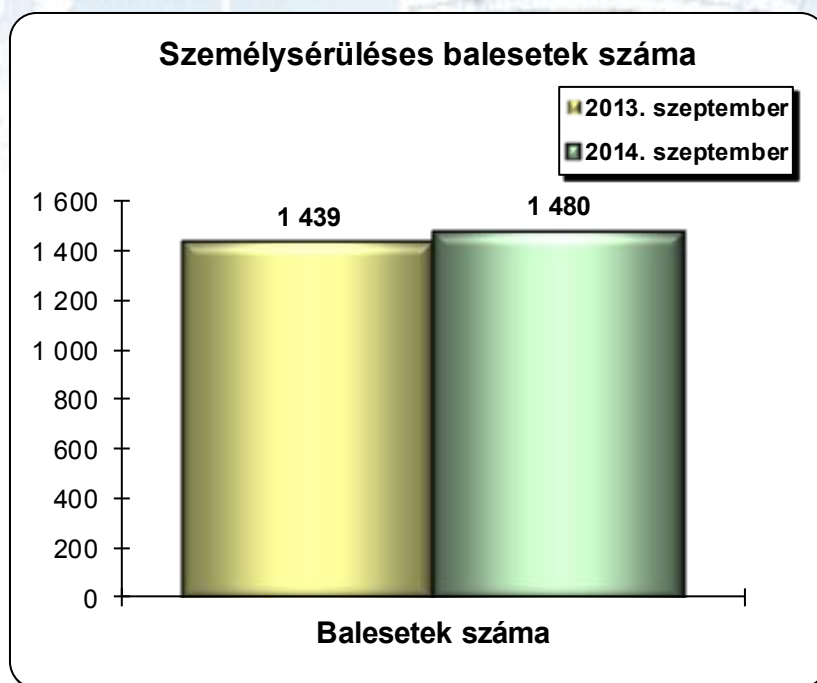
## Tartalomjegyzék

Személyi sérüléses közúti közlekedési balesetek száma /szeptember/	3.oldal
Személyi sérüléses közúti közlekedési balesetek megoszlása /szeptember/	4.oldal
Személyi sérüléses közúti közlekedési balesetek során meghalt, megsérült személyek száma /szeptember/	5.oldal
Ittasan okozott személyi sérüléses közúti közlekedési balesetek megoszlása /szeptember/	6.oldal
Személyi sérüléses közúti közlekedési balesetek okai /szeptember/	7.oldal
Személyi sérüléses közúti közlekedési balesetek okozói /szeptember/	8.oldal
Személyi sérüléses közúti közlekedési balesetek száma /I.-IX./	9.oldal
Személyi sérüléses közúti közlekedési balesetek megoszlása /I.-IX./	10.oldal
Személyi sérüléses közúti közlekedési balesetek során meghalt, megsérült személyek száma /I.-IX./	11.oldal
Ittasan okozott személyi sérüléses közúti közlekedési balesetek megoszlása /I.-IX./	12.oldal
Személyi sérüléses közúti közlekedési balesetek okai /I.-IX./	13.oldal
Személyi sérüléses közúti közlekedési balesetek okozói /I.-IX./	14.oldal
Személyi sérüléses közúti közlekedési balesetek alakulása 2010-2014 havonta	15.oldal
Személyi sérüléses közúti közlekedési balesetek alakulása az elmúlt öt évben	16.oldal
Személyi sérüléses közúti közlekedési balesetek következtében meghalt, megsérült személyek számának alakulása 2010-2014 havonta	17.oldal
Személyi sérüléses közúti közlekedési balesetek következtében meghalt, megsérült személyek számának alakulása az elmúlt öt évben	18.oldal



## Személy sérüléses közúti közlekedési balesetek száma 2014. szeptember

Megyék	Balesetek száma		Arány %	Dinamika %
	2013.	2014.		
Budapest	302	334	22,57	10,60
Baranya	37	47	3,18	27,03
Bács	73	100	6,76	36,99
Békés	48	54	3,65	12,50
Borsod	68	57	3,85	-16,18
Csongrád	70	55	3,72	-21,43
Fejér	74	64	4,32	-13,51
Győr	81	70	4,73	-13,58
Hajdú	80	80	5,41	0
Heves	37	48	3,24	29,73
Komárom	52	47	3,18	-9,62
Nógrád	22	19	1,28	-13,64
Pest	165	142	9,59	-13,94
Somogy	40	40	2,70	0,00
Szabolcs	78	91	6,15	16,67
Szolnok	47	59	3,99	25,53
Tolna	34	32	2,16	-5,88
Vas	44	64	4,32	45,45
Veszprém	46	38	2,57	-17,39
Zala	41	39	2,64	-4,88
<b>Összesen:</b>	<b>1 439</b>	<b>1 480</b>	<b>100</b>	<b>2,85</b>

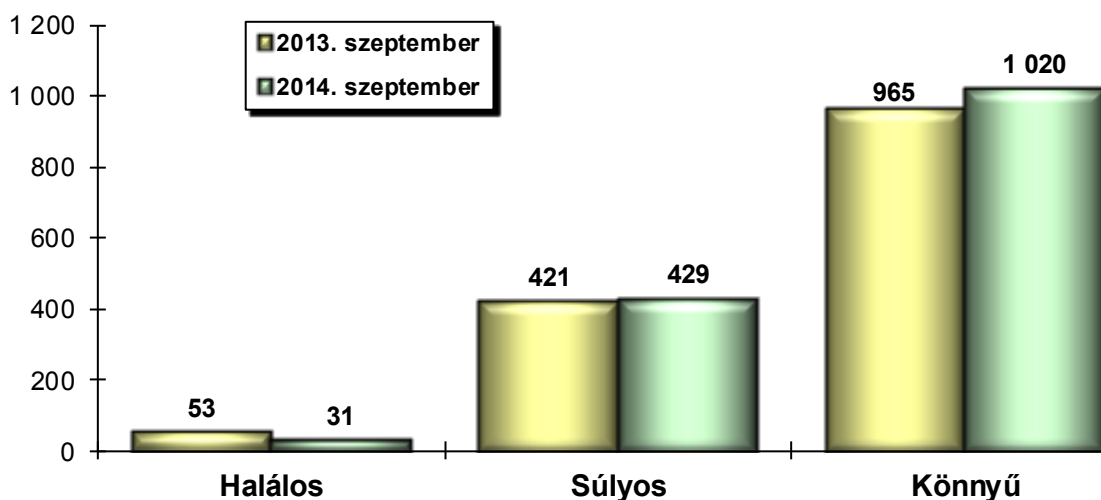




## Személy sérüléses közúti közlekedési balesetek megoszlása 2014. szeptember

Megyék	Balesetek száma 2014.	Balesetek megoszlása								
		Halálos			Súlyos			Könnyű		
		2013.	2014.	Dinamika %	2013.	2014.	Dinamika %	2013.	2014.	Dinamika (%)
Budapest	334	4	5	25	66	79	19,70	232	250	7,76
Baranya	47	4	0	-100	12	16	33,33	21	31	47,62
Bács	100	2	0	-100	25	33	32	46	67	45,65
Békés	54	0	2	100	16	25	56,25	32	27	-15,63
Borsod	57	2	1	-50	25	18	-28	41	38	-7,32
Csongrád	55	1	3	200	29	20	-31,03	40	32	-20,00
Fejér	64	1	2	100	21	23	9,52	52	39	-25
Győr	70	5	3	-40	29	19	-34,48	47	48	2,13
Hajdú	80	3	1	-66,67	18	23	27,78	59	56	-5,08
Heves	48	2	1	-50	13	17	30,77	22	30	36,36
Komárom	47	4	0	-100	17	13	-23,53	31	34	9,68
Nógrád	19	1	0	-100	7	6	-14,29	14	13	-7,14
Pest	142	6	8	33,33	52	23	-55,77	107	111	3,74
Somogy	40	5	1	-80	11	14	27,27	24	25	4,17
Szabolcs	91	5	1	-80	23	23	0	50	67	34
Szolnok	59	2	0	-100	13	20	53,85	32	39	21,88
Tolna	32	2	1	-50	14	9	-35,71	18	22	22,22
Vas	64	0	0	0	11	24	118,18	33	40	21,21
Veszprém	38	1	1	0	11	9	-18,18	34	28	-17,65
Zala	39	3	1	-66,67	8	15	87,50	30	23	-23,33
<b>Összesen:</b>	<b>1 480</b>	<b>53</b>	<b>31</b>	<b>-41,51</b>	<b>421</b>	<b>429</b>	<b>1,90</b>	<b>965</b>	<b>1 020</b>	<b>5,70</b>

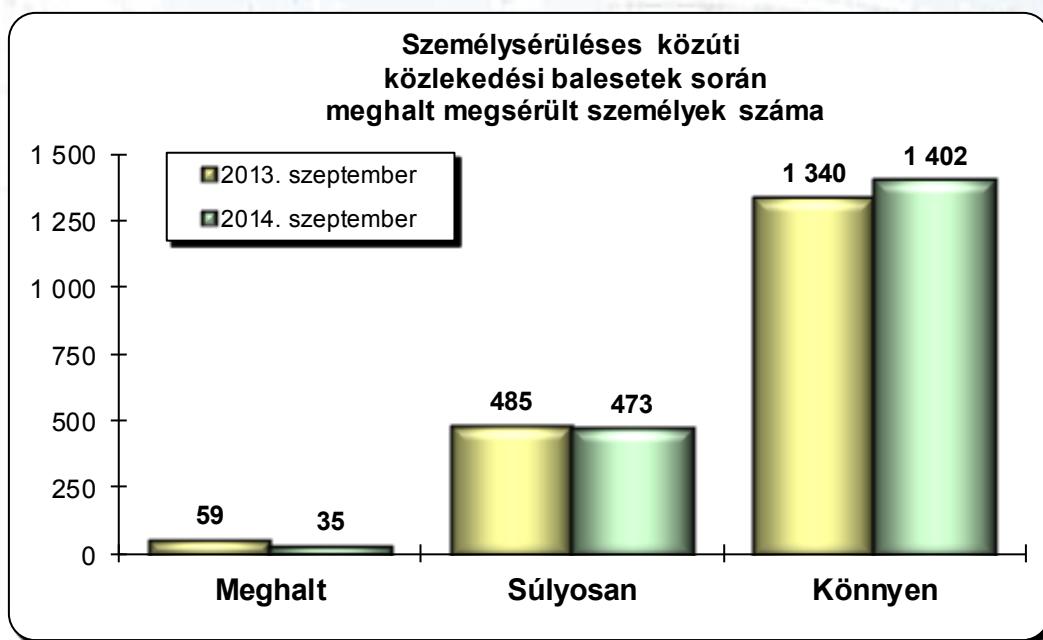
### Személy sérüléses balesetek megoszlása





**Személy sérüléses közúti közlekedési balesetek során meghalt,  
megsérült személyek száma  
2014. szeptember**

Megyék	Meghalt megsérült személyek száma 2014.	Ebből								
		Meghalt			Súlyosan			Könnyen		
		2013.	2014.	Dinamika %	2013.	2014.	Dinamika %	2013.	2014.	Dinamika (%)
Budapest	446	4	6	50	69	82	18,84	282	358	26,95
Baranya	48	5	0	-100	15	15	0	48	33	-31,25
Bács	130	3	0	-100	27	41	51,85	62	89	43,55
Békés	62	0	2	100	16	26	62,50	41	34	-17,07
Borsod	70	2	1	-50	27	19	-29,63	57	50	-12,28
Csongrád	80	1	3	200	30	28	-6,67	56	49	-12,50
Fejér	77	1	2	100	22	26	18,18	74	49	-33,78
Győr	93	6	3	-50	42	21	-50	78	69	-11,54
Hajdú	98	5	1	-80	20	26	30	87	71	-18,39
Heves	67	2	1	-50	17	17	0	31	49	58,06
Komárom	60	4	0	-100	17	14	-17,65	53	46	-13,21
Nógrád	25	1	0	-100	13	7	-46,15	23	18	-21,74
Pest	191	7	10	42,86	66	28	-57,58	152	153	0,66
Somogy	48	5	1	-80	13	16	23,08	33	31	-6,06
Szabolcs	113	5	1	-80	31	23	-25,81	74	89	20,27
Szolnok	81	2	0	-100	13	24	84,62	40	57	42,50
Tolna	36	2	1	-50	15	9	-40	26	26	0
Vas	79	0	0	0	12	26	116,67	40	53	32,50
Veszprém	48	1	2	100	11	9	-18,18	47	37	-21,28
Zala	58	3	1	-66,67	9	16	77,78	36	41	13,89
<b>Összesen:</b>	<b>1 910</b>	<b>59</b>	<b>35</b>	<b>-40,68</b>	<b>485</b>	<b>473</b>	<b>-2,47</b>	<b>1 340</b>	<b>1 402</b>	<b>4,63</b>



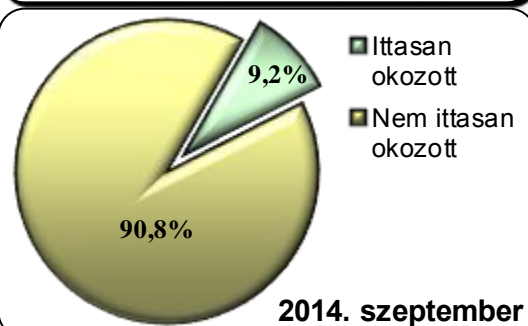
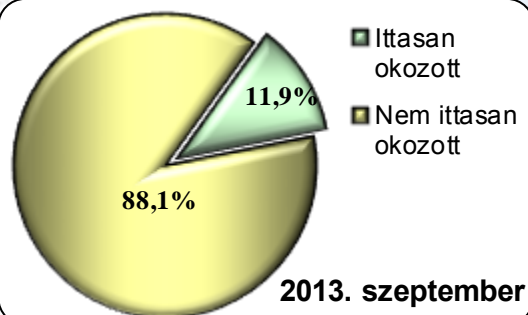
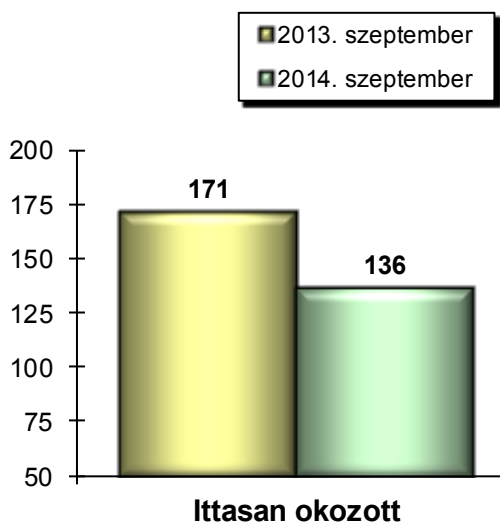




## Ittasan okozott Személy sérüléses közúti közlekedési balesetek megoszlása 2014. szeptember

Megyék	Balesetek száma 2013.	Ittasan okozott	Arány %	Balesetek száma 2014.	Ittasan okozott	Arány %	Dinamika %
Budapest	302	18	5,96	334	13	3,89	-27,78
Baranya	37	8	21,62	47	4	8,51	-50
Bács	73	15	20,55	100	20	20	33,33
Békés	48	5	10,42	54	10	18,52	100
Borsod	68	11	16,18	57	8	14,04	-27,27
Csongrád	70	9	12,86	55	4	7,27	-55,56
Fejér	74	7	9,46	64	2	3,13	-71,43
Győr	81	9	11,11	70	5	7,14	-44,44
Hajdú	80	14	17,50	80	8	10	-42,86
Heves	37	5	13,51	48	2	4,17	-60
Komárom	52	7	13,46	47	4	8,51	-42,86
Nógrád	22	1	4,55	19	3	15,79	200
Pest	165	20	12,12	142	16	11,27	-20
Somogy	40	5	12,50	40	1	2,50	-80
Szabolcs	78	14	17,95	91	14	15,38	0
Szolnok	47	5	10,64	59	8	13,56	60
Tolna	34	7	20,59	32	2	6,25	-71,43
Vas	44	6	13,64	64	5	7,81	-16,67
Veszprém	46	2	4,35	38	1	2,63	-50
Zala	41	3	7,32	39	6	15,38	100
<b>Összesen:</b>	<b>1 439</b>	<b>171</b>	<b>11,88</b>	<b>1 480</b>	<b>136</b>	<b>9,19</b>	<b>-20,47</b>

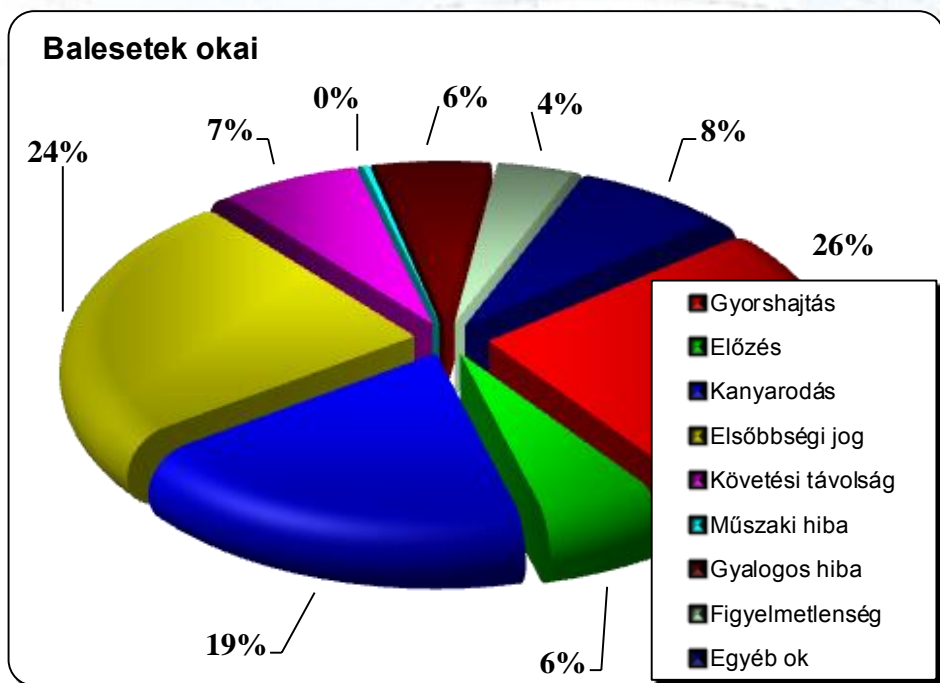
**Ittasan okozott balesetek**





## Személy sérüléses közúti közlekedési balesetek okai 2014. szeptember

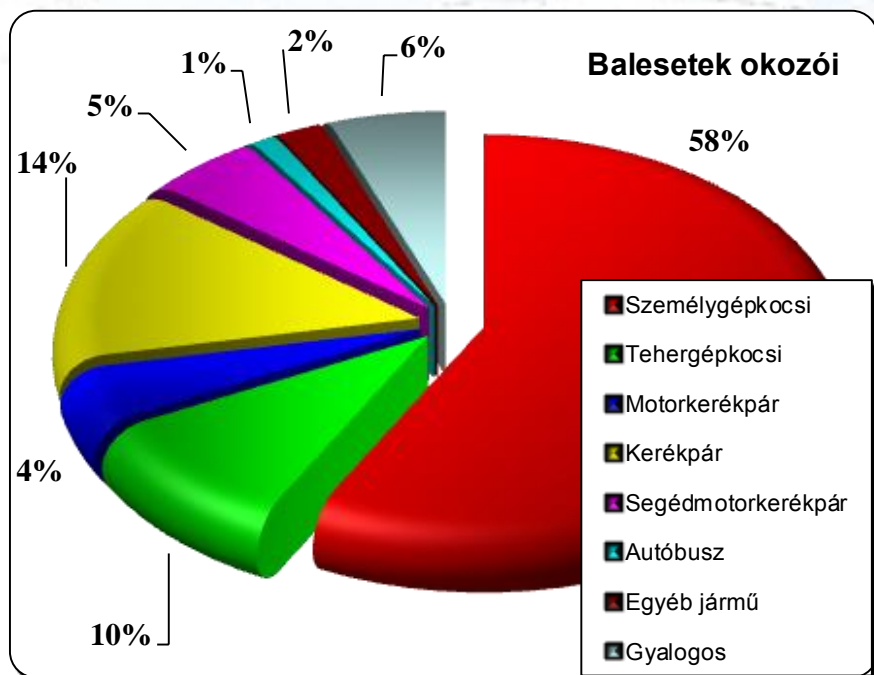
Megyék	Balesetek okai								
	Gyorshajítás	Előzés	Kanyarodás	Elsőbbségi jog	Követési távolság	Műszaki hiba	Gyalogos hiba	Figyelmetlenség	Egyéb ok
Budapest	49	10	78	89	29	1	37	17	24
Baranya	8	2	13	10	1	0	3	3	7
Bács	22	9	16	28	7	0	6	5	7
Békés	14	3	13	15	2	1	1	1	4
Borsod	24	5	7	6	4	0	6	1	4
Csongrád	9	3	13	18	1	0	3	1	7
Fejér	21	7	13	13	4	0	0	1	5
Győr	11	1	20	18	9	1	2	1	7
Hajdú	18	6	18	25	3	0	3	5	2
Heves	24	1	5	7	2	0	1	0	8
Komárom	15	3	9	13	2	0	3	0	2
Nógrád	10	1	2	3	1	0	0	0	2
Pest	48	8	16	32	11	1	5	11	10
Somogy	12	5	3	8	1	0	2	6	3
Szabolcs	22	6	18	18	12	1	4	0	10
Szolnok	19	3	13	15	3	0	3	1	2
Tolna	14	2	6	7	1	0	0	1	1
Vas	20	5	9	16	7	0	1	1	5
Veszprém	14	4	7	5	2	0	3	0	3
Zala	16	0	3	12	2	0	0	2	4
<b>Összesen:</b>	<b>390</b>	<b>84</b>	<b>282</b>	<b>358</b>	<b>104</b>	<b>5</b>	<b>83</b>	<b>57</b>	<b>117</b>





## Személy sérüléses közúti közlekedési balesetek okozói 2014. szeptember

Megyék	Balesetek okozói							
	Személygépkocsi	Tehergépkocsi	Motorkerékpár	Kerékpár	Segédmotorkerékpár	Autóbusz	Egyéb jármű	Gyalogos
Budapest	213	18	21	26	13	5	1	37
Baranya	29	4	0	6	2	0	3	3
Bács	56	8	2	14	9	2	3	6
Békés	27	4	1	17	3	0	1	1
Borsod	29	5	3	5	4	1	4	6
Csongrád	24	5	3	18	1	1	0	3
Fejér	38	13	4	4	2	0	3	0
Győr	35	13	3	12	3	1	1	2
Hajdú	40	13	1	17	3	1	2	3
Heves	28	6	4	7	2	0	0	1
Komárom	29	4	4	4	1	1	1	3
Nógrád	10	1	4	1	2	1	0	0
Pest	102	11	3	10	9	1	1	5
Somogy	23	4	3	4	1	1	2	2
Szabolcs	42	10	2	20	8	2	3	4
Szolnok	24	8	2	16	3	0	3	3
Tolna	19	2	2	8	1	0	0	0
Vas	40	9	1	7	5	0	1	1
Veszprém	24	2	2	1	2	1	3	3
Zala	22	3	1	9	3	0	1	0
<b>Összesen:</b>	<b>854</b>	<b>143</b>	<b>66</b>	<b>206</b>	<b>77</b>	<b>18</b>	<b>33</b>	<b>83</b>



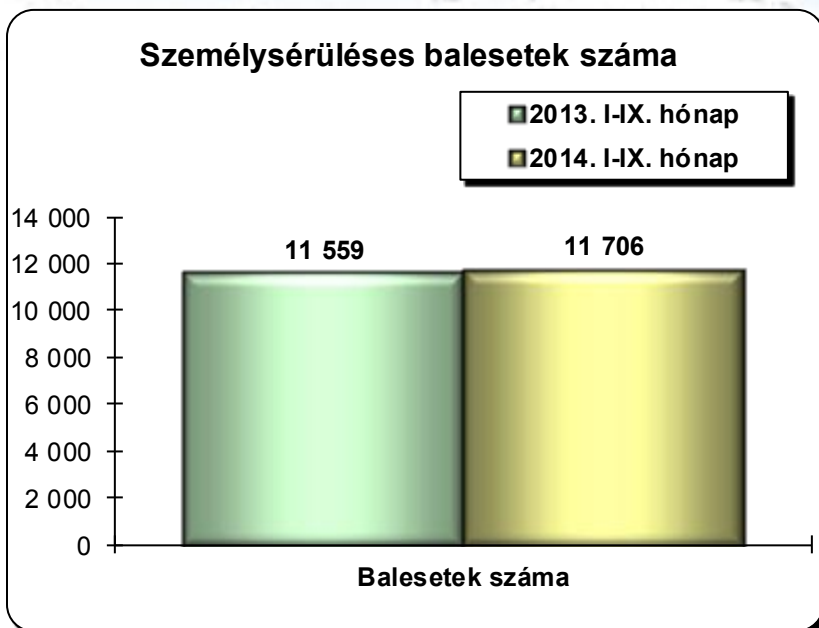




## Személy sérüléses közúti közlekedési balesetek száma

2014. I-IX. hónap

Megyék	Balesetek száma		Arány %	Dinamika %
	2013.	2014.		
Budapest	2 444	<b>2 460</b>	21,01	<b>0,65</b>
Baranya	362	<b>386</b>	3,30	<b>6,63</b>
Bács	654	<b>685</b>	5,85	<b>4,74</b>
Békés	436	<b>424</b>	3,62	<b>-2,75</b>
Borsod	525	<b>511</b>	4,37	<b>-2,67</b>
Csongrád	496	<b>496</b>	4,24	<b>0,00</b>
Fejér	492	<b>463</b>	3,96	<b>-5,89</b>
Győr	617	<b>567</b>	4,84	<b>-8,10</b>
Hajdú	623	<b>606</b>	5,18	<b>-2,73</b>
Heves	315	<b>335</b>	2,86	<b>6,35</b>
Komárom	332	<b>409</b>	3,49	<b>23,19</b>
Nógrád	192	<b>169</b>	1,44	<b>-11,98</b>
Pest	1 181	<b>1 205</b>	10,29	<b>2,03</b>
Somogy	426	<b>389</b>	3,32	<b>-8,69</b>
Szabolcs	624	<b>698</b>	5,96	<b>11,86</b>
Szolnok	461	<b>505</b>	4,31	<b>9,54</b>
Tolna	236	<b>220</b>	1,88	<b>-6,78</b>
Vas	336	<b>367</b>	3,14	<b>9,23</b>
Veszprém	465	<b>460</b>	3,93	<b>-1,08</b>
Zala	342	<b>351</b>	3,00	<b>2,63</b>
<b>Összesen:</b>	<b>11 559</b>	<b>11 706</b>	<b>100</b>	<b>1,27</b>



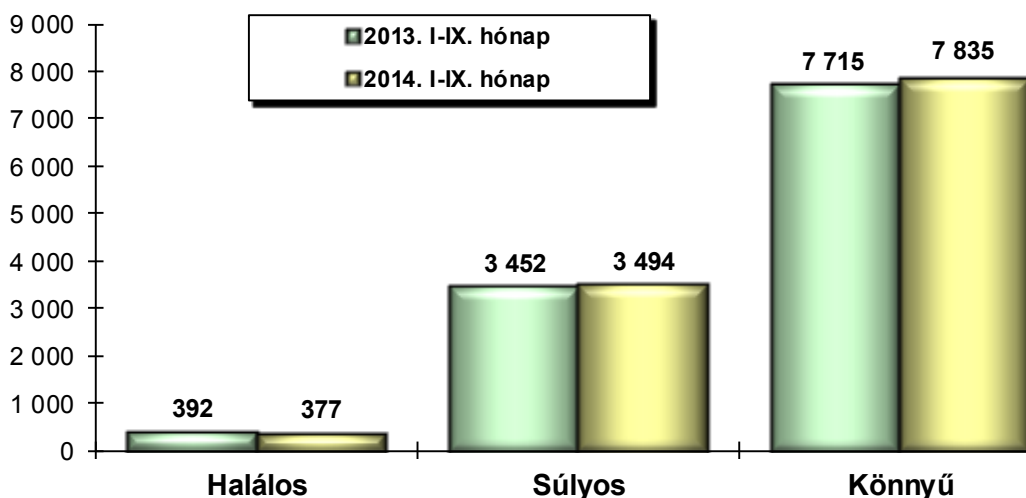


## Személy sérüléssel közlekedési balesetek megoszlása

2014. I-IX. hónap

Megyék	Balesetek száma 2014.	Balesetek megoszlása								
		Halálos			Súlyos			Könnyű		
		2013.	2014.	Dinamika %	2013.	2014.	Dinamika %	2013.	2014.	Dinamika %
Budapest	2 460	32	<b>38</b>	18,75	563	<b>528</b>	-6,22	1 849	<b>1 894</b>	2,43
Baranya	386	15	<b>7</b>	-53,33	130	<b>142</b>	9,23	217	<b>237</b>	9,22
Bács	685	35	<b>28</b>	-20	234	<b>250</b>	6,84	385	<b>407</b>	5,71
Békés	424	13	<b>9</b>	-30,77	142	<b>162</b>	14,08	281	<b>253</b>	-9,96
Borsod	511	17	<b>18</b>	5,88	177	<b>184</b>	3,95	331	<b>309</b>	-6,65
Csongrád	496	21	<b>30</b>	42,86	203	<b>181</b>	-10,84	272	<b>285</b>	4,78
Fejér	463	20	<b>14</b>	-30	159	<b>159</b>	0	313	<b>290</b>	-7,35
Győr	567	33	<b>27</b>	-18,18	188	<b>187</b>	-0,53	396	<b>353</b>	-10,86
Hajdú	606	23	<b>13</b>	-43,48	151	<b>164</b>	8,61	449	<b>429</b>	-4,45
Heves	335	9	<b>25</b>	177,78	104	<b>105</b>	0,96	202	<b>205</b>	1,49
Komárom	409	17	<b>8</b>	-52,94	106	<b>136</b>	28,30	209	<b>265</b>	26,79
Nógrád	169	5	<b>4</b>	-20	56	<b>49</b>	-12,50	131	<b>116</b>	-11,45
Pest	1 205	38	<b>57</b>	50	319	<b>319</b>	0	824	<b>829</b>	0,61
Somogy	389	16	<b>14</b>	-12,50	142	<b>139</b>	-2,11	268	<b>236</b>	-11,94
Szabolcs	698	16	<b>23</b>	43,75	177	<b>196</b>	10,73	431	<b>479</b>	11,14
Szolnok	505	26	<b>13</b>	-50	148	<b>150</b>	1,35	287	<b>342</b>	19,16
Tolna	220	13	<b>13</b>	0	89	<b>75</b>	-15,73	134	<b>132</b>	-1,49
Vas	367	9	<b>7</b>	-22,22	113	<b>116</b>	2,65	214	<b>244</b>	14,6
Veszprém	460	24	<b>17</b>	-29,17	139	<b>143</b>	2,88	302	<b>300</b>	-0,66
Zala	351	10	<b>12</b>	20	112	<b>109</b>	-2,68	220	<b>230</b>	4,55
<b>Összesen:</b>	<b>11 706</b>	<b>392</b>	<b>377</b>	<b>-3,83</b>	<b>3 452</b>	<b>3 494</b>	<b>1,22</b>	<b>7 715</b>	<b>7 835</b>	<b>1,56</b>

### Személy sérüléssel közlekedési balesetek megoszlása

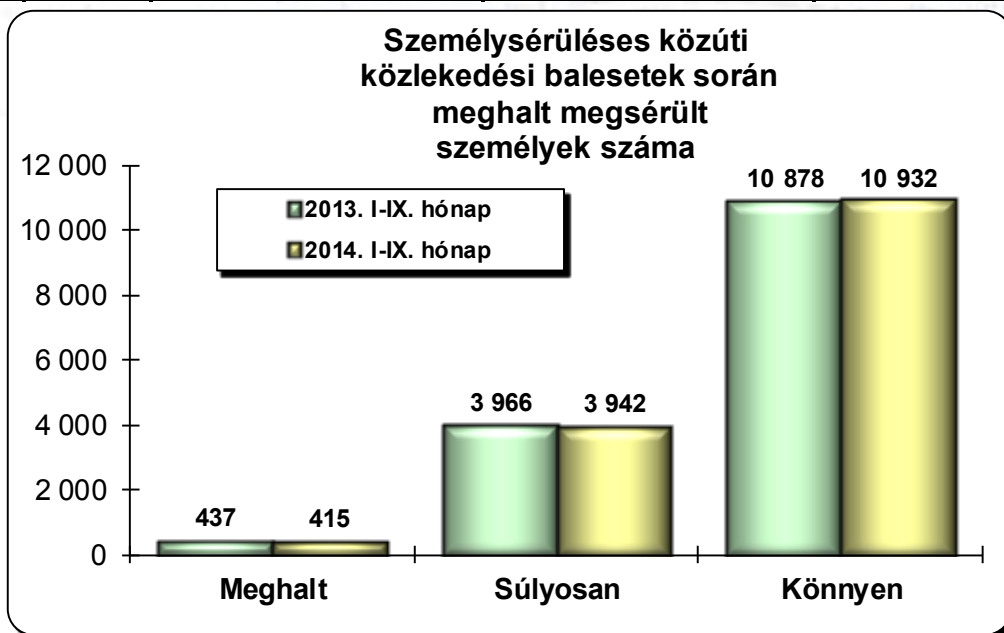




## Személy sérüléses közúti közlekedési balesetek során meghalt, megsérült személyek száma

2014. I-IX. hónap

Megyék	Meghalt megsérült személyek száma 2014.	Ebből								
		Meghalt			Súlyosan			Könnyen		
		2013.	2014.	Dinamika %	2013.	2014.	Dinamika %	2013.	2014.	Dinamika %
Budapest	3 036	33	39	18,18	585	554	-5,30	2 355	2 443	3,74
Baranya	517	16	7	-56,25	144	159	10,42	353	351	-0,57
Bács	920	38	29	-23,68	274	286	4,38	589	605	2,72
Békés	510	14	9	-35,71	152	170	11,84	375	331	-11,73
Borsod	683	18	19	5,56	192	209	8,85	469	455	-2,99
Csongrád	672	21	33	57,14	221	223	0,90	391	416	6,39
Fejér	611	20	15	-25	197	178	-9,64	526	418	-20,53
Győr	774	37	27	-27,03	241	218	-9,54	629	529	-15,90
Hajdú	756	27	16	-40,74	178	177	-0,56	633	563	-11,06
Heves	473	9	27	200	116	124	6,90	290	322	11,03
Komárom	546	17	8	-52,94	122	152	24,59	308	386	25,32
Nógrád	225	5	5	0,00	67	51	-23,88	197	169	-14,21
Pest	1 607	46	65	41,30	412	383	-7,04	1 176	1 159	-1,45
Somogy	535	16	15	-6,25	163	162	-0,61	383	358	-6,53
Szabolcs	911	16	29	81,25	202	212	4,95	576	670	16,32
Szolnok	659	33	15	-54,55	181	177	-2,21	399	467	17,04
Tolna	278	18	15	-16,67	98	83	-15,31	212	180	-15,09
Vas	484	9	8	-11,11	129	129	0	312	347	11,22
Veszprém	623	29	20	-31,03	166	170	2,41	427	433	1,41
Zala	469	15	14	-6,67	126	125	-0,79	278	330	18,71
<b>Összesen:</b>	<b>15 289</b>	<b>437</b>	<b>415</b>	<b>-5,03</b>	<b>3 966</b>	<b>3 942</b>	<b>-0,61</b>	<b>10 878</b>	<b>10 932</b>	<b>0,50</b>

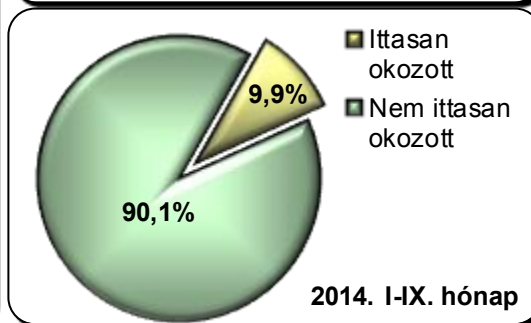
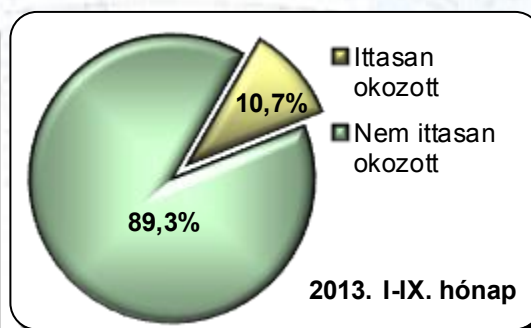
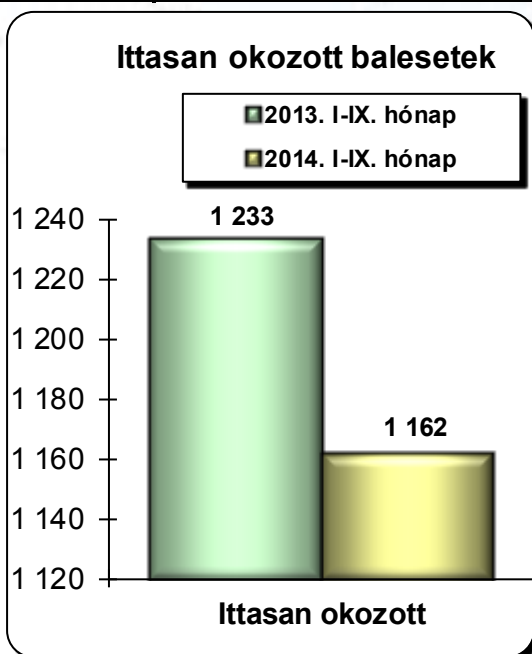




## Ittasan okozott Személy sérüléses közúti közlekedési balesetek megoszlása

2014. I-IX. hónap

Megyék	Balesetek száma 2013.	Ittasan okozott	Arány (%)	Balesetek száma 2014.	Ittasan okozott	Arány (%)	Dinamika (%)
Budapest	2 444	130	5,32	2 460	118	4,80	-9,23
Baranya	362	48	13,26	386	39	10,10	-18,75
Bács	654	106	16,21	685	113	16,50	6,60
Békés	436	51	11,70	424	49	11,56	-3,92
Borsod	525	71	13,52	511	85	16,63	19,72
Csongrád	496	51	10,28	496	36	7,26	-29,41
Fejér	492	54	10,98	463	49	10,58	-9,26
Győr	617	69	11,18	567	46	8,11	-33,33
Hajdú	623	66	10,59	606	56	9,24	-15,15
Heves	315	37	11,75	335	29	8,66	-21,62
Komárom	332	36	10,84	409	40	9,78	11,11
Nógrád	192	31	16,15	169	26	15,38	-16,13
Pest	1 181	127	10,75	1 205	134	11,12	5,51
Somogy	426	57	13,38	389	49	12,60	-14,04
Szabolcs	624	95	15,22	698	91	13,04	-4,21
Szolnok	461	48	10,41	505	62	12,28	29,17
Tolna	236	34	14,41	220	20	9,09	-41,18
Vas	336	42	12,50	367	38	10,35	-9,52
Veszprém	465	40	8,60	460	45	9,78	12,50
Zala	342	40	11,70	351	37	10,54	-7,50
<b>Összesen:</b>	<b>11 559</b>	<b>1 233</b>	<b>10,67</b>	<b>11 706</b>	<b>1 162</b>	<b>9,93</b>	<b>-5,76</b>

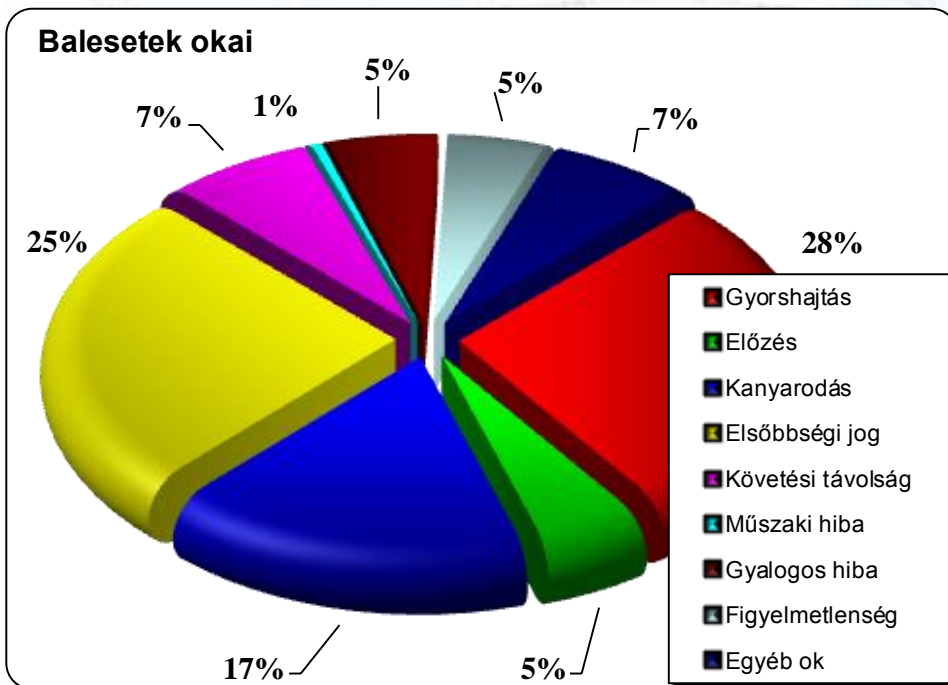






## Személy sérüléses közúti közlekedési balesetek okai 2014. I-IX. hónap

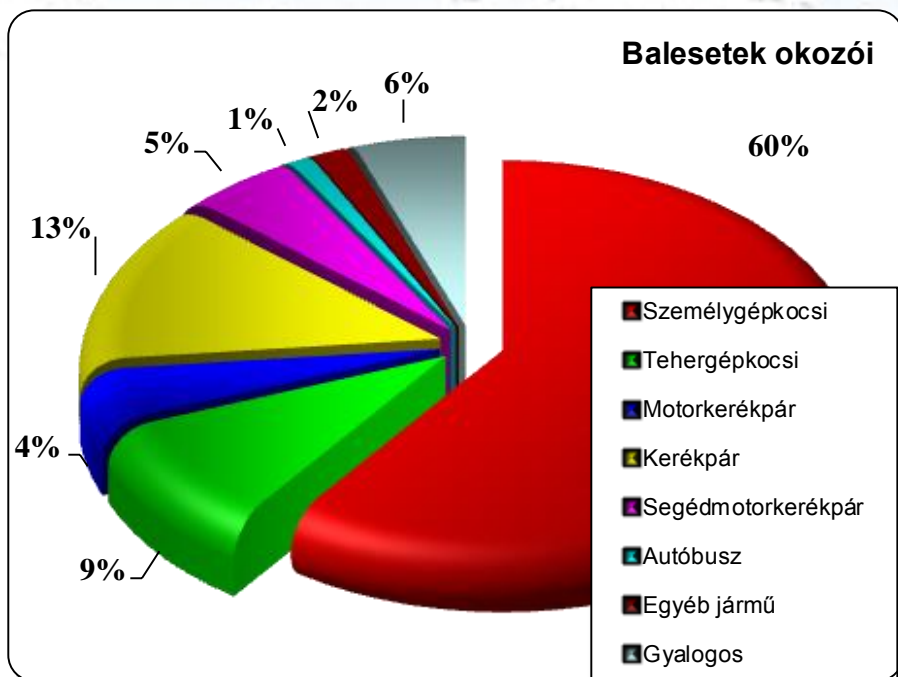
Megyék	Balesetek okai								
	Gyorshajtás	Előzés	Kanyarodás	Elsőbbségi jog	Követési távolság	Műszaki hiba	Gyalogos hiba	Figyelmetlenség	Egyéb ok
Budapest	343	55	533	699	256	3	286	100	185
Baranya	125	20	98	71	17	4	16	6	29
Bács	178	45	122	197	43	5	33	28	34
Békés	106	27	82	113	21	5	17	13	40
Borsod	201	27	68	92	21	3	38	26	35
Csongrád	101	22	74	182	28	3	19	32	35
Fejér	189	24	75	92	35	4	12	6	26
Győr	125	21	102	160	66	5	14	29	45
Hajdú	131	32	109	202	35	1	20	37	39
Heves	139	22	19	55	17	2	14	28	39
Komárom	141	23	74	91	29	2	17	4	28
Nógrád	69	14	21	32	9	1	10	0	13
Pest	382	77	183	289	68	10	41	90	65
Somogy	121	29	41	84	25	2	10	40	37
Szabolcs	205	43	91	170	48	4	32	54	51
Szolnok	168	23	106	130	32	0	21	20	5
Tolna	73	10	32	47	10	3	4	23	18
Vas	106	13	54	108	28	2	13	11	32
Veszprém	192	35	65	91	33	2	9	4	29
Zala	148	12	54	61	16	0	12	22	26
<b>Összesen:</b>	<b>3 243</b>	<b>574</b>	<b>2 003</b>	<b>2 966</b>	<b>837</b>	<b>61</b>	<b>638</b>	<b>573</b>	<b>811</b>





## Személy sérüléses közúti közlekedési balesetek okozói 2014. I-IX. hónap

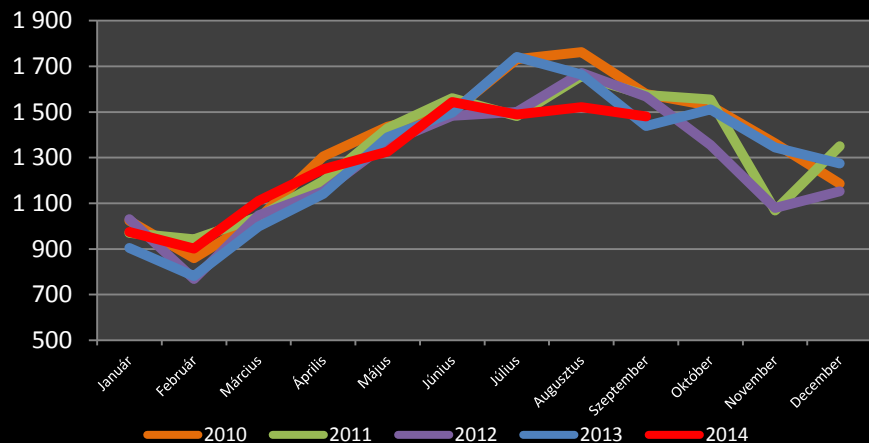
Megyék	Balesetek okozói							
	Személygépkocsi	Tehergépkocsi	Motorkerékpár	Kerékpár	Segédmotorkerékpár	Autóbusz	Egyéb jármű	Gyalogos
Budapest	1 548	151	105	196	100	46	28	286
Baranya	227	41	29	38	17	12	6	16
Bács	425	72	22	81	37	3	12	33
Békés	190	47	8	119	24	2	17	17
Borsod	274	53	27	68	27	9	15	38
Csongrád	268	32	14	107	35	5	16	19
Fejér	290	54	18	54	24	6	5	12
Győr	375	73	15	57	19	5	9	14
Hajdú	352	69	10	113	26	2	15	19
Héves	196	35	27	44	14	5	0	14
Komárom	251	36	30	46	16	5	8	17
Nógrád	92	11	14	24	13	4	1	10
Pest	790	129	57	100	73	3	12	41
Somogy	224	33	25	61	21	4	11	10
Szabolcs	383	66	16	127	52	5	16	33
Szolnok	268	55	14	112	23	2	10	21
Tolna	138	15	6	36	18	0	3	4
Vas	223	44	9	50	20	2	6	13
Veszprém	291	29	38	55	23	7	8	9
Zala	212	28	12	54	19	4	10	12
<b>Összesen:</b>	<b>7 017</b>	<b>1 073</b>	<b>496</b>	<b>1 542</b>	<b>601</b>	<b>131</b>	<b>208</b>	<b>638</b>



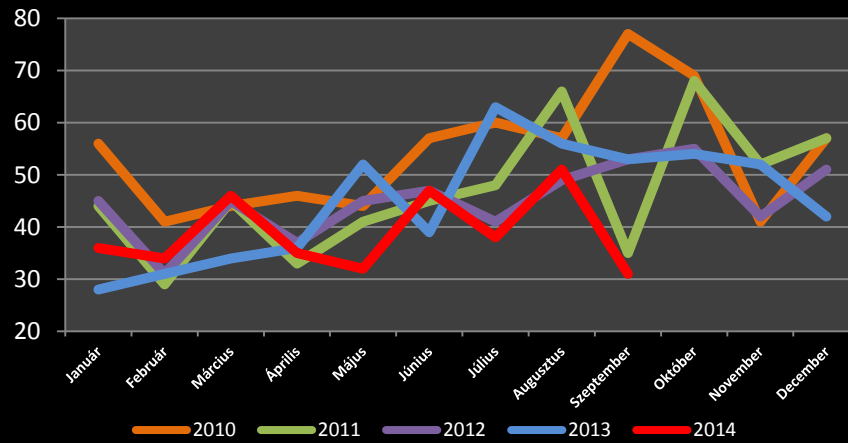


## Személyi sérüléssel közúti közlekedési balesetek alakulása 2010-2014 havonta

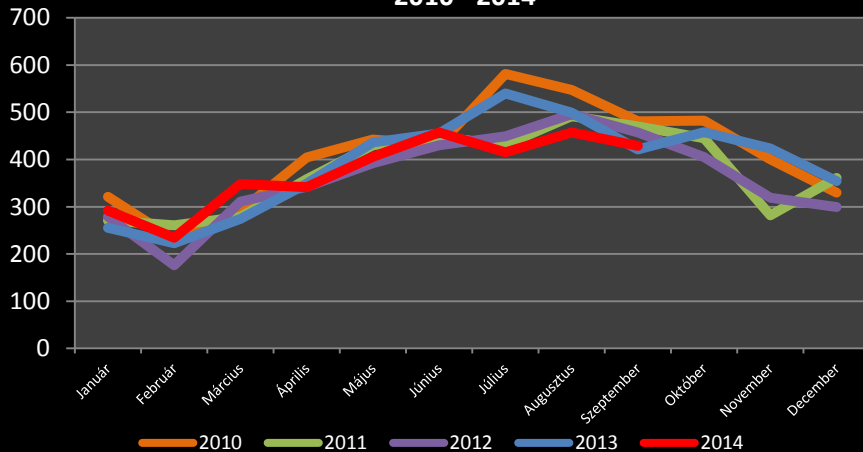
Személysérüléssel balesetek alakulása havonta  
2010 - 2014



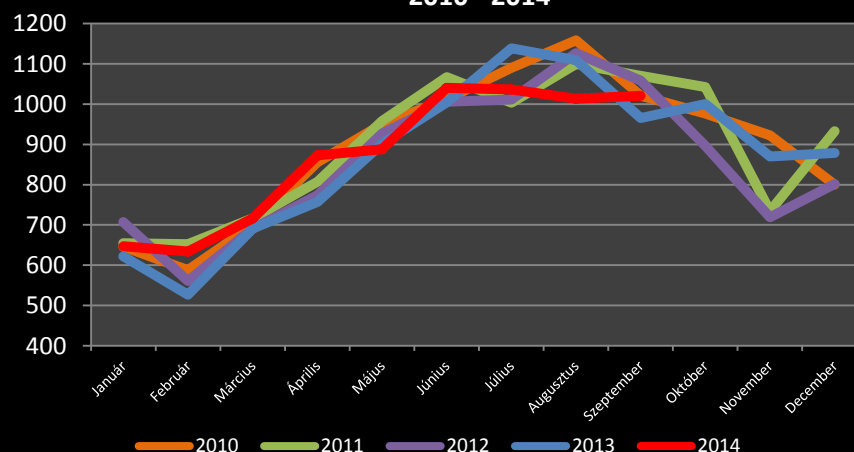
Halálos balesetek alakulása havonta  
2010 - 2014



Súlyos sérüléssel balesetek alakulása havonta  
2010 - 2014



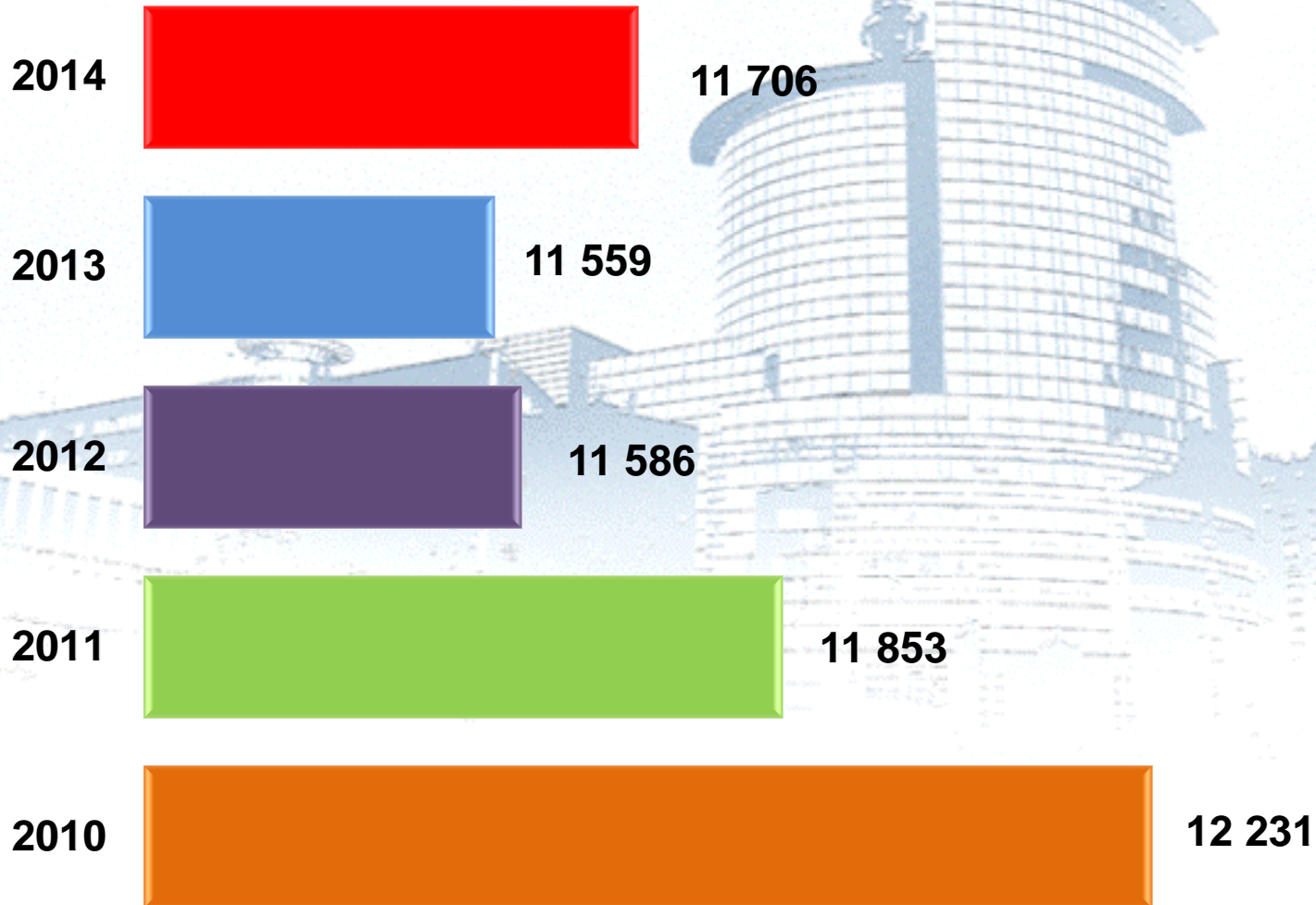
Könnyű sérüléssel balesetek alakulása havonta  
2010 - 2014





## Személyi sérüléses közúti közlekedési balesetek alakulása az elmúlt öt évben

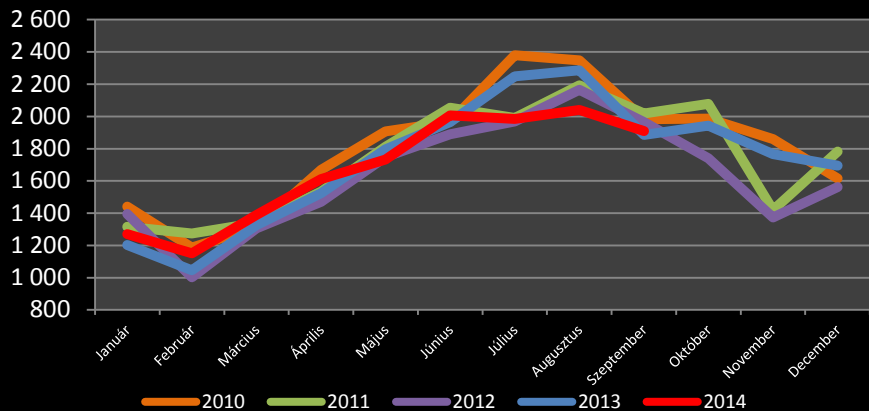
2014 szeptember



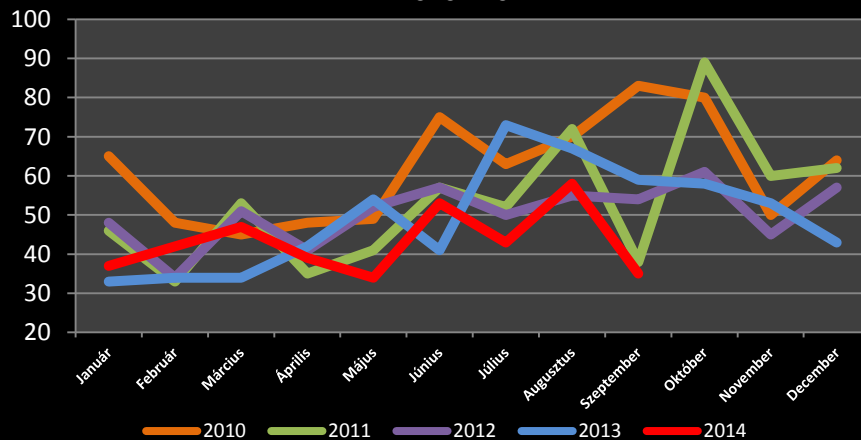


# Személyi sérüléses közúti közlekedési balesetek következtében meghalt, megsérült személyek számának alakulása 2010-2014 havonta

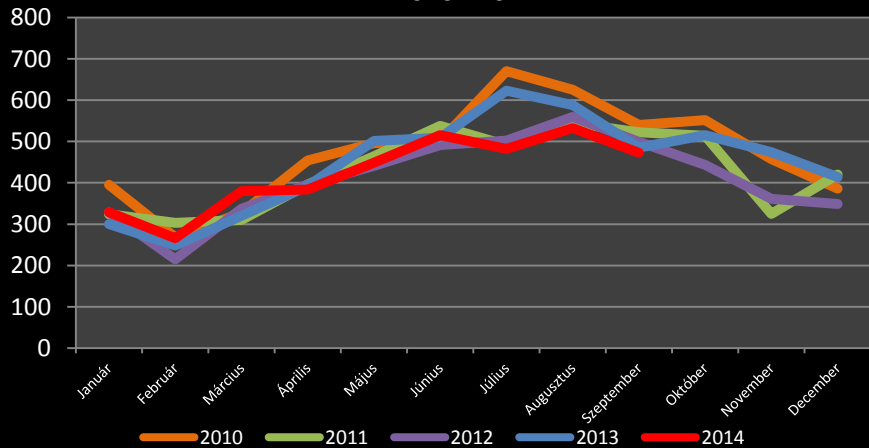
Személysérüléses balesetekben meghalt, megsérült személyek számának alakulása havonta 2010 - 2014



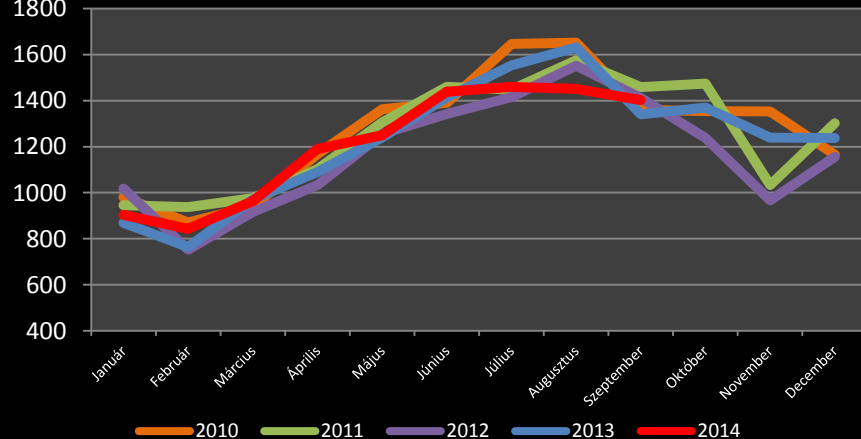
Meghalt személyek számának alakulása havonta 2010 - 2014



Súlyos megsérült személyek számának alakulása havonta 2010 - 2014



Könnyen megsérült személyek számának alakulása havonta 2010 - 2014





## Személyi sérüléses közúti közlekedési balesetek következtében meghalt, megsérült személyek számának alakulása az elmúlt öt évben

2014. szeptember

