

Tartalomjegyzék

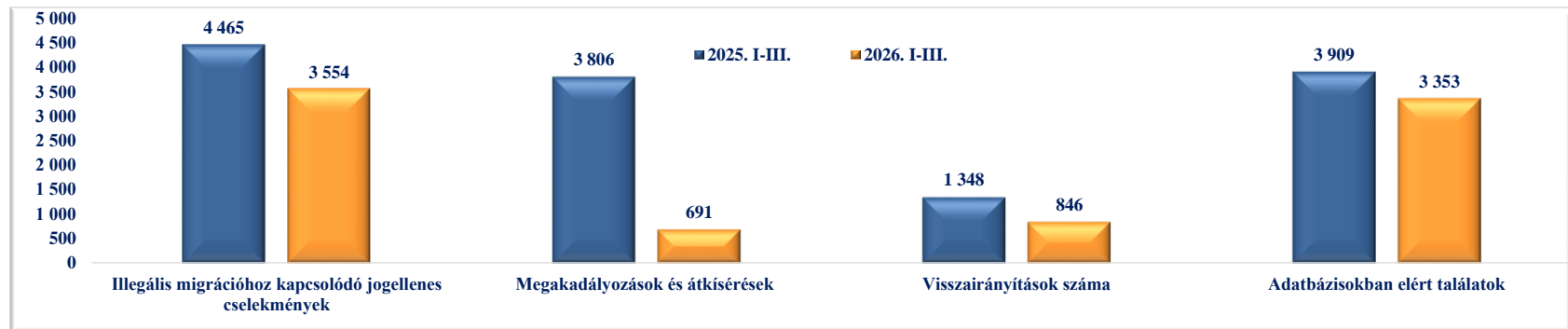
Magyar

- I. Határrendészeti szakterület intézkedéseinek összetétele
- II. Illegális migrációhoz kapcsolódó jogellenes cselekmények
- III. Embercsempész és jogellenes tartózkodás elősegítése bűncselekmények
- IV. Illegális migrációhoz kapcsolódó közokirat-hamisítás bűncselekmények
- V. Tiltott határátlépés és kísérlete szabálysértés
- VI. Megakadályozások és átkísérések
- VII. Külföldiek rendészetével kapcsolatos szabálysértések
- VIII. Visszairányítások száma
- IX. Körözések számának megoszlása
- X. SIS találatok számának megoszlása
- XI. Interpol FIND találatok számának megoszlása
- XII. Visszafogadási egyezmények szerinti átadások
- XIII. Visszafogadási egyezmények szerinti átvételek
- XIV. Átszállítások száma
- XV. Visszaadás elrendelése (Btátv. 109. § (4) bek alapján)
- XVI. Dublini eljárás keretében kezdeményezett és végrehajtott átadások száma
- XVII. Dublini eljárás keretében kezdeményezett és végrehajtott átvételek száma
- XVIII. Rendőrségi őrzött szálláson végrehajtott őrizetek száma
- XIX. Rendőrség által elrendelt őrizetek száma
- XX. Kiutasítottak száma
- XXI. Határrendészet által előállított személyek száma
- XXII. Személy és járműforgalmi adatok

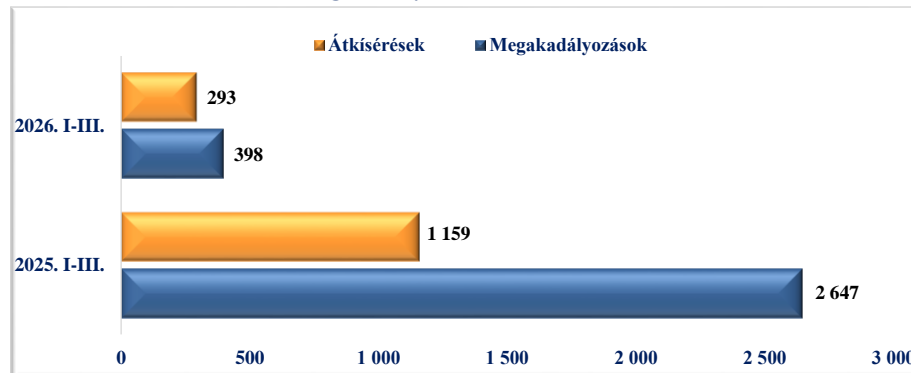
I. Határrendészeti szakterület intézkedéseinek összetétele

Regisztrált intézkedések megoszlása

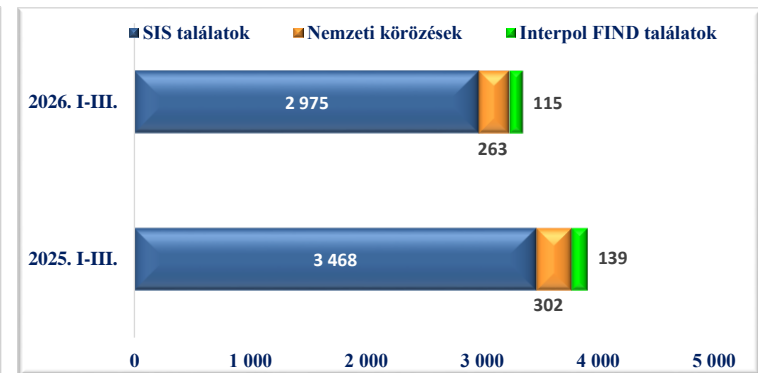
	2025. III.	2026. III.	Változás / Eset	2010. I-III.	2020. I-III.	2021. I-III.	2022. I-III.	2022. I-III.	2024. I-III.	2025. I-III.	2026. I-III.	Változás / Eset	Dinamika %-ban	Országos %-a 2026
Illegális migrációhoz kapcsolódó jogellenes cselekmények	1 845	1 458	-387	2 243	6 103	12 705	12 172	12 452	10 386	4 465	3 554	-911	-20%	42,09%
Megakadályozások és átkísérések	866	120	-746		6 564	22 431	38 842	27 827	520	3 806	691	-3 115	-82%	8,18%
Megakadályozások	502	21	-481		286	12 388	18 037	14 680	217	2 647	398	-2 249	-85%	4,71%
Átkísérések	364	99	-265		6 278	10 043	20 805	13 147	303	1 159	293	-866	-75%	3,47%
Visszairányítások száma	390	238	-152	3 377	4 620	12 670	7 503	4 432	2 881	1 348	846	-502	-37%	10,02%
Adatbázisokban elért találatok	1 314	1 103	-211	2 121	6 150	4 562	8 387	7 517	8 328	3 909	3 353	-556	-14%	39,71%
Nemzeti körözések	104	74	-30	132	439	212	409	370	309	302	263	-39	-13%	3,11%
SIS találatok	1 169	997	-172	1 989	5 470	4 179	7 546	6 753	7 742	3 468	2 975	-493	-14%	35,23%
Interpol FIND találatok	41	32	-9	241	171	432	394	277	139	115	115	-24	-17%	1,36%
Intézkedések összesen	4 415	2 919	-1 496	7 741	23 437	52 368	66 904	52 228	22 115	13 528	8 444	-5 084	-38%	100%



Megakadályozások és átkísérések



Adatbázisokban elért találatok

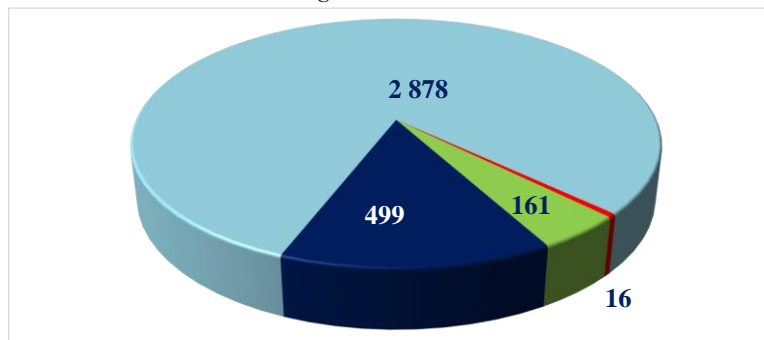


II. Illegális migrációhoz kapcsolódó jogellenes cselekmények

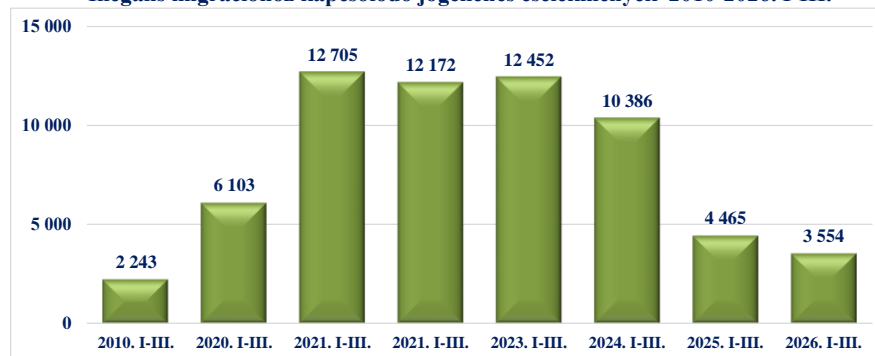
Illegális migrációhoz kapcsolódó jogellenes cselekmények kategóriánkénti megoszlása

	2025. III.	2026. III.	Változás / Eset	2010. I-III.	2020. I-III.	2021. I-III.	2021. I-III.	2023. I-III.	2024. I-III.	2025. I-III.	2026. I-III.	Változás / Eset	Dinamika %-ban	Országos %-a 2026
Emberesempész és jogellenes tartózkodás elősegítése bűncselekmények	12	8	-4	46	109	220	333	241	18	24	16	-8	-33%	0,45%
Beutazási és tartózkodási tilalom megsértése bcs.				227										
Illegális migrációhoz kapcsolódó közokirat-hamisítás bűncselekmények	81	45	-36	300	368	448	457	400	310	244	161	-83	-34%	4,53%
Határozással kapcsolatos bűncselekmények az elfogott személyek száma szerint	0	0	0		21	0	3	0	0	0	0	0		0,00%
Tiltott határátlépés és kísérlete szabálysértés	233	169	-64	1 062	777	893	360	811	513	503	499	-4	-1%	14,04%
Külföldiek rendszertével kapcsolatos szabálysértések	1 519	1 236	-283	608	4 828	11 144	11 019	11 000	9 545	3 694	2 878	-816	-22%	80,98%
Mindösszesen	1 845	1 458	-387	2 243	6 103	12 705	12 172	12 452	10 386	4 465	3 554	-911	-20%	100%

Illegális migrációhoz kapcsolódó jogellenes cselekmények kategóriánkénti megoszlása 2026. I-III.



Illegális migrációhoz kapcsolódó jogellenes cselekmények 2010-2026. I-III.



Illegális migrációhoz kapcsolódó jogellenes cselekmények megoszlása viszonylatonként

	2025. III.	2026. III.	Változás / Eset	2010. I-III.	2020. I-III.	2021. I-III.	2022. I-III.	2023. I-III.	2024. I-III.	2025. I-III.	2026. I-III.	Változás / Eset	Dinamika %-ban	Országos %-a 2026
légi	22	8	-14	43	30	6	40	48	30	61	30	-31	-51%	0,84%
ukrán	684	666	-18	461	1 560	4 358	1 034	1 799	1 785	1 688	1 532	-156	-9%	43,11%
román	53			554	2 566	4 173	6 312	5 612	4 964					
szerb	1 011	481	-530	905	1 490	3 267	4 191	4 540	3 376	2 358	1 247	-1 111	-47%	35,09%
horvát				34	164	215	131	7						
mélység	75	303	228	246	293	686	464	446	231	358	745	387	108%	20,96%
Mindösszesen	1 845	1 458	-387	2 243	6 103	12 705	12 172	12 452	10 386	4 465	3 554	-911	-20%	100%

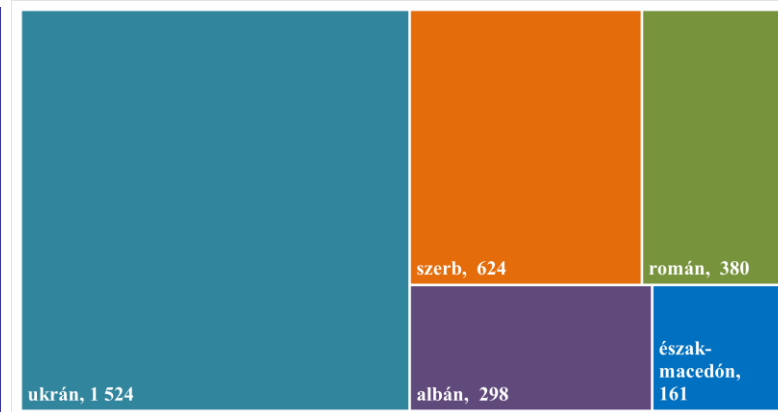
Illegális migrációhoz kapcsolódó jogellenes cselekmények megoszlása területi besorolású szervenkénti bontásban

	2025. III.	2026. III.	Változás / Eset	2010. I-III.	2020. I-III.	2021. I-III.	2022. I-III.	2023. I-III.	2024. I-III.	2025. I-III.	2026. I-III.	Változás / Eset	Dinamika %-ban	Országos %-a 2026
Budapesti RFK	5	13	8	0	12	34	11	4	8	8	22	14	175%	0,62%
Baranya VMRFK	5	18	13	13	122	179	71	17	5	22	37	15	68%	1,04%
Bács-Kiskun VMRFK	165	91	-74	378	229	293	457	564	435	416	206	-210	-50%	5,80%
Békés VMRFK	3	21	18	172	428	223	204	337	159	24	49	25	104%	1,38%
Borsod-Abaúj-Zemplén VMRFK	3	3	0	1	27	4	1	22	0	5	13	8	160%	0,37%
Csongrád-Csanád VMRFK	872	549	-323	794	1 501	3 138	4 099	4 712	3 345	1 945	1 410	-535	-28%	39,67%
Fejér VMRFK	0	2	2	0	2	35	27	11	7	0	2	2		0,06%
Győr-Moson-Sopron VMRFK	16	6	-10	170	37	124	73	86	24	41	17	-24	-59%	0,48%
Hajdú-Bihar VMRFK	8	11	3	90	324	2 225	3 809	2 650	2 604	9	17	8	89%	0,48%
Heves VMRFK	0	0	0	0	2	8	1	3	0	0	1	1		0,03%
Komárom-Esztergom VMRFK	1	4	3	36	27	79	58	9	21	12	7	-5	-42%	0,20%
Nógrád VMRFK	1	0	-1	0	6	8	7	14	1	1	2	1	100%	0,06%
Pest VMRFK	3	2	-1	0	17	117	89	52	39	6	10	4	67%	0,28%
Somogy VMRFK	0	2	2	8	22	29	9	73	23	4	6	2	50%	0,17%
Szabolcs-Szatmár-Bereg VMRFK	688	691	3	483	3 209	5 755	2 868	3 405	3 085	1 719	1 599	-120	-7%	44,99%
Jász-Nagykun-Szolnok VMRFK	1	0	-1	0	1	16	1	0	0	1	0	-1	-100%	0,00%
Tolna VMRFK	0	2	2	0	4	19	12	2	0	0	5	5		0,14%
Vas VMRFK	1	0	-1	16	0	14	18	6	1	1	1	0	0%	0,03%
Veszprém VMRFK	0	1	1	0	2	26	12	9	0	3	1	-2	-67%	0,03%
Zala VMRFK	2	15	13	27	43	113	102	99	127	19	26	7	37%	0,73%
KR	35	7	-28	12	48	260	190	294	401	139	36	-103	-74%	1,01%
RRI	36	20	-16	43	40	6	53	83	101	90	87	-3	-3%	2,45%
Mindösszesen	1 845	1 458	-387	2 243	6 103	12 705	12 172	12 452	10 386	4 465	3 554	-911	-20%	100%

Illegális migrációhoz kapcsolódó jogellenes cselekmények állampolgársági megoszlása

	2024. I-III.	2025. I-III.	2026. I-III.	Változás / Eset	Dinamika %-ban	Országos %-a 2026
ukrán	2 111	1 689	1 524	-165	-10%	42,88%
szerb	1 270	1 131	624	-507	-45%	17,56%
román	491	140	380	240	171%	10,69%
albán	1 348	505	298	-207	-41%	8,38%
észak-macedón	376	316	161	-155	-49%	4,53%
moldáv	3 736	19	99	80	421%	2,79%
koszovói	67	208	88	-120	-58%	2,48%
bosnyák	44	49	44	-5	-10%	1,24%
georgiai	290	47	34	-13	-28%	0,96%
orosz	4	12	32	20	167%	0,90%
Egyéb	649	349	270	-79	-23%	7,60%
Mindösszesen	10 386	4 465	3 554	-911	-20%	100%

TOP 5 állampolgárság 2026. I-III.



III. Embercsempész és jogellenes tartózkodás elősegítése bűncselekmények

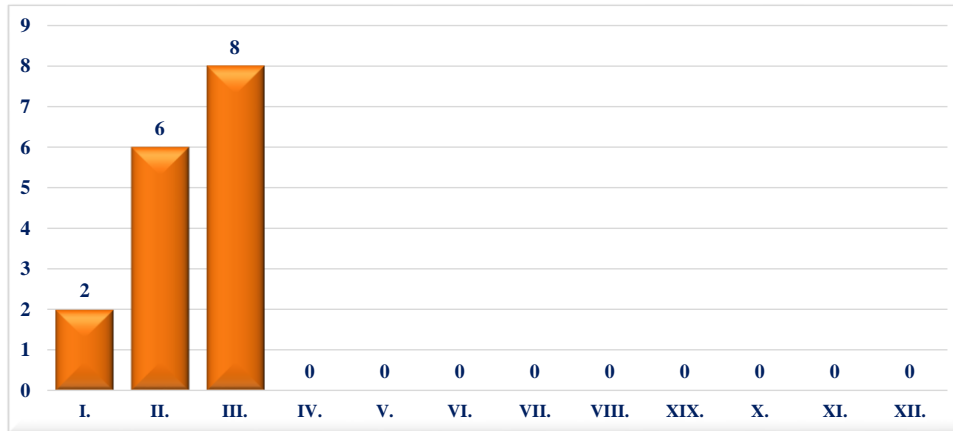
Embercsempész és jogellenes tartózkodás elősegítése bűncselekmények megoszlása viszonylatonként

	2025. III.	2026. III.	Változás / Eset	2010. I-III.	2020. I-III.	2021. I-III.	2022. I-III.	2023. I-III.	2024. I-III.	2025. I-III.	2026. I-III.	Változás / Eset	Dinamika %-ban	Országos %-a 2026
légi	0	0	0	0	0	0	0	0	0	0	0	0		0,00%
ukrán	0	0	0	0	2	2	0	3	3	1	3	2	200%	18,75%
román				23	13	19	3	17	2					
szerb	1	4	3	20	19	29	86	77	3	8	4	-4	-50%	25,00%
horvát				0	8	3	5							
mélység	11	4	-7	3	67	167	239	144	12	15	9	-6	-40%	56,25%
Mindösszesen	12	8	-4	46	109	220	333	241	20	24	16	-8	-33%	100%

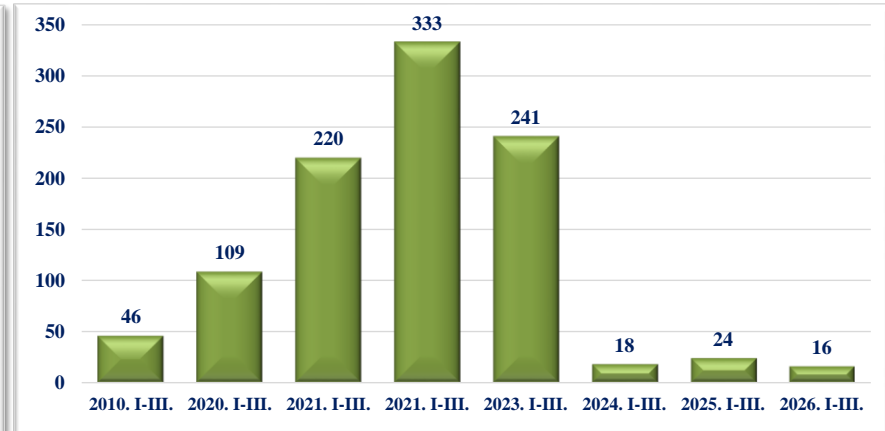
Embercsempész és jogellenes tartózkodás elősegítése bűncselekmények megoszlása területi besorolású szervenkénti bontásban 2026. I-III.

	2025. III.	2026. III.	Változás / Eset	2010. I-III.	2020. I-III.	2021. I-III.	2022. I-III.	2023. I-III.	2024. I-III.	2025. I-III.	2026. I-III.	Változás / Eset	Dinamika %-ban	Országos %-a 2026
Budapesti RFK	3	0	-3	0	0	4	3	3	1	4	0	-4	-100%	0,00%
Baranya VMRFK	0	0	0	0	8	5	5	0	0	0	0	0		0,00%
Bács-Kiskun VMRFK	0	0	0	12	16	25	65	48	1	0	0	0		0,00%
Békés VMRFK	0	0	0	12	8	4	2	13	1	0	0	0		0,00%
Borsod-Abaúj-Zemplén VMRFK	0	0	0	0	0	0	0	3	0	0	0	0		0,00%
Csongrád-Csanád VMRFK	1	4	3	14	17	25	64	52	2	7	4	-3	-43%	25,00%
Fejér VMRFK	0	0	0	0	1	12	17	3	0	0	0	0		0,00%
Győr-Moson-Sopron VMRFK	8	1	-7	2	19	13	39	43	2	10	2	-8	-80%	12,50%
Hajdú-Bihar VMRFK	0	0	0	3	3	2	0	0	0	0	0	0		0,00%
Heves VMRFK	0	0	0	0	0	0	0	3	0	0	0	0		0,00%
Komárom-Esztergom VMRFK	0	1	1	0	16	48	42	8	2	0	2	2		12,50%
Nógrád VMRFK	0	0	0	0	0	1	0	8	0	0	0	0		0,00%
Pest VMRFK	0	0	0	0	2	11	47	14	0	0	0	0		0,00%
Somogy VMRFK	0	0	0	0	0	4	0	3	0	0	0	0		0,00%
Szabolcs-Szatmár-Bereg VMRFK	0	0	0	2	3	3	0	3	3	1	3	2	200%	18,75%
Jász-Nagykun-Szolnok VMRFK	0	0	0	0	1	3	0	0	0	0	0	0		0,00%
Tolna VMRFK	0	0	0	0	4	17	10	0	0	0	0	0		0,00%
Vas VMRFK	0	0	0	1	0	14	14	6	0	0	0	0		0,00%
Veszprém VMRFK	0	0	0	0	2	17	7	2	0	0	0	0		0,00%
Zala VMRFK	0	2	2	0	0	2	2	2	4	1	3	2	200%	18,75%
KR	0	0	0	0	5	10	16	27	2	1	2	1	100%	12,50%
RRI	0	0	0	0	4	0	0	0	0	0	0	0		0,00%
Mindösszesen	12	8	-4	46	109	220	333	241	18	24	16	-8	-33%	100%

Embercsempés és jogellenes belföldi tartózkodás elősegítése bűncselekmények 2026. (havi bontásban)



Embercsempés és jogellenes belföldi tartózkodás elősegítése bűncselekmények 2010-2026. I-III.



Embercsempész és jogellenes tartózkodás elősegítése bűncselekmények megoszlása

	2024. I-III.	2025. I-III.	2026. I-III.	Változás / Eset	Dinamika %-ban	Országos %-a 2026
román	3	8	5	-3	-38%	31,25%
koszovói	0	0	3	3		18,75%
albán	0	0	2	2		12,50%
moldáv	2	4	2	-2	-50%	12,50%
ukrán	1	1	2	1	100%	12,50%
magyar	3	1	1	0	0%	6,25%
pakisztán	2	1	1	0	0%	6,25%
afgán	0	1	0	-1	-100%	0,00%
alandi	0	0	0	0		0,00%
algériai	0	0	0	0		0,00%
Egyéb	7	8	0	-8	-100%	0,00%
Mindösszesen	18	24	16	-8	-33%	100%

TOP 5 állampolgárság 2026. I-III.



IV. Illegális migrációhoz kapcsolódó közokirat-hamisítás bűncselekmények

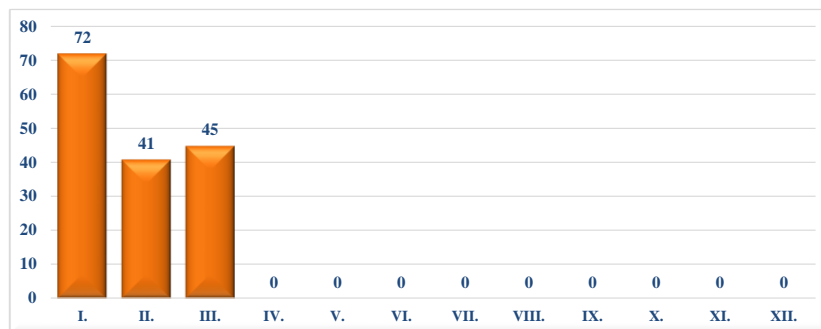
Az illegális migrációhoz kapcsolódó közokirat-hamisítás bűncselekmények viszonylati bontásban (esetszám)

	2025. III.	2026. III.	Változás / Eset	2010. I-III.	2020. I-III.	2021. I-III.	2022. I-III.	2023. I-III.	2024. I-III.	2025. I-III.	2026. I-III.	Változás / Eset	Dinamika %-ban	Országos % a 2026
légi	14	1	-13	12	13	5	30	22	9	36	7	-29	-81%	4,35%
ukrán	13	5	-8	80	64	216	65	123	23	24	17	-7	-29%	10,56%
román	0			146	33	20	40	22	44					
szerb	49	36	-13	46	237	197	310	205	177	174	127	-47	-27%	78,88%
horvát				8	2	5	1							
mélység	5	3	-2	8	19	5	11	28	57	10	10	0	0%	6,21%
Mindösszesen	81	45	-36	300	368	448	457	400	310	244	161	-83	-34%	100%

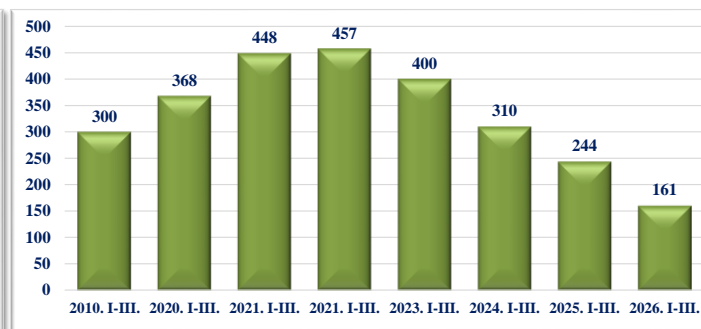
Az illegális migrációhoz kapcsolódó közokirat-hamisítás bűncselekmények területi besorolású szervenkénti bontásban (esetszám)

	2025. III.	2026. III.	Változás / Eset	2010. I-III.	2020. I-III.	2021. I-III.	2022. I-III.	2023. I-III.	2024. I-III.	2025. I-III.	2026. I-III.	Változás / Eset	Dinamika %-ban	Országos % a 2026
Budapesti RFK	0	0	0	0	0	0	0	0	0	0	0	0		0,00%
Baranya VMRFK	0	0	0	5	2	5	2	0	0	0	0	0		0,00%
Bács-Kiskun VMRFK	10	16	6	7	73	74	135	63	55	71	25	-46	-65%	15,53%
Békés VMRFK	0	0	0	31	2	2	1	0	5	0	0	0		0,00%
Borsod-Abaúj-Zemplén VMRFK	0	0	0	0	0	0	0	0	0	0	0	0		0,00%
Csongrád-Csanád VMRFK	39	22	-17	120	193	137	192	160	158	105	105	0	0%	65,22%
Fejér VMRFK	0	0	0	0	0	0	0	0	0	0	0	0		0,00%
Győr-Moson-Sopron VMRFK	0	0	0	7	1	0	0	0	0	0	0	0		0,00%
Hajdú-Bihar VMRFK	0	0	0	30	4	0	7	4	2	0	0	0		0,00%
Heves VMRFK	0	0	0	0	0	1	0	0	0	0	0	0		0,00%
Komárom-Esztergom VMRFK	0	0	0	0	0	0	0	0	0	0	0	0		0,00%
Nógrád VMRFK	0	0	0	0	0	0	0	0	0	0	0	0		0,00%
Pest VMRFK	0	0	0	0	0	0	0	0	0	0	0	0		0,00%
Somogy VMRFK	0	0	0	1	0	0	0	0	0	0	0	0		0,00%
Szabolcs-Szatmár-Bereg VMRFK	13	5	-8	84	65	223	81	123	26	24	17	-7	-29%	10,56%
Jász-Nagykun-Szolnok VMRFK	0	0	0	0	0	0	0	0	0	0	0	0		0,00%
Tolna VMRFK	0	0	0	0	0	0	0	0	0	0	0	0		0,00%
Vas VMRFK	0	0	0	0	0	0	0	0	0	0	0	0		0,00%
Veszprém VMRFK	0	0	0	0	0	0	0	0	0	0	0	0		0,00%
Zala VMRFK	0	0	0	3	3	1	0	0	0	0	0	0		0,00%
KR	0	0	0	0	0	0	0	0	0	0	0	0		0,00%
RRI	19	2	-17	12	25	5	39	50	64	44	14	-30	-68%	8,70%
Mindösszesen	81	45	-36	300	368	448	457	400	310	244	161	-83	-34%	100%

Illegális migrációhoz kapcsolódó közokirat-hamisítás bűncselekmények 2026. (havi bontásban)




Illegális migrációhoz kapcsolódó közokirat-hamisítás bűncselekmények (esetszám) 2010-2026. I-III.



Az illegális migrációhoz kapcsolódó közokirat-hamisítás bűncselekmények főbb állampolgársági kategóriái (esetszám)

	2024. I-III.	2025. I-III.	2026. I-III.	Változás / Eset	Dinamika %-ban	Országos % a 2026
szerb	92	82	66	-16	-20%	40,99%
észak-macedón	20	2	17	15	750%	10,56%
ukrán	28	23	17	-6	-26%	10,56%
bosnyák	3	6	16	10	167%	9,94%
albán	10	25	12	-13	-52%	7,45%
koszovói	13	45	8	-37	-82%	4,97%
ismeretlen	33	14	6	-8	-57%	3,73%
georgiai	14	8	4	-4	-50%	2,48%
montenegrói (crna gora-i)	13	1	4	3	300%	2,48%
szír	22	8	3	-5	-63%	1,86%
Egyéb	62	30	8	-22	-73%	4,97%
Mindösszesen	310	244	161	-83	-34%	100%

TOP 5 állampolgárság 2026. I-III.



Az illegális migrációhoz kapcsolódó közokirat-hamisítás bűncselekmények főbb állampolgársági kategóriái (fő)

	2024. I-III.	2025. I-III.	2026. I-III.	Változás / Eset	Dinamika %-ban	Országos % a 2026
szerb	48	35	28	-7	-20%	17,39%
ukrán	15	12	11	-1	-8%	6,83%
albán	10	12	9	-3	-25%	5,59%
észak-macedón	5	2	7	5	250%	4,35%
koszovói	8	21	5	-16	-76%	3,11%
bosnyák	2	2	4	2	100%	2,48%
georgiai	5	7	4	-3	-43%	2,48%
ismeretlen	16	11	3	-8	-73%	1,86%
ghánai	0	0	1	1		0,62%
jemeni	0	0	1	1		0,62%
Egyéb	48	31	8	-23	-74%	4,97%
Mindösszesen	157	133	81	-52	-39%	100%

TOP 5 állampolgárság 2026. I-III.



V. Tiltott határátlépés és kísérlete szabálysértés

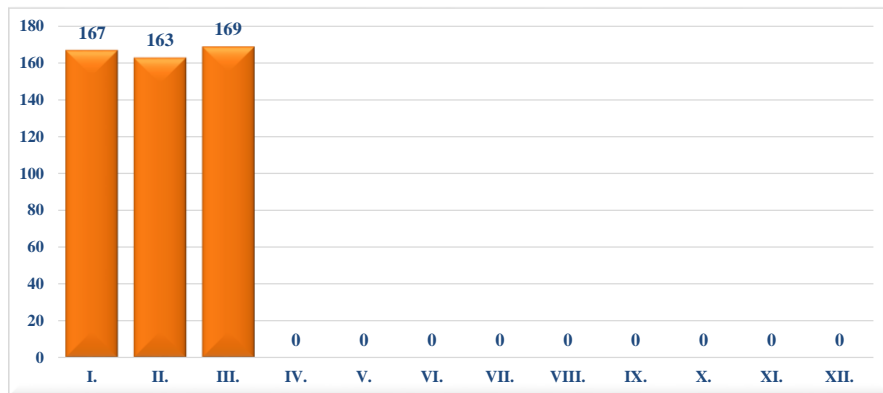
Tiltott határátlépés és kísérlete szabálysértés viszonylati bontásban

	2025. III.	2026. III.	Változás / Eset	2010. I-III.	2020. I-III.	2021. I-III.	2022. I-III.	2023. I-III.	2024. I-III.	2025. I-III.	2026. I-III.	Változás / Eset	Dinamika %-ban	Országos %-a 2026
légi	0	0	0	2	0	0	0	0	0	0	0	0		0,00%
ukrán	3	0	-3	63	5	4	7	16	2	3	3	0	0%	0,60%
román	2			205	600	470	234	583	371					
szerb	209	139	-70	607	16	41	40	68	57	425	393	-32	-8%	78,76%
horvát				8	57	109	10							
mélység	19	30	11	177	99	269	69	144	83	75	103	28	37%	20,64%
Mindösszesen	233	169	-64	1 062	777	893	360	811	513	503	499	-4	-1%	100%

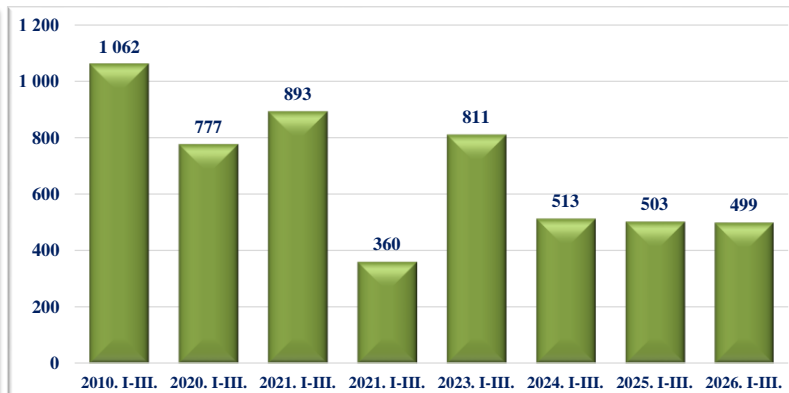
Tiltott határátlépés és kísérlete szabálysértések számának megoszlása területi besorolású szervenkénti bontásban

	2025. III.	2026. III.	Változás / Eset	2010. I-III.	2020. I-III.	2021. I-III.	2022. I-III.	2023. I-III.	2024. I-III.	2025. I-III.	2026. I-III.	Változás / Eset	Dinamika %-ban	Országos %-a 2026
Budapesti RFK	0	0	0	0	3	12	1	1	0	2	0	-2	-100%	0,00%
Baranya VMRFK	0	1	1	0	55	96	6	0	0	0	1	1		0,20%
Bács-Kiskun VMRFK	10	1	-9	312	5	12	22	38	4	13	4	-9	-69%	0,80%
Békés VMRFK	0	0	0	78	406	201	77	286	118	11	4	-7	-64%	0,80%
Borsod-Abaúj-Zemplén VMRFK	0	0	0	1	0	2	0	4	0	0	4	4		0,80%
Csongrád-Csanád VMRFK	205	159	-46	365	94	181	135	314	243	420	460	40	10%	92,18%
Fejér VMRFK	0	0	0	0	0	18	0	0	4	0	0	0		0,00%
Győr-Moson-Sopron VMRFK	6	1	-5	149	5	57	9	31	12	18	2	-16	-89%	0,40%
Hajdú-Bihar VMRFK	0	0	0	40	141	121	46	28	55	0	0	0		0,00%
Heves VMRFK	0	0	0	0	0	0	0	0	0	0	0	0		0,00%
Komárom-Esztergom VMRFK	0	0	0	0	1	28	7	1	19	6	0	-6	-100%	0,00%
Nógrád VMRFK	0	0	0	0	4	2	2	0	0	0	0	0		0,00%
Pest VMRFK	0	0	0	0	0	72	19	0	8	0	0	0		0,00%
Somogy VMRFK	0	0	0	5	2	25	5	48	0	0	0	0		0,00%
Szabolcs-Szatmár-Bereg VMRFK	3	0	-3	77	61	28	13	26	15	3	3	0	0%	0,60%
Jász-Nagykun-Szolnok VMRFK	0	0	0	0	0	13	0	0	0	0	0	0		0,00%
Tolna VMRFK	0	0	0	0	0	2	0	0	0	0	0	0		0,00%
Vas VMRFK	0	0	0	15	0	0	1	0	1	0	0	0		0,00%
Veszprém VMRFK	0	0	0	0	0	0	0	0	0	0	0	0		0,00%
Zala VMRFK	1	6	5	15	0	11	3	22	8	9	12	3	33%	2,40%
KR	6	0	-6	3	0	12	6	4	15	10	5	-5	-50%	1,00%
RRI	2	1	-1	2	0	0	8	8	11	11	4	-7	-64%	0,80%
Mindösszesen	233	169	-64	1 062	777	893	360	811	513	503	499	-4	-1%	100%

Tiltott határátlépés és kísérlete 2026. (havi bontásban)



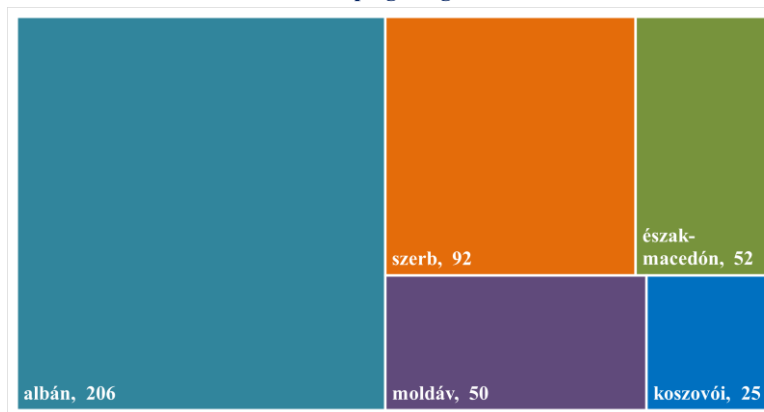
Tiltott határátlépés és kísérlete szabálysértés 2010-2026. I-III.



Tiltott határátlépés és kísérlete szabálysértés állampolgársági megoszlása

	2024. I-III.	2025. I-III.	2026. I-III.	Változás / Eset	Dinamika %-ban	Országos %-a 2026
albán	48	131	206	75	57%	41,28%
szerb	11	166	92	-74	-45%	18,44%
észak-macedón	2	37	52	15	41%	10,42%
moldáv	76	2	50	48	2400%	10,02%
koszovói	3	31	25	-6	-19%	5,01%
georgiai	30	8	22	14	175%	4,41%
török	56	48	12	-36	-75%	2,40%
egyiptomi	12	0	8	8		1,60%
afgán	12	2	5	3	150%	1,00%
szír	34	24	5	-19	-79%	1,00%
Egyéb	229	54	22	-32	-59%	4,41%
Mindösszesen	513	503	499	-4	-1%	100%

TOP 5 állampolgárság 2026. I-III.



VI. Megakadályozások és átkísérések

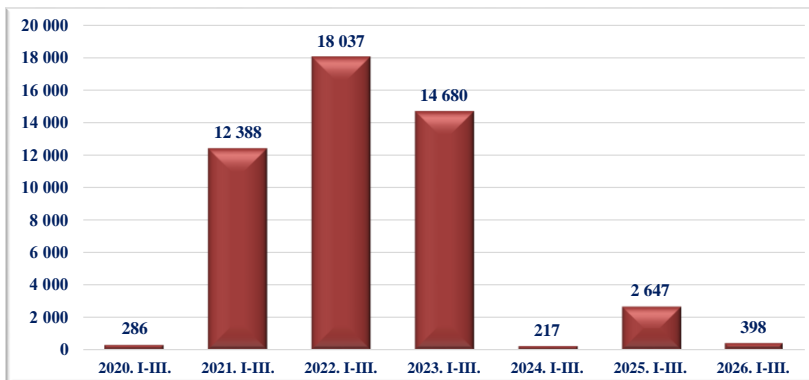
Befelé irányuló illegális belépési kísérletek megakadályozása

	2025. III.	2026. III.	Változás / Eset	2010. I-III.	2020. I-III.	2021. I-III.	2022. I-III.	2023. I-III.	2024. I-III.	2025. I-III.	2026. I-III.	Változás / Eset	Dinamika %-ban	Országos %-a 2026	
Szerb határszakasz	502	21	-481	*	286	12 388	18 037	14 680	217	2 647	398	-2 249	-85%	100%	
Horvát határszakasz					0	0	0								
Mindösszesen	502	21	-481		286	12 388	18 037	14 680	217	2 647	398	-2 249	-85%	100%	

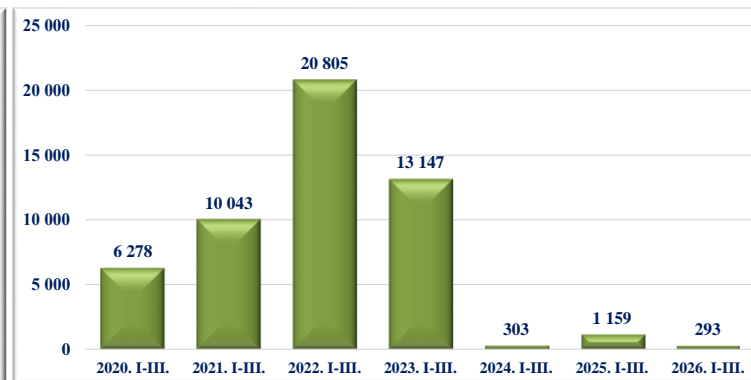
8 km-es sávban és az ország mélységében feltartóztatott és átkísért személyek

	2025. III.	2026. III.	Változás / Eset	2010. I-III.	2020. I-III.	2021. I-III.	2022. I-III.	2023. I-III.	2024. I-III.	2025. I-III.	2026. I-III.	Változás / Eset	Dinamika %-ban	Országos %-a 2026	
Mindösszesen	364	99	-265	*	6 278	10 043	20 805	13 147	303	1 159	293	-866	-75%	100%	
8 km-es sávból	318	85	-233		5 358	8 648	18 140	11 440	251	869	266	-603	-69%	100%	
KR	0	0	0		0	23	0	12	0	7	0	0	-7	-100%	
Jász-Nagykun-Szolnok VMRFK	0	0	0		0	0	0	0	0	0	0	0	0		
Budapesti RFK	0	0	0		0	0	0	2	0	0	0	0	0		
Bács-Kiskun VMRFK	5	3	-2		3 949	4 519	4 659	405	57	27	30	3	3	11%	11,28%
Csongrád-Csanád VMRFK	313	82	-231		1 391	4 106	13 481	11 020	194	835	236	-599	-72%	88,72%	
Szabolcs-Szatmár-Bereg VMRFK	0	0	0		0	0	0	1	0	0	0	0	0		
mélység (8 km-en túlról)	46	14	-32		920	1 395	2 665	1 707	52	290	27	-263	-48%	9%	
Budapesti RFK	0	0	0		2	40	30	84	15	0	0	0	0		
Baranya VMRFK	0	0	0		44	29	30	4	0	0	0	0	0		
Bács-Kiskun VMRFK	1	0	-1		48	206	579	323	5	2	1	-1	-1	-50%	3,70%
Békés VMRFK	0	0	0		0	22	7	2	0	0	0	0	0		
Borsod-Abaúj-Zemplén VMRFK	0	0	0		0	8	0	31	7	0	0	0	0		
2025. (havi bontásban)	6	0	-6		509	37	3	11	5	226	0	-226	-100%		
Fejér VMRFK	0	0	0		5	79	138	34	0	0	0	0	0		
Győr-Moson-Sopron VMRFK	34	6	-28		119	142	440	439	3	52	6	-46	-88%	22,22%	
Hajdú-Bihar VMRFK	0	0	0		3	4	0	3	0	0	0	0	0		
Heves VMRFK	0	0	0		0	0	3	29	0	0	0	0	0		
Komárom-Esztergom VMRFK	0	5	5		89	286	343	116	3	1	10	9	9	900%	37,04%
Nógrád VMRFK	0	0	0		0	4	4	141	0	0	0	0	0		
Pest VMRFK	5	0	-5		22	124	635	192	4	5	0	-5	-5	-100%	
Somogy VMRFK	0	0	0		17	37	1	4	0	0	0	0	0		
Szabolcs-Szatmár-Bereg VMRFK	0	0	0		4	16	0	0	0	0	0	0	0		
Jász-Nagykun-Szolnok VMRFK	0	0	0		5	28	4	0	0	3	0	-3	-3	-100%	
Tolna VMRFK	0	0	0		27	85	67	6	0	0	0	0	0		
Vas VMRFK	0	1	1		0	64	151	83	0	0	1	1	1		3,70%
Veszprém VMRFK	0	0	0		7	102	74	47	0	0	0	0	0		
Zala VMRFK	0	2	2		1	9	23	10	8	0	2	2	2		7,41%
KR	0	0	0		16	72	130	148	2	1	7	6	6	600%	25,93%
RRI	0	0	0		2	1	3	0	0	0	0	0	0		

Befelé irányuló illegális belépési kísérletek megakadályozása 2010-2026. I-III.



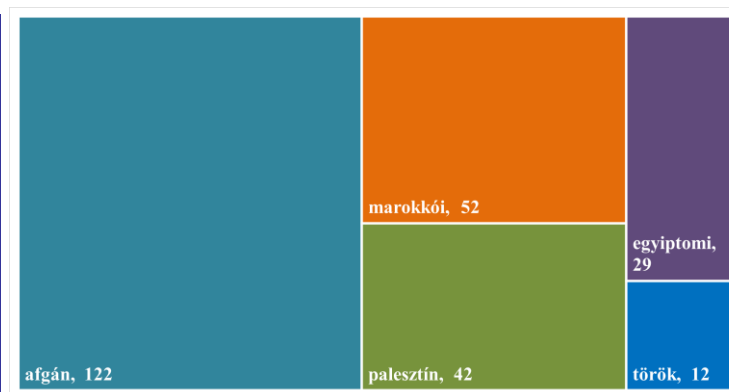
8 km-es sávban és az ország mélységében feltartóztatott és átkísért személyek 2010-2026. I-III.



Feltartóztatott és átkísért személyek állampolgársági bontásban (az érintettek nyilatkozata alapján)

	2024. I-III.	2025. I-III.	2026. I-III.	Változás / Eset	Dinamika %-ban	Országos %-a 2026
afgán	22	278	122	-156	-56%	41,64%
marokkói	7	121	52	-69	-57%	17,75%
palesztín	5	15	42	27	180%	14,33%
egyiptomi	1	123	29	-94	-76%	9,90%
török	21	173	12	-161	-93%	4,10%
szudán	4	0	9	9		3,07%
szír	143	345	9	-336	-97%	3,07%
jordán	0	0	4	4		1,37%
algériai	1	1	2	1	100%	0,68%
iraki	3	20	2	-18	-90%	0,68%
Egyéb	96	83	10	-73	-88%	3,41%
Mindösszesen	303	1 159	293	-866	-75%	100%

TOP 5 állampolgárság 2026. I-III.



VII. Külföldiek rendszetével kapcsolatos szabálysértések

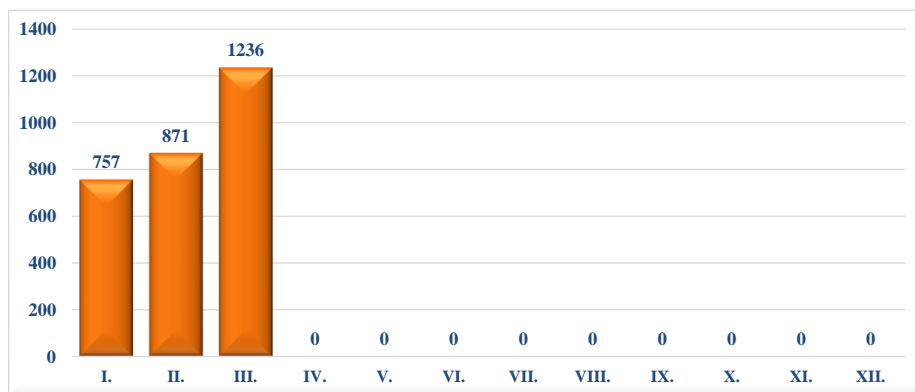
Külföldiek rendszetével kapcsolatos szabálysértések viszonylati bontásban

	2025. III.	2026. III.	Változás / Eset	2010. I-III.	2020. I-III.	2021. I-III.	2022. I-III.	2023. I-III.	2024. I-III.	2025. I-III.	2026. I-III.	Változás / Eset	Dinamika %-ban	Országos %-a 2026
légi	8	7	-1	29	17	1	10	26	21	25	23	-2	-8%	0,80%
ukrán	668	661	-7	240	1 489	4 136	962	1 657	1 757	1 660	1 509	-151	-9%	52,43%
román	51			143	1 920	3 664	6 035	4 990	4 547					
szerb	752	302	-450	126	1 213	3 000	3 752	4 190	3 139	1 751	723	-1 028	-59%	25,12%
horvát				16	81	98	115							
mélység	40	266	226	54	108	245	145	137	81	258	623	365	141%	21,65%
Mindösszesen	1 519	1 236	-283	608	4 828	11 144	11 019	11 000	9 545	3 694	2 878	-816	-22%	100%

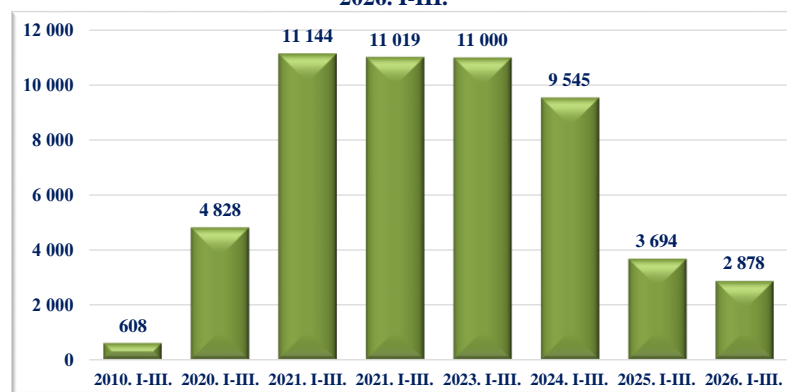
Külföldiek rendszetével kapcsolatos szabálysértések számának megoszlása területi besorolású szervenkénti bontásban

	2025. III.	2026. III.	Változás / Eset	2010. I-III.	2020. I-III.	2021. I-III.	2022. I-III.	2023. I-III.	2024. I-III.	2025. I-III.	2026. I-III.	Változás / Eset	Dinamika %-ban	Országos %-a 2026
Budapesti RFK	2	13	11	0	9	18	7	0	7	2	22	20	1000%	0,76%
Baranya VMRFK	5	17	12	7	57	73	58	17	5	22	36	14	64%	1,25%
Bács-Kiskun VMRFK	145	74	-71	15	135	182	235	415	375	332	177	-155	-47%	6,15%
Békés VMRFK	3	21	18	45	12	16	124	38	35	13	45	32	246%	1,56%
Borsod-Abaúj-Zemplén VMRFK	3	3	0	0	27	2	1	15	0	5	9	4	80%	0,31%
Csongrád-Csanád VMRFK	627	364	-263	201	1 192	2 795	3 705	4 186	2 942	1 413	841	-572	-40%	29,22%
Fejér VMRFK	0	2	2	0	1	5	10	8	3	0	2	2		0,07%
Győr-Moson-Sopron VMRFK	2	4	2	10	12	54	25	12	10	13	13	0	0%	0,45%
Hajdú-Bihar VMRFK	8	11	3	6	176	2 102	3 756	2 618	2 547	9	17	8	89%	0,59%
Heves VMRFK	0	0	0	0	2	7	1	0	0	0	1	1		0,03%
Komárom-Esztergom VMRFK	1	3	2	36	10	3	9	0	0	6	5	-1	-17%	0,17%
Nógrád VMRFK	1	0	-1	0	2	5	5	6	1	1	2	1	100%	0,07%
Pest VMRFK	3	2	-1	0	15	34	23	38	31	6	10	4	67%	0,35%
Somogy VMRFK	0	2	2	1	4	0	4	22	23	4	6	2	50%	0,21%
Szabolcs-Szatmár-Bereg VMRFK	672	686	14	242	3 080	5 501	2 774	3 253	3 041	1 691	1 576	-115	-7%	54,76%
Jász-Nagykun-Szolnok VMRFK	1	0	-1	0	0	0	1	0	0	1	0	-1	-100%	0,00%
Tolna VMRFK	0	2	2	0	0	0	2	2	0	0	5	5		0,17%
Vas VMRFK	1	0	-1	0	0	0	3	0	0	1	1	0	0%	0,03%
Veszprém VMRFK	0	1	1	0	0	9	5	7	0	3	1	-2	-67%	0,03%
Zala VMRFK	1	7	6	9	40	99	97	75	115	9	11	2	22%	0,38%
KR	29	7	-22	7	43	238	168	263	384	128	29	-99	-77%	1,01%
RRI	15	17	2	29	11	1	6	25	26	35	69	34	97%	2,40%
Mindösszesen	1 519	1 236	-283	608	4 828	11 144	11 019	11 000	9 545	3 694	2 878	-816	-22%	100%

Külföldiek rendészetével kapcsolatos szabálysértések 2026. (havi bontásban)



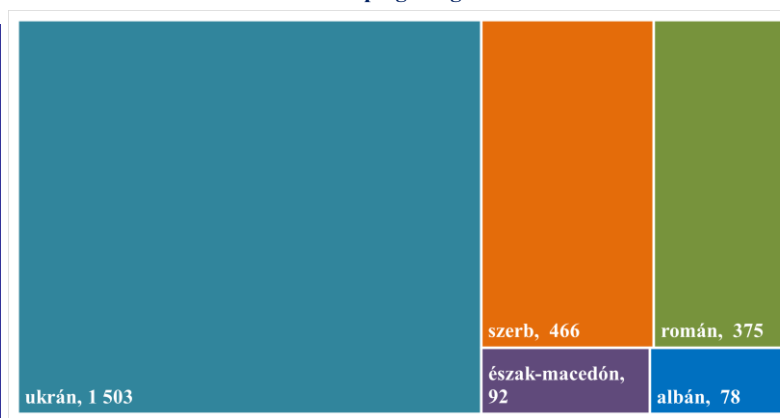
Külföldiek rendészetével kapcsolatos szabálysértések 2010-2026. I-III.



Külföldiek rendészetével kapcsolatos szabálysértések számának megoszlása főbb állampolgársági kategóriák szerint

	2024. I-III.	2025. I-III.	2026. I-III.	Változás / Eset	Dinamika %-ban	Országos %-a 2026
ukrán	2 077	1 663	1 503	-160	-10%	52,22%
szerb	1 166	881	466	-415	-47%	16,19%
román	430	132	375	243	184%	13,03%
észak-macedón	354	277	92	-185	-67%	3,20%
albán	1 290	349	78	-271	-78%	2,71%
koszovói	51	132	52	-80	-61%	1,81%
moldáv	3 652	13	47	34	262%	1,63%
orosz	2	10	30	20	200%	1,04%
bolgár	13	8	28	20	250%	0,97%
bosnyák	41	36	24	-12	-33%	0,83%
Egyéb	469	193	183	-10	-5%	6,36%
Mindösszesen	9 545	3 694	2 878	-816	-22%	100%

TOP 5 állampolgárság 2026. I-III.



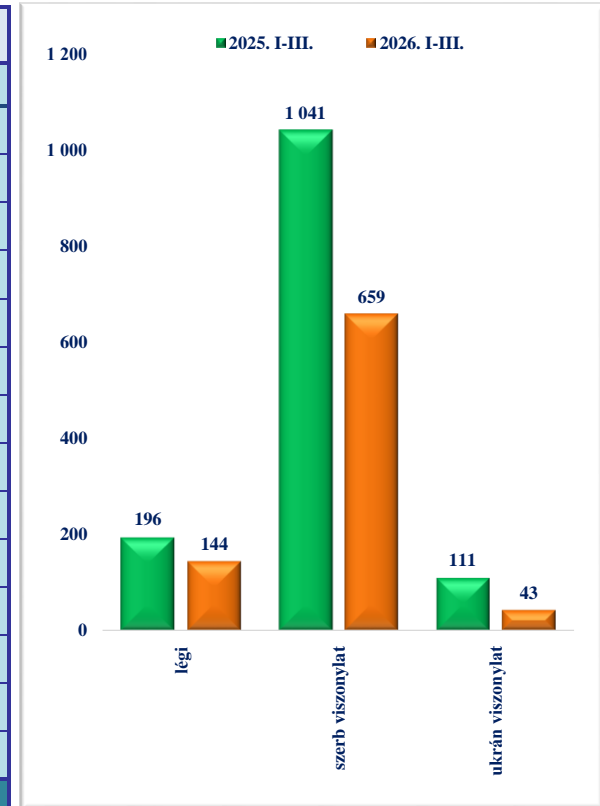
VIII. Visszairányítások száma

Visszairányítások számának megoszlása viszonylatonként

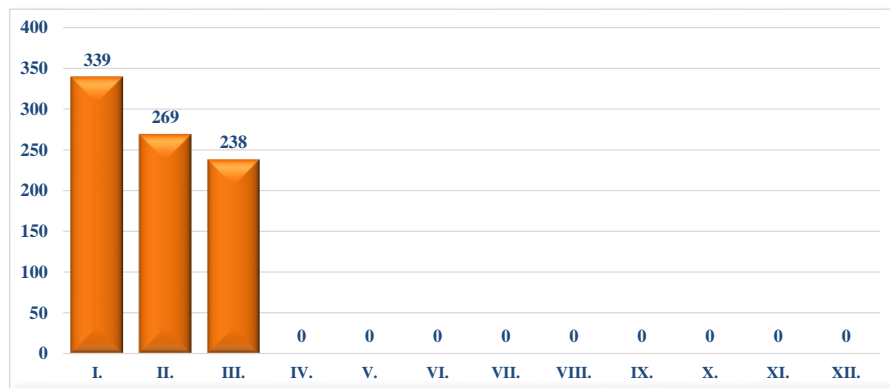
	2025. III.	2026. III.	Változás / Eset	2010. I-III.	2020. I-III.	2021. I-III.	2022. I-III.	2023. I-III.	2024. I-III.	2025. I-III.	2026. I-III.	Változás / Eset	Dinamika %-ban	Országos %-a 2026
légi	69	43	-26	70	485	23	64	113	159	196	144	-52	-27%	17,02%
horvát				207	187	306	137							
román	0			210	966	1 333	1 473	1 530	1 133					
szerb	298	189	-109	933	1 784	2 587	2 671	1 966	1 492	1 041	659	-382	-37%	77,90%
ukrán	23	6	-17	1 957	1 198	8 421	3 158	823	97	111	43	-68	-61%	5,08%
Mindösszesen	390	238	-152	3 377	4 620	12 670	7 503	4 432	2 881	1 348	846	-502	-37%	100%

Visszairányítások főbb okai viszonylati bontásban

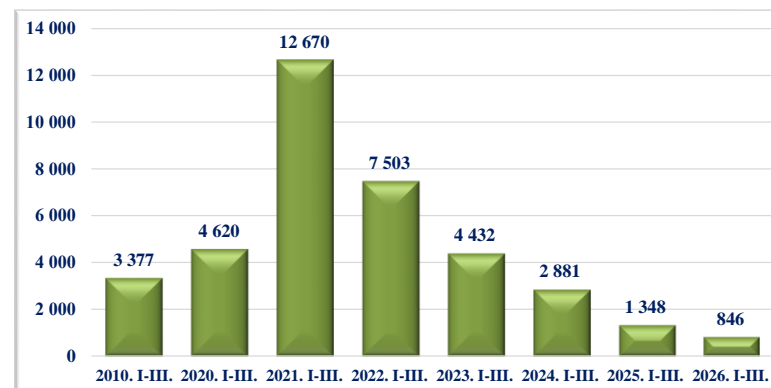
	légi		román viszonylat		szerb viszonylat		ukrán viszonylat	
	2026. I-III.	2025. I-III.	2026. I-III.	2025. I-III.	2026. I-III.	2025. I-III.	2026. I-III.	2025. I-III.
A) Érvényes úti-okmány hiánya	1	1			11	24	1	0
A1) Érvényes úti-okmány hiánya szállító vállalat	2	2			1	1	0	0
B) Hamis úti-okmány	3	7			18	33	0	0
C) Érvényes vízum hiánya	29	36			1	14	15	36
C1) Érvényes vízum hiánya szállító vállalat	8	4			0	1	0	0
D) Hamis vízum	1	6			1	1	0	0
E) Támogató dokumentum hiánya	11	4			51	123	13	50
F) Túltartózkodás	5	1			131	293	3	3
G) Anyagi fedezet hiánya	0	0			24	13	0	1
H) Szerepel a nemzeti nyilvántartásban	0	1			45	44	0	3
H) Szerepel a SIS-ben	84	134			376	494	11	18
I) Fenygetést jelent	0	0			0	0	0	0
J1) Megtagadta a biometrikus adatok szolgáltatását	0	0			0	0	0	0
J2) Biometrikus adat adását megtagadta ellenőrzéshez	0	0			0	0	0	0
Mindösszesen	144	196			659	1 041	43	111



Visszairányítások száma 2026. (havi bontásban)



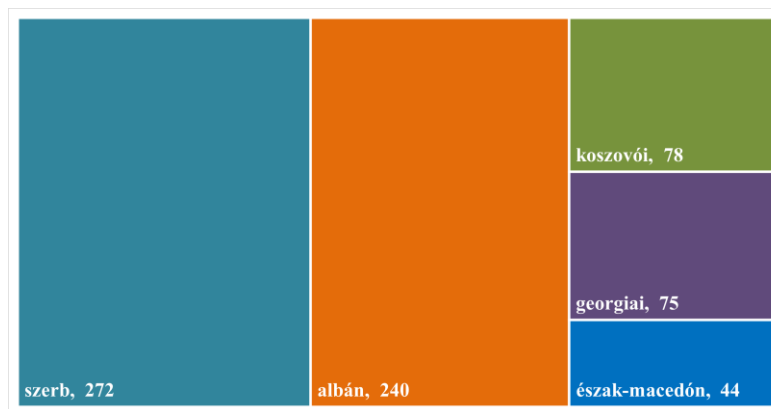
Visszairányítások száma 2010-2026. I-III.



Visszairányítások számának megoszlása főbb állampolgársági kategóriák szerint

	2024. I-III.	2025. I-III.	2026. I-III.	Változás / Eset	Dinamika %-ban	Országos %-a 2026
szerb	596	526	272	-254	-48%	32,15%
albán	482	261	240	-21	-8%	28,37%
koszovói	252	134	78	-56	-42%	9,22%
georgiai	109	111	75	-36	-32%	8,87%
észak-macedón	104	66	44	-22	-33%	5,20%
moldáv	655	54	15	-39	-72%	1,77%
kínai	13	6	12	6	100%	1,42%
azerbajdzsán	15	18	11	-7	-39%	1,30%
kirgiz	8	1	11	10	1000%	1,30%
montenegroi (crna gora-i)	29	15	11	-4	-27%	1,30%
Egyéb	618	156	77	-79	-51%	9,10%
Mindösszesen	2 881	1 348	846	-502	-37%	100%

TOP 5 állampolgárság 2026. I-III.



IX. Körözések számának megoszlása

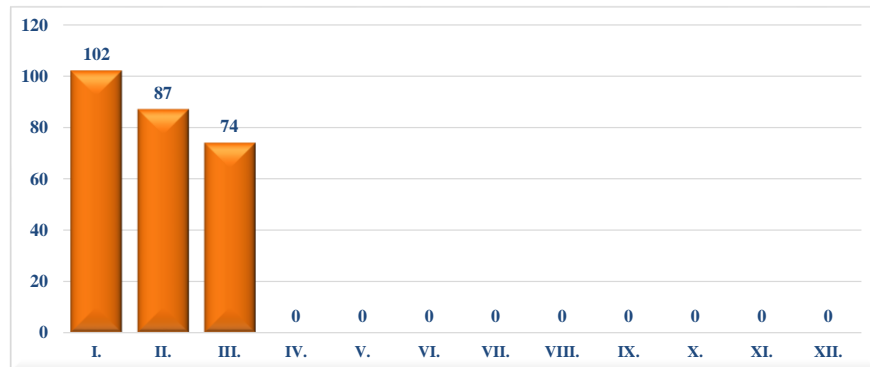
Körözések számának megoszlása viszonylatonként

	2025. III.	2026. III.	Változás / Eset	2010. I-III.	2020. I-III.	2021. I-III.	2022. I-III.	2023. I-III.	2024. I-III.	2025. I-III.	2026. I-III.	Változás / Eset	Dinamika %-ban	Országos %-a 2026
légi	67	45	-22	42	118	32	88	93	132	181	154	-27	-15%	58,56%
ukrán	19	18	-1	17	196	87	140	61	69	64	45	-19	-30%	17,11%
román	0			38	72	58	111	146	80					
szerb	15	8	-7	29	40	26	59	67	26	41	50	9	22%	19,01%
horvát				6	4	1	8							
mélység	3	3	0	0	9	8	3	3	2	16	14	-2	-13%	5,32%
Mindösszesen	104	74	-30	132	439	212	409	370	309	302	263	-39	-13%	100%

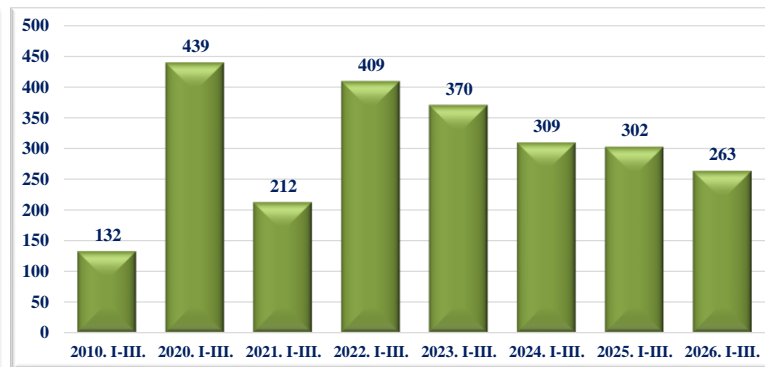
Körözések számának megoszlása területi besorolású szervenkénti bontásban

	2025. III.	2026. III.	Változás / Eset	2010. I-III.	2020. I-III.	2021. I-III.	2022. I-III.	2023. I-III.	2024. I-III.	2025. I-III.	2026. I-III.	Változás / Eset	Dinamika %-ban	Országos %-a 2026
Budapesti RFK	0	0	0	0	1	1	0	0	0	2	0	-2	-100%	0,00%
Baranya VMRFK	0	0	0	0	0	0	0	0	0	0	0	0		0,00%
Bács-Kiskun VMRFK	4	3	-1	8	8	7	15	19	9	12	17	5	42%	6,46%
Békés VMRFK	0	0	0	5	9	17	7	8	6	1	0	-1	-100%	0,00%
Borsod-Abaúj-Zemplén VMRFK	0	0	0	0	0	0	0	0	0	0	0	0		0,00%
Csongrád-Csanád VMRFK	11	6	-5	27	60	40	95	122	41	36	37	1	3%	14,07%
Fejér VMRFK	0	0	0	0	0	0	0	0	0	0	0	0		0,00%
Győr-Moson-Sopron VMRFK	0	0	0	0	0	0	0	0	0	0	0	0		0,00%
Hajdú-Bihar VMRFK	0	0	0	13	25	11	29	39	32	2	0	-2	-100%	0,00%
Heves VMRFK	0	0	0	0	0	0	0	0	0	0	0	0		0,00%
Komárom-Esztergom VMRFK	0	0	0	0	0	0	0	0	0	0	1	1		0,38%
Nógrád VMRFK	0	0	0	0	0	0	0	0	0	0	0	0		0,00%
Pest VMRFK	0	0	0	0	0	0	0	0	0	0	0	0		0,00%
Somogy VMRFK	0	0	0	2	7	1	2	0	0	0	1	1		0,38%
Szabolcs-Szatmár-Bereg VMRFK	19	19	0	30	207	96	163	86	87	65	49	-16	-25%	18,63%
Jász-Nagykun-Szolnok VMRFK	0	0	0	0	0	0	0	0	0	0	0	0		0,00%
Tolna VMRFK	0	0	0	0	0	0	0	0	0	0	0	0		0,00%
Vas VMRFK	3	1	-2	0	4	6	2	3	2	4	4	0	0%	1,52%
Veszprém VMRFK	0	0	0	0	0	0	0	0	0	0	0	0		0,00%
Zala VMRFK	0	0	0	5	1	0	7	0	0	0	0	0		0,00%
KR	0	0	0	0	0	1	1	0	0	0	0	0		0,00%
RRI	67	45	-22	42	117	32	88	93	132	180	154	-26	-14%	58,56%
Mindösszesen	104	74	-30	132	439	212	409	370	309	302	263	-39	-13%	100%

Körözések számának megoszlása 2026. (havi bontásban)




Körözések számának megoszlása 2010-2026. I-III.



Körözések számának megoszlása főbb állampolgársági kategóriák szerint

	2024. I-III.	2025. I-III.	2026. I-III.	Változás / Eset	Dinamika %-ban	Országos %-a 2026
magyar	129	147	154	7	5%	58,56%
ukrán	51	25	16	-9	-36%	6,08%
kínai	16	11	11	0	0%	4,18%
vietnami	2	11	11	0	0%	4,18%
román	51	6	7	1	17%	2,66%
szerb	4	10	7	-3	-30%	2,66%
spanyol	0	1	6	5	500%	2,28%
georgiai	4	3	5	2	67%	1,90%
mongol	1	7	4	-3	-43%	1,52%
fülöp-szigetek-i	3	3	3	0	0%	1,14%
Egyéb	48	78	39	-39	-50%	14,83%
Mindösszesen	309	302	263	-39	-13%	100%

TOP 5 állampolgárság 2026. I-III.



X. SIS találatok számának megoszlása

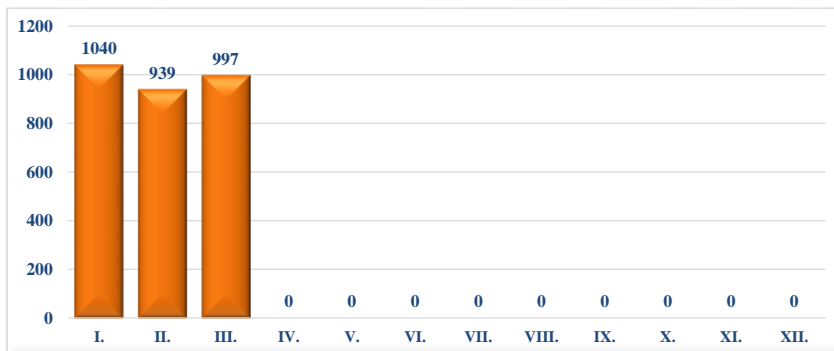
Felfedett SIS találatok viszonylati megoszlása

	2025. III.	2026. III.	Változás / Eset	2010. I-III.	2020. I-III.	2021. I-III.	2022. I-III.	2023. I-III.	2024. I-III.	2025. I-III.	2026. I-III.	Változás / Eset	Dinamika %-ban	Országos %-a 2026
légi	252	168	-84	78	384	49	206	342	735	731	669	-62	-8%	22,49%
ukrán	109	104	-5	155	809	499	638	464	255	266	255	-11	-4%	8,57%
román	21			482	2 533	2 364	4 210	3 769	3 796					
szerb	749	672	-77	1 173	1 497	1 177	2 334	2 115	2 910	2 205	1 902	-303	-14%	63,93%
horvát				101	165	51	109							
mélység	38	53	15	0	82	39	49	63	46	266	149	-117	-44%	5,01%
Mindösszesen	1 169	997	-172	1 989	5 470	4 179	7 546	6 753	7 742	3 468	2 975	-493	-14%	100%

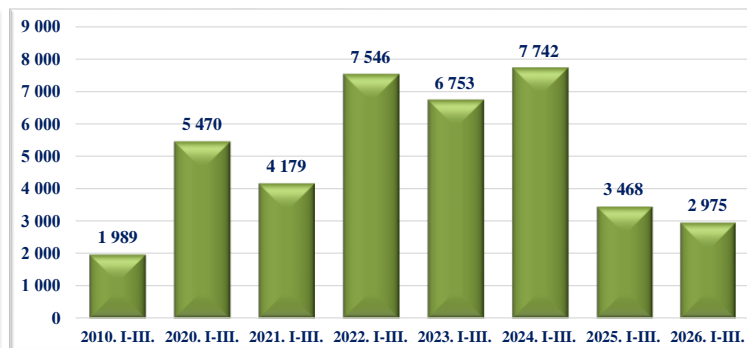
Felfedett SIS találatok területi besorolású szervenkénti bontásban

	2025. III.	2026. III.	Változás / Eset	2010. I-III.	2020. I-III.	2021. I-III.	2022. I-III.	2023. I-III.	2024. I-III.	2025. I-III.	2026. I-III.	Változás / Eset	Dinamika %-ban	Országos %-a 2026
Budapesti RFK	0	0	0	0	1	2	0	0	2	0	0	0		0,00%
Baranya VMRFK	4	0	-4	30	66	25	41	7	0	4	2	-2	-50%	0,07%
Bács-Kiskun VMRFK	151	121	-30	329	272	239	526	494	536	458	350	-108	-24%	11,76%
Békés VMRFK	4	7	3	121	177	98	437	190	225	19	17	-2	-11%	0,57%
Borsod-Abaúj-Zemplén VMRFK	1	0	-1	0	0	0	0	0	0	1	0	-1	-100%	0,00%
Csongrád-Csanád VMRFK	613	575	-38	1 073	2 953	2 523	4 433	4 166	4 584	1 870	1 607	-263	-14%	54,02%
Fejér VMRFK	0	0	0	0	0	0	0	0	0	0	0	0		0,00%
Győr-Moson-Sopron VMRFK	0	0	0	0	0	0	0	1	0	0	0	0		0,00%
Hajdú-Bihar VMRFK	2	4	2	101	325	410	604	509	880	21	18	-3	-14%	0,61%
Heves VMRFK	0	0	0	0	0	0	0	0	0	1	0	-1	-100%	0,00%
Komárom-Esztergom VMRFK	0	0	0	0	0	0	1	0	0	0	0	0		0,00%
Nógrád VMRFK	0	0	0	0	0	0	0	0	0	0	0	0		0,00%
Pest VMRFK	0	0	0	0	0	0	0	0	0	0	0	0		0,00%
Somogy VMRFK	15	4	-11	31	74	11	39	27	22	50	17	-33	-66%	0,57%
Szabolcs-Szatmár-Bereg VMRFK	111	108	-3	184	1 133	772	1 186	996	741	278	267	-11	-4%	8,97%
Jász-Nagykun-Szolnok VMRFK	0	0	0	0	0	0	0	0	0	0	0	0		0,00%
Tolna VMRFK	0	0	0	0	0	0	0	0	0	0	0	0		0,00%
Vas VMRFK	8	3	-5	0	5	1	4	8	5	15	4	-11	-73%	0,13%
Veszprém VMRFK	0	0	0	0	2	0	0	0	0	0	0	0		0,00%
Zala VMRFK	7	5	-2	42	85	50	69	9	17	20	22	2	10%	0,74%
KR	1	2	1	0	3	0	1	3	0	2	3	1	50%	0,10%
RRI	252	168	-84	78	374	48	205	343	730	729	668	-61	-8%	22,45%
Mindösszesen	1 169	997	-172	1 989	5 470	4 179	7 546	6 753	7 742	3 468	2 975	-493	-14%	100%

SIS találatok számának megoszlása 2026. (havi bontásban)



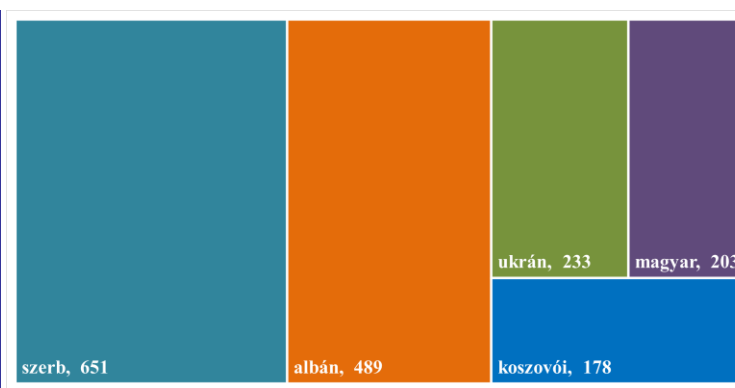
SIS találatok számának megoszlása 2010-2026. I-III.



Felfedett SIS találatok állampolgársági megoszlása

	2024. I-III.	2025. I-III.	2026. I-III.	Változás / Eset	Dinamika %-ban	Országos %-a 2026
szerb	794	772	651	-121	-16%	21,88%
albán	871	544	489	-55	-10%	16,44%
ukrán	330	251	233	-18	-7%	7,83%
magyar	308	194	203	9	5%	6,82%
koszovói	472	255	178	-77	-30%	5,98%
georgiai	299	214	152	-62	-29%	5,11%
észak-macedón	260	221	130	-91	-41%	4,37%
román	2 569	186	130	-56	-30%	4,37%
bolgár	105	53	61	8	15%	2,05%
kínai	32	36	59	23	64%	1,98%
Egyéb	1 702	742	689	-53	-7%	23,16%
Mindösszesen	7 742	3 468	2 975	-493	-14%	100%

TOP 5 állampolgárság 2026. I-III.



XI. Interpol FIND találatok számának megoszlása

Interpol FIND találatok számának megoszlása viszonylatonként

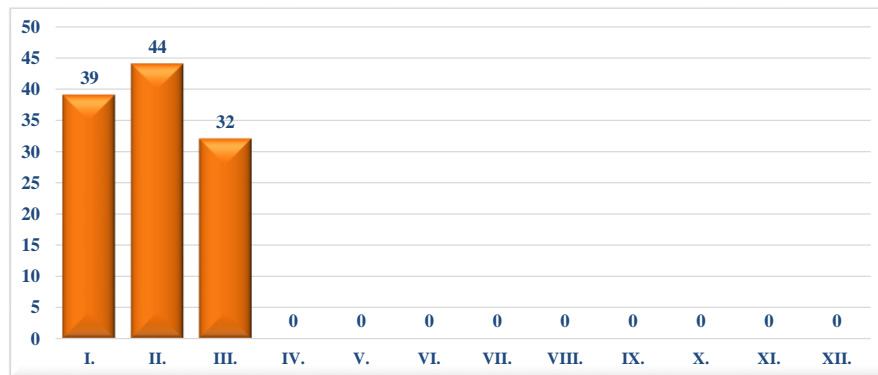
	2025. III.	2026. III.	Változás / Eset	2010. I-III.	2020. I-III.	2021. I-III.	2022. I-III.	2023. I-III.	2024. I-III.	2025. I-III.	2026. I-III.	Változás / Eset	Dinamika %-ban	Országos %-a 2026
légi	10	6	-4	*	26	5	16	36	24	46	35	-11	-24%	30,43%
ukrán	11	3	-8		30	13	50	21	11	29	13	-16	-55%	11,30%
román	0				109	93	275	248	169					
szerb	20	22	2		68	55	79	86	71	57	62	5	9%	53,91%
horvát					8	3	10							
mélység	0	1	1		0	2	2	3	2	7	5	-2	-29%	4,35%
Mindösszesen	41	32	-9			241	171	432	394	277	139	115	-24	-17%

Interpol FIND találatok számának megoszlása területi besorolású szervenkénti bontásban

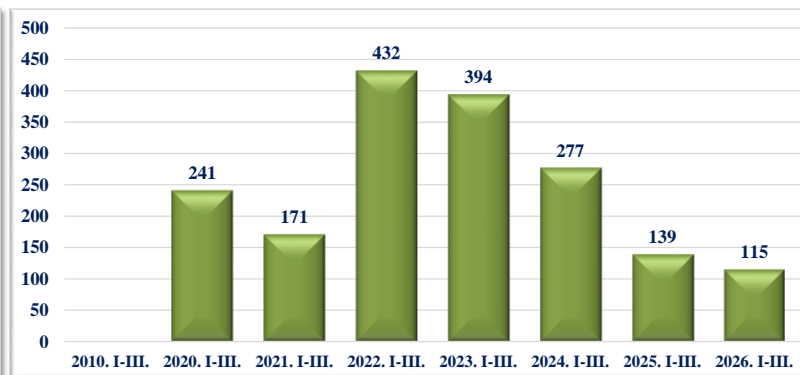
	2025. III.	2026. III.	Változás / Eset	2010. I-III.	2020. I-III.	2021. I-III.	2022. I-III.	2023. I-III.	2024. I-III.	2025. I-III.	2026. I-III.	Változás / Eset	Dinamika %-ban	Országos %-a 2026	
Budapesti RFK	0	0	0	*	0	0	0	0	0	0	0	0		0,00%	
Baranya VMRFK	0	0	0		7	1	6	1	0	0	0	0	0		0,00%
Bács-Kiskun VMRFK	5	12	7		12	7	21	14	14	16	27	11	69%	23,48%	
Békés VMRFK	0	0	0		7	4	13	11	13	1	1	0	0%	0,87%	
Borsod-Abaúj-Zemplén VMRFK	0	0	0		0	0	0	0	0	0	0	0	0		0,00%
Csongrád-Csanád VMRFK	15	11	-4		98	81	209	218	144	42	38	-4	-10%	33,04%	
Fejér VMRFK	0	0	0		0	0	0	0	0	0	0	0	0		0,00%
Győr-Moson-Sopron VMRFK	0	0	0		0	0	0	0	0	0	0	0	0		0,00%
Hajdú-Bihar VMRFK	0	0	0		41	38	64	48	50	0	1	1		0,87%	
Heves VMRFK	0	0	0		0	0	0	0	0	0	0	0	0		0,00%
Komárom-Esztergom VMRFK	0	0	0		0	0	1	0	0	0	0	0	0		0,00%
Nógrád VMRFK	0	0	0		0	0	0	0	0	0	0	0	0		0,00%
Pest VMRFK	0	0	0		0	0	0	0	0	0	0	0	0		0,00%
Somogy VMRFK	0	0	0		0	1	1	0	0	1	0	-1	-100%	0,00%	
Szabolcs-Szatmár-Bereg VMRFK	11	3	-8		53	31	98	68	31	31	13	-18	-58%	11,30%	
Jász-Nagykun-Szolnok VMRFK	0	0	0		0	0	0	0	0	0	0	0	0		0,00%
Tolna VMRFK	0	0	0		0	0	0	0	0	0	0	0	0		0,00%
Vas VMRFK	0	0	0		0	0	0	0	0	1	1	0	-1	-100%	0,00%
Veszprém VMRFK	0	0	0		0	0	0	0	0	0	0	0	0		0,00%
Zala VMRFK	0	0	0		1	3	3	0	0	1	0	-1	-100%	0,00%	
KR	0	0	0		0	0	0	0	0	0	0	0	0		0,00%
RRI	10	6	-4	22	5	16	34	23	46	35	-11	-24%	30,43%		
Mindösszesen	41	32	-9		241	171	432	394	276	139	115	-24	-17%	100%	

*Ebben az évben az adott kategória még nem létezett.

Interpol FIND találatok számának megoszlása 2026. (havi bontásban)



Interpol FIND találatok számának megoszlása 2010-2026. I-III.



Interpol FIND találatok állampolgársági megoszlása

	2024. I-III.	2025. I-III.	2026. I-III.	Változás / Eset	Dinamika %-ban	Országos %-a 2026
montenegroi (crna gora-i)	2	3	15	12	400%	13,04%
koszovói	22	14	13	-1	-7%	11,30%
román	107	8	13	5	63%	11,30%
szerb	12	15	13	-2	-13%	11,30%
ukrán	13	26	13	-13	-50%	11,30%
magyar	11	6	8	2	33%	6,96%
izraeli	0	0	4	4		3,48%
angol	6	10	3	-7	-70%	2,61%
bolgár	7	2	3	1	50%	2,61%
német	4	0	3	3		2,61%
Egyéb	92	55	27	-28	-51%	23,48%
Mindösszesen	276	139	115	-24	-17%	100%

TOP 5 állampolgárság 2026. I-III.



XII. Visszafogadási egyezmények szerinti átadások

Visszafogadási egyezmények szerinti átadások viszonylati bontásban

	2025. III.	2026. III.	Változás / Eset	Dinamika %-ban	Országos %- a 2026	2025. I-III.	2026. I-III.	Változás / Eset	Dinamika %-ban	Országos %- a 2026
osztrák	0	0	0		0,0%	0	0	0		0,0%
szlovén	0	0	0		0,0%	1	0	-1	-100%	0,0%
horvát	0	6	6		4,1%	6	10	4	67%	2,3%
szerb	171	130	-41	-24%	89,0%	352	390	38	11%	91,5%
ukrán	6	2	-4	-67%	1,4%	14	4	-10	-71%	0,9%
román	1	6	5	500%	4,1%	14	11	-3	-21%	2,6%
szlovák	0	0	0		0,0%	0	0	0		0,0%
RRI	3	2	-1	-33%	1,4%	17	11	-6	-35%	2,6%
Mindösszesen	181	146	-35	-19%	100%	404	426	22	5%	100%

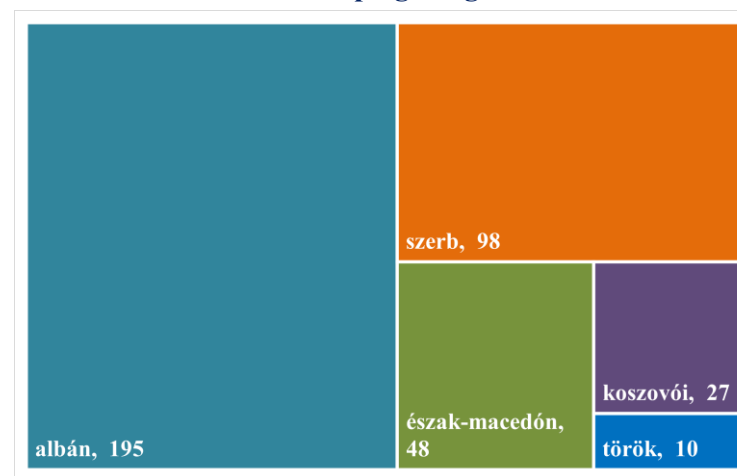
Visszafogadási egyezmények szerinti átadások meghiúsulása

	2025. III.	2026. III.	Változás / Eset	Dinamika %-ban	2025. I-III.	2026. I-III.	Változás / Eset	Dinamika %-ban
Átadások száma	5	1	-4	-80%	17	4	-13	-76%

Visszafogadási egyezmények szerinti átadások állampolgársági megoszlása

	2025. I-III.	2026. I-III.	Változás / Eset	Dinamika %-ban	Országos %- a 2026
albán	107	195	88	82%	45,8%
szerb	142	98	-44	-31%	23,0%
észak-macedón	33	48	15	45%	11,3%
koszovói	21	27	6	29%	6,3%
török	31	10	-21	-68%	2,3%
nepáli	6	9	3	50%	2,1%
georgiai	13	7	-6	-46%	1,6%
moldáv	12	7	-5	-42%	1,6%
bosnyák	8	6	-2	-25%	1,4%
montenegroi (crna gora-i)	5	3	-2	-40%	0,7%
Egyéb	26	16	-10	-38%	3,8%
Mindösszesen	404	426	22	5%	100%

TOP 5 állampolgárság 2026.



XIII. Visszafogadási egyezmények szerinti átvételek

Visszafogadási egyezmények szerinti átvételek viszonylati bontásban

	2025. III.	2026. III.	Változás / Eset	Dinamika ban %	Országos a 2026 %	2025. I-III.	2026. I-III.	Változás / Eset	Dinamika ban %	Országos a 2026 %
osztrák	0	0	0		0,0%	0	0	0		0,0%
szlovén	0	0	0		0,0%	0	1	1		9,1%
horvát	0	0	0		0,0%	0	0	0		0,0%
szerb	0	0	0		0,0%	0	0	0		0,0%
ukrán	1	0	-1	-100%	0,0%	1	0	-1	-100%	0,0%
román	0	1	1		50,0%	0	4	4		36,4%
szlovák	0	0	0		0,0%	0	0	0		0,0%
légi	9	1	-8	-89%	50,0%	11	6	-5	-45%	54,5%
Mindösszesen	10	2	-8	-80%	100%	12	11	-1	-8%	100%

Visszafogadási egyezmények szerinti átvételek megművelése

	2025. III.	2026. III.	Változás / Eset	Dinamika ban %	2025. I-III.	2026. I-III.	Változás / Eset	Dinamika ban %
Átvételek megművelése	124	13	-111	-90%	264	59	-205	-78%

Visszafogadási egyezmények szerinti átvételek állampolgársági megoszlása

	2025. I-III.	2026. I-III.	Változás / Eset	Dinamika ban %	Országos a 2026 %
magyar	7	6	-1	-14%	54,5%
albán	0	1	1		9,1%
afgán	1	1	0	0%	9,1%
pakisztán	0	1	1		9,1%
szír	0	1	1		9,1%
dél-koreai	0	1	1		9,1%
Egyéb	4	0	-4	-100%	0,0%
Mindösszesen	12	11	-1	-8%	100%

TOP 5 állampolgárság 2026.



XIV. Átszállítások száma

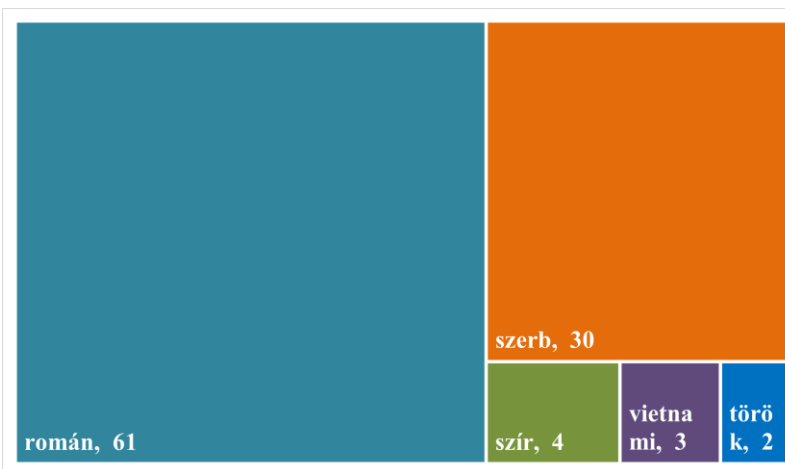
Átszállítás számának alakulása viszonylati bontásban

	2025. III.	2026. III.	Változás / Eset	Dinamika %-ban	Országos %- a 2026	2025. I-III.	2026. I-III.	Változás / Eset	Dinamika %-ban	Országos %- a 2026
osztrák	40	34	-6	-15%	87,2%	118	93	-25	-21%	83,8%
szlovén	0	0	0		0,0%	0	0	0		0,0%
horvát	0	0	0		0,0%	0	0	0		0,0%
szerb	0	0	0		0,0%	0	0	0		0,0%
ukrán	0	0	0		0,0%	0	0	0		0,0%
román	0	0	0		0,0%	0	2	2		1,8%
szlovák	2	5	3	150%	12,8%	6	16	10	167%	14,4%
légi	0	0	0		0,0%	0	0	0		0,0%
Mindösszesen	42	39	-3	-7%	100%	124	111	-13	-10%	100%

Átszállítások állampolgársági megoszlása

	2025. I-III.	2026. I-III.	Változás / Eset	Dinamika %-ban	Országos %- a 2026
román	79	61	-18	-23%	55,0%
szerb	43	30	-13	-30%	27,0%
szír	0	4	4		3,6%
vietnami	0	3	3		2,7%
török	1	2	1	100%	1,8%
georgiai	0	2	2		1,8%
szudán	0	2	2		
moldáv	0	1	1		
indiai	0	1	1		
afgán	0	1	1		
Egyéb	1	4	3	300%	3,6%
Mindösszesen	124	111	-13	-10%	100%

TOP 5 állampolgárság 2026.



XV. Visszaadás elrendelése (Btátv. 109. § (4) bek alapján)

Visszaadás elrendelése területi besorolású szervenkénti bontásban

	2025. III.	2026. III.	Változás / Eset	Dinamika %-ban	Országos %-a 2026	2025. I-III.	2026. I-III.	Változás / Eset	Dinamika %-ban	Országos %-a 2026
Baranya VMRFK	0	1	1		8%	0	1	1		5%
Bács-Kiskun VMRFK	0	0	0			0	0	0		
Békés VMRFK	0	0	0			3	2	-1	-33%	10%
Borsod-Abaúj-Zemplén VMRFK	0	0	0			0	1	1		5%
Csongrád-Csanád VMRFK	0	1	1		8%	9	0	-9	-100%	
Fejér VMRFK	0	0	0			0	0	0		
Győr-Moson-Sopron VMRFK	0	0	0			2	0	-2	-100%	
Hajdú-Bihar VMRFK	0	0	0			0	0	0		
Heves VMRFK	0	0	0			0	0	0		
Komárom-Esztergom VMRFK	0	0	0			1	0	-1	-100%	
Nógrád VMRFK	0	0	0			0	0	0		
Somogy VMRFK	0	0	0			0	0	0		
Szabolcs-Szatmár-Bereg VMRFK	0	0	0			0	0	0		
Jász-Nagykun-Szolnok VMRFK	0	0	0			0	0	0		
Tolna VMRFK	0	0	0			0	0	0		
Vas VMRFK	0	0	0			0	0	0		
Veszprém VMRFK	0	0	0			0	0	0		
Zala VMRFK	1	5	4	400%	42%	8	8	0	0%	38%
RRI	0	5	5		42%	0	9	9		43%
Mindösszesen	1	12	11	1100%	100%	23	21	-2	-9%	100%

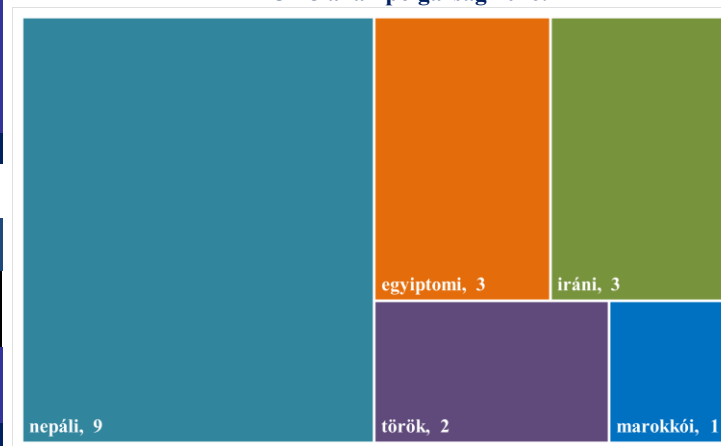
Visszaadás elrendelése viszonylatonként

	2025. III.	2026. III.	Változás / Eset	Dinamika %-ban	Országos %-a 2026	2025. I-III.	2026. I-III.	Változás / Eset	Dinamika %-ban	Országos %-a 2026
osztrák	0	0	0			0	0	0		
szlovén	0	0	0			1	0	-1	-100%	
horvát	0	6	6		50,0%	6	10	4	67%	47,6%
román	1	6	5	500%	50,0%	14	11	-3	-21%	52,4%
szlovák	0	0	0			0	0	0		
légi	0	0	0			2	0	-2	-100%	
Mindösszesen	1	12	11	1100%	100%	23	21	-2	-9%	100%

Elrendelt visszaadás állampolgársági megoszlása

	2025. I-III.	2026. I-III.	Változás / Eset	Dinamika %-ban	Országos %-a 2026
nepáli	6	9	3	50%	42,9%
egyiptomi	0	3	3		
iráni	0	3	3		
török	2	2	0		
marokkói	5	1	-4		
moldáv	0	1	1		
megszállt palesztín t	0	1	1		
szír	0	1	1		
Egyéb	10	0	-10	-100%	0,0%
Mindösszesen	23	21	-2	-9%	100%

TOP 5 állampolgárság 2026.

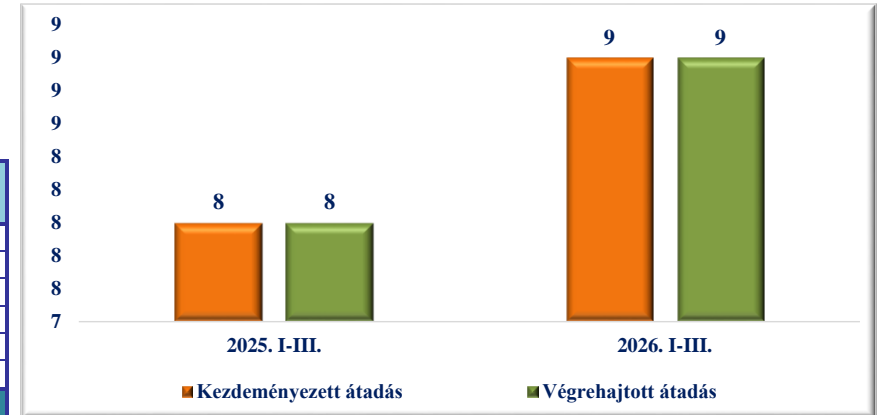


XVI. Dublini eljárás keretében kezdeményezett és végrehajtott átadások száma

	2025. III.	2026. III.	Változás / Eset	Dinamika %-ban	2025. I-III.	2026. I-III.	Változás / Eset	Dinamika %-ban
Kezdeményezett átadás	3	2	-1	-33%	8	9	1	13%
Végrehajtott átadás	3	2	-1	-33%	8	9	1	13%

Dublini Eljárás keretében kezdeményezett és végrehajtott átadások viszonylatonként 2026-ben


	Kezdeményezett átadás	Végrehajtott átadás	Kezdeményezett
osztrák	0	0	
szlovén	0	0	
román	0	0	
szlovák	0	0	
Budapest	9	9	100%
horvát	0	0	
Mindösszesen	9	9	100%



TOP 5 állampolgárság 2026.

Dublini eljárás keretében átadott személyek főbb állampolgársági megoszlása 2026. évben

	Kezdeményezett átadás	Végrehajtott átadás	Kezdeményezett
afgán	2	2	100%
bangladesi	1	1	100%
egyiptomi	1	1	100%
moldáv	1	1	100%
szudán	1	1	100%
szír	1	1	100%
libanoni	1	1	100%
megszállt palesztín terület	1	1	100%
Egyéb	0	0	
Mindösszesen	9	9	100%

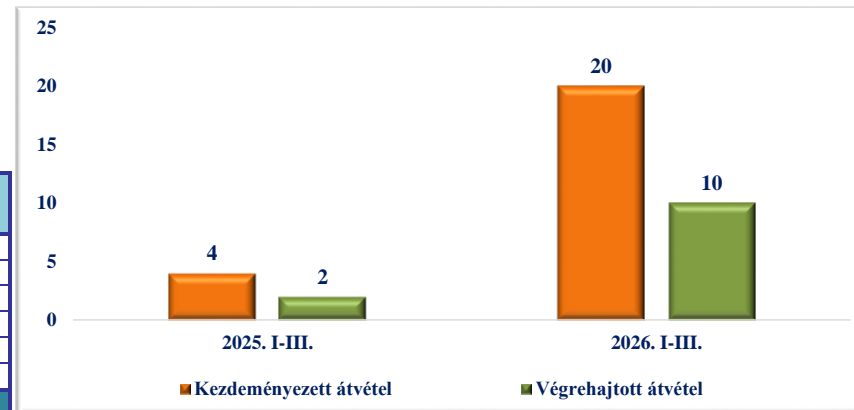


XVII. Dublini eljárás keretében kezdeményezett és végrehajtott átvételek száma

	2025. III.	2026. III.	Változás / Eset	Dinamika %-ban	2025. I-III.	2026. I-III.	Változás / Eset	Dinamika %-ban
Kezdeményezett átvétel	0	4	4		4	20	16	400%
Végrehajtott átvétel	0	1	1		2	10	8	400%

Dublini Eljárás keretében kezdeményezett és végrehajtott átvételek viszonylatonként 2026. évben

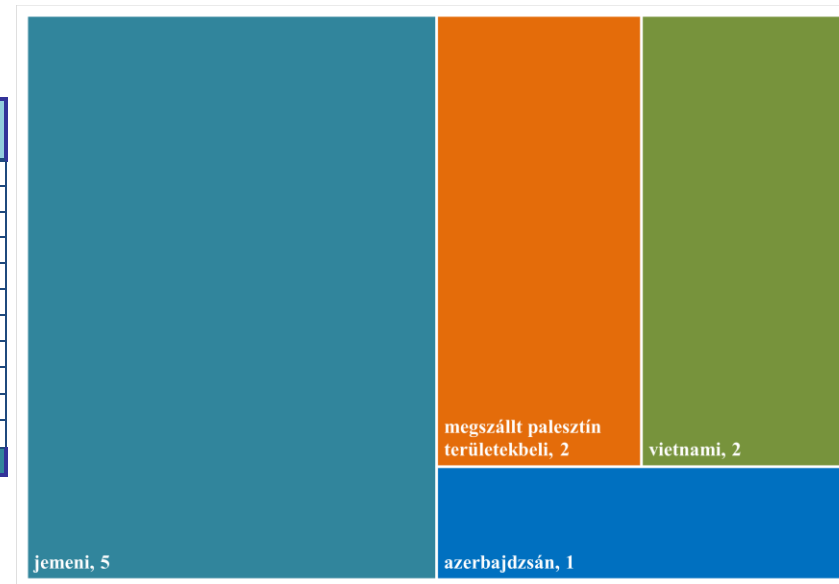
	Kezdeményezett átadás	Végrehajtott átadás	Kezdeményezett
osztrák	0	0	
szlovén	0	0	
román	0	0	
szlovák	0	0	
Budapest	20	10	50%
horvát	0	0	
Mindösszesen	20	10	50%



Dublini eljárás keretében átvett személyek főbb állampolgársági megoszlása 2026. évben

	Kezdeményezett átadás	Végrehajtott átadás	Kezdeményezett
jemeni	9	5	56%
megszállt palesztín területekbeli	3	2	67%
vietnami	2	2	100%
orosz	2	0	0%
azerbajdzsán	1	1	100%
sierra leonei	1	0	0%
szír	1	0	0%
török	1	0	0%
		0	
		0	
Egyéb	0	0	
Mindösszesen	20	10	50%

TOP 5 állampolgárság

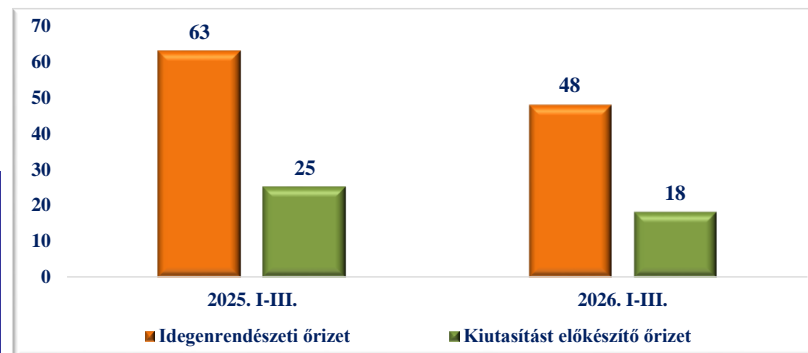


XVIII. Rendőrségi őrzött szálláson végrehajtott őrizetek száma

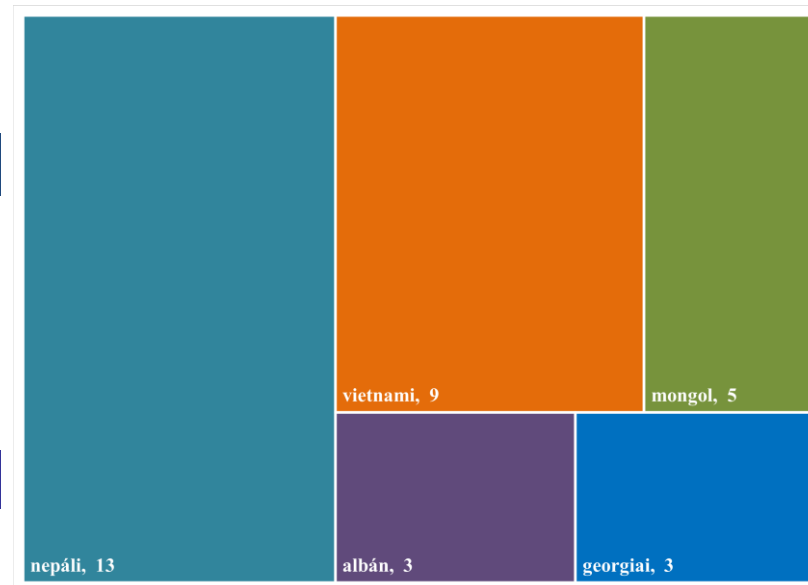
	2025. III.	2026. III.	Változás / Eset	Dinamika %-ban	2025. I-III.	2026. I-III.	Változás / Eset	Dinamika %-ban
Idegenrendészeti őrizet	22	17	-5	-23%	63	48	-15	-24%
Kiutasítást előkészítő őrizet	8	2	-6	-75%	25	18	-7	-28%

Rendőrségi őrzött szálláson végrehajtott őrizetek szállásonkénti megoszlása

	Idegenrendészeti őrizet	Kiutasítást előkészítő őrizet	Mindösszesen
Bács-Kiskun VMRFK	0	0	0
Szabolcs-Szatmár-Bereg VMRFK	48	10	58
Győr-Moson-Sopron VMRFK	0	0	0
Budapesti RFK	0	8	8
Mindösszesen	48	18	66



TOP 5 állampolgárság 2026.



Rendőrségi őrzött szálláson végrehajtott őrizetek főbb állampolgársági megoszlása 2026. évben

	Idegenrendészeti őrizet	Kiutasítást előkészítő őrizet	Mindösszesen
nepáli	2	11	13
vietnami	9	0	9
mongol	5	0	5
albán	3	0	3
georgiai	3	0	3
ismeretlen	1	2	3
szír	1	2	3
török	2	1	3
ghánai	2	0	2
indiai	2	0	2
Egyéb	18	2	20
Mindösszesen	48	18	66

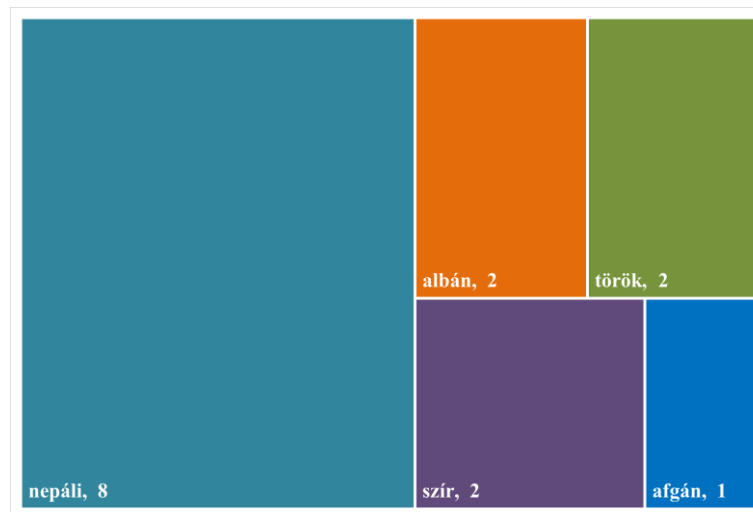
XIX. Rendőrség által elrendelt őrizetek száma

	2025. III.	2026. III.	Változás / Eset	Dinamika %-ban	Országos %-a 2026	2025. I-III.	2026. I-III.	Változás / Eset	Dinamika %-ban	Országos %-a 2026
Baranya VMRFK	0	0	0			0	0	0		
Bács-Kiskun VMRFK	0	0	0			0	1	1		6%
Békés VMRFK	0	1	1		33%	1	0	-1	-100%	
Borsod-Abaúj-Zemplén VMRFK	0	0	0			0	2	2		11%
Csongrád-Csanád VMRFK	9	0	-9	-100%		20	5	-15	-75%	28%
Fejér VMRFK	0	0	0			0	0	0		
Győr-Moson-Sopron VMRFK	0	0	0			0	0	0		
Hajdú-Bihar VMRFK	0	0	0			0	0	0		
Heves VMRFK	0	0	0			0	0	0		
Komárom-Esztergom VMRFK	0	0	0			2	0	-2	-100%	
Nógrád VMRFK	0	0	0			0	0	0		
Somogy VMRFK	0	0	0			0	0	0		
Szabolcs-Szatmár-Bereg VMRFK	1	2	1	100%	67%	1	2	1	100%	11%
Jász-Nagykun-Szolnok VMRFK	0	0	0			0	0	0		
Tolna VMRFK	0	0	0			0	0	0		
Vas VMRFK	0	0	0			0	0	0		
Veszprém VMRFK	0	0	0			0	0	0		
Zala VMRFK	0	0	0			0	0	0		
RRI	0	0	0			1	8	7	700%	44%
Mindösszesen	10	3	-7	-70%	100%	25	18	-7	-28%	100%

TOP 5 állampolgárság 2026.

Rendőrség által elrendelt őrizetek főbb állampolgársági megoszlása

	2025. I-III.	2026. I-III.	Változás / Eset	Dinamika %-ban	Országos %-a 2026
nepáli	6	8	2	33%	44,4%
albán	2	2	0	0%	11,1%
török	3	2	-1	-33%	11,1%
szír	6	2	-4		
afgán	0	1	1		
szlovák	0	1	1		
dél-koreai	0	1	1		
francia	0	1	1		
Egyéb	8	0	-8	-100%	0,0%
Mindösszesen	25	18	-7	-28%	100%



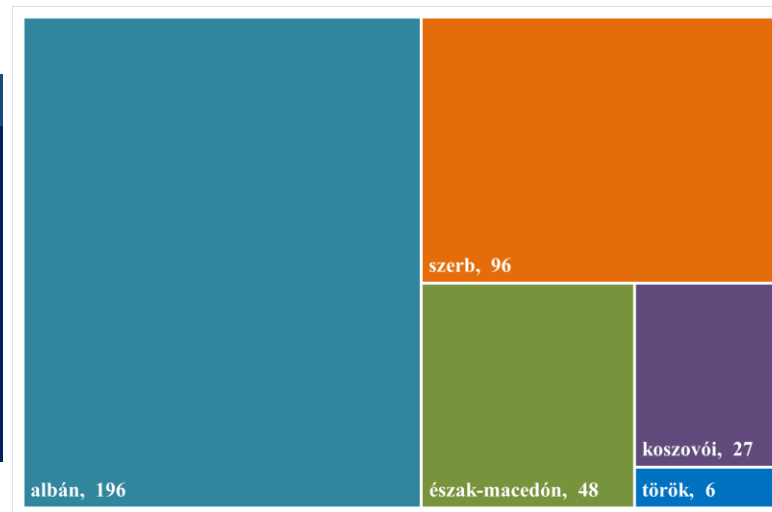
XX. Kiutasítottak száma

	2025. III.	2026. III.	Változás / Eset	Dinamika %-ban	Országos %- a 2026	2025. I-III.	2026. I-III.	Változás / Eset	Dinamika %-ban	Országos %- a 2026
Baranya VMRFK	0	0	0			0	0	0		
Bács-Kiskun VMRFK	8	0	-8	-100%		19	7	-12	-63%	2%
Békés VMRFK	0	0	0			0	0	0		
Borsod-Abaúj-Zemplén VMRFK	0	0	0			0	0	0		
Csongrád-Csanád VMRFK	165	128	-37	-22%	98%	333	384	51	15%	97%
Fejér VMRFK	0	0	0			0	0	0		
Győr-Moson-Sopron VMRFK	0	0	0			0	0	0		
Hajdú-Bihar VMRFK	0	0	0			0	0	0		
Heves VMRFK	0	0	0			0	0	0		
Komárom-Esztergom VMRFK	0	0	0			0	0	0		
Nógrád VMRFK	0	0	0			0	0	0		
Somogy VMRFK	0	0	0			0	0	0		
Szabolcs-Szatmár-Bereg VMRFK	6	2	-4	-67%	2%	12	4	-8	-67%	1%
Jász-Nagykun-Szolnok VMRFK	0	0	0			0	0	0		
Tolna VMRFK	0	0	0			0	0	0		
Vas VMRFK	0	0	0			0	0	0		
Veszprém VMRFK	0	0	0			0	0	0		
Zala VMRFK	0	0	0			0	0	0		
RRI	0	0	0			0	0	0		
Mindösszesen	179	130	-49	-27%	100%	364	395	31	9%	100%

TOP 5 állampolgárság 2026.

A kiutasított személyek főbb állampolgársági megoszlása

	2025. I-III.	2026. I-III.	Változás / Eset	Dinamika %-ban	Országos %- a 2026
albán	108	196	88	81%	49,6%
szerb	142	96	-46	-32%	24,3%
észak-macedón	33	48	15	45%	12,2%
koszovói	20	27	7	35%	6,8%
török	25	6	-19	-76%	1,5%
bosnyák	7	6	-1	-14%	1,5%
georgiai	8	4	-4	-50%	1,0%
moldáv	10	4	-6	-60%	1,0%
montenegroi (crna gora-i)	5	3	-2	-40%	0,8%
azerbajdzsán	1	2	1	100%	0,5%
Egyéb	5	3	-2	-40%	0,8%
Mindösszesen	364	395	31	9%	100%



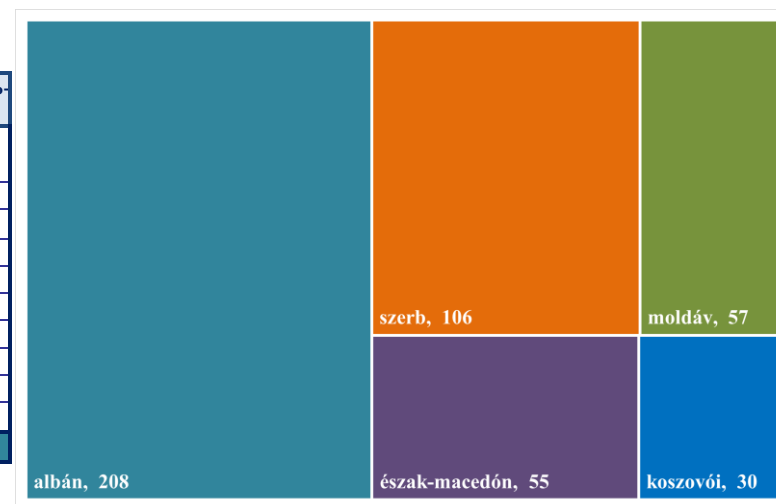
XXI. Határrendészet által előállított személyek száma

	2025. III.	2026. III.	Változás / Eset	Dinamika %-ban	Országos %- a 2026	2025. I-III.	2026. I-III.	Változás / Eset	Dinamika %-ban	Országos %- a 2026
Baranya VMRFK	1	1	0	0%	0%	1	3	2	200%	0%
Bács-Kiskun VMRFK	11	1	-10	-91%	0%	25	8	-17	-68%	1%
Békés VMRFK	0	0	0			13	4	-9	-69%	1%
Borsod-Abaúj-Zemplén VMRFK	0	0	0			0	0	0		
Csongrád-Csanád VMRFK	205	160	-45	-22%	76%	431	478	47	11%	75%
Fejér VMRFK	0	1	1		0%	0	1	1		0%
Győr-Moson-Sopron VMRFK	13	5	-8	-62%	2%	33	15	-18	-55%	2%
Hajdú-Bihar VMRFK	1	1	0	0%	0%	1	3	2	200%	0%
Heves VMRFK	0	0	0			0	0	0		
Komárom-Esztergom VMRFK	0	2	2		1%	3	2	-1	-33%	0%
Nógrád VMRFK	1	0	-1	-100%		1	0	-1	-100%	
Somogy VMRFK	0	1	1		0%	1	2	1	100%	0%
Szabolcs-Szatmár-Bereg VMRFK	15	9	-6	-40%	4%	26	17	-9	-35%	3%
Jász-Nagykun-Szolnok VMRFK	0	0	0			3	0	-3	-100%	
Tolna VMRFK	0	2	2		1%	0	5	5		1%
Vas VMRFK	0	0	0			0	0	0		
Veszprém VMRFK	0	0	0			0	0	0		
Zala VMRFK	1	6	5	500%	3%	12	12	0	0%	2%
RRI	29	21	-8	-28%	10%	60	91	31	52%	14%
Mindösszesen	277	210	-67	-24%	100%	610	641	31	5%	100%

TOP 5 állampolgárság 2026.

Határrendészet által előállított személyek főbb állampolgársági megoszlása

	2025. I-III.	2026. I-III.	Változás / Eset	Dinamika %-ban	Országos %- a 2026
albán	142	208	66	46%	32,4%
szerb	174	106	-68	-39%	16,5%
moldáv	12	57	45	375%	8,9%
észak-macedón	39	55	16	41%	8,6%
koszovói	36	30	-6	-17%	4,7%
georgiai	13	24	11	85%	3,7%
orosz	2	22	20	1000%	3,4%
nepáli	17	19	2	12%	3,0%
indiai	0	16	16		2,5%
török	58	14	-44	-76%	2,2%
Egyéb	117	90	-27	-23%	14,0%
Mindösszesen	610	641	31	5%	100%

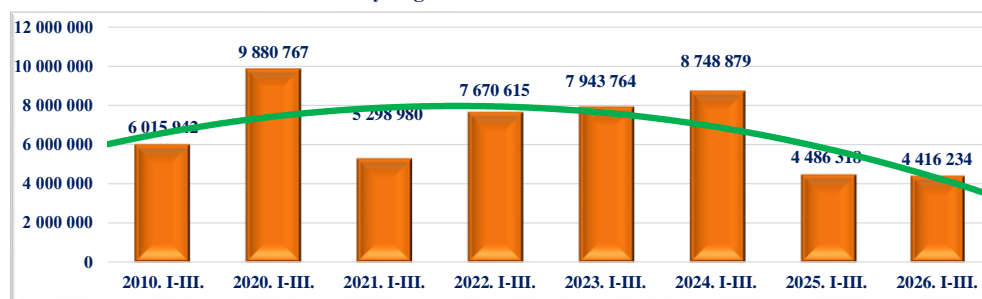


XXII. Személy és járműforgalmi adatok

Személyforgalmi adatok viszonylati bontásban

	2025. III.	2026. III.	Változás / Eset	2010. I-III.	2020. I-III.	2021. I-III.	2022. I-III.	2023. I-III.	2024. I-III.	2025. I-III.	2026. I-III.	Változás / Eset	Dinamika % ban	Országos %- a 2026
Budapest	524 720	423 372	-101 348	364 867	1 171 883	85 005	694 705	1 071 128	1 184 111	1 440 915	1 336 475	-104 440	-7%	30,26%
Országos kis repülőterek	6 553	6 700	147	1 148	51 213	3 986	20 561	34 077	26 962	17 352	17 487	135	1%	0,40%
horvát				471 497	656 565	241 174	547 601							
szerb	714 715	785 185	70 470	1 106 095	1 932 245	1 142 482	1 897 722	2 100 774	2 305 245	2 217 745	2 281 160	63 415	3%	51,65%
román	0			3 082 255	4 709 904	3 200 783	3 490 455	3 872 233	4 388 447					
ukrán	292 425	286 326	-6 099	990 080	1 358 957	625 550	1 019 571	865 552	844 114	810 306	781 112	-29 194	-4%	17,69%
Mindösszesen	1 538 413	1 501 583	-36 830	6 015 942	9 880 767	5 298 980	7 670 615	7 943 764	8 748 879	4 486 318	4 416 234	-70 084	-2%	100%

Személyforgalmi adatok 2010-2026. I-III.



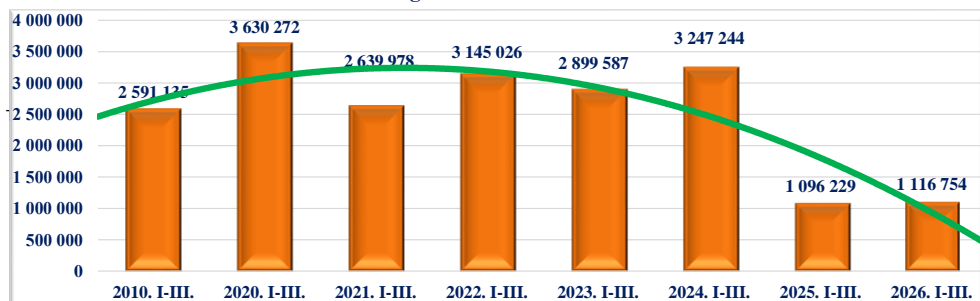
Személyforgalmi adatok viszonylati bontásban 2026. I-III.



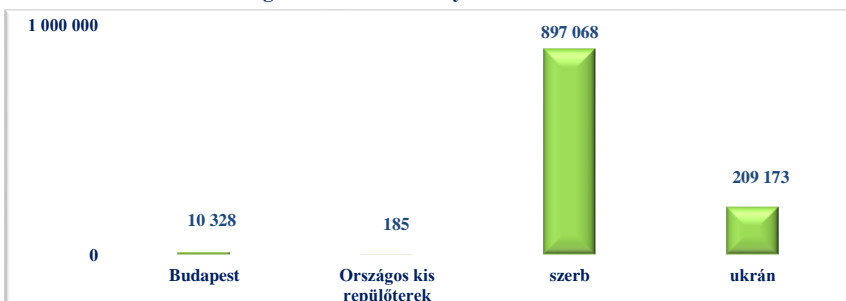
Járműforgalmi adatok viszonylati bontásban

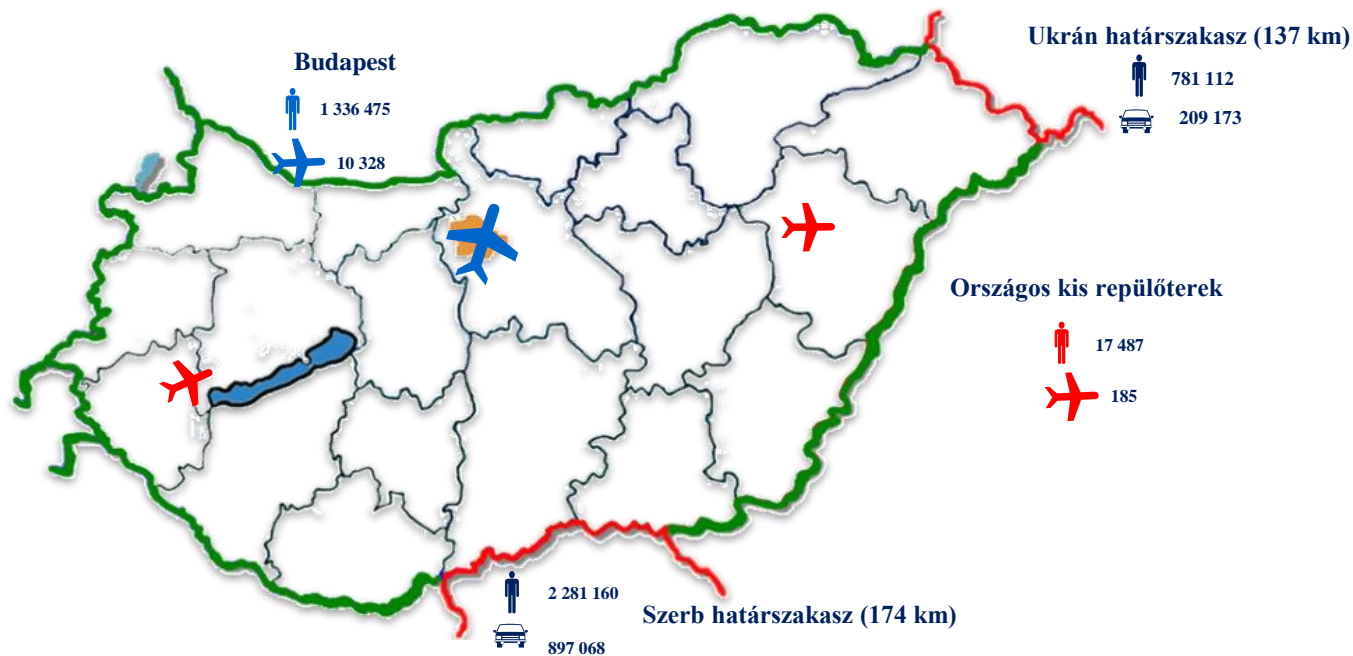
	2025. III.	2026. III.	Változás / Eset	2010. I-III.	2020. I-III.	2021. I-III.	2022. I-III.	2023. I-III.	2024. I-III.	2025. I-III.	2026. I-III.	Változás / Eset	Dinamika % ban	Országos %- a 2026
Budapest	3 901	3 364	-537	13 637	9 230	2 182	6 791	8 336	9 588	10 684	10 328	-356	-3%	0,92%
Országos kis repülőterek	94	67	-27	192	498	214	377	489	374	249	185	-64	-26%	0,02%
horvát				240 024	370 273	224 006	358 554							
szerb	303 609	320 827	17 218	471 447	698 538	501 966	793 322	809 571	872 978	876 142	897 068	20 926	2%	80,33%
román				1 344 702	2 194 503	1 715 366	1 720 754	1 826 452	2 124 930					
ukrán	75 149	75 697	548	521 133	357 230	196 244	265 228	254 739	239 374	209 154	209 173	19	0%	18,73%
Mindösszesen	382 753	399 955	17 202	2 591 135	3 630 272	2 639 978	3 145 026	2 899 587	3 247 244	1 096 229	1 116 754	20 525	2%	100%

Járműforgalmi adatok 2010-2026. I-III.



Járműforgalmi adatok viszonylati bontásban 2026. I-III.





Személyforgalom összetétele

	2025. III.	2026. III.	Változás / Eset	2010. I-III.	2020. I-III.	2021. I-III.	2022. I-III.	2023. I-III.	2024. I-III.	2025. I-III.	2026. I-III.	Változás / Eset	Dinamika % ban	Országos %- a 2026
Magyar	517 780	548 955	31 175	1 324 197	2 240 954	757 867	1 455 103	1 645 290	1 867 306	1 385 416	1 480 213	94 797	7%	33,52%
Unió polgár	195 772	206 995	11 223	3 144 795	5 135 656	3 334 205	3 435 978	3 496 470	3 948 955	871 545	877 883	6 338	1%	19,88%
3. ország állampolgára	824 861	745 633	-79 228	1 546 950	2 504 157	1 206 908	2 779 534	2 802 004	2 932 618	2 229 357	2 058 138	-171 219	-8%	46,60%
Mindösszesen	1 538 413	1 501 583	-36 830	6 015 942	9 880 767	5 298 980	7 670 615	7 943 764	8 748 879	4 486 318	4 416 234	-70 084	-2%	100%

