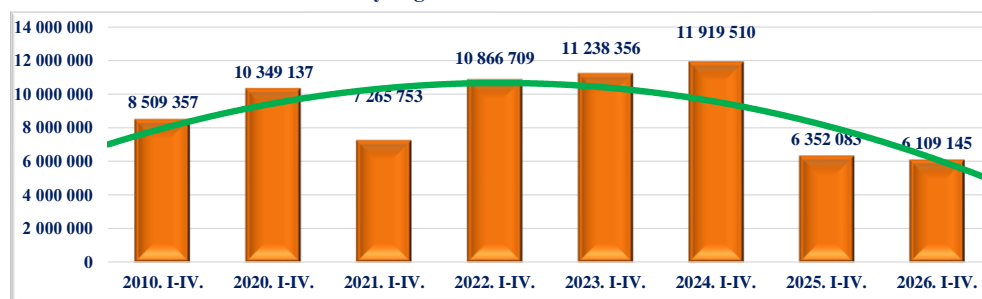


## XXII. Személy és járműforgalmi adatok

### Személyforgalmi adatok viszonylati bontásban

	2025. IV.	2026. IV.	Változás / Eset	2010. I-IV.	2020. I-IV.	2021. I-IV.	2022. I-IV.	2023. I-IV.	2024. I-IV.	2025. I-IV.	2026. I-IV.	Változás / Eset	Dinamika % ban	Országos %- a 2026
Budapest	546 405	460 125	-86 280	498 521	1 178 640	1 115 356	1 014 727	1 483 947	1 607 683	1 987 320	1 796 600	-190 720	-10%	29,41%
Országos kis repülőterek	9 787	12 640	2 853	1 669	51 374	4 577	34 315	54 882	39 987	27 139	30 127	2 988	11%	0,49%
horvát				704 326	691 242	341 515	890 334							
szerb	999 879	923 556	-76 323	1 695 406	1 974 138	1 632 556	2 823 203	3 030 184	3 150 092	3 217 624	3 204 716	-12 908	0%	52,46%
román	0			4 239 424	5 049 209	4 333 078	4 781 793	5 480 421	5 963 881					
ukrán	309 694	296 590	-13 104	1 370 011	1 404 534	838 671	1 322 337	1 188 922	1 157 867	1 120 000	1 077 702	-42 298	-4%	17,64%
Mindösszesen	1 865 765	1 692 911	-172 854	8 509 357	10 349 137	7 265 753	10 866 709	11 238 356	11 919 510	6 352 083	6 109 145	-242 938	-4%	100%

Személyforgalmi adatok 2010-2026. I-IV.



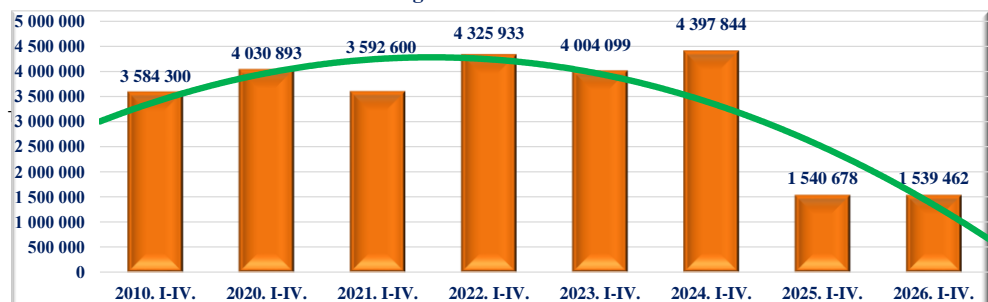
Személyforgalmi adatok viszonylati bontásban 2026. I-IV.



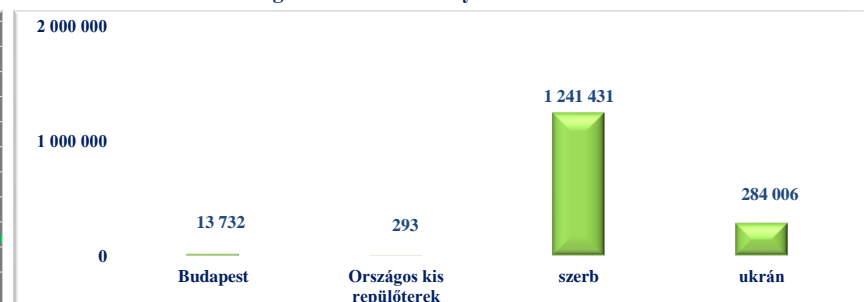
### Járműforgalmi adatok viszonylati bontásban

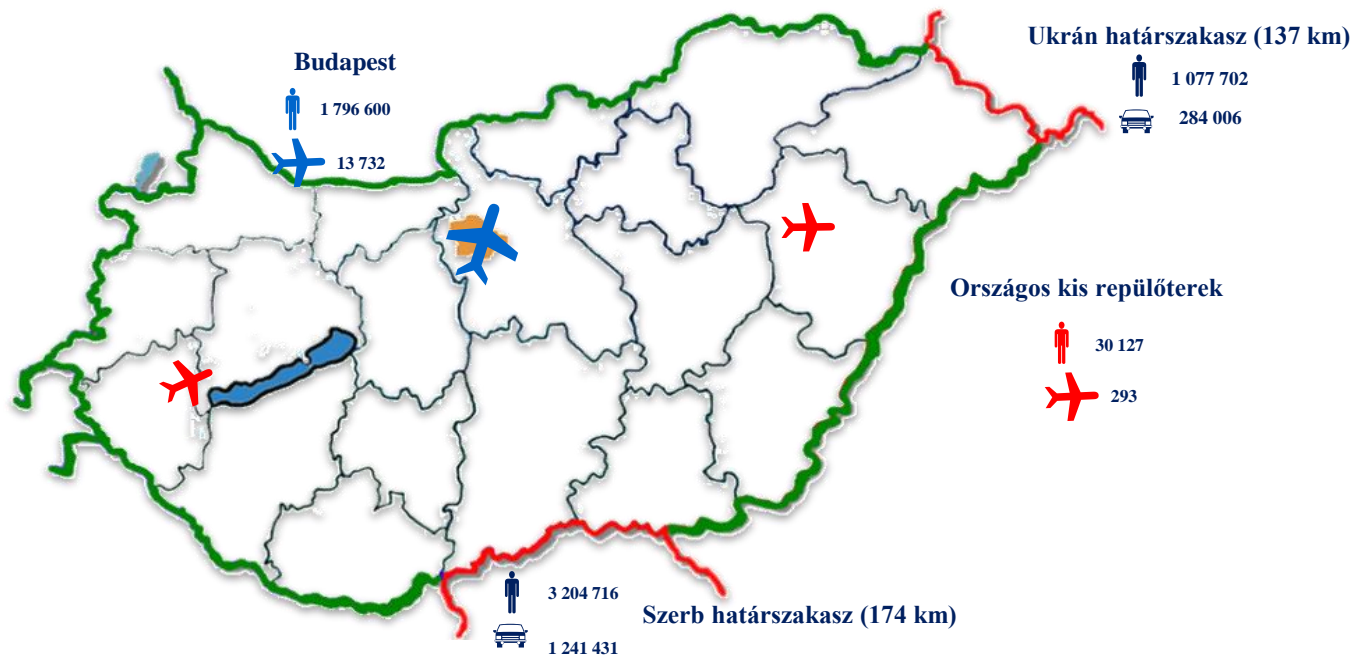
	2025. IV.	2026. IV.	Változás / Eset	2010. I-IV.	2020. I-IV.	2021. I-IV.	2022. I-IV.	2023. I-IV.	2024. I-IV.	2025. I-IV.	2026. I-IV.	Változás / Eset	Dinamika % ban	Országos %- a 2026
Budapest	3 913	3 404	-509	17 941	9 809	3 050	9 553	11 533	12 781	14 597	13 732	-865	-6%	0,89%
Országos kis repülőterek	103	108	5	298	518	283	552	670	523	352	293	-59	-17%	0,02%
horvát				342 008	418 806	305 026	538 843							
szerb	366 635	344 363	-22 272	680 473	744 237	702 598	1 108 234	1 133 525	1 187 660	1 242 777	1 241 431	-1 346	0%	80,64%
román				1 831 975	2 476 947	2 319 473	2 326 757	2 518 304	2 871 749					
ukrán	73 798	74 833	1 035	711 605	380 576	262 170	341 994	340 067	325 131	282 952	284 006	1 054	0%	18,45%
Mindösszesen	444 449	422 708	-21 741	3 584 300	4 030 893	3 592 600	4 325 933	4 004 099	4 397 844	1 540 678	1 539 462	-1 216	0%	100%

Járműforgalmi adatok 2010-2026. I-IV.



Járműforgalmi adatok viszonylati bontásban 2026. I-IV.





### Személyforgalom összetétele

	2025. IV.	2026. IV.	Változás / Eset	2010. I-IV.	2020. I-IV.	2021. I-IV.	2022. I-IV.	2023. I-IV.	2024. I-IV.	2025. I-IV.	2026. I-IV.	Változás / Eset	Dinamika %-ban	Országos %-a 2026
<b>Magyar</b>	558 207	600 621	42 414	1 877 207	2 293 287	1 032 586	2 138 635	2 321 899	2 559 675	1 943 623	2 080 834	137 211	7%	34,06%
<b>Unió polgár</b>	312 998	260 743	-52 255	4 440 313	5 447 819	4 553 226	4 958 837	4 990 410	5 381 649	1 278 499	1 221 771	-56 728	-4%	20,00%
<b>3. ország állampolgára</b>	994 560	831 547	-163 013	2 191 837	2 608 031	1 679 941	3 769 237	3 926 047	3 978 186	3 129 961	2 806 540	-323 421	-10%	45,94%
<b>Mindösszesen</b>	1 865 765	1 692 911	-172 854	8 509 357	10 349 137	7 265 753	10 866 709	11 238 356	11 919 510	6 352 083	6 109 145	-242 938	-4%	100%

