

Országos Rendőr-főkapitányság

Rendészeti Főigazgatóság





2024. I-XI. havi statisztikai kimutatása

Igazgatásrendészeti szakterület

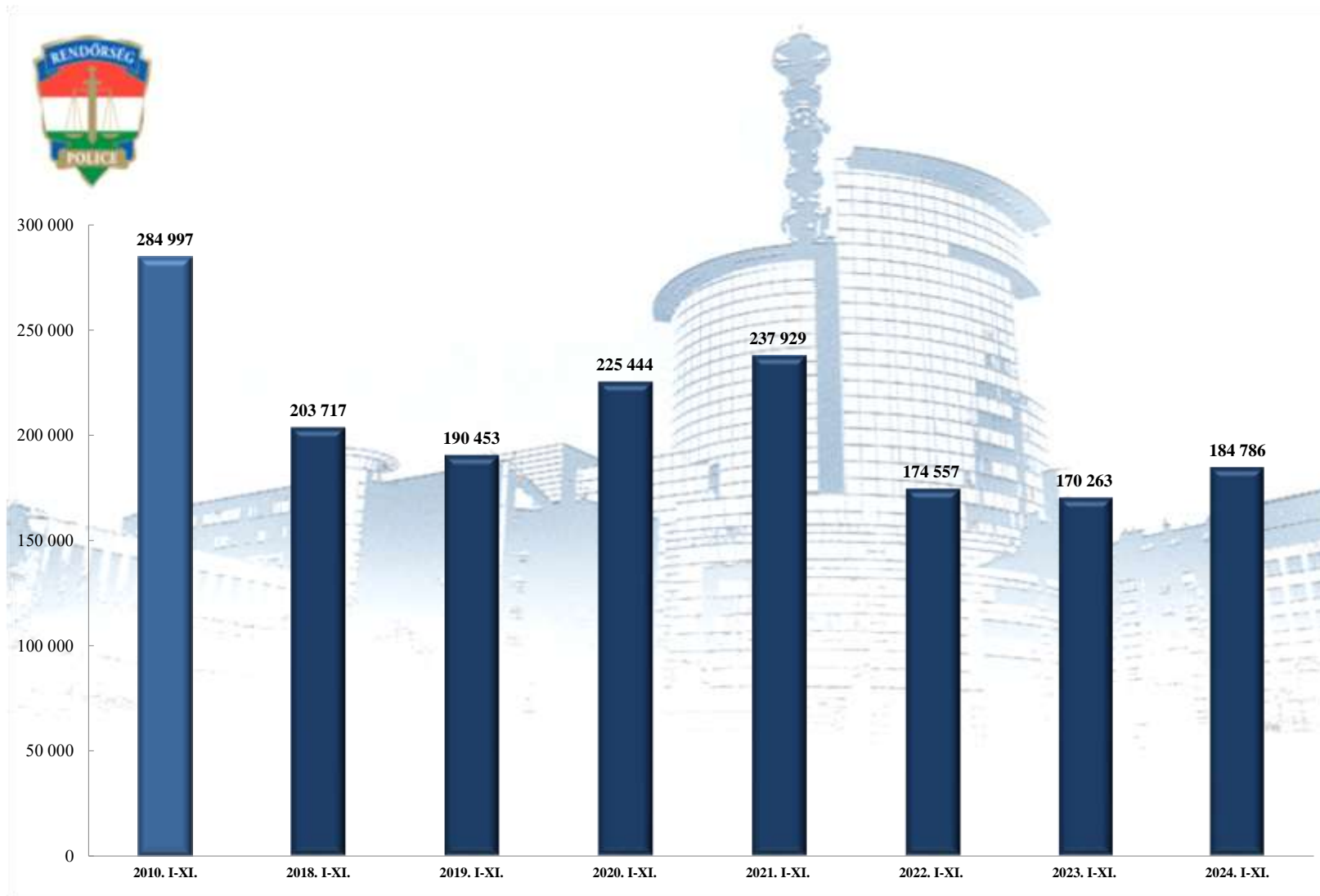
A megindított szabálysértési eljárások számában tapasztalható növekedés elsődleges indoka, hogy az általános szabálysértési hatósági jogkör jogszabályváltozás folytán 2020. március 01-jétől a járási hivataloktól a rendőrséghez került át, melynek okán ügyadat növekedés következett be, első ízben 2020. júniustól. A növekedés a feljelentett személyek, illetve az elmarasztalt személyek számában éppúgy tetten érhető, mint a pénzbírsággal sújtott személyek, az eljárás megszüntetések, valamint a meghozott határozatok számában.

**A rendőri szabálysértési hatóságok által megindított szabálysértési eljárások száma
2024. I-XI. havi statisztikai kimutatása
országos adatok**

	2023. XI.	2024. XI.	Dinamika 2023-2024	2010. I-XI.	2018. I-XI.	2019. I-XI.	2020. I-XI.	2021. I-XI.	2022. I-XI.	2023. I-XI.	2024. I-XI.	Dinamika 2023-2024	Országos %-a 2024
BRFK	5 130	5 359	4,5%	85 712	66 341	66 035	67 439	69 199	50 736	50 937	57 333	12,6%	31,0%
Baranya	661	515	-22,1%	10 278	4 377	5 083	7 661	8 144	6 283	6 214	7 472	20,2%	4,0%
Bács	536	560	4,5%	10 958	7 192	6 350	7 157	7 653	5 878	6 225	6 501	4,4%	3,5%
Békés	419	288	-31,3%	4 347	4 789	4 121	4 523	5 165	4 005	3 928	4 125	5,0%	2,2%
Borsod	1 259	1 400	11,2%	18 275	13 051	12 386	20 634	21 999	14 857	12 796	15 572	21,7%	8,4%
Csongrád	422	387	-8,3%	10 373	4 809	4 051	4 769	5 132	3 990	4 558	4 240	-7,0%	2,3%
Fejér	411	401	-2,4%	11 388	5 993	6 088	6 868	7 188	5 734	5 355	5 252	-1,9%	2,8%
Győr	512	443	-13,5%	10 949	5 086	5 722	6 589	5 577	5 667	5 679	5 628	-0,9%	3,0%
Hajdú	902	1 062	17,7%	8 524	13 493	10 524	12 337	13 429	9 966	9 555	10 132	6,0%	5,5%
Heves	468	538	15,0%	5 917	6 463	5 263	8 243	8 694	6 205	5 449	5 522	1,3%	3,0%
Komárom	373	373	0,0%	6 778	4 693	4 356	5 679	5 247	4 222	3 977	3 993	0,4%	2,2%
Nógrád	305	251	-17,7%	3 753	3 719	3 093	4 128	4 152	3 142	2 795	2 796	0,0%	1,5%
Pest	1 309	1 234	-5,7%	33 559	17 934	16 099	17 057	18 067	12 900	13 133	13 486	2,7%	7,3%
Somogy	629	384	-39,0%	11 527	6 672	5 489	7 597	7 924	5 443	6 258	5 564	-11,1%	3,0%
Szabolcs	1 147	1 196	4,3%	16 311	17 161	15 973	18 806	23 468	12 974	11 366	13 705	20,6%	7,4%
Szolnok	583	553	-5,1%	11 004	6 612	5 774	7 369	7 792	6 004	5 795	6 434	11,0%	3,5%
Tolna	274	213	-22,3%	4 539	3 007	2 710	3 374	3 509	2 841	2 900	2 829	-2,4%	1,5%
Vas	351	286	-18,5%	8 747	3 202	2 868	4 113	4 365	3 747	3 062	3 921	28,1%	2,1%
Veszprém	450	354	-21,3%	5 132	4 926	4 643	5 956	5 952	5 336	5 129	4 686	-8,6%	2,5%
Zala	535	430	-19,6%	6 926	4 091	3 750	5 123	5 254	4 575	5 095	5 552	9,0%	3,0%
KR	0	0		0	0	0	0	0	0	0	0		0,0%
RRI	4	3	-25,0%	0	106	75	22	19	52	57	43	-24,6%	0,0%
ORFK	0	0		0,0%	0	0	0	0	0	0	0		0,0%
Összesen	16 680	16 230	-2,7%	284 997	203 717	190 453	225 444	237 929	174 557	170 263	184 786	8,5%	100%

	Kék szín jelöli az elmúlt év adataihoz képest tapasztalható számszaki csökkenést.
	Piros szín jelöli az elmúlt év adataihoz képest tapasztalható számszaki növekedést.
	A sárga szín az előző évi adatokkal történő megegyezést mutatja.
	A zöld szín a területi szerv %-os részesedését jelenti az országos adatokból 2024. évre vonatkozóan.

A rendőri szabálysértési hatóságok által megindított szabálysértési eljárások száma
2024. I-XI. havi statisztikai kimutatása
országos adatok

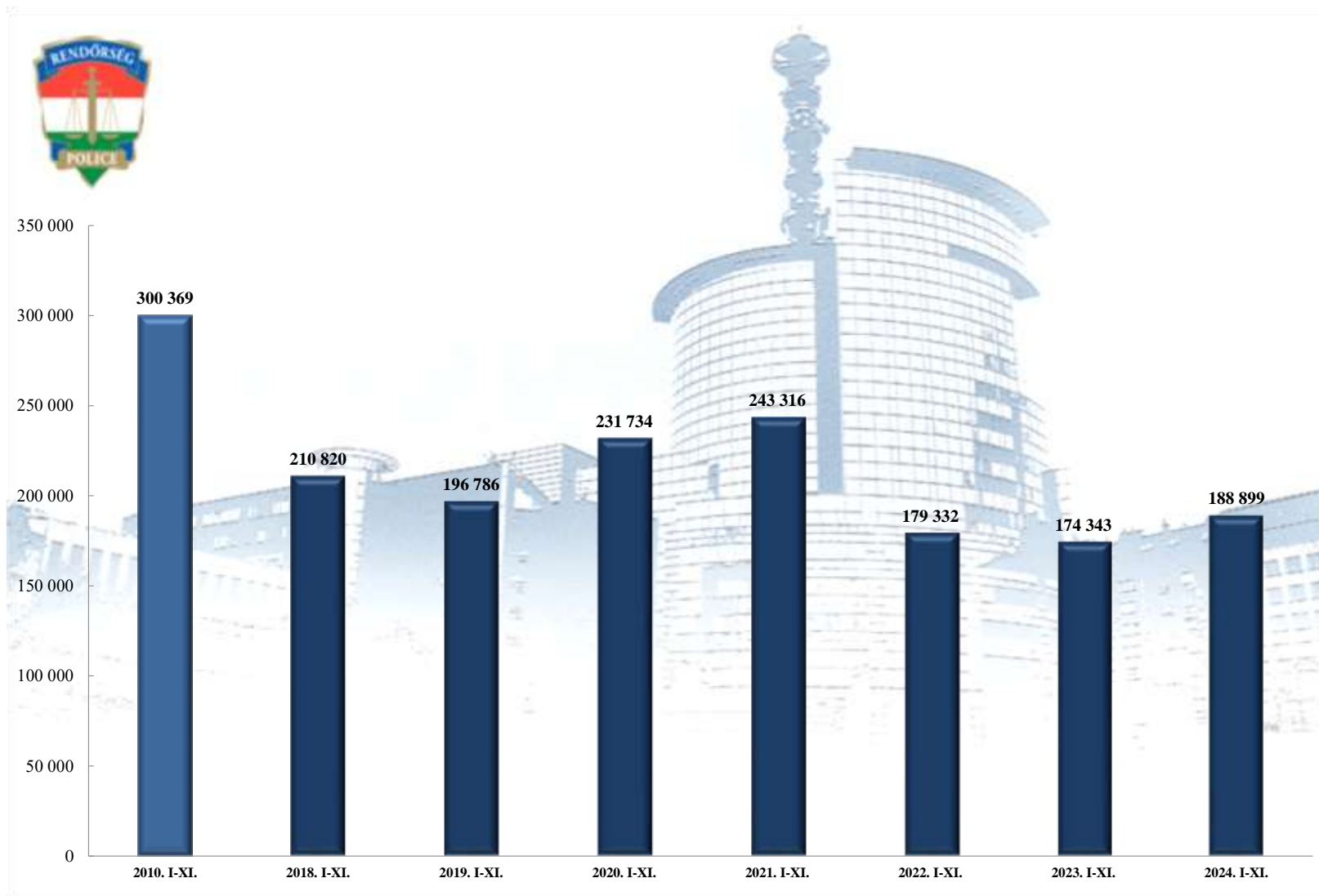


A rendőri szabálysértési hatóságok által lefolytatott eljárásban feljelentettek száma
2024. I-XI. havi statisztikai kimutatása
országos adatok

	2023. XI.	2024. XI.	Dinamika 2023-2024	2010. I-XI.	2018. I-XI.	2019. I-XI.	2020. I-XI.	2021. I-XI.	2022. I-XI.	2023. I-XI.	2024. I-XI.	Dinamika 2023-2024	Országos %-a 2024
BRFK	5 173	5 411	4,6%	88 762	68 025	67 448	69 725	70 323	51 770	51 818	58 217	12,3%	30,8%
Baranya	683	534	-21,8%	12 039	4 811	5 687	8 853	8 748	6 630	6 485	7 764	19,7%	4,1%
Bács	557	579	3,9%	11 240	7 605	6 699	7 518	7 985	6 218	6 530	6 792	4,0%	3,6%
Békés	424	294	-30,7%	4 509	4 917	4 249	4 627	5 299	4 138	4 065	4 277	5,2%	2,3%
Borsod	1 251	1 405	12,3%	18 649	13 192	12 525	20 668	22 127	15 045	12 972	15 733	21,3%	8,3%
Csongrád	424	391	-7,8%	11 445	5 125	4 354	4 933	5 328	4 101	4 669	4 341	-7,0%	2,3%
Fejér	413	410	-0,7%	12 085	6 284	6 323	6 992	7 357	5 883	5 490	5 398	-1,7%	2,9%
Győr	520	448	-13,8%	11 264	5 262	5 897	6 669	5 672	5 797	5 790	5 738	-0,9%	3,0%
Hajdú	905	1 077	19,0%	9 121	13 816	10 766	12 502	13 632	10 149	9 723	10 319	6,1%	5,5%
Heves	485	550	13,4%	6 149	6 669	5 400	8 382	9 091	6 483	5 643	5 710	1,2%	3,0%
Komárom	375	375	0,0%	7 305	4 840	4 491	5 767	5 314	4 279	4 028	4 056	0,7%	2,1%
Nógrád	309	257	-16,8%	4 141	3 793	3 159	4 135	4 210	3 193	2 828	2 840	0,4%	1,5%
Pest	1 332	1 257	-5,6%	35 142	18 667	16 680	17 373	18 494	13 337	13 525	13 846	2,4%	7,3%
Somogy	636	390	-38,7%	11 950	6 756	5 586	7 720	8 049	5 559	6 383	5 678	-11,0%	3,0%
Szabolcs	1 160	1 208	4,1%	17 529	17 927	16 651	19 069	23 777	13 272	11 609	13 985	20,5%	7,4%
Szolnok	586	556	-5,1%	11 745	6 832	5 989	7 487	7 941	6 175	5 889	6 548	11,2%	3,5%
Tolna	290	228	-21,4%	5 116	3 348	3 026	3 645	3 831	3 085	3 138	3 052	-2,7%	1,6%
Vas	371	297	-19,9%	9 318	3 426	3 052	4 259	4 531	3 923	3 203	4 057	26,7%	2,1%
Veszprém	459	360	-21,6%	5 627	5 155	4 880	6 252	6 248	5 534	5 304	4 850	-8,6%	2,6%
Zala	539	434	-19,5%	7 233	4 264	3 844	5 135	5 338	4 699	5 189	5 653	8,9%	3,0%
KR	0	0		0	0	0	0	0	0	0	0		0,0%
RRI	4	3	-25,0%	0	106	80	23	21	62	62	45	-27,4%	0,0%
ORFK	0	0		0	0	0	0	0	0	0	0		0,0%
Összesen	16 896	16 464	-2,6%	300 369	210 820	196 786	231 734	243 316	179 332	174 343	188 899	8,3%	100%

	Kék szín jelöli az elmúlt év adataihoz képest tapasztalható számszaki csökkenést.
	Piros szín jelöli az elmúlt év adataihoz képest tapasztalható számszaki növekedést.
	A sárga szín az előző évi adatokkal történő megegyezést mutatja.
	A zöld szín a területi szerv %-os részesedését jelenti az országos adatokból 2024. évre vonatkozóan.

A rendőri szabálysértési hatóságok által lefolytatott eljárásban feljelentettek száma
2024. I-XI. havi statisztikai kimutatása
országos adatok

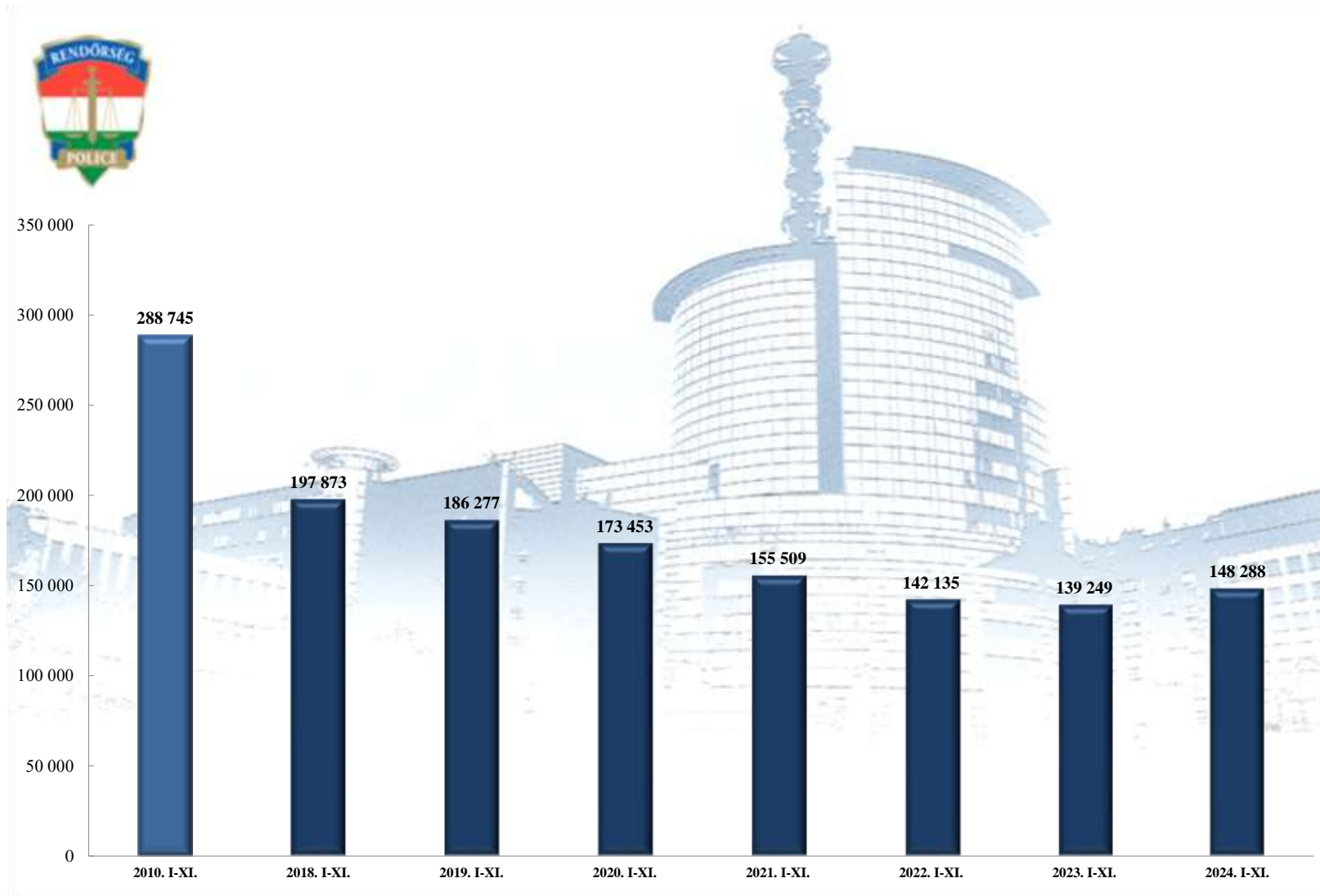


Közlekedési szabálysértés miatt feljelentettek száma
2024. I-XI. havi statisztikai kimutatása
országos adatok

	2023. XI.	2024. XI.	Dinamika 2023-2024	2010. I-XI.	2018. I-XI.	2019. I-XI.	2020. I-XI.	2021. I-XI.	2022. I-XI.	2023. I-XI.	2024. I-XI.	Dinamika 2023-2024	Országos %-a 2024
BRFK	4 672	4 820	3,2%	87 024	63 815	64 536	57 414	50 587	44 764	45 055	50 275	11,6%	33,9%
Baranya	441	345	-21,8%	11 284	4 409	5 250	5 285	4 676	4 324	4 361	4 856	11,4%	3,3%
Bács	453	498	9,9%	10 818	7 211	6 366	5 864	5 359	5 002	5 319	5 467	2,8%	3,7%
Békés	380	225	-40,8%	4 197	4 667	4 059	3 608	3 184	3 255	3 468	3 434	-1,0%	2,3%
Borsod	725	755	4,1%	17 083	11 987	11 439	12 042	9 750	8 927	7 414	9 176	23,8%	6,2%
Csongrád	355	320	-9,9%	10 978	4 935	4 165	3 622	3 250	3 036	3 578	3 348	-6,4%	2,3%
Fejér	358	351	-2,0%	11 507	5 861	6 010	5 646	5 209	4 914	4 632	4 460	-3,7%	3,0%
Győr	470	371	-21,1%	10 870	5 010	5 640	4 993	3 886	5 017	5 014	4 946	-1,4%	3,3%
Hajdú	690	855	23,9%	8 650	13 110	10 085	8 233	7 472	7 620	7 352	7 689	4,6%	5,2%
Heves	346	358	3,5%	5 784	6 147	5 040	6 128	4 925	4 794	4 267	4 110	-3,7%	2,8%
Komárom	321	296	-7,8%	6 889	4 566	4 232	4 039	3 509	3 505	3 233	3 343	3,4%	2,3%
Nógrád	231	188	-18,6%	4 008	3 504	2 890	3 039	2 546	2 449	2 119	2 040	-3,7%	1,4%
Pest	1 087	989	-9,0%	34 357	17 783	16 013	14 317	13 277	11 238	11 377	11 182	-1,7%	7,5%
Somogy	466	303	-35,0%	11 325	6 500	5 346	5 546	4 939	4 314	4 814	4 207	-12,6%	2,8%
Szabolcs	901	896	-0,6%	16 692	16 801	15 724	14 063	14 963	10 200	8 780	10 615	20,9%	7,2%
Szolnok	462	407	-11,9%	11 319	6 408	5 624	5 697	4 990	4 959	4 645	5 036	8,4%	3,4%
Tolna	257	178	-30,7%	4 854	3 115	2 831	2 794	2 497	2 463	2 620	2 480	-5,3%	1,7%
Vas	289	210	-27,3%	8 988	2 955	2 624	2 675	2 563	2 866	2 384	2 759	15,7%	1,9%
Veszprém	386	302	-21,8%	5 384	4 951	4 692	4 719	4 448	4 581	4 420	4 075	-7,8%	2,7%
Zala	464	362	-22,0%	6 734	4 047	3 639	3 712	3 464	3 855	4 344	4 748	9,3%	3,2%
KR	0	0		0	0	0	0	0	0	0	0		0,0%
RRI	4	3	-25,0%	0	91	72	17	15	52	53	42	-20,8%	0,0%
ORFK	0	0		0	0	0	0	0	0	0	0		0,0%
Összesen	13 758	13 032	-5,3%	288 745	197 873	186 277	173 453	155 509	142 135	139 249	148 288	6,5%	100%

	Kék szín jelöli az elmúlt év adataihoz képest tapasztalható számszaki csökkenést.
	Piros szín jelöli az elmúlt év adataihoz képest tapasztalható számszaki növekedést.
	A sárga szín az előző évi adatokkal történő megegyezést mutatja.
	A zöld szín a területi szerv %-os részesedését jelenti az országos adatokból 2024. évre vonatkozóan.

**Közlekedési szabálysértés miatt feljelentettek száma
2024. I-XI. havi statisztikai kimutatása
országos adatok**

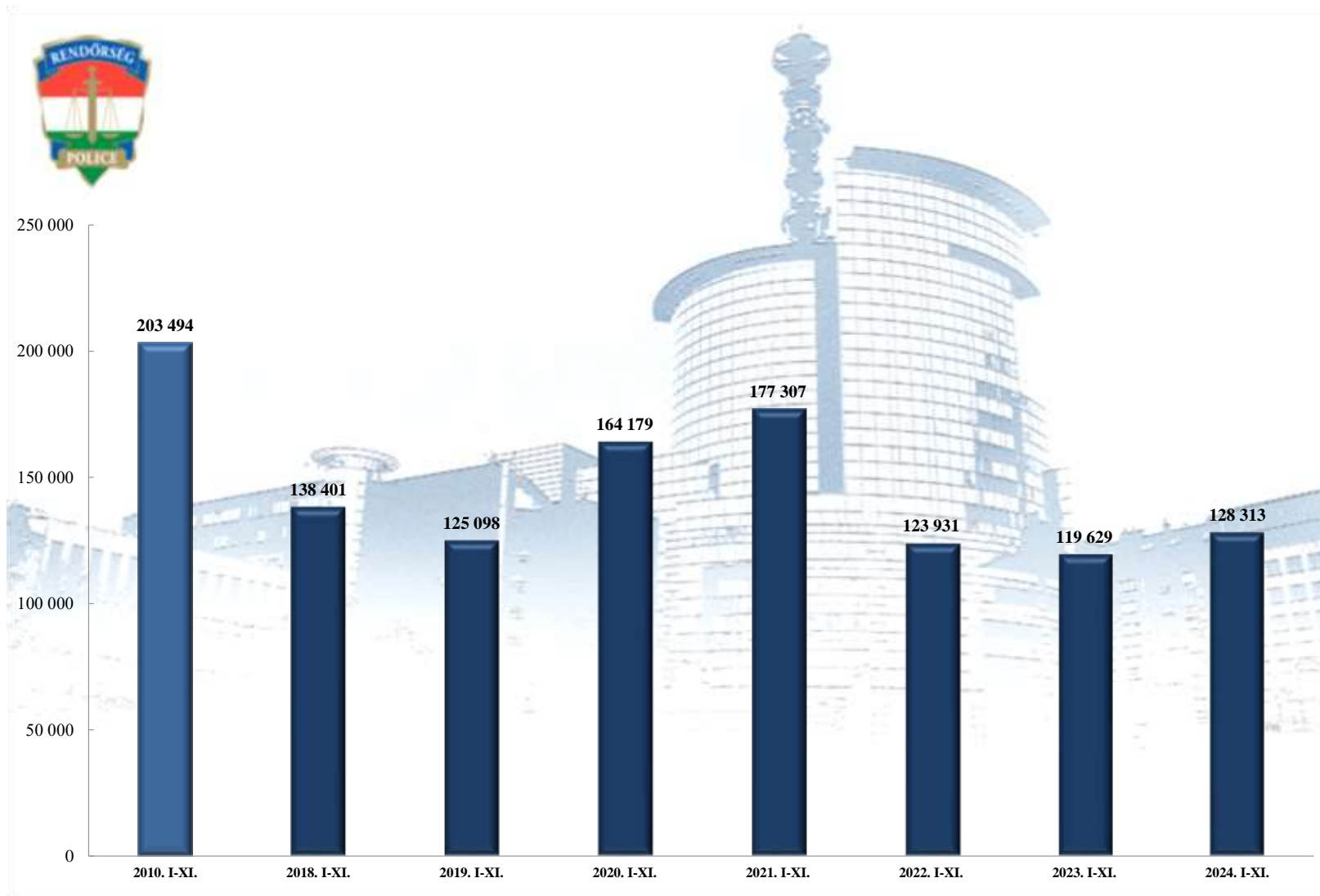


Rendőri szabálysértési hatóságok által elmarasztaltak száma
2024. I-XI. havi statisztikai kimutatása
országos adatok

	2023. XI.	2024. XI.	Dinamika 2023-2024	2010. I-XI.	2018. I-XI.	2019. I-XI.	2020. I-XI.	2021. I-XI.	2022. I-XI.	2023. I-XI.	2024. I-XI.	Dinamika 2023-2024	Országos %-a 2024
BRFK	2 349	2 527	7,6%	43 423	33 626	29 367	41 640	42 348	27 132	25 473	29 782	16,9%	23,2%
Baranya	474	452	-4,6%	8 830	3 369	3 994	6 351	6 868	5 159	5 143	5 390	4,8%	4,2%
Bács	430	458	6,5%	8 335	5 419	5 073	5 794	6 025	4 727	5 204	5 057	-2,8%	3,9%
Békés	395	286	-27,6%	3 482	3 835	3 406	3 869	4 145	3 449	3 492	3 557	1,9%	2,8%
Borsod	1 039	1 019	-1,9%	15 104	10 599	9 936	16 593	19 537	12 250	10 568	11 948	13,1%	9,3%
Csongrád	294	280	-4,8%	8 843	3 673	3 135	3 721	4 143	3 193	3 644	3 399	-6,7%	2,6%
Fejér	328	327	-0,3%	8 160	4 329	4 497	5 498	5 552	4 352	4 111	3 899	-5,2%	3,0%
Győr	402	340	-15,4%	8 528	3 545	4 042	4 924	4 316	4 577	4 569	4 412	-3,4%	3,4%
Hajdú	659	670	1,7%	6 963	9 808	7 632	8 945	10 078	6 992	6 985	7 187	2,9%	5,6%
Heves	402	458	13,9%	4 900	4 940	4 105	5 908	6 919	5 103	4 476	4 560	1,9%	3,6%
Komárom	277	255	-7,9%	5 425	3 484	3 152	3 752	3 679	3 012	2 921	2 722	-6,8%	2,1%
Nógrád	235	189	-19,6%	3 085	3 016	2 586	3 203	3 295	2 501	2 123	2 182	2,8%	1,7%
Pest	1 033	869	-15,9%	25 650	14 270	12 717	13 721	14 424	9 487	9 655	10 126	4,9%	7,9%
Somogy	490	356	-27,3%	9 853	5 242	4 438	6 212	6 700	4 488	4 842	4 592	-5,2%	3,6%
Szabolcs	988	1 022	3,4%	15 054	12 763	12 170	14 355	18 444	10 563	9 506	11 183	17,6%	8,7%
Szolnok	377	392	4,0%	8 018	4 713	4 009	5 215	5 665	4 122	3 898	4 864	24,8%	3,8%
Tolna	243	185	-23,9%	4 193	2 564	2 248	2 882	3 115	2 526	2 570	2 484	-3,3%	1,9%
Vas	261	212	-18,8%	5 825	2 168	1 974	2 654	2 982	2 429	2 261	2 779	22,9%	2,2%
Veszprém	284	301	6,0%	4 260	3 822	3 641	4 789	4 808	4 109	4 077	3 809	-6,6%	3,0%
Zala	434	330	-24,0%	5 563	3 147	2 918	4 131	4 249	3 709	4 057	4 350	7,2%	3,4%
KR	0	0		0	0	0	0	0	0	0	0		0,0%
RRI	7	1	-85,7%	0	69	58	22	15	51	54	31	-42,6%	0,0%
ORFK	0	0		0	0	0	0	0	0	0	0		0,0%
Összesen	11 401	10 929	-4,1%	203 494	138 401	125 098	164 179	177 307	123 931	119 629	128 313	7,3%	100%





	Kék szín jelöli az elmúlt év adataihoz képest tapasztalható számszaki csökkenést.
	Piros szín jelöli az elmúlt év adataihoz képest tapasztalható számszaki növekedést.
	A sárga szín az előző évi adatokkal történő megegyezést mutatja.
	A zöld szín a területi szerv %-os részesedését jelenti az országos adatokból 2024. évre vonatkozóan.

**Rendőri szabálysértési hatóságok által elmarasztaltak száma
2024. I-XI. havi statisztikai kimutatása
országos adatok**

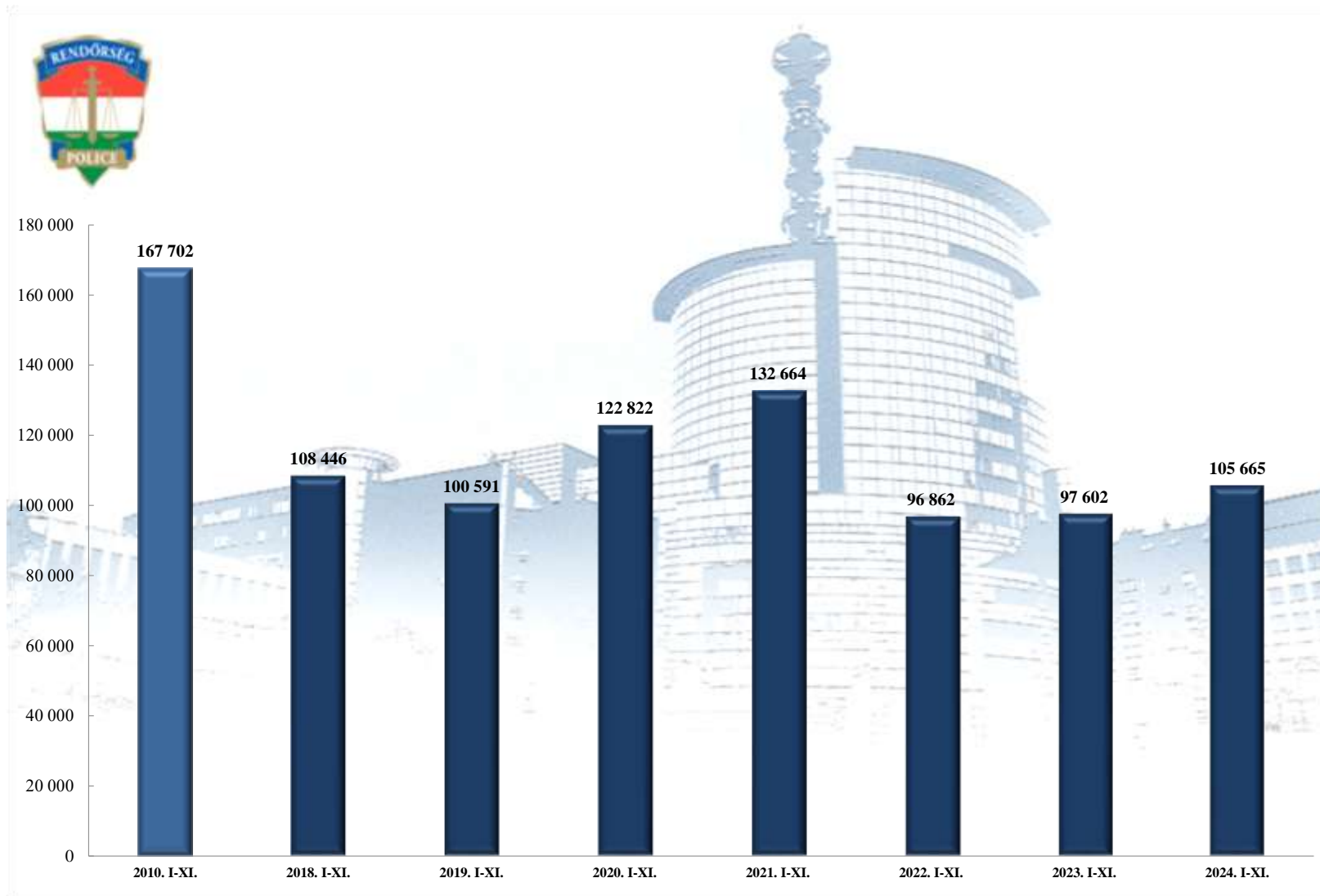


Rendőri szabálysértési hatóságok által pénzbírsággal sújtott személyek száma
2024. I-XI. havi statisztikai kimutatása
országos adatok

	2023. XI.	2024. XI.	Dinamika 2023-2024	2010. I-XI.	2018. I-XI.	2019. I-XI.	2020. I-XI.	2021. I-XI.	2022. I-XI.	2023. I-XI.	2024. I-XI.	Dinamika 2023-2024	Országos %-a 2024
BRFK	1 843	2 082	13,0%	33 973	25 321	22 534	23 992	25 777	19 223	19 955	23 506	17,8%	22,2%
Baranya	396	381	-3,8%	5 958	2 618	3 259	5 275	5 770	4 340	4 382	4 619	5,4%	4,4%
Bács	394	404	2,5%	7 413	4 590	4 284	4 812	4 932	4 128	4 661	4 538	-2,6%	4,3%
Békés	376	268	-28,7%	3 090	3 443	3 170	3 610	3 828	3 088	3 260	3 313	1,6%	3,1%
Borsod	914	924	1,1%	11 693	8 673	8 375	14 327	17 182	10 920	9 506	10 805	13,7%	10,2%
Csongrád	267	257	-3,7%	7 879	3 165	2 792	3 314	3 679	2 879	3 332	3 126	-6,2%	3,0%
Fejér	257	264	2,7%	6 792	3 468	3 610	3 999	4 209	3 181	2 916	3 163	8,5%	3,0%
Győr	383	316	-17,5%	7 620	3 205	3 659	4 438	3 842	4 191	4 166	4 088	-1,9%	3,9%
Hajdú	433	416	-3,9%	5 662	6 907	5 393	6 556	7 098	4 548	4 562	4 804	5,3%	4,5%
Heves	337	385	14,2%	4 430	4 233	3 583	4 658	5 100	4 019	3 586	3 720	3,7%	3,5%
Komárom	263	247	-6,1%	4 962	3 059	2 875	3 480	3 429	2 825	2 760	2 555	-7,4%	2,4%
Nógrád	183	143	-21,9%	2 933	2 379	2 036	2 315	2 142	1 773	1 667	1 558	-6,5%	1,5%
Pest	862	722	-16,2%	21 379	11 272	10 184	10 686	11 171	7 193	7 676	8 476	10,4%	8,0%
Somogy	427	294	-31,1%	8 509	3 992	3 522	4 605	4 954	3 544	4 028	3 745	-7,0%	3,5%
Szabolcs	780	810	3,8%	11 125	8 813	8 996	10 517	12 614	7 441	7 339	8 467	15,4%	8,0%
Szolnok	270	265	-1,9%	6 589	3 417	3 025	3 947	4 225	2 845	2 813	3 501	24,5%	3,3%
Tolna	201	155	-22,9%	3 518	2 057	1 908	2 353	2 565	2 036	2 103	2 076	-1,3%	2,0%
Vas	245	201	-18,0%	5 134	1 861	1 687	2 301	2 456	2 100	2 111	2 626	24,4%	2,5%
Veszprém	224	233	4,0%	3 823	3 087	3 055	3 986	4 026	3 289	3 167	3 085	-2,6%	2,9%
Zala	376	287	-23,7%	5 220	2 836	2 614	3 638	3 657	3 265	3 563	3 870	8,6%	3,7%
KR	0	0		0	0	0	0	0	0	0	0		0,0%
RRI	6	0	-100,0%	0	50	30	13	8	34	49	24	-51,0%	0,0%
ORFK	0	0		0	0	0	0	0	0	0	0		0,0%
Összesen	9 437	9 054	-4,1%	167 702	108 446	100 591	122 822	132 664	96 862	97 602	105 665	8,3%	100%





	Kék szín jelöli az elmúlt év adataihoz képest tapasztalható számszaki csökkenést.
	Piros szín jelöli az elmúlt év adataihoz képest tapasztalható számszaki növekedést.
	A sárga szín az előző évi adatokkal történő megegyezést mutatja.
	A zöld szín a területi szerv %-os részesedését jelenti az országos adatokból 2024. évre vonatkozóan.

**Rendőri szabálysértési hatóságok által pénzbírsággal sújtott személyek száma
2024. I-XI. havi statisztikai kimutatása
országos adatok**

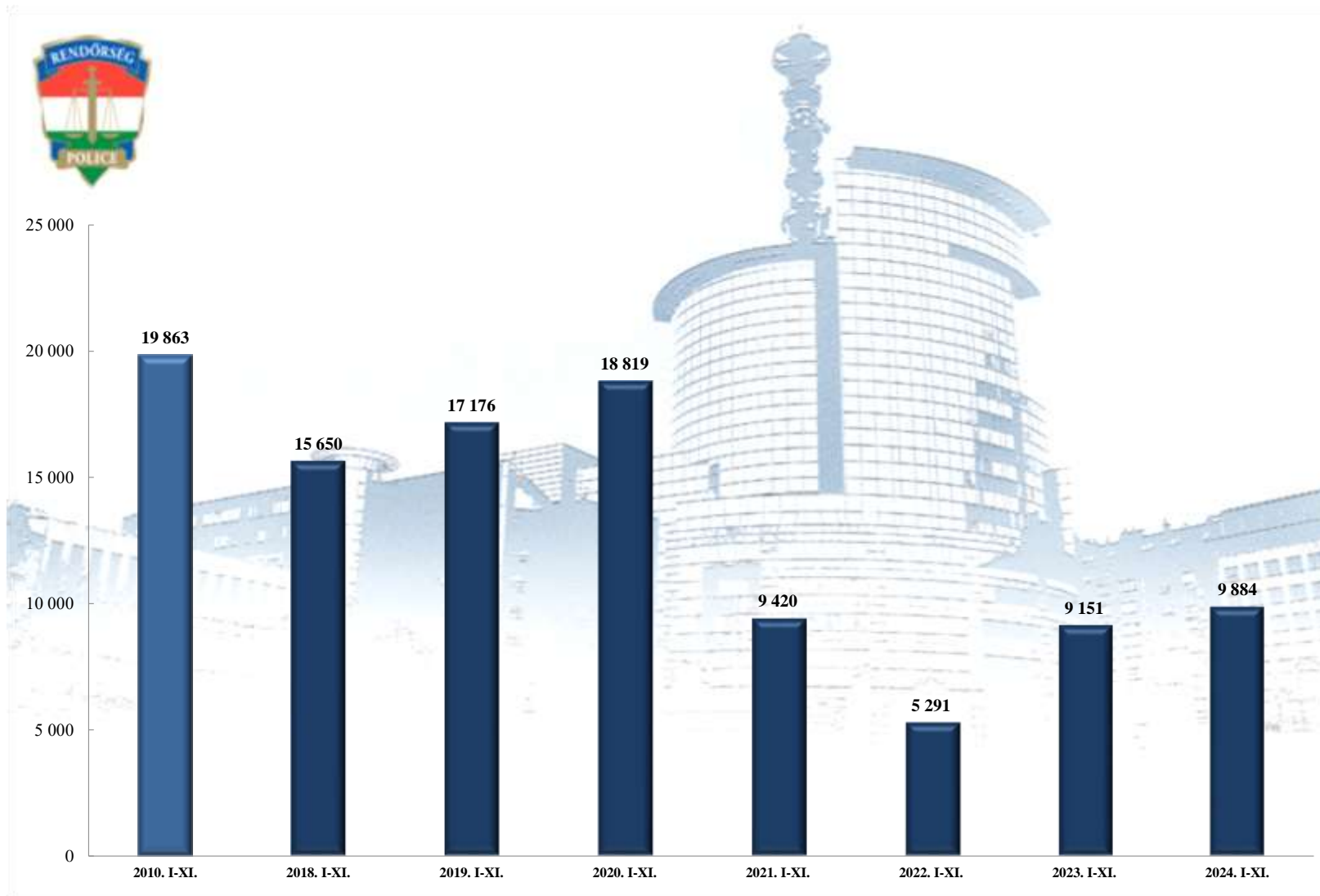


**Rendőri szabálysértési hatóság által járművezetéstől eltiltottak száma
2024. I-XI. havi statisztikai kimutatása
országos adatok**

	2023. XI.	2024. XI.	Dinamika 2023-2024	2010. I-XI.	2018. I-XI.	2019. I-XI.	2020. I-XI.	2021. I-XI.	2022. I-XI.	2023. I-XI.	2024. I-XI.	Dinamika 2023-2024	Országos %-a 2024
BRFK	171	207	21,1%	2 684	2 144	1 998	2 199	1 150	677	1 007	1 232	22,3%	12,5%
Baranya	45	34	-24,4%	875	445	555	642	307	115	405	360	-11,1%	3,6%
Bács	65	52	-20,0%	1 653	1 212	1 304	1 325	760	318	510	481	-5,7%	4,9%
Békés	64	56	-12,5%	363	490	559	714	460	406	437	448	2,5%	4,5%
Borsod	90	84	-6,7%	1 227	1 421	1 835	2 059	918	561	615	1 016	65,2%	10,3%
Csongrád	42	57	35,7%	1 218	526	523	515	283	127	420	456	8,6%	4,6%
Fejér	37	43	16,2%	1 028	692	736	808	422	306	326	347	6,4%	3,5%
Győr	147	85	-42,2%	824	485	743	801	456	721	886	940	6,1%	9,5%
Hajdú	54	56	3,7%	793	1 256	1 139	1 236	680	295	331	521	57,4%	5,3%
Heves	53	45	-15,1%	586	526	629	751	324	218	424	397	-6,4%	4,0%
Komárom	32	35	9,4%	758	461	439	488	224	122	234	246	5,1%	2,5%
Nógrád	20	16	-20,0%	348	397	473	514	189	25	164	117	-28,7%	1,2%
Pest	119	103	-13,4%	2 895	2 022	2 216	2 289	1 169	362	936	945	1,0%	9,6%
Somogy	40	42	5,0%	727	528	618	586	216	74	260	312	20,0%	3,2%
Szabolcs	106	67	-36,8%	808	926	1 221	1 383	620	202	660	473	-28,3%	4,8%
Szolnok	36	38	5,6%	908	630	702	813	358	144	315	371	17,8%	3,8%
Tolna	34	24	-29,4%	603	395	359	422	226	131	231	233	0,9%	2,4%
Vas	55	31	-43,6%	321	295	267	323	174	142	248	213	-14,1%	2,2%
Veszprém	35	28	-20,0%	484	456	475	486	268	156	294	351	19,4%	3,6%
Zala	62	32	-48,4%	760	342	384	465	216	189	448	425	-5,1%	4,3%
KR	0	0		0	0	0	0	0	0	0	0		0,0%
RRI	0	0		0	1	1	0	0	0	0	0		0,0%
ORFK	0	0		0	0	0	0	0	0	0	0		0,0%
Összesen	1 307	1 135	-13,2%	19 863	15 650	17 176	18 819	9 420	5 291	9 151	9 884	8,0%	100%

	Kék szín jelöli az elmúlt év adataihoz képest tapasztalható számszaki csökkenést.
	Piros szín jelöli az elmúlt év adataihoz képest tapasztalható számszaki növekedést.
	A sárga szín az előző évi adatokkal történő megegyezést mutatja.
	A zöld szín a területi szerv %-os részesedését jelenti az országos adatokból 2024. évre vonatkozóan.

**Rendőri szabálysértési hatóság által járművezetéstől eltiltottak száma
2024. I-XI. havi statisztikai kimutatása
országos adatok**

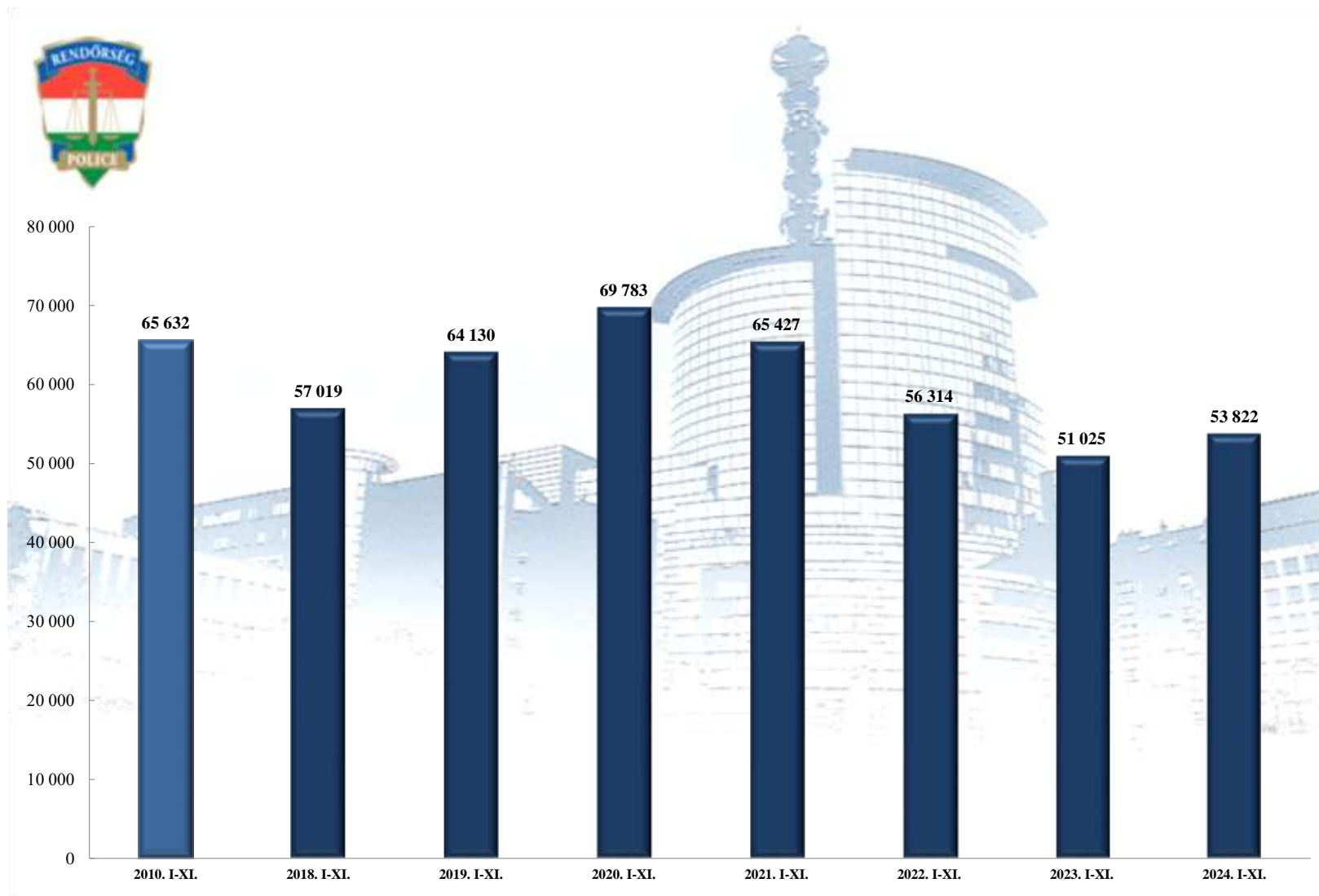


**Rendőri szabálysértési hatóság által megszüntetett szabálysértési eljárások száma
2024. I-XI. havi statisztikai kimutatása
országos adatok**

	2023. XI.	2024. XI.	Dinamika 2023-2024	2010. I-XI.	2018. I-XI.	2019. I-XI.	2020. I-XI.	2021. I-XI.	2022. I-XI.	2023. I-XI.	2024. I-XI.	Dinamika 2023-2024	Országos %-a 2024
BRFK	2 272	3 215	41,5%	37 865	26 969	33 994	35 537	30 661	26 810	24 775	27 970	12,9%	52,0%
Baranya	113	119	5,3%	2 585	1 096	1 438	2 168	2 029	1 382	1 213	1 324	9,2%	2,5%
Bács	107	143	33,6%	1 111	1 159	1 161	1 471	1 571	1 336	1 173	1 342	14,4%	2,5%
Békés	57	40	-29,8%	320	652	700	694	689	471	500	546	9,2%	1,0%
Borsod	174	203	16,7%	1 967	2 245	2 352	3 148	2 744	2 592	1 943	2 369	21,9%	4,4%
Csongrád	67	66	-1,5%	1 282	1 425	1 272	1 183	1 218	789	893	873	-2,2%	1,6%
Fejér	106	118	11,3%	1 819	1 462	1 502	1 843	1 795	1 470	1 274	1 415	11,1%	2,6%
Győr	93	80	-14,0%	1 442	1 446	1 647	1 669	1 211	1 262	1 133	1 332	17,6%	2,5%
Hajdú	233	262	12,4%	565	2 958	2 611	2 528	2 658	2 745	2 781	2 483	-10,7%	4,6%
Heves	78	76	-2,6%	318	1 298	1 187	1 938	2 117	1 632	1 241	1 042	-16,0%	1,9%
Komárom	96	66	-31,3%	1 284	1 063	1 184	1 583	1 603	1 141	1 068	1 074	0,6%	2,0%
Nógrád	84	45	-46,4%	351	650	567	712	798	706	707	643	-9,1%	1,2%
Pest	314	308	-1,9%	3 977	4 216	4 321	4 282	4 489	4 095	3 844	3 482	-9,4%	6,5%
Somogy	115	75	-34,8%	856	1 157	946	1 381	1 089	1 025	1 098	912	-16,9%	1,7%
Szabolcs	163	187	14,7%	2 518	3 750	3 935	3 289	4 424	2 684	1 834	1 950	6,3%	3,6%
Szolnok	155	149	-3,9%	2 103	1 761	1 602	2 158	2 238	2 017	1 912	1 535	-19,7%	2,9%
Tolna	41	32	-22,0%	399	635	633	688	590	558	521	502	-3,6%	0,9%
Vas	71	51	-28,2%	3 110	1 080	1 028	1 100	1 308	1 397	808	769	-4,8%	1,4%
Veszprém	101	82	-18,8%	521	1 083	1 057	1 393	1 202	1 193	1 213	1 105	-8,9%	2,1%
Zala	112	142	26,8%	1 239	887	971	1 009	988	1 003	1 084	1 142	5,4%	2,1%
KR	0	0		0	0	0	0	0	0	0	0		0,0%
RRI	0	2		0	27	22	9	5	6	10	12	20,0%	0,0%
ORFK	0	0		0	0	0	0	0	0	0	0		0,0%
Összesen	4 552	5 461	20,0%	65 632	57 019	64 130	69 783	65 427	56 314	51 025	53 822	5,5%	100%





	Kék szín jelöli az elmúlt év adataihoz képest tapasztalható számszaki csökkenést.
	Piros szín jelöli az elmúlt év adataihoz képest tapasztalható számszaki növekedést.
	A sárga szín az előző évi adatokkal történő megegyezést mutatja.
	A zöld szín a területi szerv %-os részesedését jelenti az országos adatokból 2024. évre vonatkozóan.

**Rendőri szabálysértési hatóság által megszüntetett szabálysértési eljárások száma
2024. I-XI. havi statisztikai kimutatása
országos adatok**

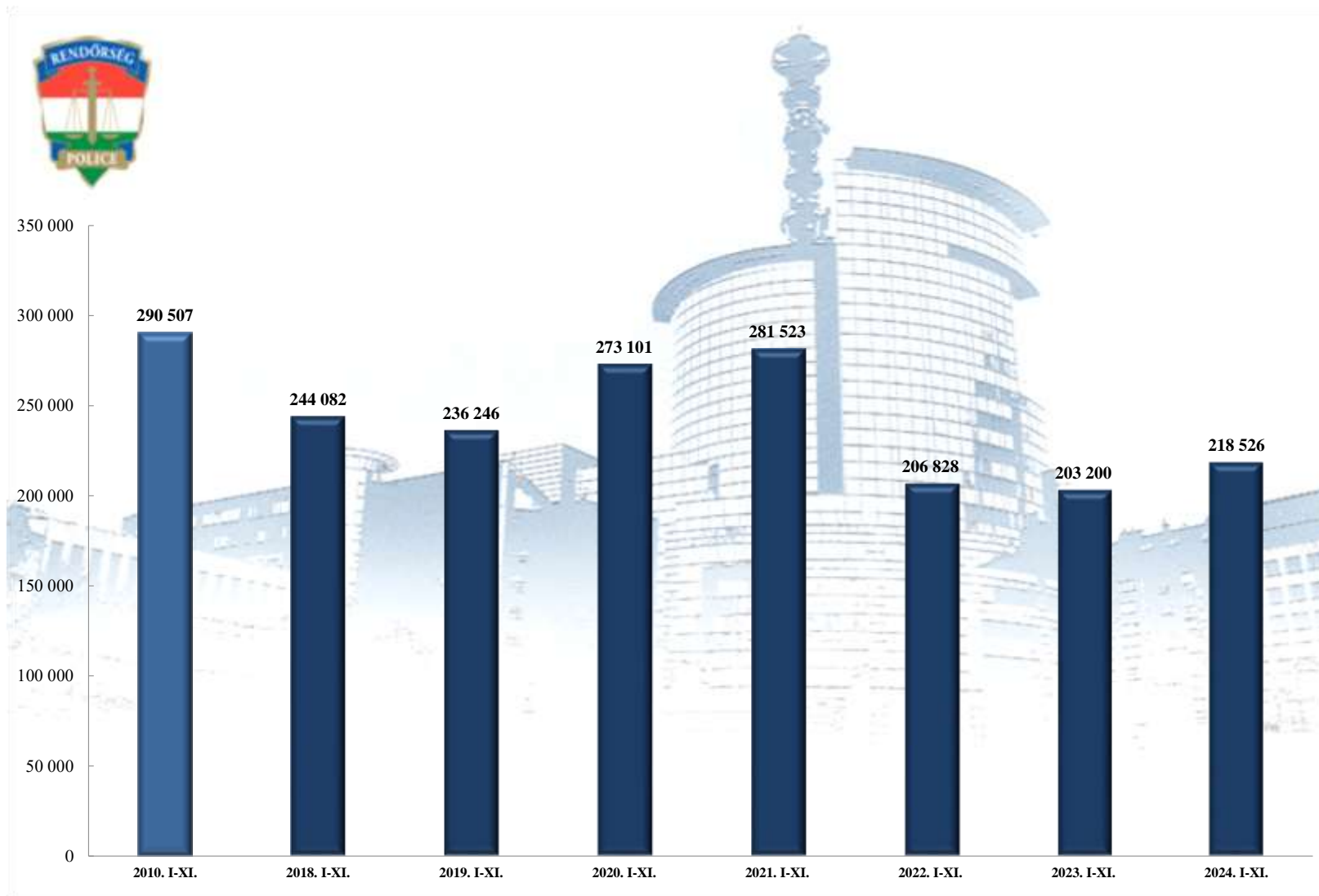


Rendőri szabálysértési hatóságok által hozott határozatok száma
2024. I-XI. havi statisztikai kimutatása
országos adatok

	2023. XI.	2024. XI.	Dinamika 2023-2024	2010. I-XI.	2018. I-XI.	2019. I-XI.	2020. I-XI.	2021. I-XI.	2022. I-XI.	2023. I-XI.	2024. I-XI.	Dinamika 2023-2024	Országos %-a 2024
BRFK	5 195	6 461	24,4%	84 327	71 839	72 685	83 945	82 128	59 756	56 723	64 271	13,3%	29,4%
Baranya	696	678	-2,6%	12 444	6 017	7 145	10 226	10 474	7 401	7 880	8 297	5,3%	3,8%
Bács	692	726	4,9%	11 038	9 292	9 006	9 206	9 465	7 303	7 964	7 828	-1,7%	3,6%
Békés	582	456	-21,6%	4 169	6 001	5 615	6 218	6 400	5 106	5 290	5 467	3,3%	2,5%
Borsod	1 404	1 486	5,8%	18 713	16 447	16 246	23 789	25 428	17 014	14 403	17 786	23,5%	8,1%
Csongrád	493	484	-1,8%	11 349	6 553	5 707	6 138	6 651	4 799	5 826	5 795	-0,5%	2,7%
Fejér	548	552	0,7%	11 066	8 062	8 140	8 913	8 795	7 161	6 662	6 680	0,3%	3,1%
Győr	734	563	-23,3%	10 834	6 213	7 380	8 256	6 925	7 708	7 959	7 964	0,1%	3,6%
Hajdú	1 010	1 082	7,1%	8 330	16 740	13 958	14 381	15 882	11 498	11 085	11 753	6,0%	5,4%
Heves	606	661	9,1%	5 887	7 691	6 741	9 157	10 135	7 624	6 943	6 866	-1,1%	3,1%
Komárom	430	395	-8,1%	7 489	5 744	5 379	6 314	6 033	4 674	4 637	4 571	-1,4%	2,1%
Nógrád	384	285	-25,8%	3 806	4 741	4 124	4 673	4 726	3 679	3 422	3 424	0,1%	1,6%
Pest	1 684	1 456	-13,5%	32 551	23 797	22 317	21 663	22 596	15 777	16 731	17 155	2,5%	7,9%
Somogy	717	550	-23,3%	11 484	7 768	6 762	8 838	8 807	6 179	6 944	6 751	-2,8%	3,1%
Szabolcs	1 357	1 412	4,1%	18 627	19 009	18 721	20 137	24 982	14 304	13 182	15 026	14,0%	6,9%
Szolnok	628	639	1,8%	11 076	8 241	7 409	8 752	9 126	6 851	6 867	7 730	12,6%	3,5%
Tolna	346	256	-26,0%	5 223	4 120	3 638	4 266	4 286	3 487	3 742	3 638	-2,8%	1,7%
Vas	430	350	-18,6%	9 235	4 269	3 969	4 709	5 319	4 558	4 004	4 612	15,2%	2,1%
Veszprém	482	454	-5,8%	5 301	6 253	6 020	7 259	6 995	6 116	6 329	5 943	-6,1%	2,7%
Zala	677	592	-12,6%	7 558	5 167	5 182	6 228	6 348	5 764	6 528	6 917	6,0%	3,2%
KR	0	0		0	0	0	0	0	0	0	0		0,0%
RRI	9	5	-44,4%	0	118	102	33	22	69	79	52	-34,2%	0,0%
ORFK	0	0		0	0	0	0	0	0	0	0		0,0%
Összesen	19 104	19 543	2,3%	290 507	244 082	236 246	273 101	281 523	206 828	203 200	218 526	7,5%	100%

	Kék szín jelöli az elmúlt év adataihoz képest tapasztalható számszaki csökkenést.
	Piros szín jelöli az elmúlt év adataihoz képest tapasztalható számszaki növekedést.
	A sárga szín az előző évi adatokkal történő megegyezést mutatja.
	A zöld szín a területi szerv %-os részesedését jelenti az országos adatokból 2024. évre vonatkozóan.

**Rendőri szabálysértési hatóságok által hozott határozatok száma
2024. I-XI. havi statisztikai kimutatása
országos adatok**

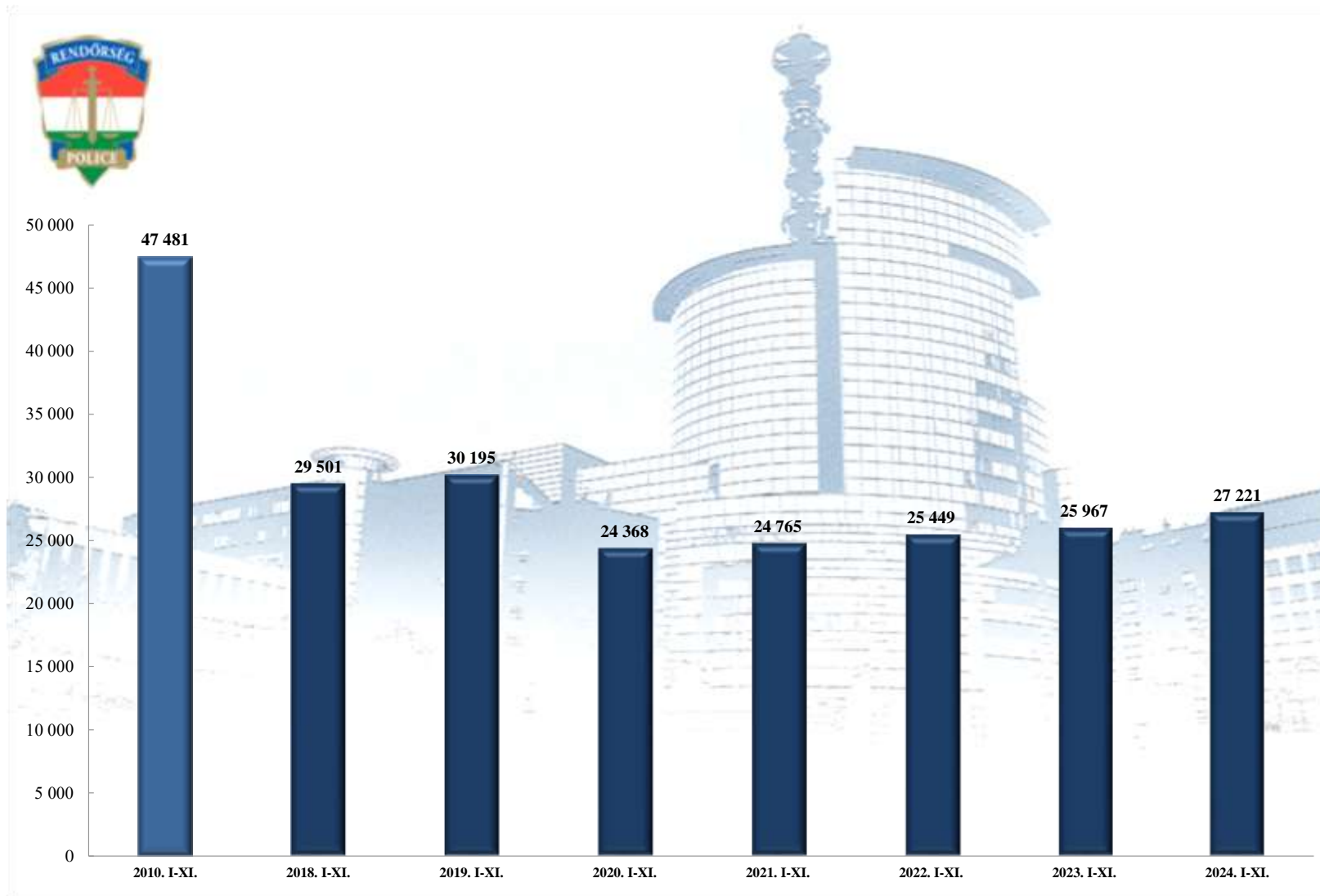


Rendőri szabálysértési hatóságok által vizsgált baleseti ügyek száma
2024. I-XI. havi statisztikai kimutatása
országos adatok

	2023. XI.	2024. XI.	Dinamika 2023-2024	2010. I-XI.	2018. I-XI.	2019. I-XI.	2020. I-XI.	2021. I-XI.	2022. I-XI.	2023. I-XI.	2024. I-XI.	Dinamika 2023-2024	Országos %-a 2024
BRFK	842	796	-5,5%	15 354	10 944	11 417	8 558	9 126	9 185	8 747	8 808	0,7%	32,4%
Baranya	112	70	-37,5%	985	895	965	736	801	770	706	959	35,8%	3,5%
Bács	145	113	-22,1%	1 145	987	1 019	838	947	955	1 044	1 046	0,2%	3,8%
Békés	60	39	-35,0%	708	708	668	542	542	600	531	599	12,8%	2,2%
Borsod	119	121	1,7%	2 566	1 402	1 509	1 241	1 193	1 281	1 109	1 324	19,4%	4,9%
Csongrád	48	52	8,3%	2 380	758	791	683	573	540	518	635	22,6%	2,3%
Fejér	72	94	30,6%	3 026	1 342	1 349	1 036	995	1 063	946	1 080	14,2%	4,0%
Győr	109	79	-27,5%	2 158	1 027	956	855	891	1 076	1 104	1 065	-3,5%	3,9%
Hajdú	90	107	18,9%	2 088	1 144	1 123	684	845	937	961	1 063	10,6%	3,9%
Heves	103	44	-57,3%	809	926	730	785	706	572	769	651	-15,3%	2,4%
Komárom	45	33	-26,7%	1 483	722	775	546	602	416	431	421	-2,3%	1,5%
Nógrád	52	50	-3,8%	435	253	421	269	278	275	425	418	-1,6%	1,5%
Pest	307	364	18,6%	6 036	3 383	3 675	3 050	2 968	3 034	3 602	3 606	0,1%	13,2%
Somogy	54	55	1,9%	1 181	532	559	548	560	557	547	669	22,3%	2,5%
Szabolcs	120	82	-31,7%	2 050	1 005	896	888	764	915	1 053	1 189	12,9%	4,4%
Szolnok	55	53	-3,6%	1 936	631	637	613	544	530	501	551	10,0%	2,0%
Tolna	40	35	-12,5%	1 003	519	481	431	472	402	407	450	10,6%	1,7%
Vas	84	67	-20,2%	252	671	658	573	554	742	703	699	-0,6%	2,6%
Veszprém	108	81	-25,0%	992	1 135	1 086	1 194	1 156	1 273	1 240	1 162	-6,3%	4,3%
Zala	59	63	6,8%	894	502	459	294	248	326	617	814	31,9%	3,0%
KR	0	0		0	0	0	0	0	0	0	0		0,0%
RR	0	1		0	15	21	4	0	0	6	12	100,0%	0,0%
ORFK	0	0		0	0	0	0	0	0	0	0		0,0%
Összesen	2 624	2 399	-8,6%	47 481	29 501	30 195	24 368	24 765	25 449	25 967	27 221	4,8%	100%

	Kék szín jelöli az elmúlt év adataihoz képest tapasztalható számszaki csökkenést.
	Piros szín jelöli az elmúlt év adataihoz képest tapasztalható számszaki növekedést.
	A sárga szín az előző évi adatokkal történő megegyezést mutatja.
	A zöld szín a területi szerv %-os részesedését jelenti az országos adatokból 2024. évre vonatkozóan.

**Rendőri szabálysértési hatóságok által vizsgált baleseti ügyek száma
2024. I-XI. havi statisztikai kimutatása
országos adatok**



**A rendőri szabálysértési hatóságok leterheltsége
2024. I-XI. havi statisztikai kimutatása
országos adatok**

	2023. XI.	2024. XI.	Dinamika 2023-2024	2010. I-XI.	2018. I-XI.	2019. I-XI.	2020. I-XI.	2021. I-XI.	2022. I-XI.	2023. I-XI.	2024. I-XI.	Dinamika 2023-2024	Országos %-a 2024
BRFK	7 106	7 612	7,1%	85 712	85 989	80 228	97 481	96 468	70 797	72 476	78 284	8,0%	21,4%
Baranya	1 226	1 080	-11,9%	10 278	6 657	7 150	13 271	13 762	11 408	12 010	13 100	9,1%	3,6%
Bács	1 439	1 520	5,6%	10 958	13 087	11 125	16 194	16 686	11 948	15 842	17 516	10,6%	4,8%
Békés	1 082	1 034	-4,4%	4 347	14 306	12 454	15 355	16 441	12 922	12 301	12 650	2,8%	3,5%
Borsod	2 463	2 789	13,2%	18 275	21 479	18 638	42 792	40 618	28 364	26 427	29 936	13,3%	8,2%
Csongrád	861	773	-10,2%	10 373	8 770	7 278	10 012	11 230	8 329	9 521	9 216	-3,2%	2,5%
Fejér	923	940	1,8%	11 388	10 499	9 757	13 714	13 770	10 679	10 680	11 244	5,3%	3,1%
Győr	895	793	-11,4%	10 949	7 322	8 145	11 586	10 721	9 349	9 293	9 372	0,9%	2,6%
Hajdú	2 263	2 202	-2,7%	8 524	32 202	25 925	33 931	33 000	24 008	23 926	24 433	2,1%	6,7%
Heves	1 112	1 207	8,5%	5 917	11 747	9 110	15 772	15 051	11 670	12 353	13 215	7,0%	3,6%
Komárom	758	784	3,4%	6 778	7 723	6 968	11 438	11 060	9 007	8 632	8 692	0,7%	2,4%
Nógrád	691	597	-13,6%	3 753	7 043	6 196	9 677	10 718	9 356	7 861	8 007	1,9%	2,2%
Pest	3 233	3 567	10,3%	33 559	41 467	32 965	44 058	46 162	34 600	36 204	36 889	1,9%	10,1%
Somogy	1 148	880	-23,3%	11 527	11 027	8 765	13 748	14 061	10 559	12 181	11 238	-7,7%	3,1%
Szabolcs	2 730	2 869	5,1%	16 311	31 252	27 971	40 616	47 691	29 581	27 833	32 385	16,4%	8,9%
Szolnok	1 324	1 471	11,1%	11 004	13 232	11 309	16 854	19 193	13 855	14 515	16 306	12,3%	4,5%
Tolna	534	545	2,1%	4 539	5 217	4 653	6 741	6 788	5 753	5 992	6 244	4,2%	1,7%
Vas	576	530	-8,0%	8 747	4 459	3 898	7 173	7 509	6 125	5 567	6 939	24,6%	1,9%
Veszprém	800	714	-10,8%	5 132	7 433	6 517	10 022	10 129	8 946	8 927	8 740	-2,1%	2,4%
Zala	942	795	-15,6%	6 926	8 643	7 104	10 860	10 949	8 710	9 421	10 252	8,8%	2,8%
KR	0	0		0	0	0	0	0	0	0	0		0,0%
RRI	35	68	94,3%	0	485	402	184	217	536	490	710	44,9%	0,2%
ORFK	0	0		0	0	0	0	0	0	0	0		0,0%
Összesen	32 141	32 770	2,0%	284 997	350 039	306 558	441 479	452 224	336 502	342 452	365 368	6,7%	100%

	Kék szín jelöli az elmúlt év adataihoz képest tapasztalható számszaki csökkenést.
	Piros szín jelöli az elmúlt év adataihoz képest tapasztalható számszaki növekedést.
	A sárga szín az előző évi adatokkal történő megegyezést mutatja.
	15,0% A zöld szín a területi szerv %-os részesedését jelenti az országos adatokból 2024. évre vonatkozóan.

A rendőri szabálysértési hatóságok leterheltsége
2024. I-XI. havi statisztikai kimutatása
országos adatok

