

# KÉSZENLÉTI RENDŐRSÉG RENDÉSZETI STATISZTIKAI KIMUTATÁSA

2021. JANUÁR - OKTÓBER

[V.1.1. Saját kezdeményezésű büntető feljelentések](#)

[V.1.2. Saját kezdeményezésű szabálysértési feljelentések](#)

[V.1.3. Elfogások](#)

[V.1.4. Előállítások](#)

[V.1.5. Biztonsági intézkedések összesen \(fő\)](#)

[V.1.6. Helyszíni bírság \(Ft\)](#)

[V.1.7. Kényszerítő eszközök összesen](#)

[V.1.8. Igazoltatások](#)

[V.1.9. Alkoholszonda alkalmazások](#)

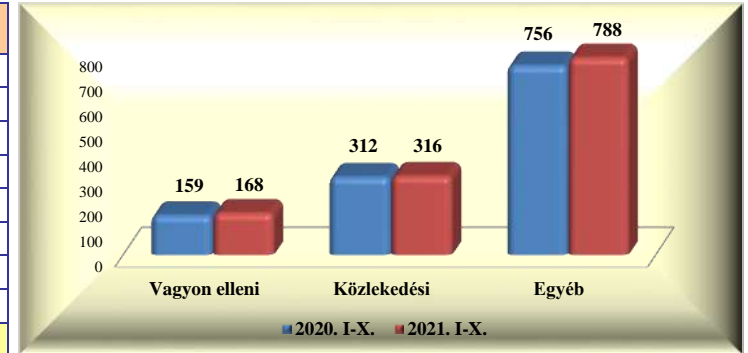
[V.1.10. Szolgálati feladatok](#)

## Készenléti Rendőrség rendészeti statisztikai kimutatása

2021. január - október

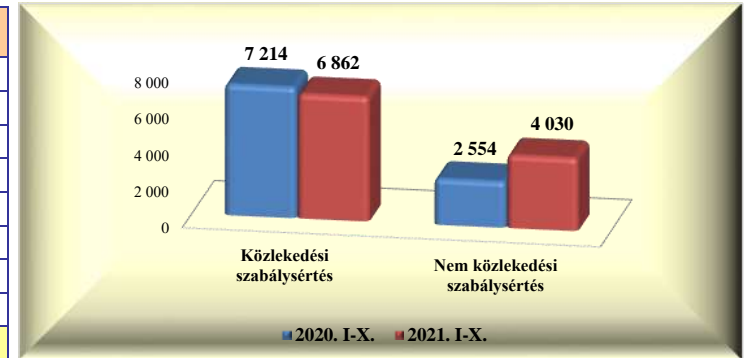
### V.1.1. Saját kezdeményezésű büntető feljelentések

	2020. X.	2021. X.	Változás	dinamika %-ban	2020. I-X.	2021. I-X.	Változás	dinamika %-ban
Vagyon elleni	14	13	-1	-7,1%	159	168	9	5,7%
Vízi								
Vasúti					1		-1	-100,0%
Közlekedési	34	15	-19	-55,9%	312	316	4	1,3%
- gyalogos	2		-2	-100,0%	4	2	-2	-50,0%
- járművezető	32	15	-17	-53,1%	308	314	6	1,9%
- közlekedésből ittas vezetés	22	5	-17	-77,3%	241	229	-12	-5,0%
Egyéb	87	56	-31	-35,6%	756	788	32	4,2%
<b>Mindösszesen</b>	<b>135</b>	<b>84</b>	<b>-51</b>	<b>-37,8%</b>	<b>1 228</b>	<b>1 272</b>	<b>44</b>	<b>3,6%</b>



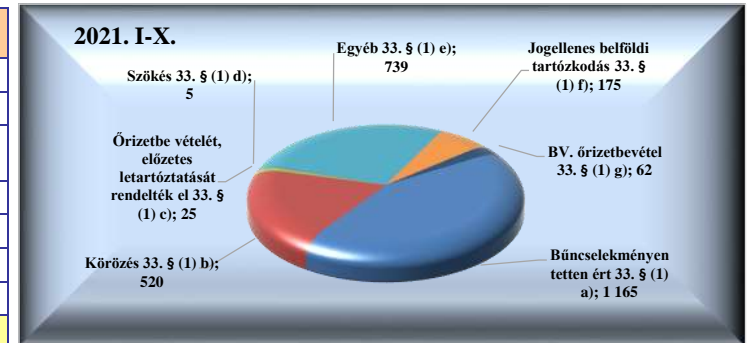
### V.1.2. Saját kezdeményezésű szabálysértési feljelentések

	2020. X.	2021. X.	Változás	dinamika %-ban	2020. I-X.	2021. I-X.	Változás	dinamika %-ban
Közlekedési szabálysértés	985	188	-797	-80,9%	7 214	6 862	-352	-4,9%
Ittas vezetés szabálysértése					1	1		
Engedély nélküli vezetés	184	30	-154	-83,7%	1 232	914	-318	-25,8%
Nem közlekedési szabálysértés	242	84	-158	-65,3%	2 554	4 030	1 476	57,8%
Kiemelt közrendvédelmi szabálysértés								
Rendzavarás	1		-1	-100,0%	13	15	2	15,4%
Közbiztonságra különösen vesz. eszk.	43	8	-35	-81,4%	340	314	-26	-7,6%
Tulajdon elleni szabálysértési feljelentések	37	15	-22	-59,5%	236	258	22	9,3%
<b>Mindösszesen</b>	<b>1 227</b>	<b>272</b>	<b>-955</b>	<b>-77,8%</b>	<b>9 768</b>	<b>10 892</b>	<b>1 124</b>	<b>11,5%</b>



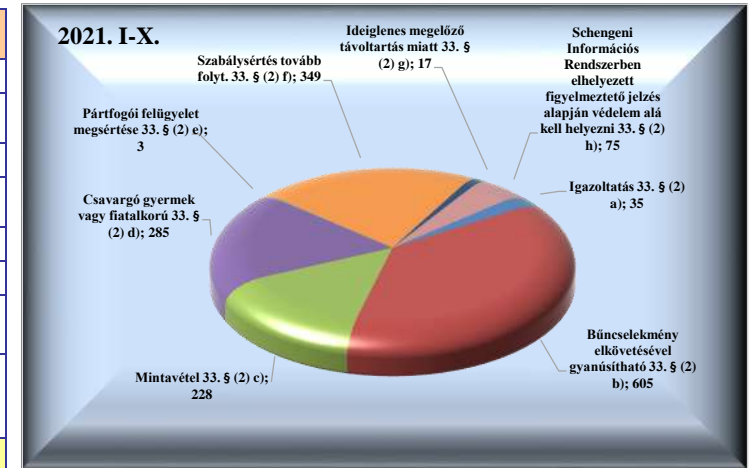
### V.1.3. Elfogások

	2020. X.	2021. X.	Változás	dinamika %-ban	2020. I-X.	2021. I-X.	Változás	dinamika %-ban
Bűncselekményen tetten ért 33. § (1) a)	133	90	-43	-32,3%	1 197	1 165	-32	-2,7%
Körözés 33. § (1) b)	65	34	-31	-47,7%	482	520	38	7,9%
Őrizetbe vételét, előzetes letartóztatását rendelték el 33. § (1) c)	1	5	4	400,0%	28	25	-3	-10,7%
Szökés 33. § (1) d)		1	1		5	5		
Egyéb 33. § (1) e)	58	58			497	739	242	48,7%
Jogellenes belföldi tartózkodás 33. § (1) f)	8	8			98	175	77	78,6%
BV. őrizetbevétel 33. § (1) g)	3	12	9	300,0%	46	62	16	34,8%
<b>Mindösszesen</b>	<b>268</b>	<b>208</b>	<b>-60</b>	<b>-22,4%</b>	<b>2 353</b>	<b>2 691</b>	<b>338</b>	<b>14,4%</b>



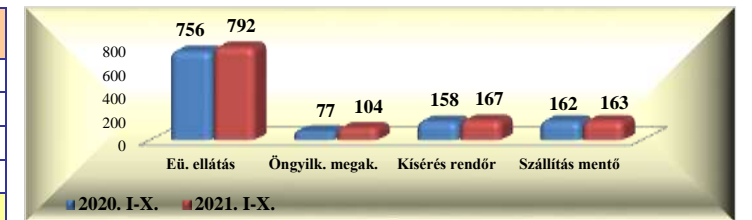
#### V.1.4. Előállítások

	2020. X.	2021. X.	Változás	dinamika %-ban	2020. I-X.	2021. I-X.	Változás	dinamika %-ban
Igazoltatás 33. § (2) a)	2	5	3	150,0%	53	35	-18	-34,0%
Bűncselekmény elkövetésével gyanúsítható 33. § (2) b)	81	27	-54	-66,7%	588	605	17	2,9%
Mintavétel 33. § (2) c)	35	10	-25	-71,4%	241	228	-13	-5,4%
Csavargó gyermek vagy fiatalkorú 33. § (2) d)	41	17	-24	-58,5%	399	285	-114	-28,6%
Pártfogói felügyelet megsértése 33. § (2) e)	1		-1	-100,0%	7	3	-4	-57,1%
Szabálysértés tovább folyt. 33. § (2) f)	60	23	-37	-61,7%	296	349	53	17,9%
Ideiglenes megelőző távollattartás miatt 33. § (2) g)	1	1			9	17	8	88,9%
Schengeni Információs Rendszerben elhelyezett figyelmeztető jelzés alapján védelem alá kell helyezni 33. § (2) h)	18	3	-15	-83,3%	89	75	-14	-15,7%
<b>Mindösszesen</b>	<b>239</b>	<b>86</b>	<b>-153</b>	<b>-64,0%</b>	<b>1 682</b>	<b>1 597</b>	<b>-85</b>	<b>-5,1%</b>



#### V.1.5. Biztonsági intézkedések összesen (fő)

	2020. X.	2021. X.	Változás	dinamika %-ban	2020. I-X.	2021. I-X.	Változás	dinamika %-ban
Intézkedés egészségügyi ellátásra 37. § b)	84	50	-34	-40,5%	756	792	36	4,8%
Öngyilkosság megakadályozására 37. § c)	12	1	-11	-91,7%	77	104	27	35,1%
Kísérés, szállítás rendőr által 37. § d)	19	13	-6	-31,6%	158	167	9	5,7%
Kísérés, szállítás mentő által 37. § d)	25	8	-17	-68,0%	162	163	1	0,6%
<b>Mindösszesen</b>	<b>140</b>	<b>72</b>	<b>-68</b>	<b>-48,6%</b>	<b>1 153</b>	<b>1 226</b>	<b>73</b>	<b>6,3%</b>



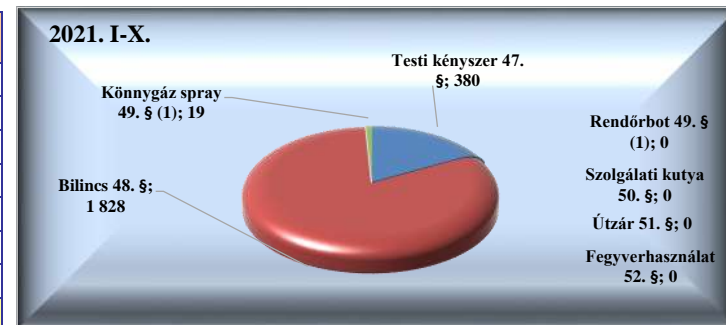
#### V.1.6. Helyszíni bírság (Ft)

	2020. X.	2021. X.	Változás	dinamika %-ban	2020. I-X.	2021. I-X.	Változás	dinamika %-ban
Helyszíni bírság (fő)	1 779	446	-1 333	-74,9%	13 671	15 006	1 335	9,8%
Helyszíni bírság (Ft)	32 074 000	10 250 000	-21 824 000	-68,0%	231 351 000	281 240 000	49 889 000	21,6%
Helyszíni bírság 1 főre jutó összeg	18 029	22 982	4 953	27,5%	16 923	18 742	1 819	10,7%
Helyszíni bírság külföldi (fő)	548	149	-399	-72,8%	2 786	3 724	938	33,7%
Helyszíni bírság külföldi (Ft)	15 051 000	6040000	-9 011 000	-59,9%	79 961 000	115 511 000	35 550 000	44,5%
Helyszíni bírság külföldi 1 főre jutó összeg	27 465	40 537	13 072	47,6%	28 701	31 018	2 317	8,1%




### V.1.7. Kényszerítő eszközök összesen

	2020. X.	2021. X.	Változás	dinamika %-ban	2020. I-X.	2021. I-X.	Változás	dinamika %-ban
Testi kényszer 47. §	28	31	3	10,7%	305	380	75	24,6%
Bilincs 48. §	166	151	-15	-9,0%	1 350	1 828	478	35,4%
Könnygáz spray 49. § (1)	5	6	1	20,0%	9	19	10	111,1%
Rendőrbot 49. § (1)	1		-1	-100,0%	1		-1	-100,0%
Szolgálati kutya 50. §								
Útzár 51. §								
Fegyverhasználat 52. §								
<b>Mindösszesen</b>	<b>200</b>	<b>188</b>	<b>-12</b>	<b>-6,0%</b>	<b>1 665</b>	<b>2 227</b>	<b>562</b>	<b>33,8%</b>



### V.1.8. Igazoltatások

	2020. X.	2021. X.	Változás	dinamika %-ban	2020. I-X.	2021. I-X.	Változás	dinamika %-ban
Összes igazoltatás	2 970	936	-2 034	-68,5%	27 416	28 476	1 060	3,9%
Igazoltató lap kitöltés	307	74	-233	-75,9%	3 343	2 292	-1 051	-31,4%



### V.1.9. Alkoholszonda alkalmazások

	2020. X.	2021. X.	Változás	dinamika %-ban	2020. I-X.	2021. I-X.	Változás	dinamika %-ban
Összes alkoholszonda alkalmazás	705	165	-540	-76,6%	6 066	7 008	942	15,5%
Pozitív alkoholszonda alkalmazás	19	5	-14	-73,7%	250	244	-6	-2,4%



### V.1.10. Szolgálati feladatok

	2021. X.				2021. I-X.			
	Erő (fő)	Összes szolgálati idő (óra)	Tényleges közterületi szolgálati idő	Nem közterületi szolgálati idő	Erő (fő)	Összes szolgálati idő (óra)	Tényleges közterületi szolgálati idő	Nem közterületi szolgálati idő
<b>Közterületi jelenlét</b>	29 540	413 672,50	165 084,14	248 649,11	320 231	4 398 094,10	1 687 619,36	2 710 806,54

