

# KÉSZENLÉTI RENDŐRSÉG RENDÉSZETI STATISZTIKAI KIMUTATÁSA

2021. JANUÁR - NOVEMBER

[V.1.1. Saját kezdeményezésű büntető feljelentések](#)

[V.1.2. Saját kezdeményezésű szabálysértési feljelentések](#)

[V.1.3. Elfogások](#)

[V.1.4. Előállítások](#)

[V.1.5. Biztonsági intézkedések összesen \(fő\)](#)

[V.1.6. Helyszíni bírság \(Ft\)](#)

[V.1.7. Kényszerítő eszközök összesen](#)

[V.1.8. Igazoltatások](#)

[V.1.9. Alkoholszonda alkalmazások](#)

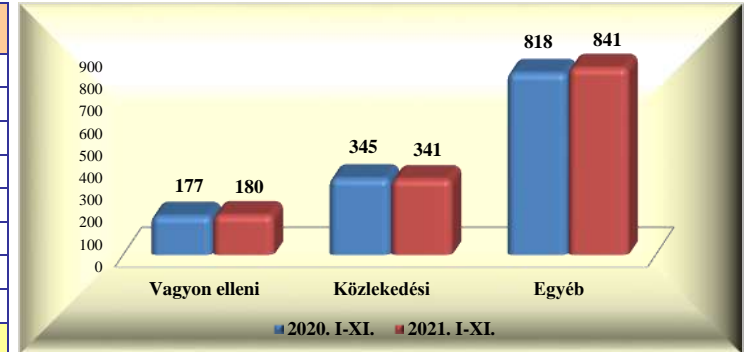
[V.1.10. Szolgálati feladatok](#)

## Készenléti Rendőrség rendészeti statisztikai kimutatása

2021. január - november

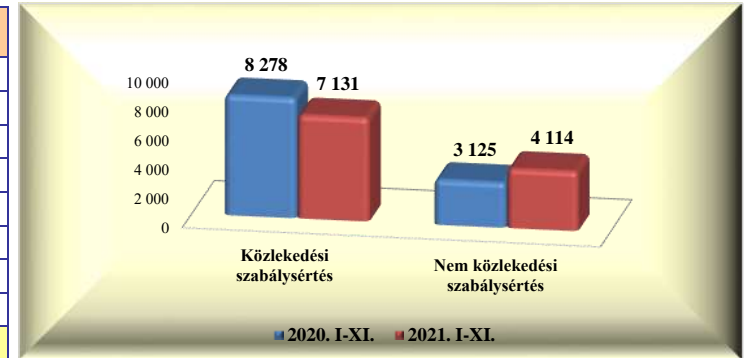
### V.1.1. Saját kezdeményezésű büntető feljelentések

	2020. XI.	2021. XI.	Változás	dinamika %-ban	2020. I-XI.	2021. I-XI.	Változás	dinamika %-ban
Vagyon elleni	18	12	-6	-33,3%	177	180	3	1,7%
Vízi								
Vasúti					1		-1	-100,0%
Közlekedési	33	25	-8	-24,2%	345	341	-4	-1,2%
- gyalogos					4	2	-2	-50,0%
- járművezető	33	25	-8	-24,2%	341	339	-2	-0,6%
- közlekedésből ittas vezetés	24	18	-6	-25,0%	265	247	-18	-6,8%
Egyéb	63	53	-10	-15,9%	818	841	23	2,8%
<b>Mindösszesen</b>	<b>114</b>	<b>90</b>	<b>-24</b>	<b>-21,1%</b>	<b>1 341</b>	<b>1 362</b>	<b>21</b>	<b>1,6%</b>



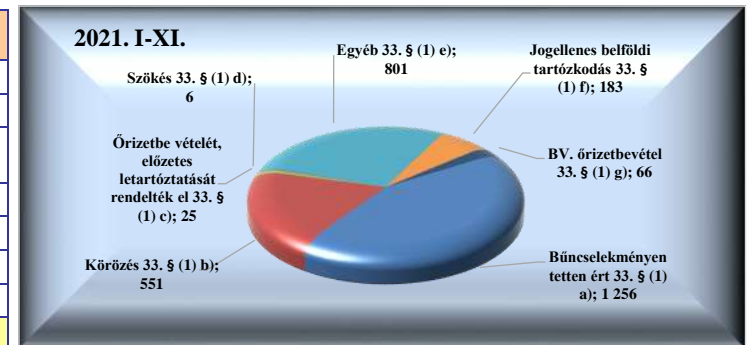
### V.1.2. Saját kezdeményezésű szabálysértési feljelentések

	2020. XI.	2021. XI.	Változás	dinamika %-ban	2020. I-XI.	2021. I-XI.	Változás	dinamika %-ban
Közlekedési szabálysértés	1 064	269	-795	-74,7%	8 278	7 131	-1 147	-13,9%
Ittas vezetés szabálysértése	1		-1	-100,0%	2	1	-1	-50,0%
Engedély nélküli vezetés	151	24	-127	-84,1%	1 383	938	-445	-32,2%
Nem közlekedési szabálysértés	571	84	-487	-85,3%	3 125	4 114	989	31,6%
Kiemelt közrendvédelmi szabálysértés								
Rendzavarás	4	3	-1	-25,0%	17	18	1	5,9%
Közbiztonságra különösen vesz. eszk.	50	9	-41	-82,0%	390	323	-67	-17,2%
Tulajdon elleni szabálysértési feljelentések	39	16	-23	-59,0%	275	274	-1	-0,4%
<b>Mindösszesen</b>	<b>1 635</b>	<b>353</b>	<b>-1 282</b>	<b>-78,4%</b>	<b>11 403</b>	<b>11 245</b>	<b>-158</b>	<b>-1,4%</b>



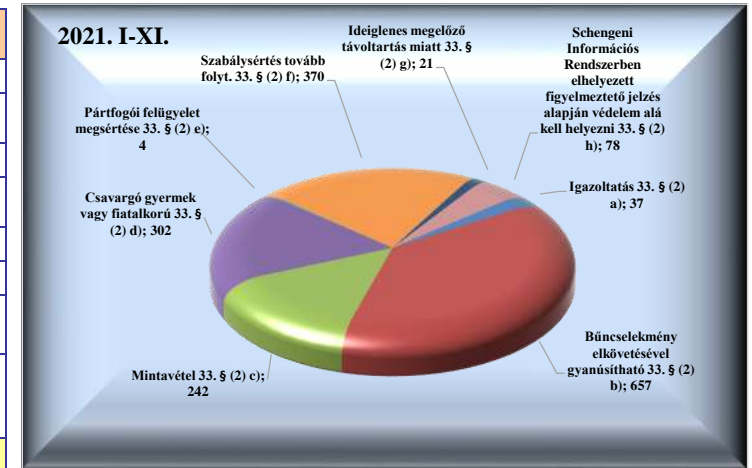
### V.1.3. Elfogások

	2020. XI.	2021. XI.	Változás	dinamika %-ban	2020. I-XI.	2021. I-XI.	Változás	dinamika %-ban
Bűncselekményen tetten ért 33. § (1) a)	119	91	-28	-23,5%	1 316	1 256	-60	-4,6%
Körözés 33. § (1) b)	90	31	-59	-65,6%	572	551	-21	-3,7%
Őrizetbe vételét, előzetes letartóztatását rendelték el 33. § (1) c)	1		-1	-100,0%	29	25	-4	-13,8%
Szökés 33. § (1) d)		1	1		5	6	1	20,0%
Egyéb 33. § (1) e)	78	62	-16	-20,5%	575	801	226	39,3%
Jogellenes belföldi tartózkodás 33. § (1) f)	8	8			106	183	77	72,6%
BV. őrizetbevétel 33. § (1) g)	4	4			50	66	16	32,0%
<b>Mindösszesen</b>	<b>300</b>	<b>197</b>	<b>-103</b>	<b>-34,3%</b>	<b>2 653</b>	<b>2 888</b>	<b>235</b>	<b>8,9%</b>



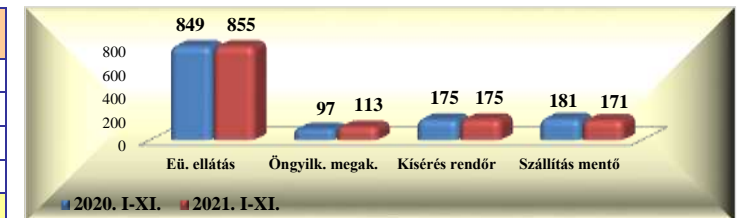
#### V.1.4. Előállítások

	2020. XI.	2021. XI.	Változás	dinamika %-ban	2020. I-XI.	2021. I-XI.	Változás	dinamika %-ban
Igazoltatás 33. § (2) a)	11	2	-9	-81,8%	64	37	-27	-42,2%
Bűncselekmény elkövetésével gyanúsítható 33. § (2) b)	71	52	-19	-26,8%	659	657	-2	-0,3%
Mintavétel 33. § (2) c)	36	14	-22	-61,1%	277	242	-35	-12,6%
Csavargó gyermek vagy fiatalkorú 33. § (2) d)	48	17	-31	-64,6%	447	302	-145	-32,4%
Pártfogói felügyelet megsértése 33. § (2) e)	1	1			8	4	-4	-50,0%
Szabálysértés tovább folyt. 33. § (2) f)	54	21	-33	-61,1%	350	370	20	5,7%
Ideiglenes megelőző távollattartás miatt 33. § (2) g)	2	4	2	100,0%	11	21	10	90,9%
Schengeni Információs Rendszerben elhelyezett figyelmeztető jelzés alapján védelem alá kell helyezni 33. § (2) h)	12	3	-9	-75,0%	101	78	-23	-22,8%
<b>Mindösszesen</b>	<b>235</b>	<b>114</b>	<b>-121</b>	<b>-51,5%</b>	<b>1 917</b>	<b>1 711</b>	<b>-206</b>	<b>-10,7%</b>




#### V.1.5. Biztonsági intézkedések összesen (fő)

	2020. XI.	2021. XI.	Változás	dinamika %-ban	2020. I-XI.	2021. I-XI.	Változás	dinamika %-ban
Intézkedés egészségügyi ellátásra 37. § b)	93	63	-30	-32,3%	849	855	6	0,7%
Öngyilkosság megakadályozására 37. § c)	20	9	-11	-55,0%	97	113	16	16,5%
Kísérés, szállítás rendőr által 37. § d)	17	8	-9	-52,9%	175	175		
Kísérés, szállítás mentő által 37. § d)	19	8	-11	-57,9%	181	171	-10	-5,5%
<b>Mindösszesen</b>	<b>149</b>	<b>88</b>	<b>-61</b>	<b>-40,9%</b>	<b>1 302</b>	<b>1 314</b>	<b>12</b>	<b>0,9%</b>



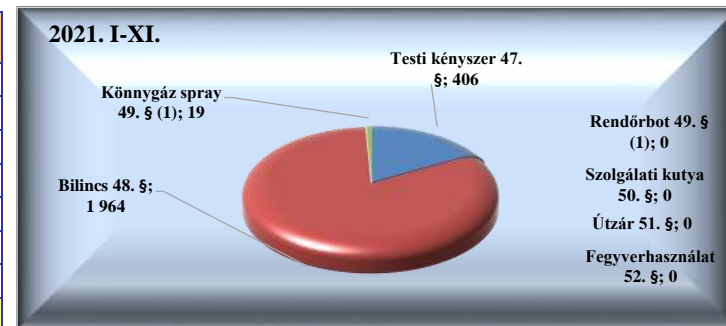
#### V.1.6. Helyszíni bírság (Ft)

	2020. XI.	2021. XI.	Változás	dinamika %-ban	2020. I-XI.	2021. I-XI.	Változás	dinamika %-ban
Helyszíni bírság (fő)	2 359	523	-1 836	-77,8%	16 030	15 529	-501	-3,1%
Helyszíni bírság (Ft)	41 213 000	10 848 000	-30 365 000	-73,7%	272 564 000	292 088 000	19 524 000	7,2%
Helyszíni bírság 1 főre jutó összeg	17 471	20 742	3 271	18,7%	17 003	18 809	1 806	10,6%
Helyszíni bírság külföldi (fő)	320	123	-197	-61,6%	3 106	3 847	741	23,9%
Helyszíni bírság külföldi (Ft)	9 250 000	4750000	-4 500 000	-48,6%	89 211 000	120 261 000	31 050 000	34,8%
Helyszíni bírság külföldi 1 főre jutó összeg	28 906	38 618	9 712	33,6%	28 722	31 261	2 539	8,8%




### V.1.7. Kényszerítő eszközök összesen

	2020. XI.	2021. XI.	Változás	dinamika %-ban	2020. I-XI.	2021. I-XI.	Változás	dinamika %-ban
Testi kényszer 47. §	60	26	-34	-56,7%	365	406	41	11,2%
Bilincs 48. §	188	136	-52	-27,7%	1 538	1 964	426	27,7%
Könnygáz spray 49. § (1)					9	19	10	111,1%
Rendőrbot 49. § (1)	1		-1	-100,0%	2		-2	-100,0%
Szolgálati kutya 50. §								
Útzár 51. §								
Fegyverhasználat 52. §								
<b>Mindösszesen</b>	<b>249</b>	<b>162</b>	<b>-87</b>	<b>-34,9%</b>	<b>1 914</b>	<b>2 389</b>	<b>475</b>	<b>24,8%</b>



### V.1.8. Igazoltatások

	2020. XI.	2021. XI.	Változás	dinamika %-ban	2020. I-XI.	2021. I-XI.	Változás	dinamika %-ban
Összes igazoltatás	4 224	1 113	-3 111	-73,7%	31 640	29 589	-2 051	-6,5%
Igazoltató lap kitöltés	447	93	-354	-79,2%	3 790	2 385	-1 405	-37,1%



### V.1.9. Alkoholszonda alkalmazások

	2020. XI.	2021. XI.	Változás	dinamika %-ban	2020. I-XI.	2021. I-XI.	Változás	dinamika %-ban
Összes alkoholszonda alkalmazás	957	255	-702	-73,4%	7 023	7 263	240	3,4%
Pozitív alkoholszonda alkalmazás	24	18	-6	-25,0%	274	262	-12	-4,4%



### V.1.10. Szolgálati feladatok

	2021. XI.				2021. I-XI.			
	Erő (fő)	Összes szolgálati idő (óra)	Tényleges közterületi szolgálati idő	Nem közterületi szolgálati idő	Erő (fő)	Összes szolgálati idő (óra)	Tényleges közterületi szolgálati idő	Nem közterületi szolgálati idő
<b>Közterületi jelenlét</b>	28 902	395 380,40	163 824,32	231 639,83	349 133	4 793 474,50	1 851 443,68	2 942 446,37

