

# KÉSZENLÉTI RENDŐRSÉG RENDÉSZETI STATISZTIKAI KIMUTATÁSA

2021. JANUÁR - DECEMBER

[V.1.1. Saját kezdeményezésű büntető feljelentések](#)

[V.1.2. Saját kezdeményezésű szabálysértési feljelentések](#)

[V.1.3. Elfogások](#)

[V.1.4. Előállítások](#)

[V.1.5. Biztonsági intézkedések összesen \(fő\)](#)

[V.1.6. Helyszíni bírság \(Ft\)](#)

[V.1.7. Kényszerítő eszközök összesen](#)

[V.1.8. Igazoltatások](#)

[V.1.9. Alkoholszonda alkalmazások](#)

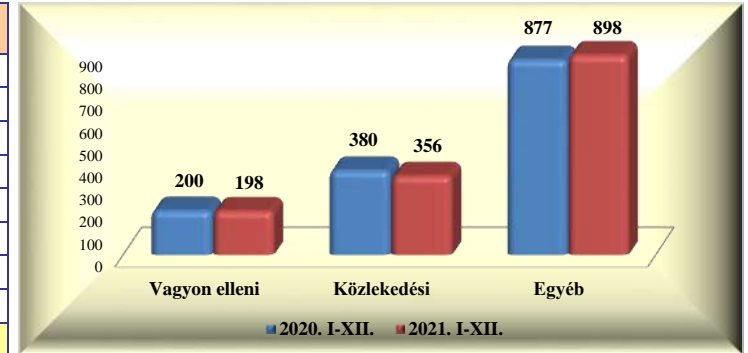
[V.1.10. Szolgálati feladatok](#)

## Készenléti Rendőrség rendészeti statisztikai kimutatása

2021. január - december

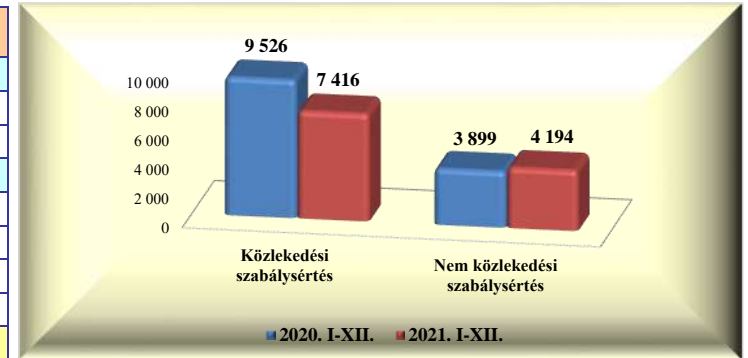
### V.1.1. Saját kezdeményezésű büntető feljelentések

	2020. XII.	2021. XII.	Változás	dinamika %-ban	2020. I-XII.	2021. I-XII.	Változás	dinamika %-ban
Vagyon elleni	23	18	-5	-21,7%	200	198	-2	-1,0%
Vízi								
Vasúti					1		-1	-100,0%
Közlekedési	35	15	-20	-57,1%	380	356	-24	-6,3%
- gyalogos					4	2	-2	-50,0%
- járművezető	35	15	-20	-57,1%	376	354	-22	-5,9%
- közlekedésből ittas vezetés	32	10	-22	-68,8%	297	257	-40	-13,5%
Egyéb	59	57	-2	-3,4%	877	898	21	2,4%
<b>Mindösszesen</b>	<b>117</b>	<b>90</b>	<b>-27</b>	<b>-23,1%</b>	<b>1 458</b>	<b>1 452</b>	<b>-6</b>	<b>-0,4%</b>



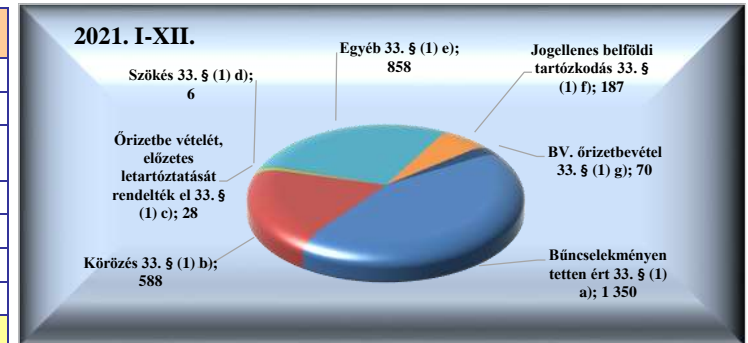
### V.1.2. Saját kezdeményezésű szabálysértési feljelentések

	2020. XII.	2021. XII.	Változás	dinamika %-ban	2020. I-XII.	2021. I-XII.	Változás	dinamika %-ban
Közlekedési szabálysértés	1 248	285	-963	-77,2%	9 526	7 416	-2 110	-22,1%
Ittas vezetés szabálysértése					2	1	-1	-50,0%
Engedély nélküli vezetés	174	31	-143	-82,2%	1 557	969	-588	-37,8%
Nem közlekedési szabálysértés	774	80	-694	-89,7%	3 899	4 194	295	7,6%
Kiemelt közrendvédelmi szabálysértés								
Rendzavarás	1		-1	-100,0%	18	18		
Közbiztonságra különösen vesz. eszk.	42	11	-31	-73,8%	432	334	-98	-22,7%
Tulajdon elleni szabálysértési feljelentések	19	12	-7	-36,8%	294	286	-8	-2,7%
<b>Mindösszesen</b>	<b>2 022</b>	<b>365</b>	<b>-1 657</b>	<b>-81,9%</b>	<b>13 425</b>	<b>11 610</b>	<b>-1 815</b>	<b>-13,5%</b>



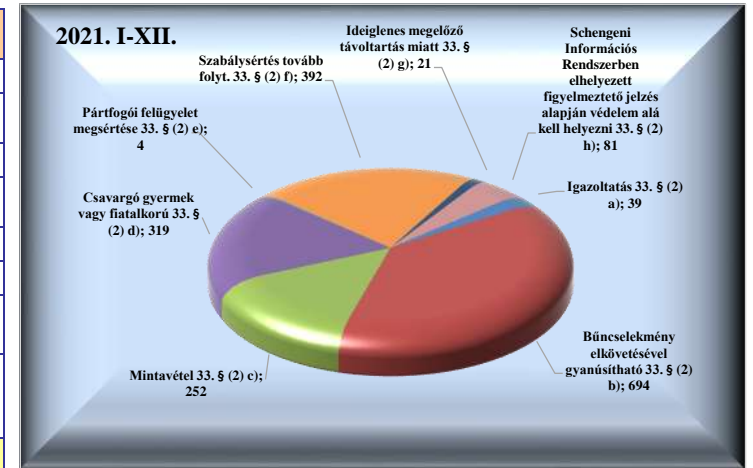
### V.1.3. Elfogások

	2020. XII.	2021. XII.	Változás	dinamika %-ban	2020. I-XII.	2021. I-XII.	Változás	dinamika %-ban
Bűncselekményen tetten ért 33. § (1) a)	117	94	-23	-19,7%	1 433	1 350	-83	-5,8%
Körözés 33. § (1) b)	86	37	-49	-57,0%	658	588	-70	-10,6%
Őrizetbe vételét, előzetes letartóztatását rendelték el 33. § (1) c)	1	3	2	200,0%	30	28	-2	-6,7%
Szökés 33. § (1) d)	1		-1	-100,0%	6	6		
Egyéb 33. § (1) e)	87	57	-30	-34,5%	662	858	196	29,6%
Jogellenes belföldi tartózkodás 33. § (1) f)	60	4	-56	-93,3%	166	187	21	12,7%
BV. őrizetbevétel 33. § (1) g)	10	4	-6	-60,0%	60	70	10	16,7%
<b>Mindösszesen</b>	<b>362</b>	<b>199</b>	<b>-163</b>	<b>-45,0%</b>	<b>3 015</b>	<b>3 087</b>	<b>72</b>	<b>2,4%</b>



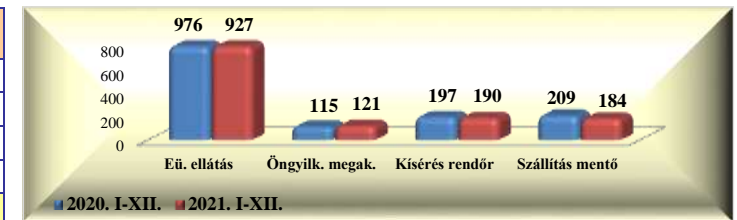
#### V.1.4. Előállítások

	2020. XII.	2021. XII.	Változás	dinamika %-ban	2020. I-XII.	2021. I-XII.	Változás	dinamika %-ban
Igazoltatás 33. § (2) a)	8	2	-6	-75,0%	72	39	-33	-45,8%
Bűncselekmény elkövetésével gyanúsítható 33. § (2) b)	65	37	-28	-43,1%	724	694	-30	-4,1%
Mintavétel 33. § (2) c)	49	10	-39	-79,6%	326	252	-74	-22,7%
Csavargó gyermek vagy fiatalkorú 33. § (2) d)	36	17	-19	-52,8%	483	319	-164	-34,0%
Pártfogói felügyelet megsértése 33. § (2) e)					8	4	-4	-50,0%
Szabálysértés tovább folyt. 33. § (2) f)	49	22	-27	-55,1%	399	392	-7	-1,8%
Ideiglenes megelőző távollattartás miatt 33. § (2) g)	3		-3	-100,0%	14	21	7	50,0%
Schengeni Információs Rendszerben elhelyezett figyelmeztető jelzés alapján védelem alá kell helyezni 33. § (2) h)	8	3	-5	-62,5%	109	81	-28	-25,7%
<b>Mindösszesen</b>	<b>218</b>	<b>91</b>	<b>-127</b>	<b>-58,3%</b>	<b>2 135</b>	<b>1 802</b>	<b>-333</b>	<b>-15,6%</b>




#### V.1.5. Biztonsági intézkedések összesen (fő)

	2020. XII.	2021. XII.	Változás	dinamika %-ban	2020. I-XII.	2021. I-XII.	Változás	dinamika %-ban
Intézkedés egészségügyi ellátásra 37. § b)	127	72	-55	-43,3%	976	927	-49	-5,0%
Öngyilkosság megakadályozására 37. § c)	18	8	-10	-55,6%	115	121	6	5,2%
Kísérés, szállítás rendőr által 37. § d)	22	15	-7	-31,8%	197	190	-7	-3,6%
Kísérés, szállítás mentő által 37. § d)	28	13	-15	-53,6%	209	184	-25	-12,0%
<b>Mindösszesen</b>	<b>195</b>	<b>108</b>	<b>-87</b>	<b>-44,6%</b>	<b>1 497</b>	<b>1 422</b>	<b>-75</b>	<b>-5,0%</b>



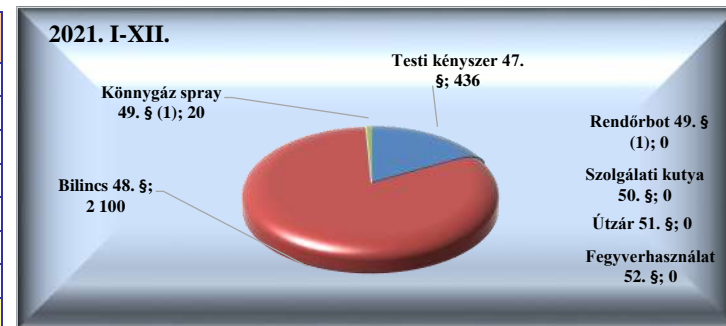
#### V.1.6. Helyszíni bírság (Ft)

	2020. XII.	2021. XII.	Változás	dinamika %-ban	2020. I-XII.	2021. I-XII.	Változás	dinamika %-ban
Helyszíni bírság (fő)	2 502	654	-1 848	-73,9%	18 532	16 183	-2 349	-12,7%
Helyszíni bírság (Ft)	44 051 000	15 515 000	-28 536 000	-64,8%	316 615 000	307 603 000	-9 012 000	-2,8%
Helyszíni bírság 1 főre jutó összeg	17 606	23 723	6 117	34,7%	17 085	19 008	1 923	11,3%
Helyszíni bírság külföldi (fő)	396	250	-146	-36,9%	3 502	4 097	595	17,0%
Helyszíni bírság külföldi (Ft)	10 960 000	10 275 000	-685 000	-6,3%	100 171 000	130 536 000	30 365 000	30,3%
Helyszíni bírság külföldi 1 főre jutó összeg	27 677	41 100	13 423	48,5%	28 604	31 861	3 257	11,4%



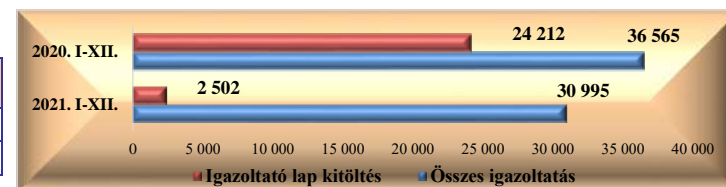
### V.1.7. Kényszerítő eszközök összesen

	2020. XII.	2021. XII.	Változás	dinamika %-ban	2020. I-XII.	2021. I-XII.	Változás	dinamika %-ban
Testi kényszer 47. §	33	30	-3	-9,1%	398	436	38	9,5%
Bilincs 48. §	196	136	-60	-30,6%	1 734	2 100	366	21,1%
Könnygáz spray 49. § (1)		1	1		9	20	11	122,2%
Rendőrbot 49. § (1)					2		-2	-100,0%
Szolgálati kutya 50. §								
Útzár 51. §								
Fegyverhasználat 52. §								
<b>Mindösszesen</b>	<b>229</b>	<b>167</b>	<b>-62</b>	<b>-27,1%</b>	<b>2 143</b>	<b>2 556</b>	<b>413</b>	<b>19,3%</b>



### V.1.8. Igazoltatások

	2020. XII.	2021. XII.	Változás	dinamika %-ban	2020. I-XII.	2021. I-XII.	Változás	dinamika %-ban
Összes igazoltatás	4 925	1 406	-3 519	-71,5%	36 565	30 995	-5 570	-15,2%
Igazoltató lap kitöltés	20 422	117	-20 305	-99,4%	24 212	2 502	-21 710	-89,7%



### V.1.9. Alkoholszonda alkalmazások

	2020. XII.	2021. XII.	Változás	dinamika %-ban	2020. I-XII.	2021. I-XII.	Változás	dinamika %-ban
Összes alkoholszonda alkalmazás	1 161	338	-823	-70,9%	8 184	7 601	-583	-7,1%
Pozitív alkoholszonda alkalmazás	45	9	-36	-80,0%	319	271	-48	-15,0%



### V.1.10. Szolgálati feladatok

	2021. XII.				2021. I-XII.			
	Erő (fő)	Összes szolgálati idő (óra)	Tényleges közterületi szolgálati idő	Nem közterületi szolgálati idő	Erő (fő)	Összes szolgálati idő (óra)	Tényleges közterületi szolgálati idő	Nem közterületi szolgálati idő
<b>Közterületi jelenlét</b>	30 165	409 139,60	176 578,05	232 586,30	379 298	5 202 614,10	2 028 021,73	3 175 032,67

