

# KÉSZENLÉTI RENDŐRSÉG RENDÉSZETI STATISZTIKAI KIMUTATÁSA

2022. JANUÁR

[V.1.1. Saját kezdeményezésű büntető feljelentések](#)

[V.1.2. Saját kezdeményezésű szabálysértési feljelentések](#)

[V.1.3. Elfogások](#)

[V.1.4. Előállítások](#)

[V.1.5. Biztonsági intézkedések összesen \(fő\)](#)

[V.1.6. Helyszíni bírság \(Ft\)](#)

[V.1.7. Kényszerítő eszközök összesen](#)

[V.1.8. Igazoltatások](#)

[V.1.9. Alkoholszonda alkalmazások](#)

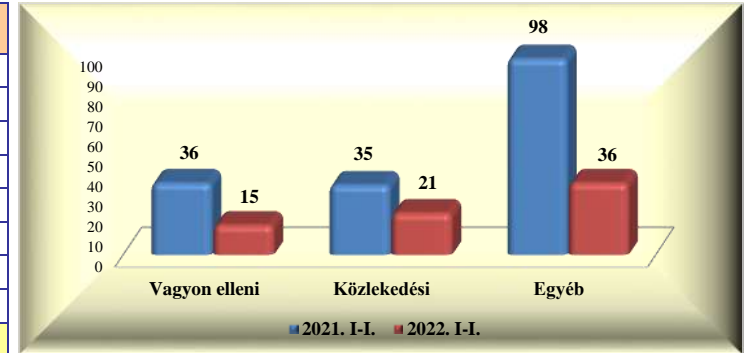
[V.1.10. Szolgálati feladatok](#)

## Készenléti Rendőrség rendészeti statisztikai kimutatása

2022. január

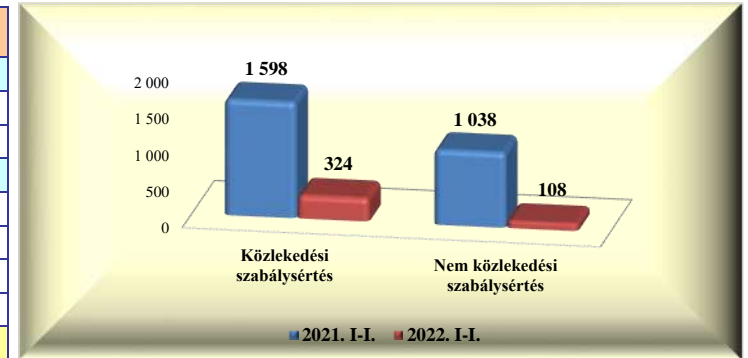
### V.1.1. Saját kezdeményezésű büntető feljelentések

	2021. I.	2022. I.	Változás	dinamika %-ban	2021. I-I.	2022. I-I.	Változás	dinamika %-ban
Vagyon elleni	36	15	-21	-58,3%	36	15	-21	-58,3%
Vízi								
Vasúti								
Közlekedési	35	21	-14	-40,0%	35	21	-14	-40,0%
- gyalogos								
- járművezető	35	21	-14	-40,0%	35	21	-14	-40,0%
- közlekedésből ittas vezetés	32	13	-19	-59,4%	32	13	-19	-59,4%
Egyéb	98	36	-62	-63,3%	98	36	-62	-63,3%
<b>Mindösszesen</b>	<b>169</b>	<b>72</b>	<b>-97</b>	<b>-57,4%</b>	<b>169</b>	<b>72</b>	<b>-97</b>	<b>-57,4%</b>



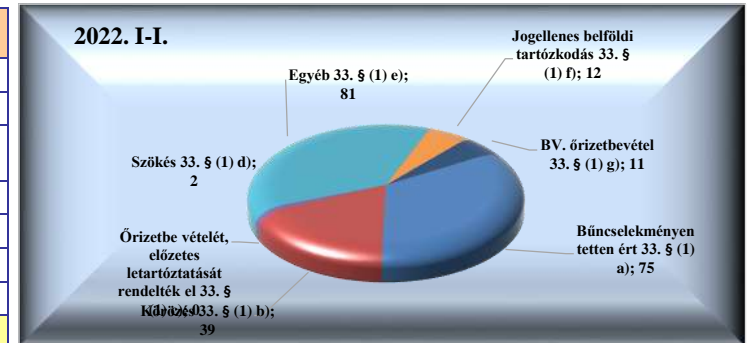
### V.1.2. Saját kezdeményezésű szabálysértési feljelentések

	2021. I.	2022. I.	Változás	dinamika %-ban	2021. I-I.	2022. I-I.	Változás	dinamika %-ban
Közlekedési szabálysértés	1 598	324	-1 274	-79,7%	1 598	324	-1 274	-79,7%
Ittas vezetés szabálysértése								
Engedély nélküli vezetés	220	27	-193	-87,7%	220	27	-193	-87,7%
Nem közlekedési szabálysértés	1 038	108	-930	-89,6%	1 038	108	-930	-89,6%
Kiemelt körendvédelmi szabálysértés								
Rendzavarás								
Közbiztonságra különösen vesz. eszk.	68	13	-55	-80,9%	68	13	-55	-80,9%
Tulajdon elleni szabálysértési feljelentések	49	15	-34	-69,4%	49	15	-34	-69,4%
<b>Mindösszesen</b>	<b>2 636</b>	<b>432</b>	<b>-2 204</b>	<b>-83,6%</b>	<b>2 636</b>	<b>432</b>	<b>-2 204</b>	<b>-83,6%</b>



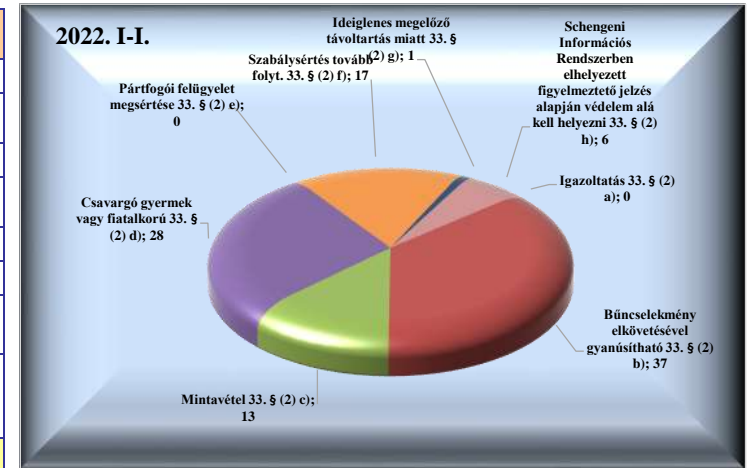
### V.1.3. Elfogások

	2021. I.	2022. I.	Változás	dinamika %-ban	2021. I-I.	2022. I-I.	Változás	dinamika %-ban
Bűncselekményen tetten ért 33. § (1) a)	155	75	-80	-51,6%	155	75	-80	-51,6%
Körözés 33. § (1) b)	95	39	-56	-58,9%	95	39	-56	-58,9%
Őrizetbe vételét, előzetes letartóztatását rendelték el 33. § (1) c)	2		-2	-100,0%	2		-2	-100,0%
Szökés 33. § (1) d)		2	2			2	2	
Egyéb 33. § (1) e)	127	81	-46	-36,2%	127	81	-46	-36,2%
Jogellenes belföldi tartózkodás 33. § (1) f)	55	12	-43	-78,2%	55	12	-43	-78,2%
BV. őrizetbevétel 33. § (1) g)	5	11	6	120,0%	5	11	6	120,0%
<b>Mindösszesen</b>	<b>439</b>	<b>220</b>	<b>-219</b>	<b>-49,9%</b>	<b>439</b>	<b>220</b>	<b>-219</b>	<b>-49,9%</b>



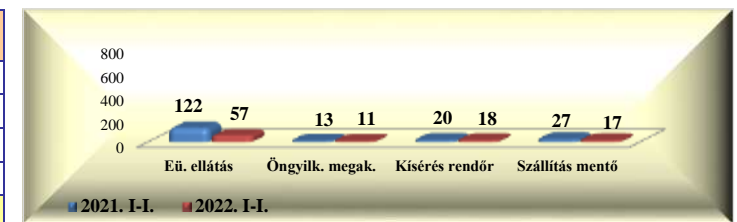
#### V.1.4. Előállítások

	2021. I.	2022. I.	Változás	dinamika %-ban	2021. I-I.	2022. I-I.	Változás	dinamika %-ban
Igazoltatás 33. § (2) a)	6		-6	-100,0%	6		-6	-100,0%
Bűncselekmény elkövetésével gyanúsítható 33. § (2) b)	86	37	-49	-57,0%	86	37	-49	-57,0%
Mintavétel 33. § (2) c)	27	13	-14	-51,9%	27	13	-14	-51,9%
Csavargó gyermek vagy fiatalkorú 33. § (2) d)	59	28	-31	-52,5%	59	28	-31	-52,5%
Pártfogói felügyelet megsértése 33. § (2) e)	1		-1	-100,0%	1		-1	-100,0%
Szabálysértés tovább folyt. 33. § (2) f)	61	17	-44	-72,1%	61	17	-44	-72,1%
Ideiglenes megelőző távollattartás miatt 33. § (2) g)	2	1	-1	-50,0%	2	1	-1	-50,0%
Schengeni Információs Rendszerben elhelyezett figyelmeztető jelzés alapján védelem alá kell helyezni 33. § (2) h)	17	6	-11	-64,7%	17	6	-11	-64,7%
<b>Mindösszesen</b>	<b>259</b>	<b>102</b>	<b>-157</b>	<b>-60,6%</b>	<b>259</b>	<b>102</b>	<b>-157</b>	<b>-60,6%</b>



#### V.1.5. Biztonsági intézkedések összesen (fő)

	2021. I.	2022. I.	Változás	dinamika %-ban	2021. I-I.	2022. I-I.	Változás	dinamika %-ban
Intézkedés egészségügyi ellátásra 37. § b)	122	57	-65	-53,3%	122	57	-65	-53,3%
Öngyilkosság megakadályozására 37. § c)	13	11	-2	-15,4%	13	11	-2	-15,4%
Kísérés, szállítás rendőr által 37. § d)	20	18	-2	-10,0%	20	18	-2	-10,0%
Kísérés, szállítás mentő által 37. § d)	27	17	-10	-37,0%	27	17	-10	-37,0%
<b>Mindösszesen</b>	<b>182</b>	<b>103</b>	<b>-79</b>	<b>-43,4%</b>	<b>182</b>	<b>103</b>	<b>-79</b>	<b>-43,4%</b>



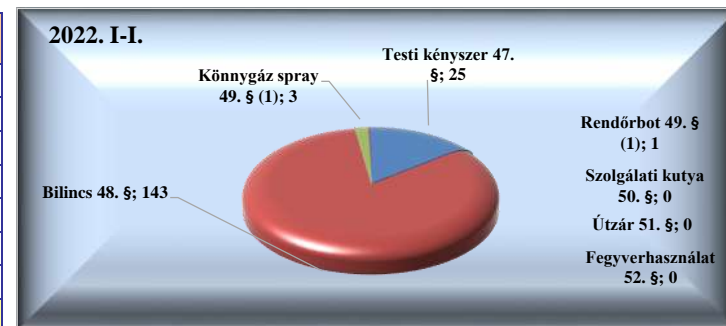
#### V.1.6. Helyszíni bírság (Ft)

	2021. I.	2022. I.	Változás	dinamika %-ban	2021. I-I.	2022. I-I.	Változás	dinamika %-ban
Helyszíni bírság (fő)	2 724	734	-1 990	-73,1%	2 724	734	-1 990	-73,1%
Helyszíni bírság (Ft)	50 295 000	12 398 000	-37 897 000	-75,3%	50 295 000	12 398 000	-37 897 000	-75,3%
Helyszíni bírság 1 főre jutó összeg	18 464	16 891	-1 573	-8,5%	18 464	16 891	-1 573	-8,5%
Helyszíni bírság külföldi (fő)	409	114	-295	-72,1%	409	114	-295	-72,1%
Helyszíni bírság külföldi (Ft)	13 294 000	4 230 000	-9 064 000	-68,2%	13 294 000	4 230 000	-9 064 000	-68,2%
Helyszíni bírság külföldi 1 főre jutó összeg	32 504	37 105	4 602	14,2%	32 504	37 105	4 602	14,2%




### V.1.7. Kényszerítő eszközök összesen

	2021. I.	2022. I.	Változás	dinamika %-ban	2021. I-I.	2022. I-I.	Változás	dinamika %-ban
Testi kényszer 47. §	48	25	-23	-47,9%	48	25	-23	-47,9%
Bilincs 48. §	221	143	-78	-35,3%	221	143	-78	-35,3%
Könnygáz spray 49. § (1)	1	3	2	200,0%	1	3	2	200,0%
Rendőrbot 49. § (1)		1	1			1	1	
Szolgálati kutya 50. §								
Útzár 51. §								
Fegyverhasználat 52. §								
<b>Mindösszesen</b>	<b>270</b>	<b>172</b>	<b>-98</b>	<b>-36,3%</b>	<b>270</b>	<b>172</b>	<b>-98</b>	<b>-36,3%</b>




### V.1.8. Igazoltatások

	2021. I.	2022. I.	Változás	dinamika %-ban	2021. I-I.	2022. I-I.	Változás	dinamika %-ban
Összes igazoltatás	5 299	1 544	-3 755	-70,9%	5 299	1 544	-3 755	-70,9%
Igazoltató lap kitélés	461	160	-301	-65,3%	461	160	-301	-65,3%



### V.1.9. Alkoholszonda alkalmazások

	2021. I.	2022. I.	Változás	dinamika %-ban	2021. I-I.	2022. I-I.	Változás	dinamika %-ban
Összes alkoholszonda alkalmazás	1 281	439	-842	-65,7%	1 281	439	-842	-65,7%
Pozitív alkoholszonda alkalmazás	37	13	-24	-64,9%	37	13	-24	-64,9%



### V.1.10. Szolgálati feladatok

	2022. I.				2022. I-I.			
	Erő (fő)	Összes szolgálati idő (óra)	Tényleges közterületi szolgálati idő	Nem közterületi szolgálati idő	Erő (fő)	Összes szolgálati idő (óra)	Tényleges közterületi szolgálati idő	Nem közterületi szolgálati idő
<b>Közterületi jelenlét</b>	29 238	414 877,70	178 985,20	235 975,90	29 238	414 877,70	178 985,20	235 975,90

