

# KÉSZENLÉTI RENDŐRSÉG RENDÉSZETI STATISZTIKAI KIMUTATÁSA

2022. JANUÁR - FEBRUÁR

[V.1.1. Saját kezdeményezésű büntető feljelentések](#)

[V.1.2. Saját kezdeményezésű szabálysértési feljelentések](#)

[V.1.3. Elfogások](#)

[V.1.4. Előállítások](#)

[V.1.5. Biztonsági intézkedések összesen \(fő\)](#)

[V.1.6. Helyszíni bírság \(Ft\)](#)

[V.1.7. Kényszerítő eszközök összesen](#)

[V.1.8. Igazoltatások](#)

[V.1.9. Alkoholszonda alkalmazások](#)

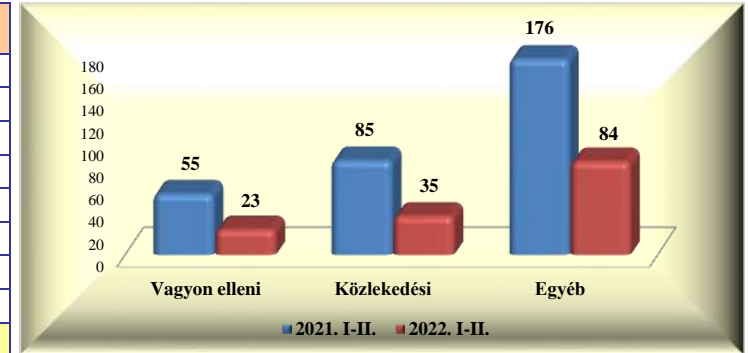
[V.1.10. Szolgálati feladatok](#)

## Készenléti Rendőrség rendészeti statisztikai kimutatása

2022. február

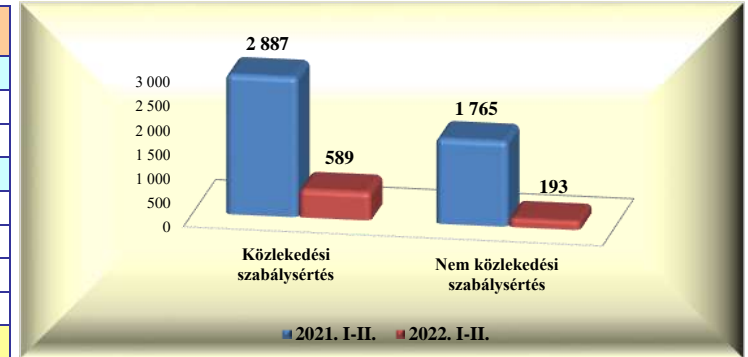
### V.1.1. Saját kezdeményezésű büntető feljelentések

	2021. II.	2022. II.	Változás	dinamika %-ban	2021. I-II.	2022. I-II.	Változás	dinamika %-ban
Vagyon elleni	19	8	-11	-57,9%	55	23	-32	-58,2%
Vízi								
Vasúti								
Közlekedési	50	14	-36	-72,0%	85	35	-50	-58,8%
- gyalogos	1		-1	-100,0%	1		-1	-100,0%
- járművezető	49	14	-35	-71,4%	84	35	-49	-58,3%
- közlekedésből ittas vezetés	47	14	-33	-70,2%	79	27	-52	-65,8%
Egyéb	78	48	-30	-38,5%	176	84	-92	-52,3%
<b>Mindösszesen</b>	<b>147</b>	<b>70</b>	<b>-77</b>	<b>-52,4%</b>	<b>316</b>	<b>142</b>	<b>-174</b>	<b>-55,1%</b>



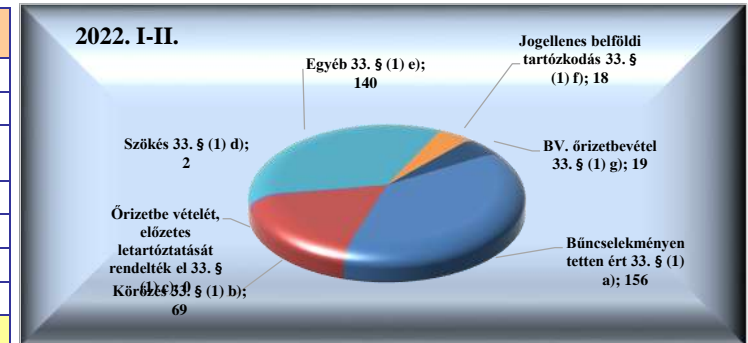
### V.1.2. Saját kezdeményezésű szabálysértési feljelentések

	2021. II.	2022. II.	Változás	dinamika %-ban	2021. I-II.	2022. I-II.	Változás	dinamika %-ban
Közlekedési szabálysértés	1 289	265	-1 024	-79,4%	2 887	589	-2 298	-79,6%
Ittas vezetés szabálysértése								
Engedély nélküli vezetés	173	31	-142	-82,1%	393	58	-335	-85,2%
Nem közlekedési szabálysértés	727	85	-642	-88,3%	1 765	193	-1 572	-89,1%
Kiemelt közrendvédelmi szabálysértés								
Rendzavarás	3		-3	-100,0%	3		-3	-100,0%
Közbiztonságra különösen vesz. eszk.	45	11	-34	-75,6%	113	24	-89	-78,8%
Tulajdon elleni szabálysértési feljelentések	42	15	-27	-64,3%	91	30	-61	-67,0%
<b>Mindösszesen</b>	<b>2 016</b>	<b>350</b>	<b>-1 666</b>	<b>-82,6%</b>	<b>4 652</b>	<b>782</b>	<b>-3 870</b>	<b>-83,2%</b>



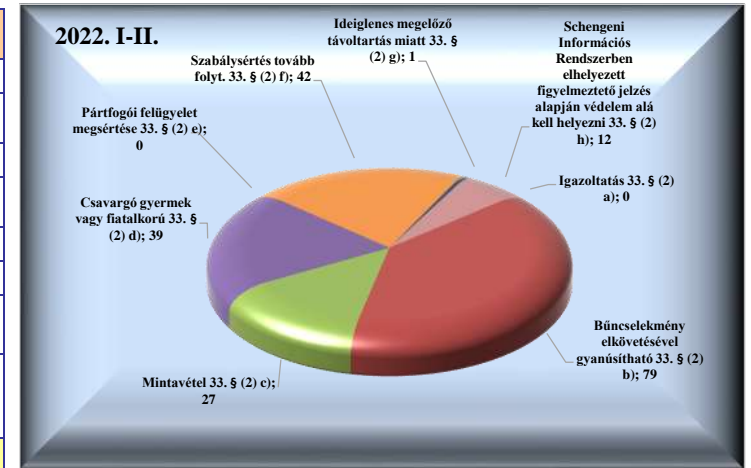
### V.1.3. Elfogások

	2021. II.	2022. II.	Változás	dinamika %-ban	2021. I-II.	2022. I-II.	Változás	dinamika %-ban
Bűncselekményen tetten ért 33. § (1) a)	111	81	-30	-27,0%	266	156	-110	-41,4%
Körözés 33. § (1) b)	61	30	-31	-50,8%	156	69	-87	-55,8%
Őrizetbe vételét, előzetes letartóztatását rendelték el 33. § (1) c)	3		-3	-100,0%	5		-5	-100,0%
Szökés 33. § (1) d)						2	2	
Egyéb 33. § (1) e)	84	59	-25	-29,8%	211	140	-71	-33,6%
Jogellenes belföldi tartózkodás 33. § (1) f)	33	6	-27	-81,8%	88	18	-70	-79,5%
BV. őrizetbevétel 33. § (1) g)	5	8	3	60,0%	10	19	9	90,0%
<b>Mindösszesen</b>	<b>297</b>	<b>184</b>	<b>-113</b>	<b>-38,0%</b>	<b>736</b>	<b>404</b>	<b>-332</b>	<b>-45,1%</b>



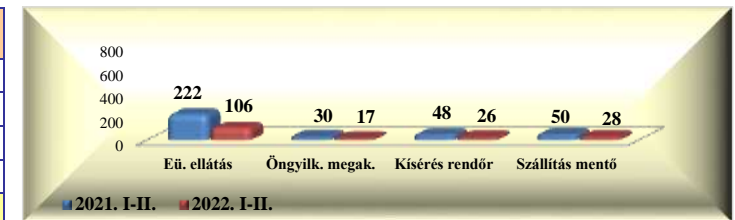
#### V.1.4. Előállítások

	2021. II.	2022. II.	Változás	dinamika %-ban	2021. I-II.	2022. I-II.	Változás	dinamika %-ban
Igazoltatás 33. § (2) a)	5		-5	-100,0%	11		-11	-100,0%
Bűncselekmény elkövetésével gyanúsítható 33. § (2) b)	64	42	-22	-34,4%	150	79	-71	-47,3%
Mintavétel 33. § (2) c)	41	14	-27	-65,9%	68	27	-41	-60,3%
Csavargó gyermek vagy fiatalkorú 33. § (2) d)	36	11	-25	-69,4%	95	39	-56	-58,9%
Pártfogói felügyelet megsértése 33. § (2) e)					1		-1	-100,0%
Szabálysértés tovább folyt. 33. § (2) f)	49	25	-24	-49,0%	110	42	-68	-61,8%
Ideiglenes megelőző távollattartás miatt 33. § (2) g)	3		-3	-100,0%	5	1	-4	-80,0%
Schengeni Információs Rendszerben elhelyezett figyelmeztető jelzés alapján védelem alá kell helyezni 33. § (2) h)	4	6	2	50,0%	21	12	-9	-42,9%
<b>Mindösszesen</b>	<b>202</b>	<b>98</b>	<b>-104</b>	<b>-51,5%</b>	<b>461</b>	<b>200</b>	<b>-261</b>	<b>-56,6%</b>




#### V.1.5. Biztonsági intézkedések összesen (fő)

	2021. II.	2022. II.	Változás	dinamika %-ban	2021. I-II.	2022. I-II.	Változás	dinamika %-ban
Intézkedés egészségügyi ellátásra 37. § b)	100	49	-51	-51,0%	222	106	-116	-52,3%
Öngyilkosság megakadályozására 37. § c)	17	6	-11	-64,7%	30	17	-13	-43,3%
Kísérés, szállítás rendőr által 37. § d)	28	8	-20	-71,4%	48	26	-22	-45,8%
Kísérés, szállítás mentő által 37. § d)	23	11	-12	-52,2%	50	28	-22	-44,0%
<b>Mindösszesen</b>	<b>168</b>	<b>74</b>	<b>-94</b>	<b>-56,0%</b>	<b>350</b>	<b>177</b>	<b>-173</b>	<b>-49,4%</b>



#### V.1.6. Helyszíni bírság (Ft)

	2021. II.	2022. II.	Változás	dinamika %-ban	2021. I-II.	2022. I-II.	Változás	dinamika %-ban
Helyszíni bírság (fő)	2 518	529	-1 989	-79,0%	5 242	1 263	-3 979	-75,9%
Helyszíni bírság (Ft)	44 019 000	9 094 000	-34 925 000	-79,3%	94 314 000	21 492 000	-72 822 000	-77,2%
Helyszíni bírság 1 főre jutó összeg	17 482	17 191	-291	-1,7%	17 992	17 017	-975	-5,4%
Helyszíni bírság külföldi (fő)	501	105	-396	-79,0%	910	219	-691	-75,9%
Helyszíni bírság külföldi (Ft)	14 610 000	3 715 000	-10 895 000	-74,6%	27 904 000	7 945 000	-19 959 000	-71,5%
Helyszíni bírság külföldi 1 főre jutó összeg	29 162	35 381	6 219	21,3%	30 664	36 279	5 615	18,3%



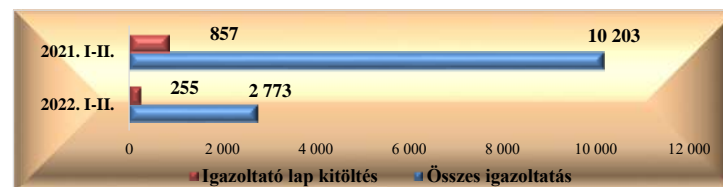
### V.1.7. Kényszerítő eszközök összesen

	2021. II.	2022. II.	Változás	dinamika %-ban	2021. I-II.	2022. I-II.	Változás	dinamika %-ban
Testi kényszer 47. §	36	21	-15	-41,7%	84	46	-38	-45,2%
Bilincs 48. §	167	117	-50	-29,9%	388	260	-128	-33,0%
Könnycsökkentő spray 49. § (1)		9	9		1	12	11	1100,0%
Rendőrbot 49. § (1)						1	1	
Szolgálati kutya 50. §								
Útzár 51. §								
Fegyverhasználat 52. §								
<b>Mindösszesen</b>	<b>203</b>	<b>147</b>	<b>-56</b>	<b>-27,6%</b>	<b>473</b>	<b>319</b>	<b>-154</b>	<b>-32,6%</b>



### V.1.8. Igazoltatások

	2021. II.	2022. II.	Változás	dinamika %-ban	2021. I-II.	2022. I-II.	Változás	dinamika %-ban
Összes igazoltatás	4 904	1 229	-3 675	-74,9%	10 203	2 773	-7 430	-72,8%
Igazoltató lap kitöltés	396	95	-301	-76,0%	857	255	-602	-70,2%



### V.1.9. Alkoholszonda alkalmazások

	2021. II.	2022. II.	Változás	dinamika %-ban	2021. I-II.	2022. I-II.	Változás	dinamika %-ban
Összes alkoholszonda alkalmazás	1 363	348	-1 015	-74,5%	2 644	787	-1 857	-70,2%
Pozitív alkoholszonda alkalmazás	47	14	-33	-70,2%	84	27	-57	-67,9%



### V.1.10. Szolgálati feladatok

	2022. II.				2022. I-II.			
	Erő (fő)	Összes szolgálati idő (óra)	Tényleges közterületi szolgálati idő	Nem közterületi szolgálati idő	Erő (fő)	Összes szolgálati idő (óra)	Tényleges közterületi szolgálati idő	Nem közterületi szolgálati idő
<b>Közterületi jelenlét</b>	27 657	380 032,30	160 013,10	220 054,70	56 895	794 910,00	338 998,40	456 030,60

