

# KÉSZENLÉTI RENDŐRSÉG RENDÉSZETI STATISZTIKAI KIMUTATÁSA

2022. JANUÁR - MÁRCIUS

[V.1.1. Saját kezdeményezésű büntető feljelentések](#)

[V.1.2. Saját kezdeményezésű szabálysértési feljelentések](#)

[V.1.3. Elfogások](#)

[V.1.4. Előállítások](#)

[V.1.5. Biztonsági intézkedések összesen \(fő\)](#)

[V.1.6. Helyszíni bírság \(Ft\)](#)

[V.1.7. Kényszerítő eszközök összesen](#)

[V.1.8. Igazoltatások](#)

[V.1.9. Alkoholszonda alkalmazások](#)

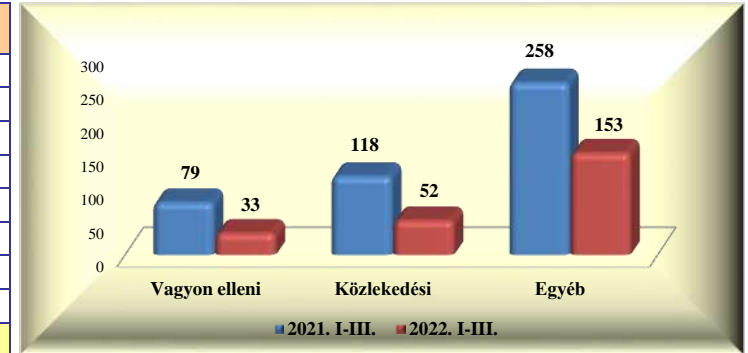
[V.1.10. Szolgálati feladatok](#)

## Készenléti Rendőrség rendészeti statisztikai kimutatása

2022. január - március

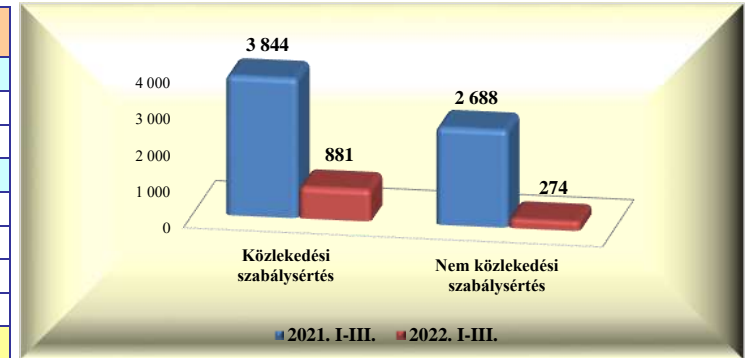
### V.1.1. Saját kezdeményezésű büntető feljelentések

	2021. III.	2022. III.	Változás	dinamika %-ban	2021. I-III.	2022. I-III.	Változás	dinamika %-ban
Vagyon elleni	24	10	-14	-58,3%	79	33	-46	-58,2%
Vízi								
Vasúti								
Közlekedési	33	17	-16	-48,5%	118	52	-66	-55,9%
- gyalogos					1		-1	-100,0%
- járművezető	33	17	-16	-48,5%	117	52	-65	-55,6%
- közlekedésből ittas vezetés	31	12	-19	-61,3%	110	39	-71	-64,5%
Egyéb	82	69	-13	-15,9%	258	153	-105	-40,7%
<b>Mindösszesen</b>	<b>139</b>	<b>96</b>	<b>-43</b>	<b>-30,9%</b>	<b>455</b>	<b>238</b>	<b>-217</b>	<b>-47,7%</b>



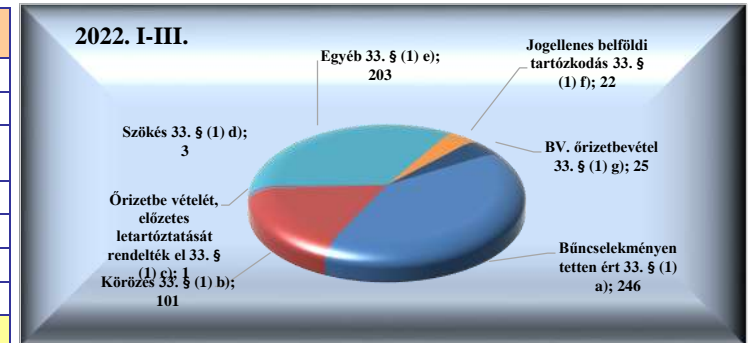
### V.1.2. Saját kezdeményezésű szabálysértési feljelentések

	2021. III.	2022. III.	Változás	dinamika %-ban	2021. I-III.	2022. I-III.	Változás	dinamika %-ban
Közlekedési szabálysértés	957	292	-665	-69,5%	3 844	881	-2 963	-77,1%
Ittas vezetés szabálysértése								
Engedély nélküli vezetés	139	27	-112	-80,6%	532	85	-447	-84,0%
Nem közlekedési szabálysértés	923	81	-842	-91,2%	2 688	274	-2 414	-89,8%
Kiemelt közrendvédelmi szabálysértés								
Rendzavarás					3		-3	-100,0%
Közbiztonságra különösen vesz. eszk.	47	7	-40	-85,1%	160	31	-129	-80,6%
Tulajdon elleni szabálysértési feljelentések	28	24	-4	-14,3%	119	54	-65	-54,6%
<b>Mindösszesen</b>	<b>1 880</b>	<b>373</b>	<b>-1 507</b>	<b>-80,2%</b>	<b>6 532</b>	<b>1 155</b>	<b>-5 377</b>	<b>-82,3%</b>



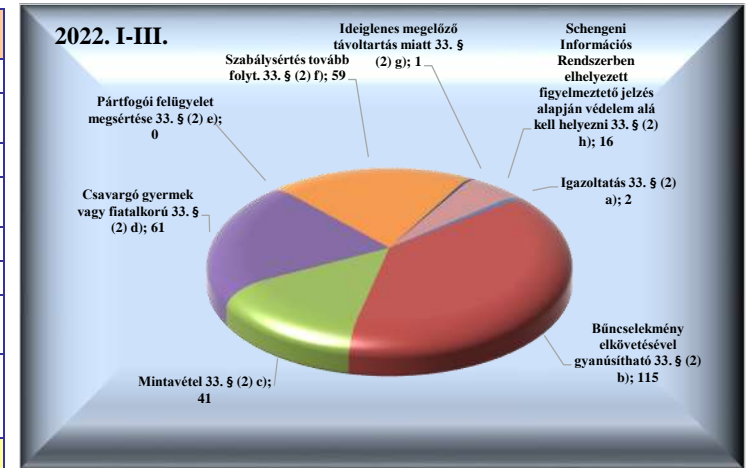
### V.1.3. Elfogások

	2021. III.	2022. III.	Változás	dinamika %-ban	2021. I-III.	2022. I-III.	Változás	dinamika %-ban
Bűncselekményen tetten ért 33. § (1) a)	113	90	-23	-20,4%	379	246	-133	-35,1%
Körözés 33. § (1) b)	45	32	-13	-28,9%	201	101	-100	-49,8%
Őrizetbe vételét, előzetes letartóztatását rendelték el 33. § (1) c)	1	1			6	1	-5	-83,3%
Szökés 33. § (1) d)	1	1			1	3	2	200,0%
Egyéb 33. § (1) e)	58	63	5	8,6%	269	203	-66	-24,5%
Jogellenes belföldi tartózkodás 33. § (1) f)	16	4	-12	-75,0%	104	22	-82	-78,8%
BV. őrizetbevétel 33. § (1) g)	2	6	4	200,0%	12	25	13	108,3%
<b>Mindösszesen</b>	<b>236</b>	<b>197</b>	<b>-39</b>	<b>-16,5%</b>	<b>972</b>	<b>601</b>	<b>-371</b>	<b>-38,2%</b>



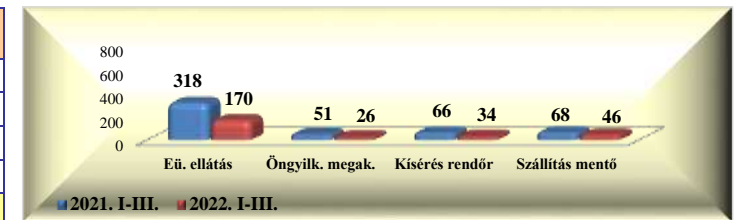
#### V.1.4. Előállítások

	2021. III.	2022. III.	Változás	dinamika %-ban	2021. I-III.	2022. I-III.	Változás	dinamika %-ban
Igazoltatás 33. § (2) a)	4	2	-2	-50,0%	15	2	-13	-86,7%
Bűncselekmény elkövetésével gyanúsítható 33. § (2) b)	73	36	-37	-50,7%	223	115	-108	-48,4%
Mintavétel 33. § (2) c)	29	14	-15	-51,7%	97	41	-56	-57,7%
Csavargó gyermek vagy fiatalkorú 33. § (2) d)	33	22	-11	-33,3%	128	61	-67	-52,3%
Pártfogói felügyelet megsértése 33. § (2) e)					1		-1	-100,0%
Szabálysértés tovább folyt. 33. § (2) f)	27	17	-10	-37,0%	137	59	-78	-56,9%
Ideiglenes megelőző távollattartás miatt 33. § (2) g)	3		-3	-100,0%	8	1	-7	-87,5%
Schengeni Információs Rendszerben elhelyezett figyelmeztető jelzés alapján védelem alá kell helyezni 33. § (2) h)	7	4	-3	-42,9%	28	16	-12	-42,9%
<b>Mindösszesen</b>	<b>176</b>	<b>95</b>	<b>-81</b>	<b>-46,0%</b>	<b>637</b>	<b>295</b>	<b>-342</b>	<b>-53,7%</b>




#### V.1.5. Biztonsági intézkedések összesen (fő)

	2021. III.	2022. III.	Változás	dinamika %-ban	2021. I-III.	2022. I-III.	Változás	dinamika %-ban
Intézkedés egészségügyi ellátásra 37. § b)	96	64	-32	-33,3%	318	170	-148	-46,5%
Öngyilkosság megakadályozására 37. § c)	21	9	-12	-57,1%	51	26	-25	-49,0%
Kísérés, szállítás rendőr által 37. § d)	18	8	-10	-55,6%	66	34	-32	-48,5%
Kísérés, szállítás mentő által 37. § d)	18	18			68	46	-22	-32,4%
<b>Mindösszesen</b>	<b>153</b>	<b>99</b>	<b>-54</b>	<b>-35,3%</b>	<b>503</b>	<b>276</b>	<b>-227</b>	<b>-45,1%</b>



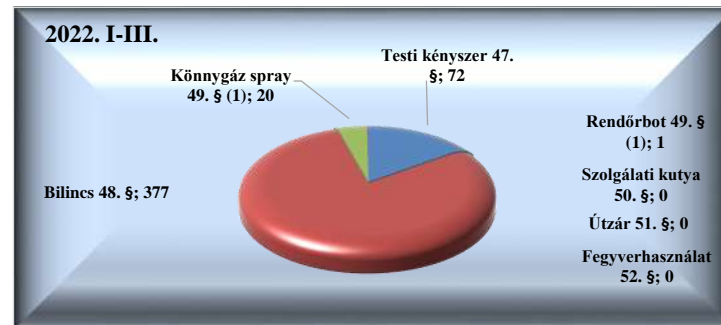
#### V.1.6. Helyszíni bírság (Ft)

	2021. III.	2022. III.	Változás	dinamika %-ban	2021. I-III.	2022. I-III.	Változás	dinamika %-ban
Helyszíni bírság (fő)	2 407	639	-1 768	-73,5%	7 649	1 902	-5 747	-75,1%
Helyszíni bírság (Ft)	44 614 000	14 982 000	-29 632 000	-66,4%	138 928 000	36 474 000	-102 454 000	-73,7%
Helyszíni bírság 1 főre jutó összeg	18 535	23 446	4 911	26,5%	18 163	19 177	1 014	5,6%
Helyszíni bírság külföldi (fő)	607	269	-338	-55,7%	1 517	488	-1 029	-67,8%
Helyszíni bírság külföldi (Ft)	17 305 000	10 280 000	-7 025 000	-40,6%	45 209 000	18 225 000	-26 984 000	-59,7%
Helyszíni bírság külföldi 1 főre jutó összeg	28 509	38 216	9 707	34,0%	29 802	37 346	7 545	25,3%



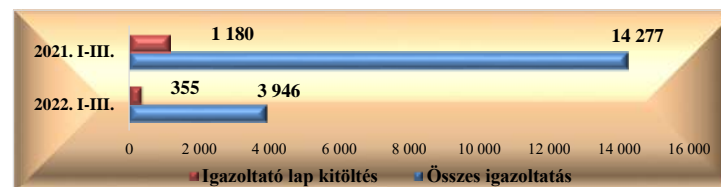
### V.1.7. Kényszerítő eszközök összesen

	2021. III.	2022. III.	Változás	dinamika %-ban	2021. I-III.	2022. I-III.	Változás	dinamika %-ban
Testi kényszer 47. §	30	26	-4	-13,3%	114	72	-42	-36,8%
Bilincs 48. §	172	117	-55	-32,0%	560	377	-183	-32,7%
Könnygáz spray 49. § (1)	5	8	3	60,0%	6	20	14	233,3%
Rendőrbot 49. § (1)						1	1	
Szolgálati kutya 50. §								
Útzár 51. §								
Fegyverhasználat 52. §								
<b>Mindösszesen</b>	<b>207</b>	<b>151</b>	<b>-56</b>	<b>-27,1%</b>	<b>680</b>	<b>470</b>	<b>-210</b>	<b>-30,9%</b>



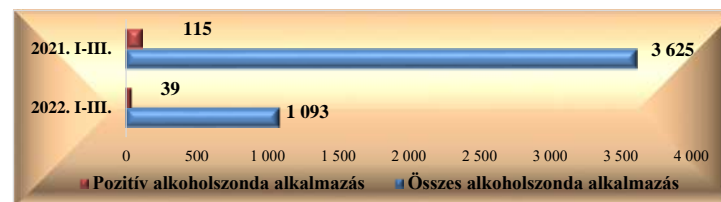
### V.1.8. Igazoltatások

	2021. III.	2022. III.	Változás	dinamika %-ban	2021. I-III.	2022. I-III.	Változás	dinamika %-ban
Összes igazoltatás	4 074	1 173	-2 901	-71,2%	14 277	3 946	-10 331	-72,4%
Igazoltató lap kitöltés	323	100	-223	-69,0%	1 180	355	-825	-69,9%



### V.1.9. Alkoholszonda alkalmazások

	2021. III.	2022. III.	Változás	dinamika %-ban	2021. I-III.	2022. I-III.	Változás	dinamika %-ban
Összes alkoholszonda alkalmazás	981	306	-675	-68,8%	3 625	1 093	-2 532	-69,8%
Pozitív alkoholszonda alkalmazás	31	12	-19	-61,3%	115	39	-76	-66,1%



### V.1.10. Szolgálati feladatok

	2022. III.				2022. I-III.			
	Erő (fő)	Összes szolgálati idő (óra)	Tényleges közterületi szolgálati idő	Nem közterületi szolgálati idő	Erő (fő)	Összes szolgálati idő (óra)	Tényleges közterületi szolgálati idő	Nem közterületi szolgálati idő
<b>Közterületi jelenlét</b>	32 001	424 478,60	183 752,78	240 767,32	88 896	1 219 388,60	522 751,18	696 797,92

