

KÉSZENLÉTI RENDŐRSÉG RENDÉSZETI STATISZTIKAI KIMUTATÁSA

2022. JANUÁR - ÁPRILIS

[V.1.1. Saját kezdeményezésű büntető feljelentések](#)

[V.1.2. Saját kezdeményezésű szabálysértési feljelentések](#)

[V.1.3. Elfogások](#)

[V.1.4. Előállítások](#)

[V.1.5. Biztonsági intézkedések összesen \(fő\)](#)

[V.1.6. Helyszíni bírság \(Ft\)](#)

[V.1.7. Kényszerítő eszközök összesen](#)

[V.1.8. Igazoltatások](#)

[V.1.9. Alkoholszonda alkalmazások](#)

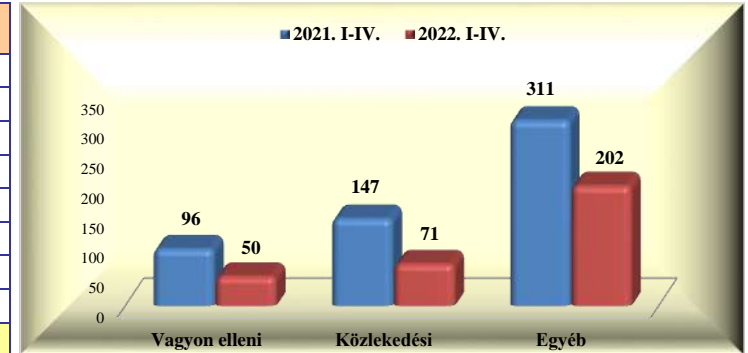
[V.1.10. Szolgálati feladatok](#)

Készenléti Rendőrség rendészeti statisztikai kimutatása

2022. január - április

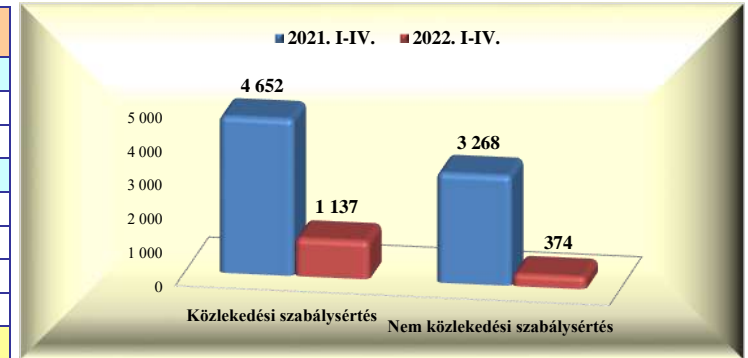
V.1.1. Saját kezdeményezésű büntető feljelentések

	2021. IV.	2022. IV.	Változás	dinamika %-ban	2021. I-IV.	2022. I-IV.	Változás	dinamika %-ban
Vagyon elleni	17	17			96	50	-46	-47,9%
Vízi								
Vasúti								
Közlekedési	29	19	-10	-34,5%	147	71	-76	-51,7%
- gyalogos	1		-1	-100,0%	2		-2	-100,0%
- járművezető	28	19	-9	-32,1%	145	71	-74	-51,0%
- közlekedésből ittas vezetés	25	12	-13	-52,0%	135	51	-84	-62,2%
Egyéb	53	49	-4	-7,5%	311	202	-109	-35,0%
Mindösszesen	99	85	-14	-14,1%	554	323	-231	-41,7%



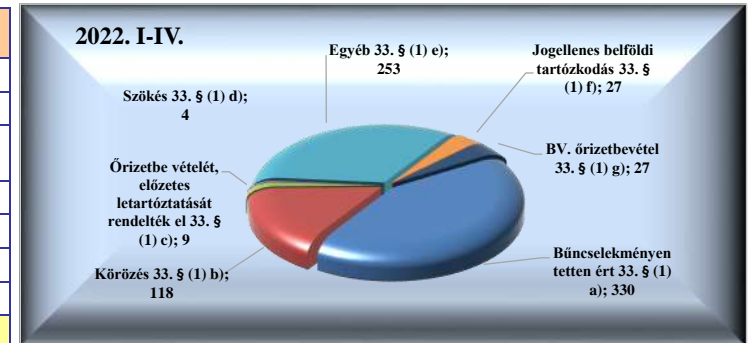
V.1.2. Saját kezdeményezésű szabálysértési feljelentések

	2021. IV.	2022. IV.	Változás	dinamika %-ban	2021. I-IV.	2022. I-IV.	Változás	dinamika %-ban
Közlekedési szabálysértés	808	256	-552	-68,3%	4 652	1 137	-3 515	-75,6%
Ittas vezetés szabálysértése								
Engedély nélküli vezetés	104	27	-77	-74,0%	636	112	-524	-82,4%
Nem közlekedési szabálysértés	580	100	-480	-82,8%	3 268	374	-2 894	-88,6%
Kiemelt közrendvédelmi szabálysértés								
Rendzavarás	1		-1	-100,0%	4		-4	-100,0%
Közbiztonságra különösen vesz. eszk.	47	7	-40	-85,1%	207	38	-169	-81,6%
Tulajdon elleni szabálysértési feljelentések	25	25			144	79	-65	-45,1%
Mindösszesen	1 388	356	-1 032	-74,4%	7 920	1 511	-6 409	-80,9%



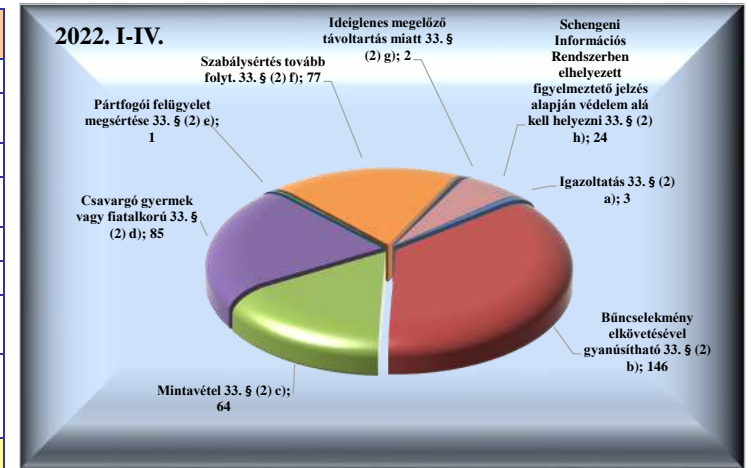
V.1.3. Elfogások

	2021. IV.	2022. IV.	Változás	dinamika %-ban	2021. I-IV.	2022. I-IV.	Változás	dinamika %-ban
Bűncselekményen tetten ért 33. § (1) a)	97	84	-13	-13,4%	476	330	-146	-30,7%
Körözés 33. § (1) b)	60	17	-43	-71,7%	261	118	-143	-54,8%
Őrizetbe vételét, előzetes letartóztatását rendelték el 33. § (1) c)	2	8	6	300,0%	8	9	1	12,5%
Szökés 33. § (1) d)	1	1			2	4	2	100,0%
Egyéb 33. § (1) e)	84	50	-34	-40,5%	353	253	-100	-28,3%
Jogellenes belföldi tartózkodás 33. § (1) f)	15	5	-10	-66,7%	119	27	-92	-77,3%
BV. őrizetbevétel 33. § (1) g)	4	2	-2	-50,0%	16	27	11	68,8%
Mindösszesen	263	167	-96	-36,5%	1 235	768	-467	-37,8%



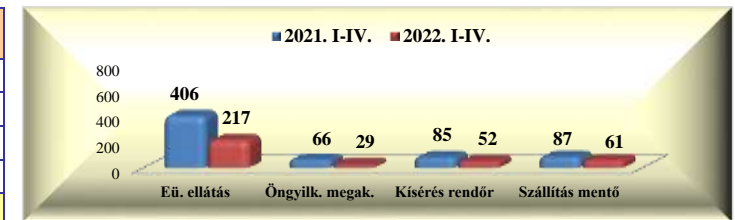
V.1.4. Előállítások

	2021. IV.	2022. IV.	Változás	dinamika %-ban	2021. I-IV.	2022. I-IV.	Változás	dinamika %-ban
Igazoltatás 33. § (2) a)	2	1	-1	-50,0%	17	3	-14	-82,4%
Bűncselekmény elkövetésével gyanúsítható 33. § (2) b)	49	31	-18	-36,7%	272	146	-126	-46,3%
Mintavétel 33. § (2) c)	23	23			120	64	-56	-46,7%
Csavargó gyermek vagy fiatalkorú 33. § (2) d)	26	24	-2	-7,7%	154	85	-69	-44,8%
Pártfogói felügyelet megsértése 33. § (2) e)	1	1			2	1	-1	-50,0%
Szabálysértés tovább folyt. 33. § (2) f)	26	18	-8	-30,8%	163	77	-86	-52,8%
Ideiglenes megelőző távollattartás miatt 33. § (2) g)	1	1			9	2	-7	-77,8%
Schengeni Információs Rendszerben elhelyezett figyelmeztető jelzés alapján védelem alá kell helyezni 33. § (2) h)	10	8	-2	-20,0%	38	24	-14	-36,8%
Mindösszesen	138	107	-31	-22,5%	775	402	-373	-48,1%




V.1.5. Biztonsági intézkedések összesen (fő)

	2021. IV.	2022. IV.	Változás	dinamika %-ban	2021. I-IV.	2022. I-IV.	Változás	dinamika %-ban
Intézkedés egészségügyi ellátásra 37. § b)	88	47	-41	-46,6%	406	217	-189	-46,6%
Öngyilkosság megakadályozására 37. § c)	15	3	-12	-80,0%	66	29	-37	-56,1%
Kísérés, szállítás rendőr által 37. § d)	19	18	-1	-5,3%	85	52	-33	-38,8%
Kísérés, szállítás mentő által 37. § d)	19	15	-4	-21,1%	87	61	-26	-29,9%
Mindösszesen	141	83	-58	-41,1%	644	359	-285	-44,3%



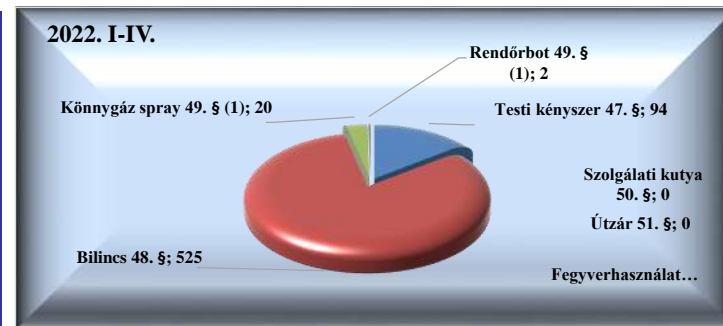
V.1.6. Helyszíni bírság (Ft)

	2021. IV.	2022. IV.	Változás	dinamika %-ban	2021. I-IV.	2022. I-IV.	Változás	dinamika %-ban
Helyszíni bírság (fő)	2 357	569	-1 788	-75,9%	10 006	2 471	-7 535	-75,3%
Helyszíni bírság (Ft)	46 451 000	11 649 000	-34 802 000	-74,9%	185 379 000	48 123 000	-137 256 000	-74,0%
Helyszíni bírság 1 főre jutó összeg	19 708	20 473	765	3,9%	18 527	19 475	948	5,1%
Helyszíni bírság külföldi (fő)	746	167	-579	-77,6%	2 263	655	-1 608	-71,1%
Helyszíni bírság külföldi (Ft)	22 412 000	6 632 000	-15 780 000	-70,4%	67 621 000	24 857 000	-42 764 000	-63,2%
Helyszíni bírság külföldi 1 főre jutó összeg	30 043	39 713	9 670	32,2%	29 881	37 950	8 068	27,0%




V.1.7. Kényszerítő eszközök összesen

	2021. IV.	2022. IV.	Változás	dinamika %-ban	2021. I-IV.	2022. I-IV.	Változás	dinamika %-ban
Testi kényszer 47. §	37	22	-15	-40,5%	151	94	-57	-37,7%
Bilincs 48. §	194	148	-46	-23,7%	754	525	-229	-30,4%
Könnygáz spray 49. § (1)					6	20	14	233,3%
Rendőrbot 49. § (1)		1	1			2	2	
Szolgálati kutya 50. §								
Útzár 51. §								
Fegyverhasználat 52. §								
Mindösszesen	231	171	-60	-26,0%	911	641	-270	-29,6%



V.1.8. Igazoltatások

	2021. IV.	2022. IV.	Változás	dinamika %-ban	2021. I-IV.	2022. I-IV.	Változás	dinamika %-ban
Összes igazoltatás	3 908	1 217	-2 691	-68,9%	18 185	5 163	-13 022	-71,6%
Igazoltató lap kitöltés	283	131	-152	-53,7%	1 463	486	-977	-66,8%



V.1.9. Alkoholszonda alkalmazások

	2021. IV.	2022. IV.	Változás	dinamika %-ban	2021. I-IV.	2022. I-IV.	Változás	dinamika %-ban
Összes alkoholszonda alkalmazás	884	377	-507	-57,4%	4 509	1 470	-3 039	-67,4%
Pozitív alkoholszonda alkalmazás	35	15	-20	-57,1%	150	54	-96	-64,0%



V.1.10. Szolgálati feladatok

	2022. IV.				2022. I-IV.			
	Erő (fő)	Összes szolgálati idő (óra)	Tényleges közterületi szolgálati idő	Nem közterületi szolgálati idő	Erő (fő)	Összes szolgálati idő (óra)	Tényleges közterületi szolgálati idő	Nem közterületi szolgálati idő
Közterületi jelenlét	29 371	387 548,50	154 283,97	233 340,53	118 267	1 606 937,10	677 035,15	930 138,45

