

# KÉSZENLÉTI RENDŐRSÉG RENDÉSZETI STATISZTIKAI KIMUTATÁSA

2022. JANUÁR - MÁJUS

[V.1.1. Saját kezdeményezésű büntető feljelentések](#)

[V.1.2. Saját kezdeményezésű szabálysértési feljelentések](#)

[V.1.3. Elfogások](#)

[V.1.4. Előállítások](#)

[V.1.5. Biztonsági intézkedések összesen \(fő\)](#)

[V.1.6. Helyszíni bírság \(Ft\)](#)

[V.1.7. Kényszerítő eszközök összesen](#)

[V.1.8. Igazoltatások](#)

[V.1.9. Alkoholszonda alkalmazások](#)

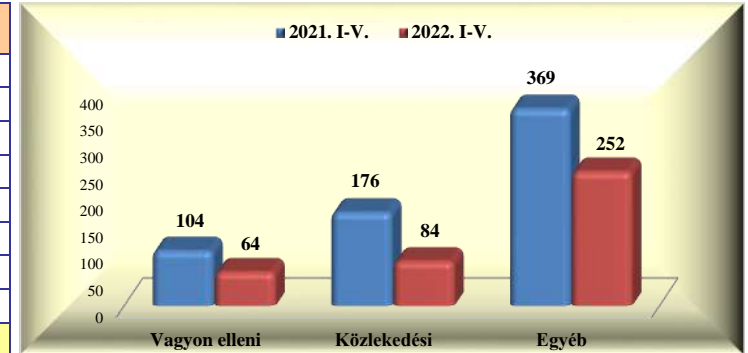
[V.1.10. Szolgálati feladatok](#)

## Készenléti Rendőrség rendészeti statisztikai kimutatása

2022. január - május

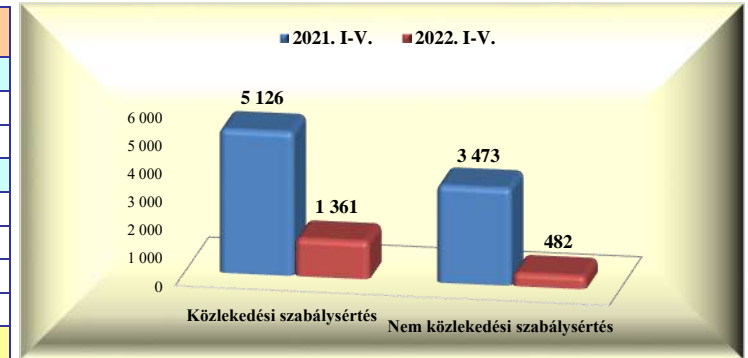
### V.1.1. Saját kezdeményezésű büntető feljelentések

	2021. V.	2022. V.	Változás	dinamika %-ban	2021. I-V.	2022. I-V.	Változás	dinamika %-ban
Vagyon elleni	8	14	6	75,0%	104	64	-40	-38,5%
Vízi								
Vasúti								
Közlekedési	29	13	-16	-55,2%	176	84	-92	-52,3%
- gyalogos		1	1		2	1	-1	-50,0%
- járművezető	29	12	-17	-58,6%	174	83	-91	-52,3%
- közlekedésből ittas vezetés	21	6	-15	-71,4%	156	57	-99	-63,5%
Egyéb	58	50	-8	-13,8%	369	252	-117	-31,7%
<b>Mindösszesen</b>	<b>95</b>	<b>77</b>	<b>-18</b>	<b>-18,9%</b>	<b>649</b>	<b>400</b>	<b>-249</b>	<b>-38,4%</b>



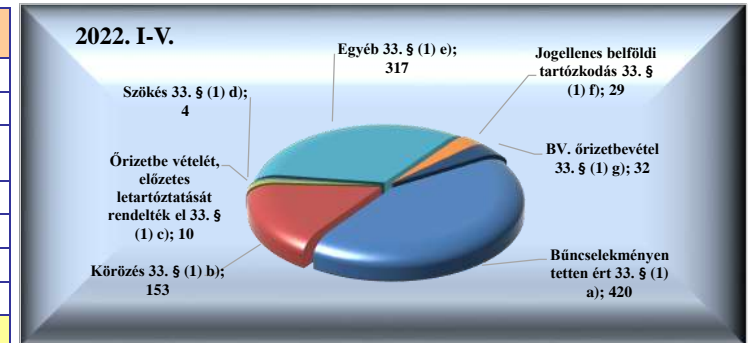
### V.1.2. Saját kezdeményezésű szabálysértési feljelentések

	2021. V.	2022. V.	Változás	dinamika %-ban	2021. I-V.	2022. I-V.	Változás	dinamika %-ban
Közlekedési szabálysértés	474	224	-250	-52,7%	5 126	1 361	-3 765	-73,4%
Ittas vezetés szabálysértése								
Engedély nélküli vezetés	57	19	-38	-66,7%	693	131	-562	-81,1%
Nem közlekedési szabálysértés	205	108	-97	-47,3%	3 473	482	-2 991	-86,1%
Kiemelt közrendvédelmi szabálysértés								
Rendzavarás	2		-2	-100,0%	6		-6	-100,0%
Közbiztonságra különösen vesz. eszk.	19	12	-7	-36,8%	226	50	-176	-77,9%
Tulajdon elleni szabálysértési feljelentések	19	21	2	10,5%	163	100	-63	-38,7%
<b>Mindösszesen</b>	<b>679</b>	<b>332</b>	<b>-347</b>	<b>-51,1%</b>	<b>8 599</b>	<b>1 843</b>	<b>-6 756</b>	<b>-78,6%</b>



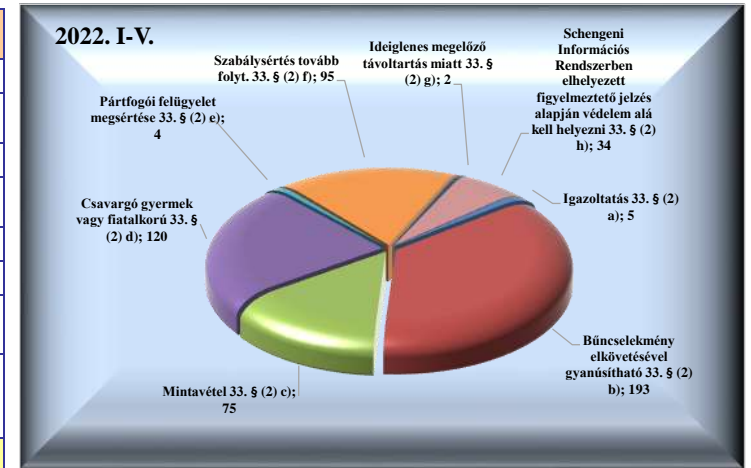
### V.1.3. Elfogások

	2021. V.	2022. V.	Változás	dinamika %-ban	2021. I-V.	2022. I-V.	Változás	dinamika %-ban
Bűncselekményen tetten ért 33. § (1) a)	95	90	-5	-5,3%	571	420	-151	-26,4%
Körözés 33. § (1) b)	47	35	-12	-25,5%	308	153	-155	-50,3%
Őrizetbe vételét, előzetes letartóztatását rendelték el 33. § (1) c)	2	1	-1	-50,0%	10	10		
Szökés 33. § (1) d)	1		-1	-100,0%	3	4	1	33,3%
Egyéb 33. § (1) e)	63	64	1	1,6%	416	317	-99	-23,8%
Jogellenes belföldi tartózkodás 33. § (1) f)	10	2	-8	-80,0%	129	29	-100	-77,5%
BV. őrizetbevétel 33. § (1) g)	6	5	-1	-16,7%	22	32	10	45,5%
<b>Mindösszesen</b>	<b>224</b>	<b>197</b>	<b>-27</b>	<b>-12,1%</b>	<b>1 459</b>	<b>965</b>	<b>-494</b>	<b>-33,9%</b>



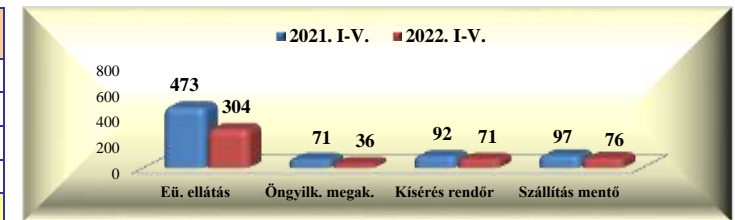
#### V.1.4. Előállítások

	2021. V.	2022. V.	Változás	dinamika %-ban	2021. I-V.	2022. I-V.	Változás	dinamika %-ban
Igazoltatás 33. § (2) a)	3	2	-1	-33,3%	20	5	-15	-75,0%
Bűnselekmény elkövetésével gyanúsítható 33. § (2) b)	72	47	-25	-34,7%	344	193	-151	-43,9%
Mintavétel 33. § (2) c)	22	11	-11	-50,0%	142	75	-67	-47,2%
Csavargó gyermek vagy fiatalkorú 33. § (2) d)	24	35	11	45,8%	178	120	-58	-32,6%
Pártfogói felügyelet megsértése 33. § (2) e)		3	3		2	4	2	100,0%
Szabálysértés tovább folyt. 33. § (2) f)	32	18	-14	-43,8%	195	95	-100	-51,3%
Ideiglenes megelőző távollattartás miatt 33. § (2) g)					9	2	-7	-77,8%
Schengeni Információs Rendszerben elhelyezett figyelmeztető jelzés alapján védelem alá kell helyezni 33. § (2) h)	12	10	-2	-16,7%	50	34	-16	-32,0%
<b>Mindösszesen</b>	<b>165</b>	<b>126</b>	<b>-39</b>	<b>-23,6%</b>	<b>940</b>	<b>528</b>	<b>-412</b>	<b>-43,8%</b>




#### V.1.5. Biztonsági intézkedések összesen (fő)

	2021. V.	2022. V.	Változás	dinamika %-ban	2021. I-V.	2022. I-V.	Változás	dinamika %-ban
Intézkedés egészségügyi ellátásra 37. § b)	67	87	20	29,9%	473	304	-169	-35,7%
Öngyilkosság megakadályozására 37. § c)	5	7	2	40,0%	71	36	-35	-49,3%
Kísérés, szállítás rendőr által 37. § d)	7	19	12	171,4%	92	71	-21	-22,8%
Kísérés, szállítás mentő által 37. § d)	10	15	5	50,0%	97	76	-21	-21,6%
<b>Mindösszesen</b>	<b>89</b>	<b>128</b>	<b>39</b>	<b>43,8%</b>	<b>733</b>	<b>487</b>	<b>-246</b>	<b>-33,6%</b>



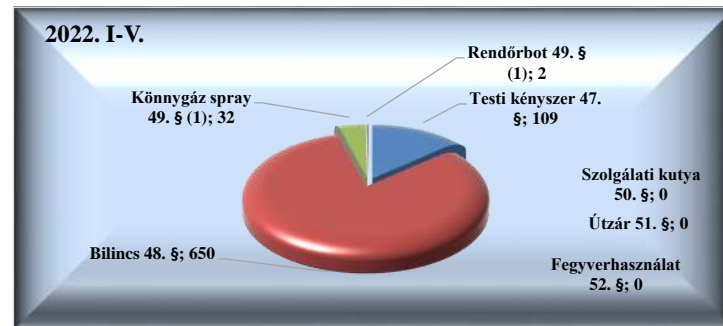
#### V.1.6. Helyszíni bírság (Ft)

	2021. V.	2022. V.	Változás	dinamika %-ban	2021. I-V.	2022. I-V.	Változás	dinamika %-ban
Helyszíni bírság (fő)	1 333	646	-687	-51,5%	11 339	3 117	-8 222	-72,5%
Helyszíni bírság (Ft)	26 500 000	14 633 000	-11 867 000	-44,8%	211 879 000	62 756 000	-149 123 000	-70,4%
Helyszíni bírság 1 főre jutó összeg	19 880	22 652	2 772	13,9%	18 686	20 133	1 448	7,7%
Helyszíni bírság külföldi (fő)	459	222	-237	-51,6%	2 722	877	-1 845	-67,8%
Helyszíni bírság külföldi (Ft)	13 500 000	9 356 000	-4 144 000	-30,7%	81 121 000	34 213 000	-46 908 000	-57,8%
Helyszíni bírság külföldi 1 főre jutó összeg	29 412	42 144	12 732	43,3%	29 802	39 011	9 209	30,9%



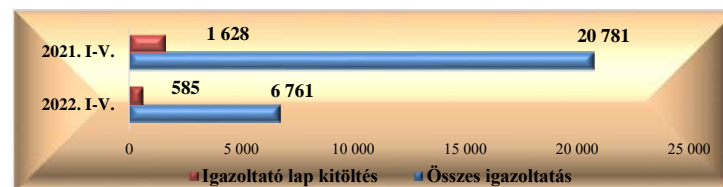
### V.1.7. Kényszerítő eszközök összesen

	2021. V.	2022. V.	Változás	dinamika %-ban	2021. I-V.	2022. I-V.	Változás	dinamika %-ban
Testi kényszer 47. §	40	15	-25	-62,5%	191	109	-82	-42,9%
Bilincs 48. §	207	125	-82	-39,6%	961	650	-311	-32,4%
Könnycsökkentő spray 49. § (1)		12	12		6	32	26	433,3%
Rendőrbot 49. § (1)						2	2	
Szolgálati kutya 50. §								
Útzár 51. §								
Fegyverhasználat 52. §								
<b>Mindösszesen</b>	<b>247</b>	<b>152</b>	<b>-95</b>	<b>-38,5%</b>	<b>1 158</b>	<b>793</b>	<b>-365</b>	<b>-31,5%</b>



### V.1.8. Igazoltatások

	2021. V.	2022. V.	Változás	dinamika %-ban	2021. I-V.	2022. I-V.	Változás	dinamika %-ban
Összes igazoltatás	2 596	1 598	-998	-38,4%	20 781	6 761	-14 020	-67,5%
Igazoltató lap kitöltés	165	99	-66	-40,0%	1 628	585	-1 043	-64,1%



### V.1.9. Alkoholszonda alkalmazások

	2021. V.	2022. V.	Változás	dinamika %-ban	2021. I-V.	2022. I-V.	Változás	dinamika %-ban
Összes alkoholszonda alkalmazás	651	313	-338	-51,9%	5 160	1 783	-3 377	-65,4%
Pozitív alkoholszonda alkalmazás	21	6	-15	-71,4%	171	60	-111	-64,9%



### V.1.10. Szolgálati feladatok

	2022. V.				2022. I-V.			
	Erő (fő)	Összes szolgálati idő (óra)	Tényleges közterületi szolgálati idő	Nem közterületi szolgálati idő	Erő (fő)	Összes szolgálati idő (óra)	Tényleges közterületi szolgálati idő	Nem közterületi szolgálati idő
<b>Közterületi jelenlét</b>	30 030	405 191,40	166 824,83	238 394,57	148 297	2 012 128,50	843 859,98	1 168 533,02

