

KÉSZENLÉTI RENDŐRSÉG RENDÉSZETI STATISZTIKAI KIMUTATÁSA

2022. JANUÁR - JÚNIUS

[V.1.1. Saját kezdeményezésű büntető feljelentések](#)

[V.1.2. Saját kezdeményezésű szabálysértési feljelentések](#)

[V.1.3. Elfogások](#)

[V.1.4. Előállítások](#)

[V.1.5. Biztonsági intézkedések összesen \(fő\)](#)

[V.1.6. Helyszíni bírság \(Ft\)](#)

[V.1.7. Kényszerítő eszközök összesen](#)

[V.1.8. Igazoltatások](#)

[V.1.9. Alkoholszonda alkalmazások](#)

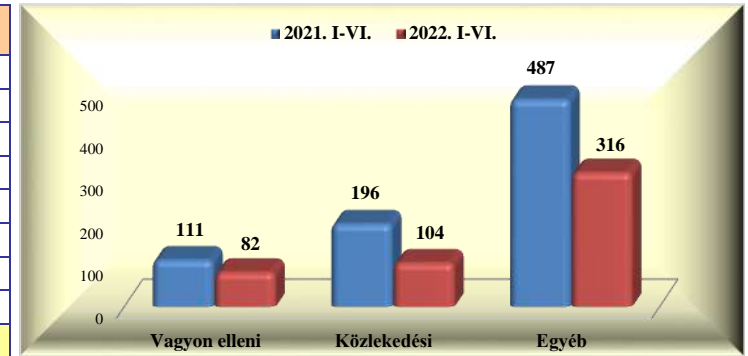
[V.1.10. Szolgálati feladatok](#)

Készenléti Rendőrség rendészeti statisztikai kimutatása

2022. január - június

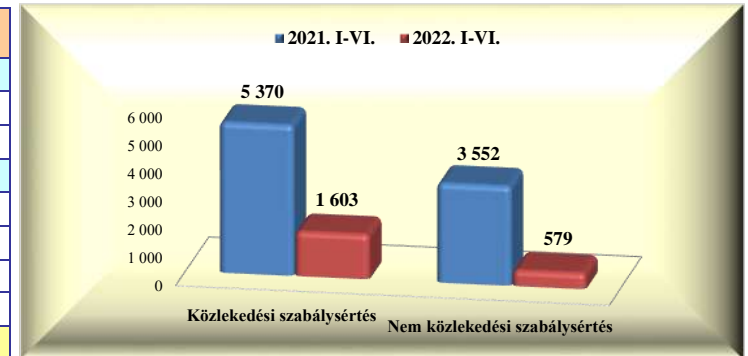
V.1.1. Saját kezdeményezésű büntető feljelentések

	2021. VI.	2022. VI.	Változás	dinamika %-ban	2021. I-VI.	2022. I-VI.	Változás	dinamika %-ban
Vagyon elleni	7	18	11	157,1%	111	82	-29	-26,1%
Vízi								
Vasúti								
Közlekedési	20	20			196	104	-92	-46,9%
- gyalogos					2	1	-1	-50,0%
- járművezető	20	20			194	103	-91	-46,9%
- közlekedésből ittas vezetés	15	19	4	26,7%	171	76	-95	-55,6%
Egyéb	118	64	-54	-45,8%	487	316	-171	-35,1%
Mindösszesen	145	102	-43	-29,7%	794	502	-292	-36,8%



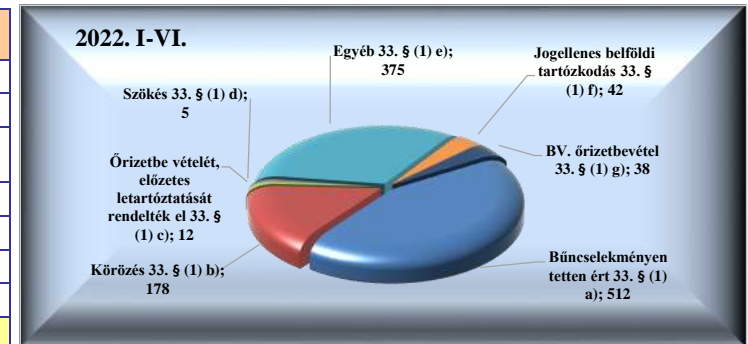
V.1.2. Saját kezdeményezésű szabálysértési feljelentések

	2021. VI.	2022. VI.	Változás	dinamika %-ban	2021. I-VI.	2022. I-VI.	Változás	dinamika %-ban
Közlekedési szabálysértés	244	242	-2	-0,8%	5 370	1 603	-3 767	-70,1%
Ittas vezetés szabálysértése								
Engedély nélküli vezetés	27	29	2	7,4%	720	160	-560	-77,8%
Nem közlekedési szabálysértés	79	97	18	22,8%	3 552	579	-2 973	-83,7%
Kiemelt közrendvédelmi szabálysértés								
Rendzavarás	3		-3	-100,0%	9		-9	-100,0%
Közbiztonságra különösen vesz. eszk.	11	12	1	9,1%	237	62	-175	-73,8%
Tulajdon elleni szabálysértési feljelentések	8	23	15	187,5%	171	123	-48	-28,1%
Mindösszesen	323	339	16	5,0%	8 922	2 182	-6 740	-75,5%



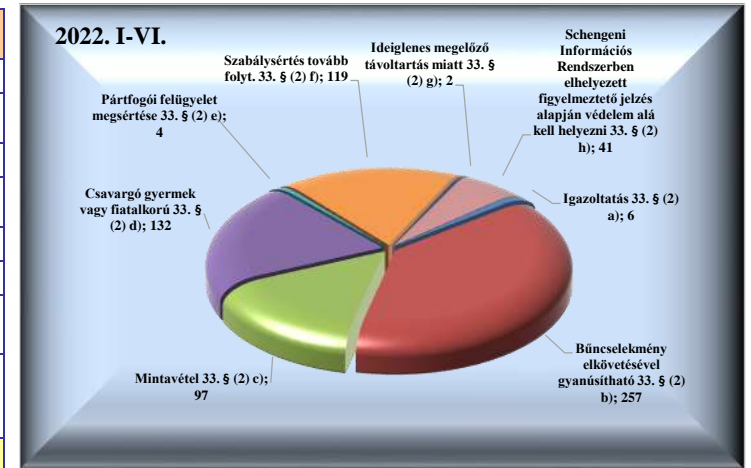
V.1.3. Elfogások

	2021. VI.	2022. VI.	Változás	dinamika %-ban	2021. I-VI.	2022. I-VI.	Változás	dinamika %-ban
Bűncselekményen tetten ért 33. § (1) a)	139	92	-47	-33,8%	710	512	-198	-27,9%
Körözés 33. § (1) b)	44	25	-19	-43,2%	352	178	-174	-49,4%
Őrizetbe vételét, előzetes letartóztatását rendelték el 33. § (1) c)	1	2	1	100,0%	11	12	1	9,1%
Szökés 33. § (1) d)	1	1			4	5	1	25,0%
Egyéb 33. § (1) e)	57	58	1	1,8%	473	375	-98	-20,7%
Jogellenes belföldi tartózkodás 33. § (1) f)	7	13	6	85,7%	136	42	-94	-69,1%
BV. őrizetbevétel 33. § (1) g)	2	6	4	200,0%	24	38	14	58,3%
Mindösszesen	251	197	-54	-21,5%	1 710	1 162	-548	-32,0%



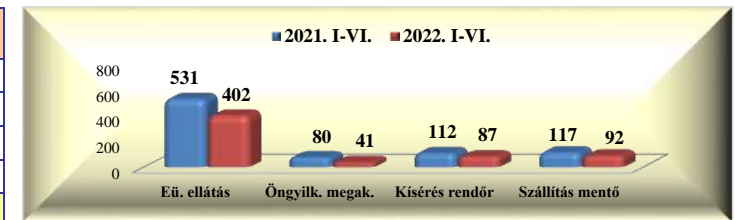
V.1.4. Előállítások

	2021. VI.	2022. VI.	Változás	dinamika %-ban	2021. I-VI.	2022. I-VI.	Változás	dinamika %-ban
Igazoltatás 33. § (2) a)	1	1			21	6	-15	-71,4%
Bűnselekmény elkövetésével gyanúsítható 33. § (2) b)	67	64	-3	-4,5%	411	257	-154	-37,5%
Mintavétel 33. § (2) c)	11	22	11	100,0%	153	97	-56	-36,6%
Csavargó gyermek vagy fiatalkorú 33. § (2) d)	13	12	-1	-7,7%	191	132	-59	-30,9%
Pártfogói felügyelet megsértése 33. § (2) e)					2	4	2	100,0%
Szabálysértés tovább folyt. 33. § (2) f)	21	24	3	14,3%	216	119	-97	-44,9%
Ideiglenes megelőző távollattartás miatt 33. § (2) g)					9	2	-7	-77,8%
Schengeni Információs Rendszerben elhelyezett figyelmeztető jelzés alapján védelem alá kell helyezni 33. § (2) h)	4	7	3	75,0%	54	41	-13	-24,1%
Mindösszesen	117	130	13	11,1%	1 057	658	-399	-37,7%




V.1.5. Biztonsági intézkedések összesen (fő)

	2021. VI.	2022. VI.	Változás	dinamika %-ban	2021. I-VI.	2022. I-VI.	Változás	dinamika %-ban
Intézkedés egészségügyi ellátásra 37. § b)	58	98	40	69,0%	531	402	-129	-24,3%
Öngyilkosság megakadályozására 37. § c)	9	5	-4	-44,4%	80	41	-39	-48,8%
Kísérés, szállítás rendőr által 37. § d)	20	16	-4	-20,0%	112	87	-25	-22,3%
Kísérés, szállítás mentő által 37. § d)	20	16	-4	-20,0%	117	92	-25	-21,4%
Mindösszesen	107	135	28	26,2%	840	622	-218	-26,0%



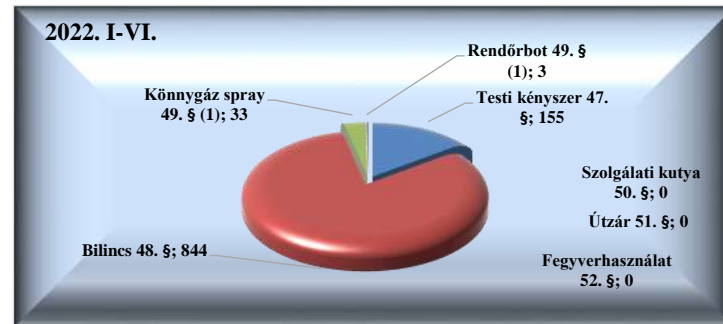
V.1.6. Helyszíni bírság (Ft)

	2021. VI.	2022. VI.	Változás	dinamika %-ban	2021. I-VI.	2022. I-VI.	Változás	dinamika %-ban
Helyszíni bírság (fő)	606	664	58	9,6%	11 945	3 781	-8 164	-68,3%
Helyszíni bírság (Ft)	11 228 000	12 825 000	1 597 000	14,2%	223 107 000	75 581 000	-147 526 000	-66,1%
Helyszíni bírság 1 főre jutó összeg	18 528	19 315	787	4,2%	18 678	19 990	1 312	7,0%
Helyszíni bírság külföldi (fő)	211	182	-29	-13,7%	2 933	1 059	-1 874	-63,9%
Helyszíni bírság külföldi (Ft)	5 985 000	6 360 000	375 000	6,3%	87 106 000	40 573 000	-46 533 000	-53,4%
Helyszíni bírság külföldi 1 főre jutó összeg	28 365	34 945	6 580	23,2%	29 699	38 313	8 614	29,0%



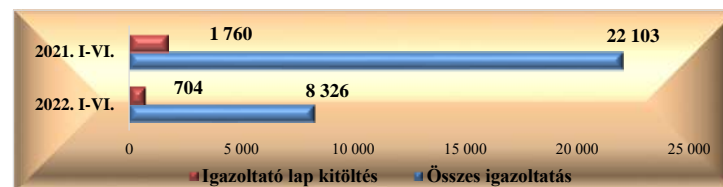
V.1.7. Kényszerítő eszközök összesen

	2021. VI.	2022. VI.	Változás	dinamika %-ban	2021. I-VI.	2022. I-VI.	Változás	dinamika %-ban
Testi kényszer 47. §	56	46	-10	-17,9%	247	155	-92	-37,2%
Bilincs 48. §	214	194	-20	-9,3%	1 175	844	-331	-28,2%
Könnycsökkentő spray 49. § (1)		1	1		6	33	27	450,0%
Rendőrbot 49. § (1)		1	1			3	3	
Szolgálati kutya 50. §								
Útzár 51. §								
Fegyverhasználat 52. §								
Mindösszesen	270	242	-28	-10,4%	1 428	1 035	-393	-27,5%



V.1.8. Igazoltatások

	2021. VI.	2022. VI.	Változás	dinamika %-ban	2021. I-VI.	2022. I-VI.	Változás	dinamika %-ban
Összes igazoltatás	1 322	1 565	243	18,4%	22 103	8 326	-13 777	-62,3%
Igazoltató lap kitöltés	132	119	-13	-9,8%	1 760	704	-1 056	-60,0%



V.1.9. Alkoholszonda alkalmazások

	2021. VI.	2022. VI.	Változás	dinamika %-ban	2021. I-VI.	2022. I-VI.	Változás	dinamika %-ban
Összes alkoholszonda alkalmazás	271	376	105	38,7%	5 431	2 159	-3 272	-60,2%
Pozitív alkoholszonda alkalmazás	15	21	6	40,0%	186	81	-105	-56,5%



V.1.10. Szolgálati feladatok

	2022. VI.				2022. I-VI.			
	Erő (fő)	Összes szolgálati idő (óra)	Tényleges közterületi szolgálati idő	Nem közterületi szolgálati idő	Erő (fő)	Összes szolgálati idő (óra)	Tényleges közterületi szolgálati idő	Nem közterületi szolgálati idő
Közterületi jelenlét	29 411	395 957,80	157 192,73	238 816,57	177 708	2 408 086,30	1 001 052,71	1 407 349,59

