

KÉSZENLÉTI RENDŐRSÉG RENDÉSZETI STATISZTIKAI KIMUTATÁSA

2022. JANUÁR - JÚLIUS

[V.1.1. Saját kezdeményezésű büntető feljelentések](#)

[V.1.2. Saját kezdeményezésű szabálysértési feljelentések](#)

[V.1.3. Elfogások](#)

[V.1.4. Előállítások](#)

[V.1.5. Biztonsági intézkedések összesen \(fő\)](#)

[V.1.6. Helyszíni bírság \(Ft\)](#)

[V.1.7. Kényszerítő eszközök összesen](#)

[V.1.8. Igazoltatások](#)

[V.1.9. Alkoholszonda alkalmazások](#)

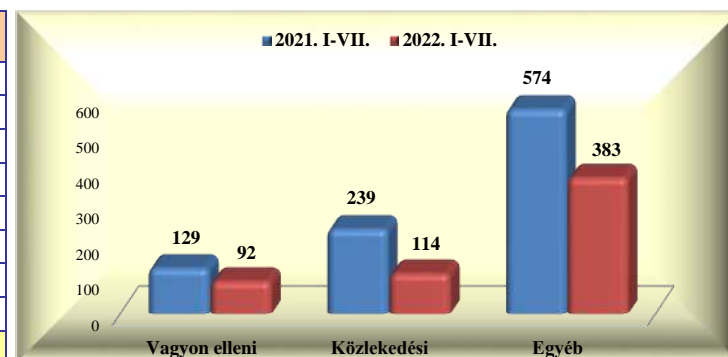
[V.1.10. Szolgálati feladatok](#)

Készletléti Rendőrség rendészeti statisztikai kimutatása

2022. január - július

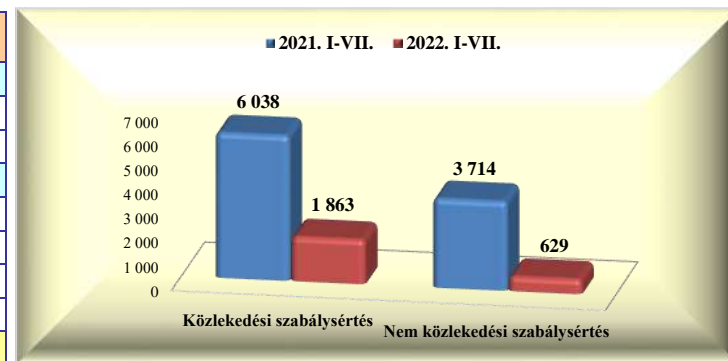
V.1.1. Saját kezdeményezésű büntető feljelentések

	2021. VII.	2022. VII.	Változás	dinamika %-ban	2021. I-VII.	2022. I-VII.	Változás	dinamika %-ban
Vagyon elleni	18	10	-8	-44,4%	129	92	-37	-28,7%
Vízi								
Vasúti								
Közlekedési	43	10	-33	-76,7%	239	114	-125	-52,3%
- gyalogos					2	1	-1	-50,0%
- járművezető	43	10	-33	-76,7%	237	113	-124	-52,3%
- közlekedésből ittas vezetés	29	6	-23	-79,3%	200	82	-118	-59,0%
Egyéb	87	67	-20	-23,0%	574	383	-191	-33,3%
Mindösszesen	148	87	-61	-41,2%	942	589	-353	-37,5%



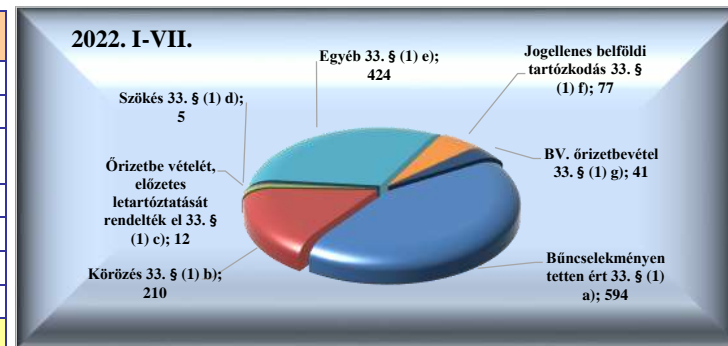
V.1.2. Saját kezdeményezésű szabálysértési feljelentések

	2021. VII.	2022. VII.	Változás	dinamika %-ban	2021. I-VII.	2022. I-VII.	Változás	dinamika %-ban
Közlekedési szabálysértés	668	260	-408	-61,1%	6 038	1 863	-4 175	-69,1%
Ittas vezetés szabálysértése								
Engedély nélküli vezetés	86	13	-73	-84,9%	806	173	-633	-78,5%
Nem közlekedési szabálysértés	162	50	-112	-69,1%	3 714	629	-3 085	-83,1%
Kiemelt közrendvédelmi szabálysértés								
Rendzavarás	3	1	-2	-66,7%	12	1	-11	-91,7%
Közbiztonságra különösen vesz. eszk.	32	9	-23	-71,9%	269	71	-198	-73,6%
Tulajdon elleni szabálysértési feljelentések	20	5	-15	-75,0%	191	128	-63	-33,0%
Mindösszesen	830	310	-520	-62,7%	9 752	2 492	-7 260	-74,4%



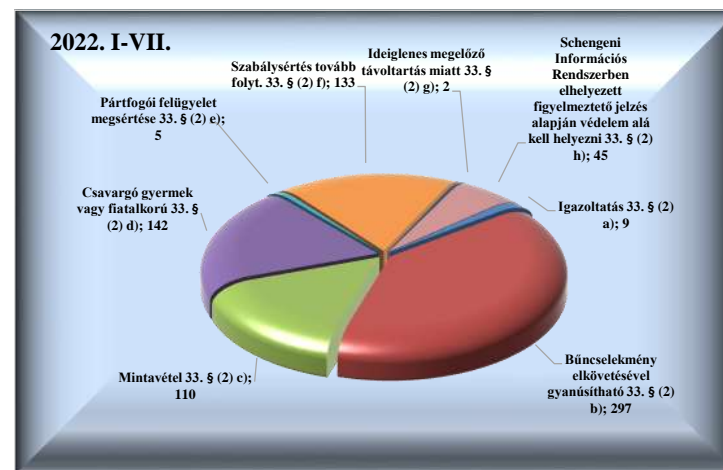
V.1.3. Elfogások

	2021. VII.	2022. VII.	Változás	dinamika %-ban	2021. I-VII.	2022. I-VII.	Változás	dinamika %-ban
Bűncselekményen tetten ért 33. § (1) a)	136	82	-54	-39,7%	846	594	-252	-29,8%
Körözés 33. § (1) b)	48	32	-16	-33,3%	400	210	-190	-47,5%
Őrizetbe vételét, előzetes letartóztatását rendelték el 33. § (1) c)	6		-6	-100,0%	17	12	-5	-29,4%
Szökés 33. § (1) d)					4	5	1	25,0%
Egyéb 33. § (1) e)	91	49	-42	-46,2%	564	424	-140	-24,8%
Jogellenes belföldi tartózkodás 33. § (1) f)	3	35	32	1066,7%	139	77	-62	-44,6%
BV. őrizetbevétel 33. § (1) g)	10	3	-7	-70,0%	34	41	7	20,6%
Mindösszesen	294	201	-93	-31,6%	2 004	1 363	-641	-32,0%



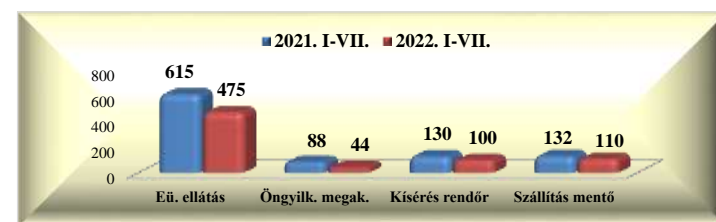
V.1.4. Előállítások

	2021. VII.	2022. VII.	Változás	dinamika %-ban	2021. I-VII.	2022. I-VII.	Változás	dinamika %-ban
Igazoltatás 33. § (2) a)	4	3	-1	-25,0%	25	9	-16	-64,0%
Bűncselekmény elkövetésével gyanúsítható 33. § (2) b)	65	40	-25	-38,5%	476	297	-179	-37,6%
Mintavétel 33. § (2) c)	26	13	-13	-50,0%	179	110	-69	-38,5%
Csavargó gyermek vagy fiatalkorú 33. § (2) d)	38	10	-28	-73,7%	229	142	-87	-38,0%
Pártfogói felügyelet megsértése 33. § (2) e)		1	1		2	5	3	150,0%
Szabálysértés tovább folyt. 33. § (2) f)	50	14	-36	-72,0%	266	133	-133	-50,0%
Ideiglenes megelőző távollattartás miatt 33. § (2) g)	4		-4	-100,0%	13	2	-11	-84,6%
Schengeni Információs Rendszerben elhelyezett figyelmeztető jelzés alapján védelem alá kell helyezni 33. § (2) h)	5	4	-1	-20,0%	59	45	-14	-23,7%
Mindösszesen	192	85	-107	-55,7%	1 249	743	-506	-40,5%




V.1.5. Biztonsági intézkedések összesen (fő)

	2021. VII.	2022. VII.	Változás	dinamika %-ban	2021. I-VII.	2022. I-VII.	Változás	dinamika %-ban
Intézkedés egészségügyi ellátásra 37. § b)	84	73	-11	-13,1%	615	475	-140	-22,8%
Öngyilkosság megakadályozására 37. § c)	8	3	-5	-62,5%	88	44	-44	-50,0%
Kísérés, szállítás rendőr által 37. § d)	18	13	-5	-27,8%	130	100	-30	-23,1%
Kísérés, szállítás mentő által 37. § d)	15	18	3	20,0%	132	110	-22	-16,7%
Mindösszesen	125	107	-18	-14,4%	965	729	-236	-24,5%



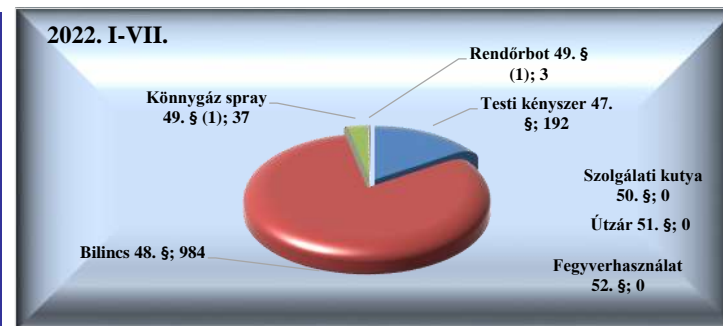
V.1.6. Helyszíni bírság (Ft)

	2021. VII.	2022. VII.	Változás	dinamika %-ban	2021. I-VII.	2022. I-VII.	Változás	dinamika %-ban
Helyszíni bírság (fő)	1 276	622	-654	-51,3%	13 221	4 403	-8 818	-66,7%
Helyszíni bírság (Ft)	20 286 000	15 401 000	-4 885 000	-24,1%	243 393 000	90 982 000	-152 411 000	-62,6%
Helyszíni bírság 1 főre jutó összeg	15 898	24 760	8 862	55,7%	18 410	20 664	2 254	12,2%
Helyszíni bírság külföldi (fő)	244	265	21	8,6%	3 177	1 324	-1 853	-58,3%
Helyszíni bírság külföldi (Ft)	7 665 000	10 505 000	2 840 000	37,1%	94 771 000	51 078 000	-43 693 000	-46,1%
Helyszíni bírság külföldi 1 főre jutó összeg	31 414	39 642	8 228	26,2%	29 830	38 579	8 748	29,3%



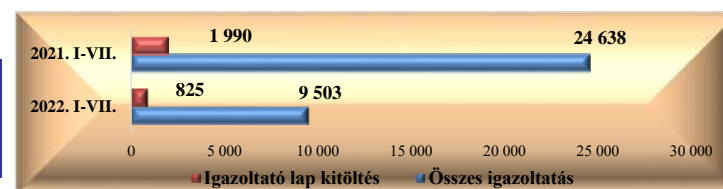
V.1.7. Kényszerítő eszközök összesen

	2021. VII.	2022. VII.	Változás	dinamika %-ban	2021. I-VII.	2022. I-VII.	Változás	dinamika %-ban
Testi kényszer 47. §	41	37	-4	-9,8%	288	192	-96	-33,3%
Bilincs 48. §	198	140	-58	-29,3%	1 373	984	-389	-28,3%
Könnnygáz spray 49. § (1)		4	4		6	37	31	516,7%
Rendőrbot 49. § (1)						3	3	
Szolgálati kutya 50. §								
Útzár 51. §								
Fegyverhasználat 52. §								
Mindösszesen	239	181	-58	-24,3%	1 667	1 216	-451	-27,1%



V.1.8. Igazoltatások

	2021. VII.	2022. VII.	Változás	dinamika %-ban	2021. I-VII.	2022. I-VII.	Változás	dinamika %-ban
Összes igazoltatás	2 535	1 177	-1 358	-53,6%	24 638	9 503	-15 135	-61,4%
Igazoltató lap kitöltés	230	121	-109	-47,4%	1 990	825	-1 165	-58,5%



V.1.9. Alkoholszonda alkalmazások

	2021. VII.	2022. VII.	Változás	dinamika %-ban	2021. I-VII.	2022. I-VII.	Változás	dinamika %-ban
Összes alkoholszonda alkalmazás	774	263	-511	-66,0%	6 205	2 422	-3 783	-61,0%
Pozitív alkoholszonda alkalmazás	29	6	-23	-79,3%	215	87	-128	-59,5%



V.1.10. Szolgálati feladatok

	2022. VII.				2022. I-VII.			
	Erő (fő)	Összes szolgálati idő (óra)	Tényleges közterületi szolgálati idő	Nem közterületi szolgálati idő	Erő (fő)	Összes szolgálati idő (óra)	Tényleges közterületi szolgálati idő	Nem közterületi szolgálati idő
Közterületi jelenlét	27 232	369 342,60	155 737,32	213 638,53	204 940	2 777 428,90	1 156 790,03	1 620 988,12

