

# KÉSZENLÉTI RENDŐRSÉG RENDÉSZETI STATISZTIKAI KIMUTATÁSA

2022. JANUÁR - AUGUSZTUS

[V.1.1. Saját kezdeményezésű büntető feljelentések](#)

[V.1.2. Saját kezdeményezésű szabálysértési feljelentések](#)

[V.1.3. Elfogások](#)

[V.1.4. Előállítások](#)

[V.1.5. Biztonsági intézkedések összesen \(fő\)](#)

[V.1.6. Helyszíni bírság \(Ft\)](#)

[V.1.7. Kényszerítő eszközök összesen](#)

[V.1.8. Igazoltatások](#)

[V.1.9. Alkoholszonda alkalmazások](#)

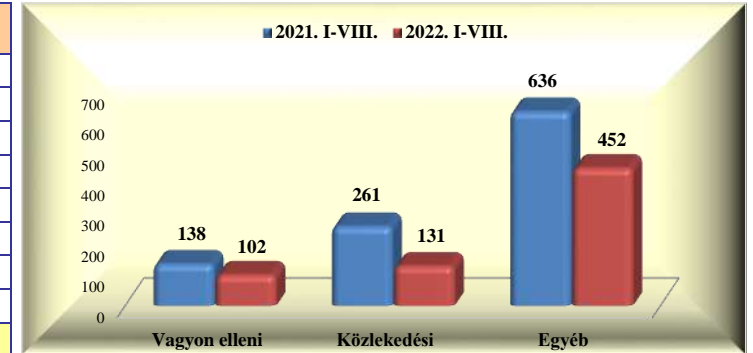
[V.1.10. Szolgálati feladatok](#)

## Készenléti Rendőrség rendészeti statisztikai kimutatása

2022. január - augusztus

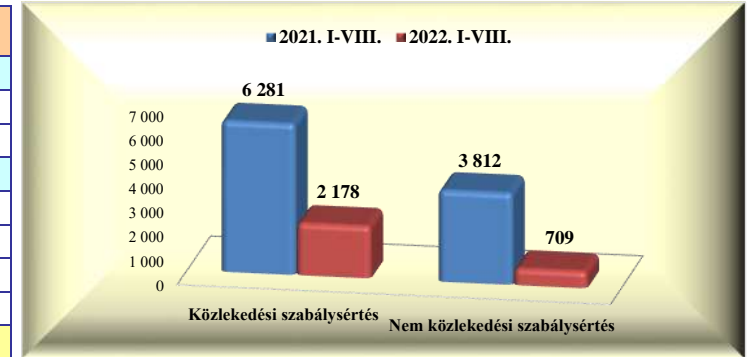
### V.1.1. Saját kezdeményezésű büntető feljelentések

	2021. VIII.	2022. VIII.	Változás	dinamika %-ban	2021. I-VIII.	2022. I-VIII.	Változás	dinamika %-ban
Vagyon elleni	9	10	1	11,1%	138	102	-36	-26,1%
Vízi								
Vasúti								
Közlekedési	22	17	-5	-22,7%	261	131	-130	-49,8%
- gyalogos					2	1	-1	-50,0%
- járművezető	22	17	-5	-22,7%	259	130	-129	-49,8%
- közlekedésből ittas vezetés	6	13	7	116,7%	206	95	-111	-53,9%
Egyéb	62	69	7	11,3%	636	452	-184	-28,9%
<b>Mindösszesen</b>	<b>93</b>	<b>96</b>	<b>3</b>	<b>3,2%</b>	<b>1 035</b>	<b>685</b>	<b>-350</b>	<b>-33,8%</b>



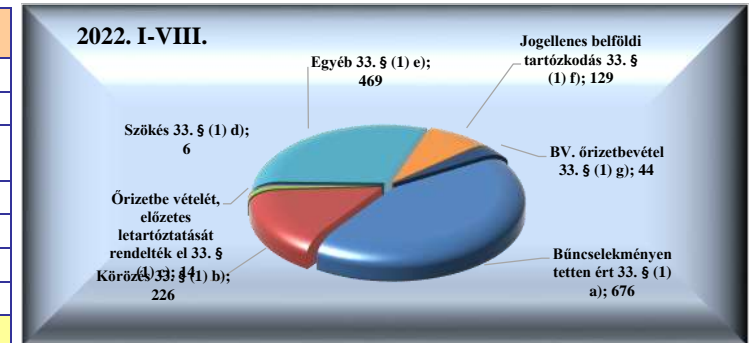
### V.1.2. Saját kezdeményezésű szabálysértési feljelentések

	2021. VIII.	2022. VIII.	Változás	dinamika %-ban	2021. I-VIII.	2022. I-VIII.	Változás	dinamika %-ban
Közlekedési szabálysértés	243	315	72	29,6%	6 281	2 178	-4 103	-65,3%
Ittas vezetés szabálysértése								
Engedély nélküli vezetés	33	38	5	15,2%	839	211	-628	-74,9%
Nem közlekedési szabálysértés	98	80	-18	-18,4%	3 812	709	-3 103	-81,4%
Kiemelt közrendvédelmi szabálysértés								
Rendzavarás	1	3	2	200,0%	13	4	-9	-69,2%
Közbiztonságra különösen vesz. eszk.	13	17	4	30,8%	282	88	-194	-68,8%
Tulajdon elleni szabálysértési feljelentések	17	12	-5	-29,4%	208	140	-68	-32,7%
<b>Mindösszesen</b>	<b>341</b>	<b>395</b>	<b>54</b>	<b>15,8%</b>	<b>10 093</b>	<b>2 887</b>	<b>-7 206</b>	<b>-71,4%</b>



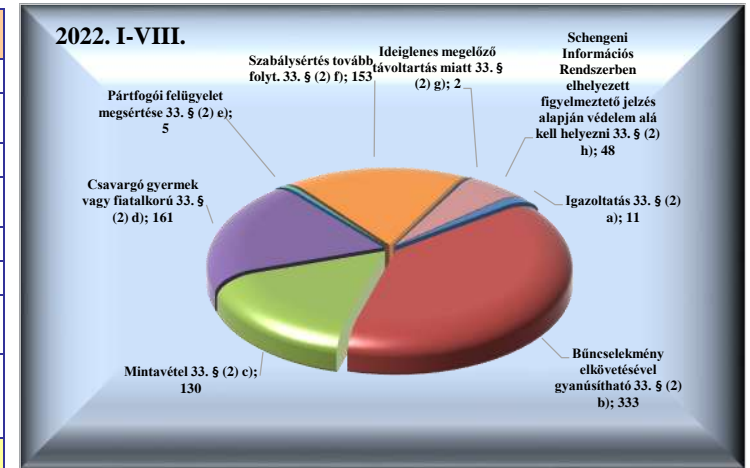
### V.1.3. Elfogások

	2021. VIII.	2022. VIII.	Változás	dinamika %-ban	2021. I-VIII.	2022. I-VIII.	Változás	dinamika %-ban
Bűncselekményen tetten ért 33. § (1) a)	83	82	-1	-1,2%	929	676	-253	-27,2%
Körözés 33. § (1) b)	28	16	-12	-42,9%	428	226	-202	-47,2%
Őrizetbe vételét, előzetes letartóztatását rendelték el 33. § (1) c)	1	2	1	100,0%	18	14	-4	-22,2%
Szökés 33. § (1) d)		1	1		4	6	2	50,0%
Egyéb 33. § (1) e)	59	45	-14	-23,7%	623	469	-154	-24,7%
Jogellenes belföldi tartózkodás 33. § (1) f)	18	52	34	188,9%	157	129	-28	-17,8%
BV. őrizetbevétel 33. § (1) g)	2	3	1	50,0%	36	44	8	22,2%
<b>Mindösszesen</b>	<b>191</b>	<b>201</b>	<b>10</b>	<b>5,2%</b>	<b>2 195</b>	<b>1 564</b>	<b>-631</b>	<b>-28,7%</b>



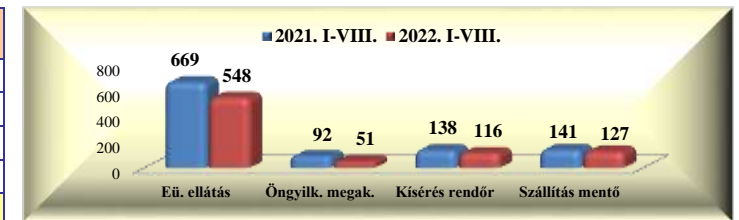
#### V.1.4. Előállítások

	2021. VIII.	2022. VIII.	Változás	dinamika %-ban	2021. I-VIII.	2022. I-VIII.	Változás	dinamika %-ban
Igazoltatás 33. § (2) a)	3	2	-1	-33,3%	28	11	-17	-60,7%
Bűncselekmény elkövetésével gyanúsítható 33. § (2) b)	32	36	4	12,5%	508	333	-175	-34,4%
Mintavétel 33. § (2) c)	18	20	2	11,1%	197	130	-67	-34,0%
Csavargó gyermek vagy fiatalok 33. § (2) d)	14	19	5	35,7%	243	161	-82	-33,7%
Pártfogói felügyelet megsértése 33. § (2) e)	1		-1	-100,0%	3	5	2	66,7%
Szabálysértés tovább folyt. 33. § (2) f)	27	20	-7	-25,9%	293	153	-140	-47,8%
Ideiglenes megelőző távollattartás miatt 33. § (2) g)	1		-1	-100,0%	14	2	-12	-85,7%
Schengeni Információs Rendszerben elhelyezett figyelmeztető jelzés alapján védelem alá kell helyezni 33. § (2) h)	5	3	-2	-40,0%	64	48	-16	-25,0%
<b>Mindösszesen</b>	<b>101</b>	<b>100</b>	<b>-1</b>	<b>-1,0%</b>	<b>1 350</b>	<b>843</b>	<b>-507</b>	<b>-37,6%</b>




#### V.1.5. Biztonsági intézkedések összesen (fő)

	2021. VIII.	2022. VIII.	Változás	dinamika %-ban	2021. I-VIII.	2022. I-VIII.	Változás	dinamika %-ban
Intézkedés egészségügyi ellátásra 37. § b)	54	73	19	35,2%	669	548	-121	-18,1%
Öngyilkosság megakadályozására 37. § c)	4	7	3	75,0%	92	51	-41	-44,6%
Kísérés, szállítás rendőr által 37. § d)	8	16	8	100,0%	138	116	-22	-15,9%
Kísérés, szállítás mentő által 37. § d)	9	17	8	88,9%	141	127	-14	-9,9%
<b>Mindösszesen</b>	<b>75</b>	<b>113</b>	<b>38</b>	<b>50,7%</b>	<b>1 040</b>	<b>842</b>	<b>-198</b>	<b>-19,0%</b>



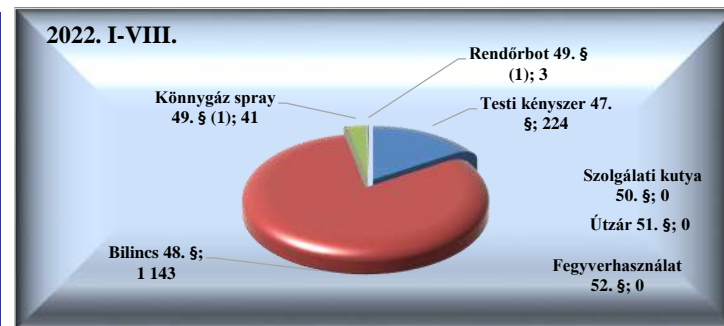
#### V.1.6. Helyszíni bírság (Ft)

	2021. VIII.	2022. VIII.	Változás	dinamika %-ban	2021. I-VIII.	2022. I-VIII.	Változás	dinamika %-ban
Helyszíni bírság (fő)	634	630	-4	-0,6%	13 855	5 033	-8 822	-63,7%
Helyszíni bírság (Ft)	14 290 000	13 158 000	-1 132 000	-7,9%	257 683 000	104 140 000	-153 543 000	-59,6%
Helyszíni bírság 1 főre jutó összeg	22 539	20 886	-1 654	-7,3%	18 599	20 691	2 093	11,3%
Helyszíni bírság külföldi (fő)	235	197	-38	-16,2%	3 412	1 521	-1 891	-55,4%
Helyszíni bírság külföldi (Ft)	9 020 000	6 975 000	-2 045 000	-22,7%	103 791 000	58 053 000	-45 738 000	-44,1%
Helyszíni bírság külföldi 1 főre jutó összeg	38 383	35 406	-2 977	-7,8%	30 419	38 168	7 748	25,5%



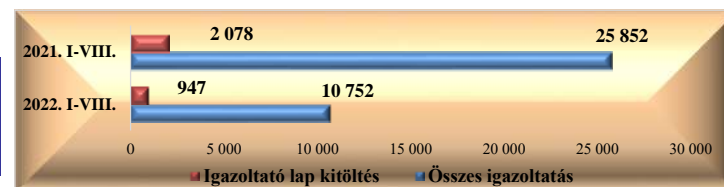
### V.1.7. Kényszerítő eszközök összesen

	2021. VIII.	2022. VIII.	Változás	dinamika %-ban	2021. I-VIII.	2022. I-VIII.	Változás	dinamika %-ban
Testi kényszer 47. §	16	32	16	100,0%	304	224	-80	-26,3%
Bilincs 48. §	89	159	70	78,7%	1 462	1 143	-319	-21,8%
Könnycsökkentő spray 49. § (1)		4	4		6	41	35	583,3%
Rendőrbot 49. § (1)						3	3	
Szolgálati kutya 50. §								
Útzár 51. §								
Fegyverhasználat 52. §								
<b>Mindösszesen</b>	<b>105</b>	<b>195</b>	<b>90</b>	<b>85,7%</b>	<b>1 772</b>	<b>1 411</b>	<b>-361</b>	<b>-20,4%</b>



### V.1.8. Igazoltatások

	2021. VIII.	2022. VIII.	Változás	dinamika %-ban	2021. I-VIII.	2022. I-VIII.	Változás	dinamika %-ban
Összes igazoltatás	1 214	1 249	35	2,9%	25 852	10 752	-15 100	-58,4%
Igazoltató lap kitöltés	88	122	34	38,6%	2 078	947	-1 131	-54,4%



### V.1.9. Alkoholszonda alkalmazások

	2021. VIII.	2022. VIII.	Változás	dinamika %-ban	2021. I-VIII.	2022. I-VIII.	Változás	dinamika %-ban
Összes alkoholszonda alkalmazás	261	322	61	23,4%	6 466	2 744	-3 722	-57,6%
Pozitív alkoholszonda alkalmazás	6	14	8	133,3%	221	101	-120	-54,3%



### V.1.10. Szolgálati feladatok

	2022. VIII.				2022. I-VIII.			
	Erő (fő)	Összes szolgálati idő (óra)	Tényleges közterületi szolgálati idő	Nem közterületi szolgálati idő	Erő (fő)	Összes szolgálati idő (óra)	Tényleges közterületi szolgálati idő	Nem közterületi szolgálati idő
<b>Közterületi jelenlét</b>	27 008	359 599,70	149 369,04	210 317,08	231 948	3 137 028,60	1 306 159,07	1 831 305,20

