

KÉSZENLÉTI RENDŐRSÉG RENDÉSZETI STATISZTIKAI KIMUTATÁSA

2022. JANUÁR - SZEPTEMBER

[V.1.1. Saját kezdeményezésű büntető feljelentések](#)

[V.1.2. Saját kezdeményezésű szabálysértési feljelentések](#)

[V.1.3. Elfogások](#)

[V.1.4. Előállítások](#)

[V.1.5. Biztonsági intézkedések összesen \(fő\)](#)

[V.1.6. Helyszíni bírság \(Ft\)](#)

[V.1.7. Kényszerítő eszközök összesen](#)

[V.1.8. Igazoltatások](#)

[V.1.9. Alkoholszonda alkalmazások](#)

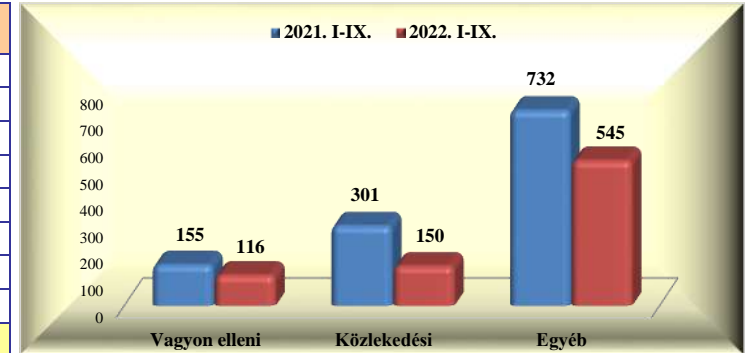
[V.1.10. Szolgálati feladatok](#)

Készenléti Rendőrség rendészeti statisztikai kimutatása

2022. január - szeptember

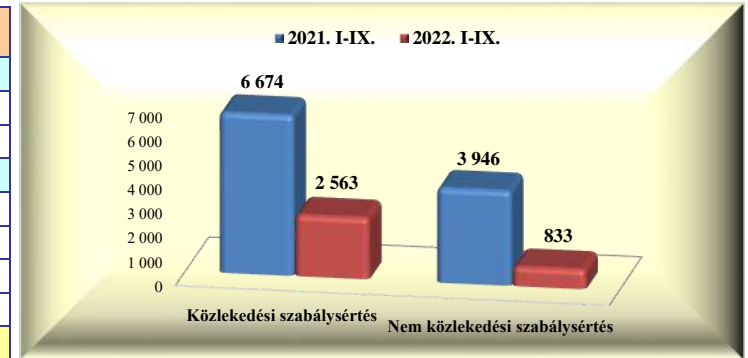
V.1.1. Saját kezdeményezésű büntető feljelentések

	2021. IX.	2022. IX.	Változás	dinamika %-ban	2021. I-IX.	2022. I-IX.	Változás	dinamika %-ban
Vagyon elleni	17	14	-3	-17,6%	155	116	-39	-25,2%
Vízi								
Vasúti								
Közlekedési	40	19	-21	-52,5%	301	150	-151	-50,2%
- gyalogos					2	1	-1	-50,0%
- járművezető	40	19	-21	-52,5%	299	149	-150	-50,2%
- közlekedésből ittas vezetés	18	11	-7	-38,9%	224	106	-118	-52,7%
Egyéb	96	93	-3	-3,1%	732	545	-187	-25,5%
Mindösszesen	153	126	-27	-17,6%	1 188	811	-377	-31,7%



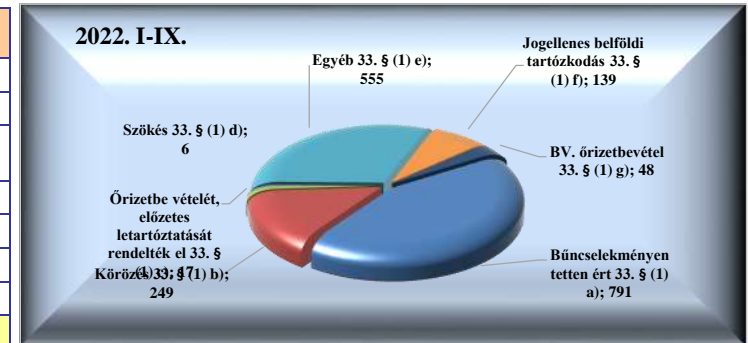
V.1.2. Saját kezdeményezésű szabálysértési feljelentések

	2021. IX.	2022. IX.	Változás	dinamika %-ban	2021. I-IX.	2022. I-IX.	Változás	dinamika %-ban
Közlekedési szabálysértés	393	385	-8	-2,0%	6 674	2 563	-4 111	-61,6%
Ittas vezetés szabálysértése	1		-1	-100,0%	1		-1	-100,0%
Engedély nélküli vezetés	45	36	-9	-20,0%	884	247	-637	-72,1%
Nem közlekedési szabálysértés	134	124	-10	-7,5%	3 946	833	-3 113	-78,9%
Kiemelt közrendvédelmi szabálysértés								
Rendzavarás	2	1	-1	-50,0%	15	5	-10	-66,7%
Közbiztonságra különösen vesz. eszk.	24	24			306	112	-194	-63,4%
Tulajdon elleni szabálysértési feljelentések	35	25	-10	-28,6%	243	165	-78	-32,1%
Mindösszesen	527	509	-18	-3,4%	10 620	3 396	-7 224	-68,0%



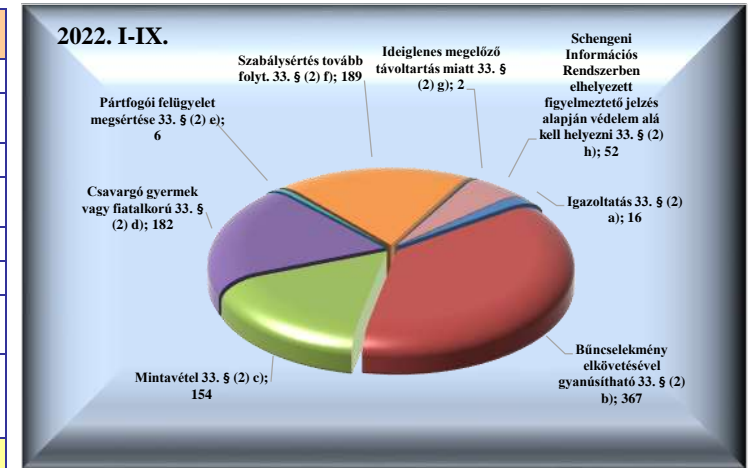
V.1.3. Elfogások

	2021. IX.	2022. IX.	Változás	dinamika %-ban	2021. I-IX.	2022. I-IX.	Változás	dinamika %-ban
Bűncselekményen tetten ért 33. § (1) a)	146	115	-31	-21,2%	1 075	791	-284	-26,4%
Körözés 33. § (1) b)	58	23	-35	-60,3%	486	249	-237	-48,8%
Őrizetbe vételét, előzetes letartóztatását rendelték el 33. § (1) c)	2	3	1	50,0%	20	17	-3	-15,0%
Szökés 33. § (1) d)					4	6	2	50,0%
Egyéb 33. § (1) e)	58	86	28	48,3%	681	555	-126	-18,5%
Jogellenes belföldi tartózkodás 33. § (1) f)	10	10			167	139	-28	-16,8%
BV. őrizetbevétel 33. § (1) g)	14	4	-10	-71,4%	50	48	-2	-4,0%
Mindösszesen	288	241	-47	-16,3%	2 483	1 805	-678	-27,3%



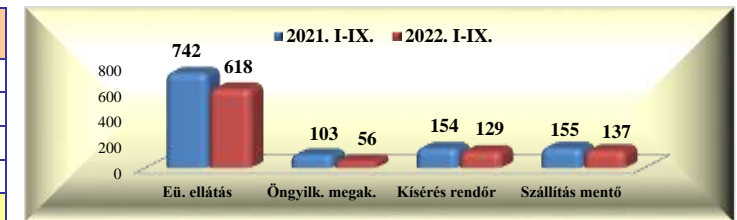
V.1.4. Előállítások

	2021. IX.	2022. IX.	Változás	dinamika %-ban	2021. I-IX.	2022. I-IX.	Változás	dinamika %-ban
Igazoltatás 33. § (2) a)	2	5	3	150,0%	30	16	-14	-46,7%
Bűncselekmény elkövetésével gyanúsítható 33. § (2) b)	70	34	-36	-51,4%	578	367	-211	-36,5%
Mintavétel 33. § (2) c)	21	24	3	14,3%	218	154	-64	-29,4%
Csavargó gyermek vagy fiatalkorú 33. § (2) d)	25	21	-4	-16,0%	268	182	-86	-32,1%
Pártfogói felügyelet megsértése 33. § (2) e)		1	1		3	6	3	100,0%
Szabálysértés tovább folyt. 33. § (2) f)	33	36	3	9,1%	326	189	-137	-42,0%
Ideiglenes megelőző távollattartás miatt 33. § (2) g)	2		-2	-100,0%	16	2	-14	-87,5%
Schengeni Információs Rendszerben elhelyezett figyelmeztető jelzés alapján védelem alá kell helyezni 33. § (2) h)	8	4	-4	-50,0%	72	52	-20	-27,8%
Mindösszesen	161	125	-36	-22,4%	1 511	968	-543	-35,9%




V.1.5. Biztonsági intézkedések összesen (fő)

	2021. IX.	2022. IX.	Változás	dinamika %-ban	2021. I-IX.	2022. I-IX.	Változás	dinamika %-ban
Intézkedés egészségügyi ellátásra 37. § b)	73	70	-3	-4,1%	742	618	-124	-16,7%
Öngyilkosság megakadályozására 37. § c)	11	5	-6	-54,5%	103	56	-47	-45,6%
Kísérés, szállítás rendőr által 37. § d)	16	13	-3	-18,8%	154	129	-25	-16,2%
Kísérés, szállítás mentő által 37. § d)	14	10	-4	-28,6%	155	137	-18	-11,6%
Mindösszesen	114	98	-16	-14,0%	1 154	940	-214	-18,5%



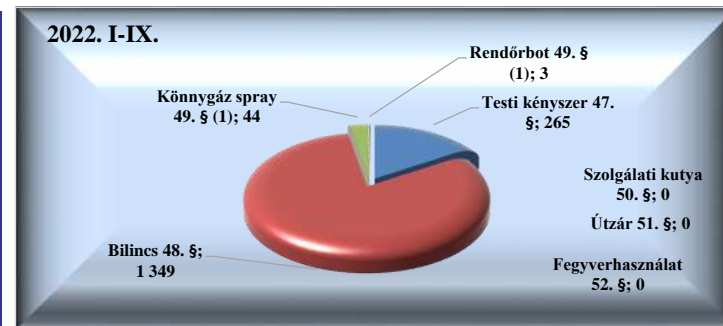
V.1.6. Helyszíni bírság (Ft)

	2021. IX.	2022. IX.	Változás	dinamika %-ban	2021. I-IX.	2022. I-IX.	Változás	dinamika %-ban
Helyszíni bírság (fő)	705	874	169	24,0%	14 560	5 907	-8 653	-59,4%
Helyszíni bírság (Ft)	13 307 000	15 331 000	2 024 000	15,2%	270 990 000	119 471 000	-151 519 000	-55,9%
Helyszíni bírság 1 főre jutó összeg	18 875	17 541	-1 334	-7,1%	18 612	20 225	1 613	8,7%
Helyszíni bírság külföldi (fő)	163	213	50	30,7%	3 575	1 734	-1 841	-51,5%
Helyszíni bírság külföldi (Ft)	5 680 000	7 350 000	1 670 000	29,4%	109 471 000	65 403 000	-44 068 000	-40,3%
Helyszíni bírság külföldi 1 főre jutó összeg	34 847	34 507	-340	-1,0%	30 621	37 718	7 097	23,2%



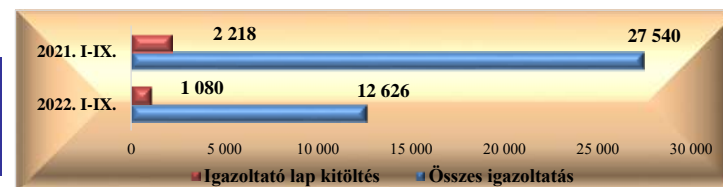
V.1.7. Kényszerítő eszközök összesen

	2021. IX.	2022. IX.	Változás	dinamika %-ban	2021. I-IX.	2022. I-IX.	Változás	dinamika %-ban
Testi kényszer 47. §	45	41	-4	-8,9%	349	265	-84	-24,1%
Bilincs 48. §	215	206	-9	-4,2%	1 677	1 349	-328	-19,6%
Könnycsökkentő spray 49. § (1)	7	3	-4	-57,1%	13	44	31	238,5%
Rendőrbot 49. § (1)						3	3	
Szolgálati kutya 50. §								
Útzár 51. §								
Fegyverhasználat 52. §								
Mindösszesen	267	250	-17	-6,4%	2 039	1 661	-378	-18,5%



V.1.8. Igazoltatások

	2021. IX.	2022. IX.	Változás	dinamika %-ban	2021. I-IX.	2022. I-IX.	Változás	dinamika %-ban
Összes igazoltatás	1 688	1 874	186	11,0%	27 540	12 626	-14 914	-54,2%
Igazoltató lap kitöltés	140	133	-7	-5,0%	2 218	1 080	-1 138	-51,3%



V.1.9. Alkoholszonda alkalmazások

	2021. IX.	2022. IX.	Változás	dinamika %-ban	2021. I-IX.	2022. I-IX.	Változás	dinamika %-ban
Összes alkoholszonda alkalmazás	377	624	247	65,5%	6 843	3 368	-3 475	-50,8%
Pozitív alkoholszonda alkalmazás	18	21	3	16,7%	239	122	-117	-49,0%



V.1.10. Szolgálati feladatok

	2022. IX.				2022. I-IX.			
	Erő (fő)	Összes szolgálati idő (óra)	Tényleges közterületi szolgálati idő	Nem közterületi szolgálati idő	Erő (fő)	Összes szolgálati idő (óra)	Tényleges közterületi szolgálati idő	Nem közterületi szolgálati idő
Közterületi jelenlét	27 026	365 099,60	149 583,91	215 549,69	258 974	3 502 128,20	1 455 742,98	2 046 854,89

