

KÉSZENLÉTI RENDŐRSÉG RENDÉSZETI STATISZTIKAI KIMUTATÁSA

2022. JANUÁR - OKTÓBER

[V.1.1. Saját kezdeményezésű büntető feljelentések](#)

[V.1.2. Saját kezdeményezésű szabálysértési feljelentések](#)

[V.1.3. Elfogások](#)

[V.1.4. Előállítások](#)

[V.1.5. Biztonsági intézkedések összesen \(fő\)](#)

[V.1.6. Helyszíni bírság \(Ft\)](#)

[V.1.7. Kényszerítő eszközök összesen](#)

[V.1.8. Igazoltatások](#)

[V.1.9. Alkoholszonda alkalmazások](#)

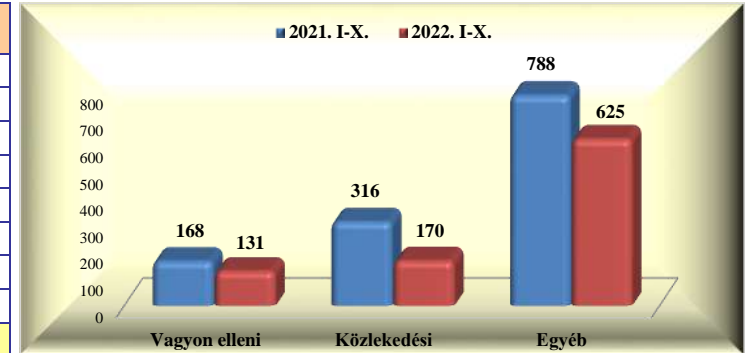
[V.1.10. Szolgálati feladatok](#)

Készenléti Rendőrség rendészeti statisztikai kimutatása

2022. január - október

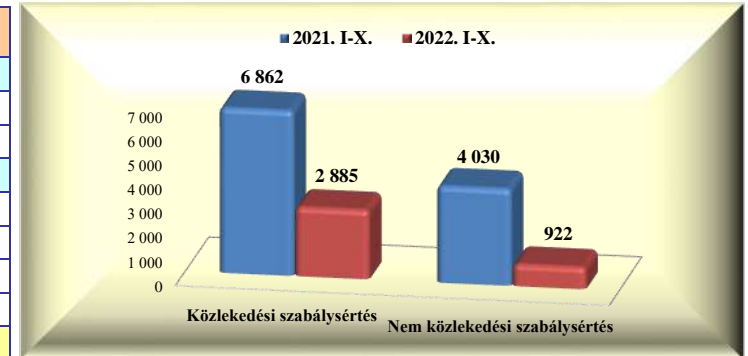
V.1.1. Saját kezdeményezésű büntető feljelentések

	2021. X.	2022. X.	Változás	dinamika %-ban	2021. I-X.	2022. I-X.	Változás	dinamika %-ban
Vagyon elleni	13	15	2	15,4%	168	131	-37	-22,0%
Vízi								
Vasúti								
Közlekedési	15	20	5	33,3%	316	170	-146	-46,2%
- gyalogos					2	1	-1	-50,0%
- járművezető	15	20	5	33,3%	314	169	-145	-46,2%
- közlekedésből ittas vezetés	5	11	6	120,0%	229	117	-112	-48,9%
Egyéb	56	80	24	42,9%	788	625	-163	-20,7%
Mindösszesen	84	115	31	36,9%	1 272	926	-346	-27,2%



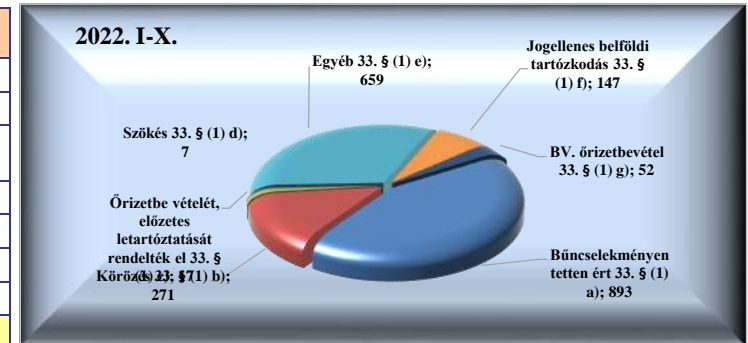
V.1.2. Saját kezdeményezésű szabálysértési feljelentések

	2021. X.	2022. X.	Változás	dinamika %-ban	2021. I-X.	2022. I-X.	Változás	dinamika %-ban
Közlekedési szabálysértés	188	322	134	71,3%	6 862	2 885	-3 977	-58,0%
Ittas vezetés szabálysértése					1		-1	-100,0%
Engedély nélküli vezetés	30	35	5	16,7%	914	282	-632	-69,1%
Nem közlekedési szabálysértés	84	89	5	6,0%	4 030	922	-3 108	-77,1%
Kiemelt közrendvédelmi szabálysértés								
Rendzavarás		3	3		15	8	-7	-46,7%
Közbiztonságra különösen vesz. eszk.	8	16	8	100,0%	314	128	-186	-59,2%
Tulajdon elleni szabálysértési feljelentések	15	22	7	46,7%	258	187	-71	-27,5%
Mindösszesen	272	411	139	51,1%	10 892	3 807	-7 085	-65,0%



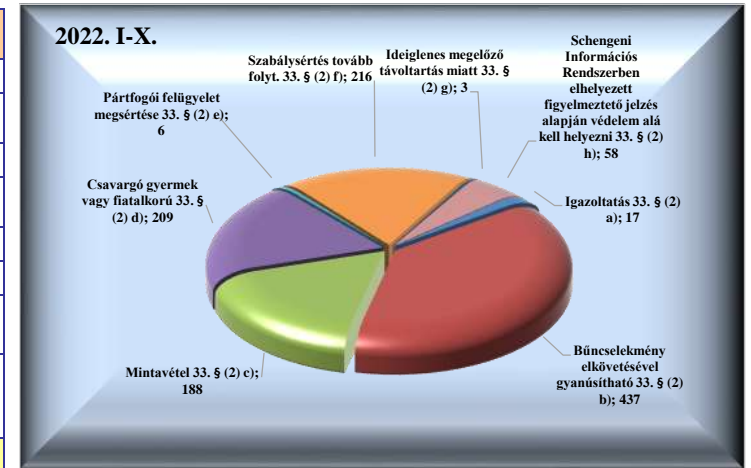
V.1.3. Elfogások

	2021. X.	2022. X.	Változás	dinamika %-ban	2021. I-X.	2022. I-X.	Változás	dinamika %-ban
Bűncselekményen tetten ért 33. § (1) a)	90	102	12	13,3%	1 165	893	-272	-23,3%
Körözés 33. § (1) b)	34	22	-12	-35,3%	520	271	-249	-47,9%
Őrizetbe vételét, előzetes letartóztatását rendelték el 33. § (1) c)	5		-5	-100,0%	25	17	-8	-32,0%
Szökés 33. § (1) d)	1	1			5	7	2	40,0%
Egyéb 33. § (1) e)	58	104	46	79,3%	739	659	-80	-10,8%
Jogellenes belföldi tartózkodás 33. § (1) f)	8	8			175	147	-28	-16,0%
BV. őrizetbevétel 33. § (1) g)	12	4	-8	-66,7%	62	52	-10	-16,1%
Mindösszesen	208	241	33	15,9%	2 691	2 046	-645	-24,0%



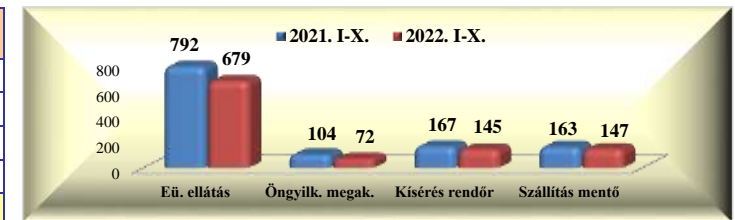
V.1.4. Előállítások

	2021. X.	2022. X.	Változás	dinamika %-ban	2021. I-X.	2022. I-X.	Változás	dinamika %-ban
Igazoltatás 33. § (2) a)	5	1	-4	-80,0%	35	17	-18	-51,4%
Bűnselekmény elkövetésével gyanúsítható 33. § (2) b)	27	70	43	159,3%	605	437	-168	-27,8%
Mintavétel 33. § (2) c)	10	34	24	240,0%	228	188	-40	-17,5%
Csavargó gyermek vagy fiatalkorú 33. § (2) d)	17	27	10	58,8%	285	209	-76	-26,7%
Pártfogói felügyelet megsértése 33. § (2) e)					3	6	3	100,0%
Szabálysértés tovább folyt. 33. § (2) f)	23	27	4	17,4%	349	216	-133	-38,1%
Ideiglenes megelőző távollattartás miatt 33. § (2) g)	1	1			17	3	-14	-82,4%
Schengeni Információs Rendszerben elhelyezett figyelmeztető jelzés alapján védelem alá kell helyezni 33. § (2) h)	3	6	3	100,0%	75	58	-17	-22,7%
Mindösszesen	86	166	80	93,0%	1 597	1 134	-463	-29,0%




V.1.5. Biztonsági intézkedések összesen (fő)

	2021. X.	2022. X.	Változás	dinamika %-ban	2021. I-X.	2022. I-X.	Változás	dinamika %-ban
Intézkedés egészségügyi ellátásra 37. § b)	50	61	11	22,0%	792	679	-113	-14,3%
Öngyilkosság megakadályozására 37. § c)	1	16	15	1500,0%	104	72	-32	-30,8%
Kísérés, szállítás rendőr által 37. § d)	13	16	3	23,1%	167	145	-22	-13,2%
Kísérés, szállítás mentő által 37. § d)	8	10	2	25,0%	163	147	-16	-9,8%
Mindösszesen	72	103	31	43,1%	1 226	1 043	-183	-14,9%



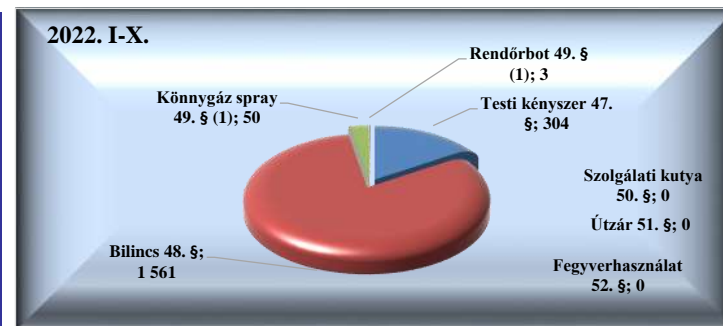
V.1.6. Helyszíni bírság (Ft)

	2021. X.	2022. X.	Változás	dinamika %-ban	2021. I-X.	2022. I-X.	Változás	dinamika %-ban
Helyszíni bírság (fő)	446	954	508	113,9%	15 006	6 861	-8 145	-54,3%
Helyszíni bírság (Ft)	10 250 000	20 931 000	10 681 000	104,2%	281 240 000	140 402 000	-140 838 000	-50,1%
Helyszíni bírság 1 főre jutó összeg	22 982	21 940	-1 042	-4,5%	18 742	20 464	1 722	9,2%
Helyszíni bírság külföldi (fő)	149	310	161	108,1%	3 724	2 044	-1 680	-45,1%
Helyszíni bírság külföldi (Ft)	6 040 000	12 827 000	6 787 000	112,4%	115 511 000	78 230 000	-37 281 000	-32,3%
Helyszíni bírság külföldi 1 főre jutó összeg	40 537	41 377	841	2,1%	31 018	38 273	7 255	23,4%



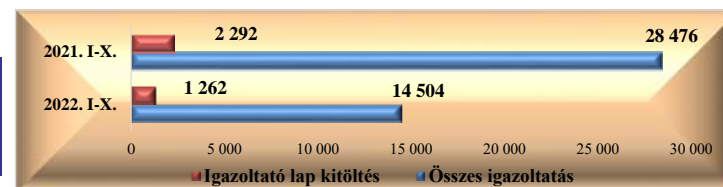
V.1.7. Kényszerítő eszközök összesen

	2021. X.	2022. X.	Változás	dinamika %-ban	2021. I-X.	2022. I-X.	Változás	dinamika %-ban
Testi kényszer 47. §	31	39	8	25,8%	380	304	-76	-20,0%
Bilincs 48. §	151	212	61	40,4%	1 828	1 561	-267	-14,6%
Könnycsökkentő spray 49. § (1)	6	6			19	50	31	163,2%
Rendőrbot 49. § (1)						3	3	
Szolgálati kutya 50. §								
Útzár 51. §								
Fegyverhasználat 52. §								
Mindösszesen	188	257	69	36,7%	2 227	1 918	-309	-13,9%



V.1.8. Igazoltatások

	2021. X.	2022. X.	Változás	dinamika %-ban	2021. I-X.	2022. I-X.	Változás	dinamika %-ban
Összes igazoltatás	936	1 878	942	100,6%	28 476	14 504	-13 972	-49,1%
Igazoltató lap kitöltés	74	182	108	145,9%	2 292	1 262	-1 030	-44,9%



V.1.9. Alkoholszonda alkalmazások

	2021. X.	2022. X.	Változás	dinamika %-ban	2021. I-X.	2022. I-X.	Változás	dinamika %-ban
Összes alkoholszonda alkalmazás	165	599	434	263,0%	7 008	3 967	-3 041	-43,4%
Pozitív alkoholszonda alkalmazás	5	31	26	520,0%	244	153	-91	-37,3%



V.1.10. Szolgálati feladatok

	2022. X.				2022. I-X.			
	Erő (fő)	Összes szolgálati idő (óra)	Tényleges közterületi szolgálati idő	Nem közterületi szolgálati idő	Erő (fő)	Összes szolgálati idő (óra)	Tényleges közterületi szolgálati idő	Nem közterületi szolgálati idő
Közterületi jelenlét	28 645	389 638,20	160 599,31	229 040,64	287 619	3 891 766,40	1 616 342,29	2 275 895,53

