

# KÉSZENLÉTI RENDŐRSÉG RENDÉSZETI STATISZTIKAI KIMUTATÁSA

2022. JANUÁR - NOVEMBER

[V.1.1. Saját kezdeményezésű büntető feljelentések](#)

[V.1.2. Saját kezdeményezésű szabálysértési feljelentések](#)

[V.1.3. Elfogások](#)

[V.1.4. Előállítások](#)

[V.1.5. Biztonsági intézkedések összesen \(fő\)](#)

[V.1.6. Helyszíni bírság \(Ft\)](#)

[V.1.7. Kényszerítő eszközök összesen](#)

[V.1.8. Igazoltatások](#)

[V.1.9. Alkoholszonda alkalmazások](#)

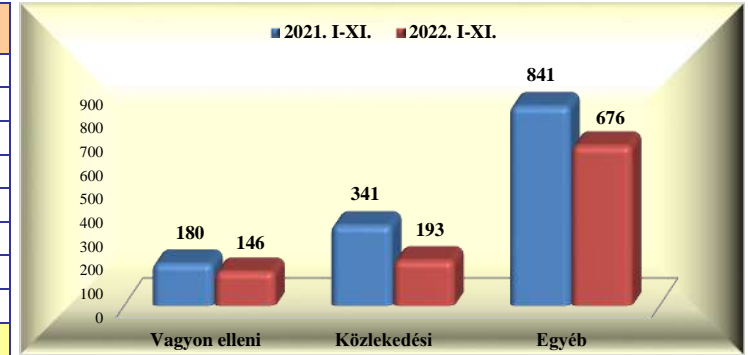
[V.1.10. Szolgálati feladatok](#)

## Készenléti Rendőrség rendészeti statisztikai kimutatása

2022. január - november

### V.1.1. Saját kezdeményezésű büntető feljelentések

	2021. XI.	2022. XI.	Változás	dinamika %-ban	2021. I-XI.	2022. I-XI.	Változás	dinamika %-ban
Vagyon elleni	12	15	3	25,0%	180	146	-34	-18,9%
Vízi								
Vasúti								
Közlekedési	25	23	-2	-8,0%	341	193	-148	-43,4%
- gyalogos					2	1	-1	-50,0%
- járművezető	25	23	-2	-8,0%	339	192	-147	-43,4%
- közlekedésből ittas vezetés	18	18			247	135	-112	-45,3%
Egyéb	53	51	-2	-3,8%	841	676	-165	-19,6%
<b>Mindösszesen</b>	<b>90</b>	<b>89</b>	<b>-1</b>	<b>-1,1%</b>	<b>1 362</b>	<b>1 015</b>	<b>-347</b>	<b>-25,5%</b>



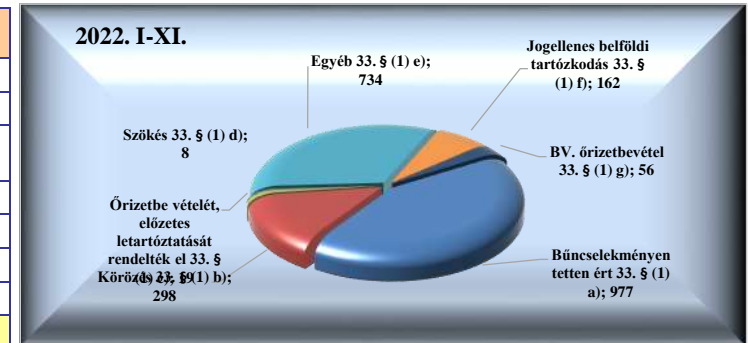
### V.1.2. Saját kezdeményezésű szabálysértési feljelentések

	2021. XI.	2022. XI.	Változás	dinamika %-ban	2021. I-XI.	2022. I-XI.	Változás	dinamika %-ban
Közlekedési szabálysértés	269	303	34	12,6%	7 131	3 188	-3 943	-55,3%
Ittas vezetés szabálysértése					1		-1	-100,0%
Engedély nélküli vezetés	24	13	-11	-45,8%	938	295	-643	-68,6%
Nem közlekedési szabálysértés	84	86	2	2,4%	4 114	1 008	-3 106	-75,5%
Kiemelt közrendvédelmi szabálysértés								
Rendzavarás	3		-3	-100,0%	18	8	-10	-55,6%
Közbiztonságra különösen vesz. eszk.	9	17	8	88,9%	323	145	-178	-55,1%
Tulajdon elleni szabálysértési feljelentések	16	23	7	43,8%	274	210	-64	-23,4%
<b>Mindösszesen</b>	<b>353</b>	<b>389</b>	<b>36</b>	<b>10,2%</b>	<b>11 245</b>	<b>4 196</b>	<b>-7 049</b>	<b>-62,7%</b>



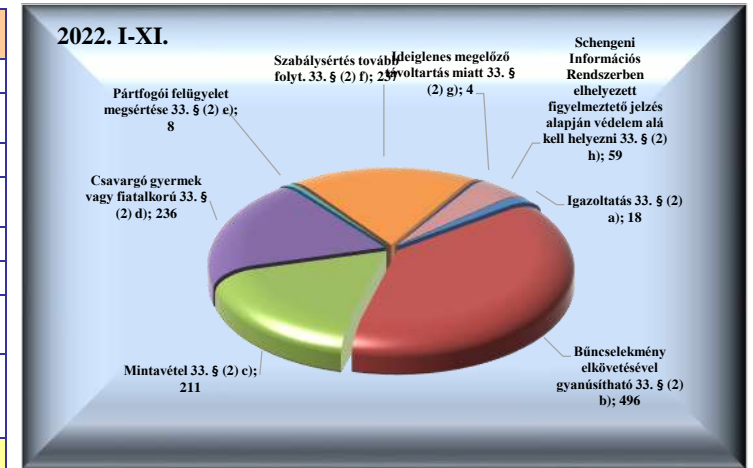
### V.1.3. Elfogások

	2021. XI.	2022. XI.	Változás	dinamika %-ban	2021. I-XI.	2022. I-XI.	Változás	dinamika %-ban
Bűncselekményen tetten ért 33. § (1) a)	91	84	-7	-7,7%	1 256	977	-279	-22,2%
Körözés 33. § (1) b)	31	27	-4	-12,9%	551	298	-253	-45,9%
Őrizetbe vételét, előzetes letartóztatását rendelték el 33. § (1) c)		2	2		25	19	-6	-24,0%
Szökés 33. § (1) d)	1	1			6	8	2	33,3%
Egyéb 33. § (1) e)	62	75	13	21,0%	801	734	-67	-8,4%
Jogellenes belföldi tartózkodás 33. § (1) f)	8	15	7	87,5%	183	162	-21	-11,5%
BV. őrizetbevétel 33. § (1) g)	4	4			66	56	-10	-15,2%
<b>Mindösszesen</b>	<b>197</b>	<b>208</b>	<b>11</b>	<b>5,6%</b>	<b>2 888</b>	<b>2 254</b>	<b>-634</b>	<b>-22,0%</b>



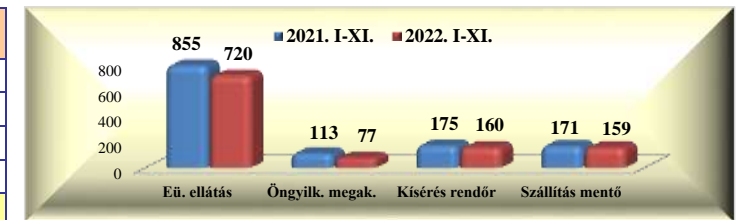
#### V.1.4. Előállítások

	2021. XI.	2022. XI.	Változás	dinamika %-ban	2021. I-XI.	2022. I-XI.	Változás	dinamika %-ban
Igazoltatás 33. § (2) a)	2	1	-1	-50,0%	37	18	-19	-51,4%
Bűncselekmény elkövetésével gyanúsítható 33. § (2) b)	52	59	7	13,5%	657	496	-161	-24,5%
Mintavétel 33. § (2) c)	14	23	9	64,3%	242	211	-31	-12,8%
Csavargó gyermek vagy fiatalkorú 33. § (2) d)	17	27	10	58,8%	302	236	-66	-21,9%
Pártfogói felügyelet megsértése 33. § (2) e)	1	2	1	100,0%	4	8	4	100,0%
Szabálysértés tovább folyt. 33. § (2) f)	21	21			370	237	-133	-35,9%
Ideiglenes megelőző távollattartás miatt 33. § (2) g)	4	1	-3	-75,0%	21	4	-17	-81,0%
Schengeni Információs Rendszerben elhelyezett figyelmeztető jelzés alapján védelem alá kell helyezni 33. § (2) h)	3	1	-2	-66,7%	78	59	-19	-24,4%
<b>Mindösszesen</b>	<b>114</b>	<b>135</b>	<b>21</b>	<b>18,4%</b>	<b>1 711</b>	<b>1 269</b>	<b>-442</b>	<b>-25,8%</b>




#### V.1.5. Biztonsági intézkedések összesen (fő)

	2021. XI.	2022. XI.	Változás	dinamika %-ban	2021. I-XI.	2022. I-XI.	Változás	dinamika %-ban
Intézkedés egészségügyi ellátásra 37. § b)	63	41	-22	-34,9%	855	720	-135	-15,8%
Öngyilkosság megakadályozására 37. § c)	9	5	-4	-44,4%	113	77	-36	-31,9%
Kísérés, szállítás rendőr által 37. § d)	8	15	7	87,5%	175	160	-15	-8,6%
Kísérés, szállítás mentő által 37. § d)	8	12	4	50,0%	171	159	-12	-7,0%
<b>Mindösszesen</b>	<b>88</b>	<b>73</b>	<b>-15</b>	<b>-17,0%</b>	<b>1 314</b>	<b>1 116</b>	<b>-198</b>	<b>-15,1%</b>



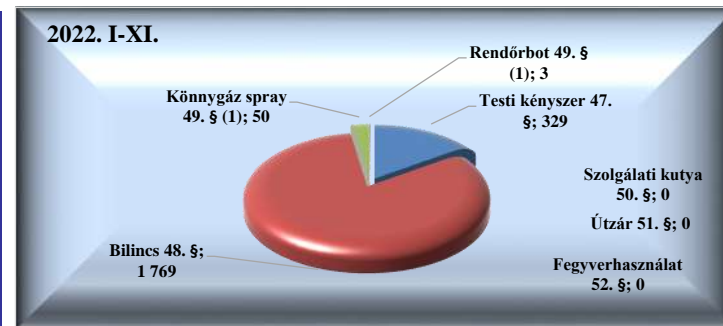
#### V.1.6. Helyszíni bírság (Ft)

	2021. XI.	2022. XI.	Változás	dinamika %-ban	2021. I-XI.	2022. I-XI.	Változás	dinamika %-ban
Helyszíni bírság (fő)	523	745	222	42,4%	15 529	7 606	-7 923	-51,0%
Helyszíni bírság (Ft)	10 848 000	13 322 000	2 474 000	22,8%	292 088 000	153 724 000	-138 364 000	-47,4%
Helyszíni bírság 1 főre jutó összeg	20 742	17 882	-2 860	-13,8%	18 809	20 211	1 402	7,5%
Helyszíni bírság külföldi (fő)	123	157	34	27,6%	3 847	2 201	-1 646	-42,8%
Helyszíni bírság külföldi (Ft)	4 750 000	6 085 000	1 335 000	28,1%	120 261 000	84 315 000	-35 946 000	-29,9%
Helyszíni bírság külföldi 1 főre jutó összeg	38 618	38 758	140	0,4%	31 261	38 308	7 047	22,5%



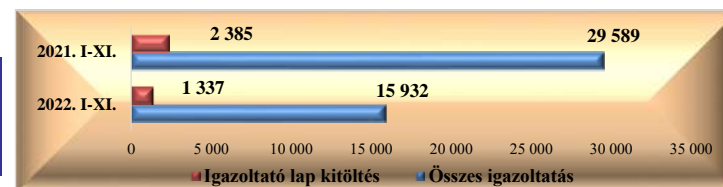
### V.1.7. Kényszerítő eszközök összesen

	2021. XI.	2022. XI.	Változás	dinamika %-ban	2021. I-XI.	2022. I-XI.	Változás	dinamika %-ban
Testi kényszer 47. §	26	25	-1	-3,8%	406	329	-77	-19,0%
Bilincs 48. §	136	208	72	52,9%	1 964	1 769	-195	-9,9%
Könnycsökkentő spray 49. § (1)					19	50	31	163,2%
Rendőrbot 49. § (1)						3	3	
Szolgálati kutya 50. §								
Útzár 51. §								
Fegyverhasználat 52. §								
<b>Mindösszesen</b>	<b>162</b>	<b>233</b>	<b>71</b>	<b>43,8%</b>	<b>2 389</b>	<b>2 151</b>	<b>-238</b>	<b>-10,0%</b>



### V.1.8. Igazoltatások

	2021. XI.	2022. XI.	Változás	dinamika %-ban	2021. I-XI.	2022. I-XI.	Változás	dinamika %-ban
Összes igazoltatás	1 113	1 428	315	28,3%	29 589	15 932	-13 657	-46,2%
Igazoltató lap kitöltés	93	75	-18	-19,4%	2 385	1 337	-1 048	-43,9%



### V.1.9. Alkoholszonda alkalmazások

	2021. XI.	2022. XI.	Változás	dinamika %-ban	2021. I-XI.	2022. I-XI.	Változás	dinamika %-ban
Összes alkoholszonda alkalmazás	255	551	296	116,1%	7 263	4 518	-2 745	-37,8%
Pozitív alkoholszonda alkalmazás	18	18			262	171	-91	-34,7%



### V.1.10. Szolgálati feladatok

	2022. XI.				2022. I-XI.			
	Erő (fő)	Összes szolgálati idő (óra)	Tényleges közterületi szolgálati idő	Nem közterületi szolgálati idő	Erő (fő)	Összes szolgálati idő (óra)	Tényleges közterületi szolgálati idő	Nem közterületi szolgálati idő
<b>Közterületi jelenlét</b>	26 617	342 085,70	138 364,05	203 760,65	314 236	4 233 852,10	1 754 706,34	2 479 656,18

