

KÉSZENLÉTI RENDŐRSÉG RENDÉSZETI STATISZTIKAI KIMUTATÁSA

2022. JANUÁR - DECEMBER

[V.1.1. Saját kezdeményezésű büntető feljelentések](#)

[V.1.2. Saját kezdeményezésű szabálysértési feljelentések](#)

[V.1.3. Elfogások](#)

[V.1.4. Előállítások](#)

[V.1.5. Biztonsági intézkedések összesen \(fő\)](#)

[V.1.6. Helyszíni bírság \(Ft\)](#)

[V.1.7. Kényszerítő eszközök összesen](#)

[V.1.8. Igazoltatások](#)

[V.1.9. Alkoholszonda alkalmazások](#)

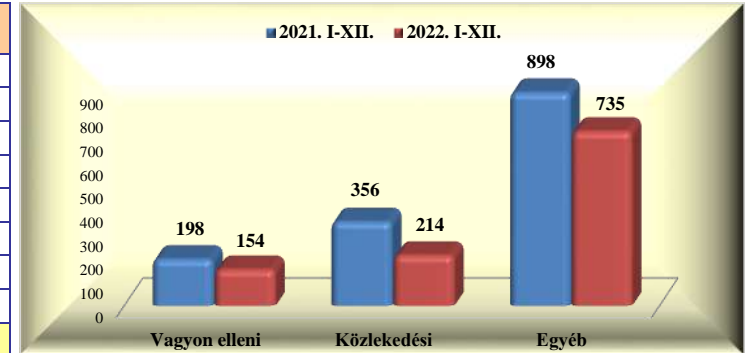
[V.1.10. Szolgálati feladatok](#)

Készenléti Rendőrség rendészeti statisztikai kimutatása

2022. január - december

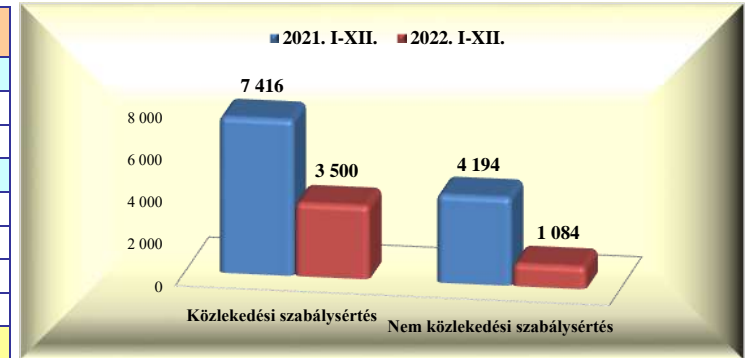
V.1.1. Saját kezdeményezésű büntető feljelentések

	2021. XII.	2022. XII.	Változás	dinamika %-ban	2021. I-XII.	2022. I-XII.	Változás	dinamika %-ban
Vagyon elleni	18	8	-10	-55,6%	198	154	-44	-22,2%
Vízi								
Vasúti								
Közlekedési	15	21	6	40,0%	356	214	-142	-39,9%
- gyalogos					2	1	-1	-50,0%
- járművezető	15	21	6	40,0%	354	213	-141	-39,8%
- közlekedésből ittas vezetés	10	18	8	80,0%	257	153	-104	-40,5%
Egyéb	57	59	2	3,5%	898	735	-163	-18,2%
Mindösszesen	90	88	-2	-2,2%	1 452	1 103	-349	-24,0%



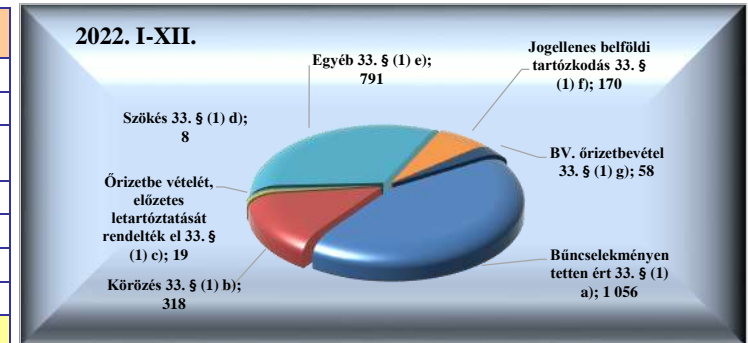
V.1.2. Saját kezdeményezésű szabálysértési feljelentések

	2021. XII.	2022. XII.	Változás	dinamika %-ban	2021. I-XII.	2022. I-XII.	Változás	dinamika %-ban
Közlekedési szabálysértés	285	312	27	9,5%	7 416	3 500	-3 916	-52,8%
Ittas vezetés szabálysértése					1		-1	-100,0%
Engedély nélküli vezetés	31		-31	-100,0%	969	295	-674	-69,6%
Nem közlekedési szabálysértés	80	76	-4	-5,0%	4 194	1 084	-3 110	-74,2%
Kiemelt közrendvédelmi szabálysértés								
Rendzavarás					18	8	-10	-55,6%
Közbiztonságra különösen vesz. eszk.	11	15	4	36,4%	334	160	-174	-52,1%
Tulajdon elleni szabálysértési feljelentések	12	25	13	108,3%	286	235	-51	-17,8%
Mindösszesen	365	388	23	6,3%	11 610	4 584	-7 026	-60,5%



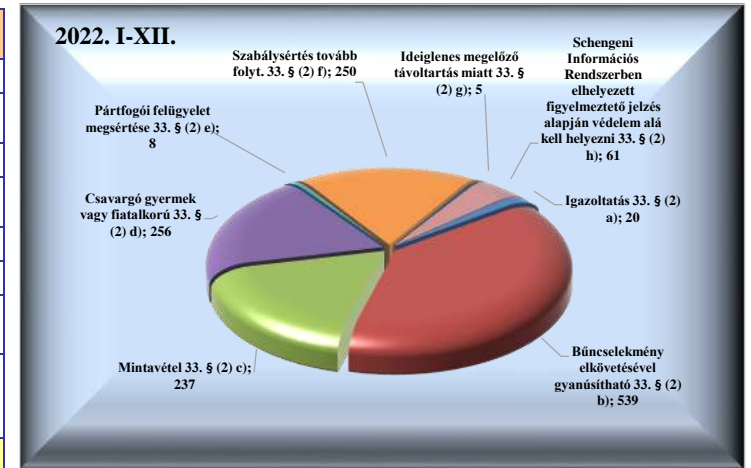
V.1.3. Elfogások

	2021. XII.	2022. XII.	Változás	dinamika %-ban	2021. I-XII.	2022. I-XII.	Változás	dinamika %-ban
Bűncselekményen tetten ért 33. § (1) a)	94	79	-15	-16,0%	1 350	1 056	-294	-21,8%
Körözés 33. § (1) b)	37	20	-17	-45,9%	588	318	-270	-45,9%
Őrizetbe vételét, előzetes letartóztatását rendelték el 33. § (1) c)	3		-3	-100,0%	28	19	-9	-32,1%
Szökés 33. § (1) d)					6	8	2	33,3%
Egyéb 33. § (1) e)	57	57			858	791	-67	-7,8%
Jogellenes belföldi tartózkodás 33. § (1) f)	4	8	4	100,0%	187	170	-17	-9,1%
BV. őrizetbevétele 33. § (1) g)	4	2	-2	-50,0%	70	58	-12	-17,1%
Mindösszesen	199	166	-33	-16,6%	3 087	2 420	-667	-21,6%



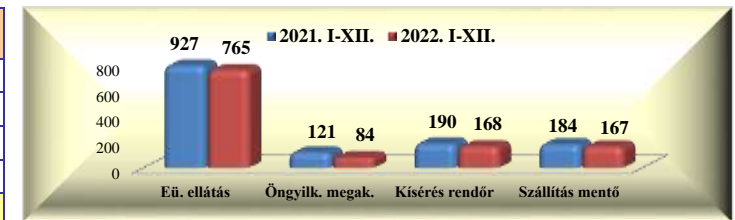
V.1.4. Előállítások

	2021. XII.	2022. XII.	Változás	dinamika %-ban	2021. I-XII.	2022. I-XII.	Változás	dinamika %-ban
Igazoltatás 33. § (2) a)	2	2			39	20	-19	-48,7%
Bűncselekmény elkövetésével gyanúsítható 33. § (2) b)	37	43	6	16,2%	694	539	-155	-22,3%
Mintavétel 33. § (2) c)	10	26	16	160,0%	252	237	-15	-6,0%
Csavargó gyermek vagy fiatalkorú 33. § (2) d)	17	20	3	17,6%	319	256	-63	-19,7%
Pártfogói felügyelet megsértése 33. § (2) e)					4	8	4	100,0%
Szabálysértés tovább folyt. 33. § (2) f)	22	13	-9	-40,9%	392	250	-142	-36,2%
Ideiglenes megelőző távollattartás miatt 33. § (2) g)		1	1		21	5	-16	-76,2%
Schengeni Információs Rendszerben elhelyezett figyelmeztető jelzés alapján védelem alá kell helyezni 33. § (2) h)	3	2	-1	-33,3%	81	61	-20	-24,7%
Mindösszesen	91	107	16	17,6%	1 802	1 376	-426	-23,6%




V.1.5. Biztonsági intézkedések összesen (fő)

	2021. XII.	2022. XII.	Változás	dinamika %-ban	2021. I-XII.	2022. I-XII.	Változás	dinamika %-ban
Intézkedés egészségügyi ellátásra 37. § b)	72	45	-27	-37,5%	927	765	-162	-17,5%
Öngyilkosság megakadályozására 37. § c)	8	7	-1	-12,5%	121	84	-37	-30,6%
Kísérés, szállítás rendőr által 37. § d)	15	8	-7	-46,7%	190	168	-22	-11,6%
Kísérés, szállítás mentő által 37. § d)	13	8	-5	-38,5%	184	167	-17	-9,2%
Mindösszesen	108	68	-40	-37,0%	1 422	1 184	-238	-16,7%



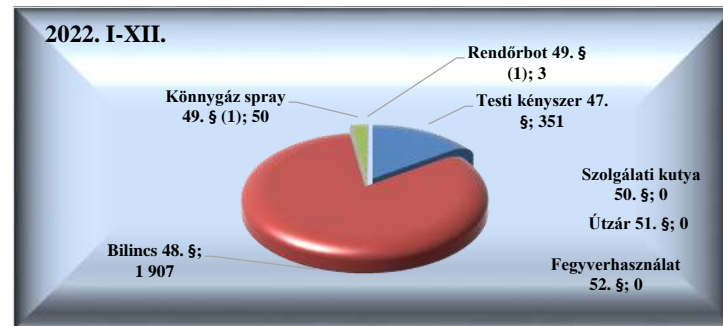
V.1.6. Helyszíni bírság (Ft)

	2021. XII.	2022. XII.	Változás	dinamika %-ban	2021. I-XII.	2022. I-XII.	Változás	dinamika %-ban
Helyszíni bírság (fő)	654	748	94	14,4%	16 183	8 354	-7 829	-48,4%
Helyszíni bírság (Ft)	15 515 000	13 588 000	-1 927 000	-12,4%	307 603 000	167 312 000	-140 291 000	-45,6%
Helyszíni bírság 1 főre jutó összeg	23 723	18 166	-5 557	-23,4%	19 008	20 028	1 020	5,4%
Helyszíni bírság külföldi (fő)	250	164	-86	-34,4%	4 097	2 365	-1 732	-42,3%
Helyszíni bírság külföldi (Ft)	10 275 000	6 341 000	-3 934 000	-38,3%	130 536 000	90 656 000	-39 880 000	-30,6%
Helyszíni bírság külföldi 1 főre jutó összeg	41 100	38 665	-2 435	-5,9%	31 861	38 332	6 471	20,3%



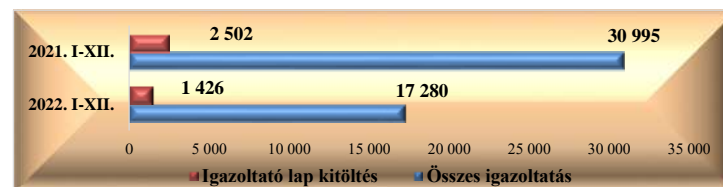
V.1.7. Kényszerítő eszközök összesen

	2021. XII.	2022. XII.	Változás	dinamika %-ban	2021. I-XII.	2022. I-XII.	Változás	dinamika %-ban
Testi kényszer 47. §	30	22	-8	-26,7%	436	351	-85	-19,5%
Bilincs 48. §	136	138	2	1,5%	2 100	1 907	-193	-9,2%
Könnygáz spray 49. § (1)	1		-1	-100,0%	20	50	30	150,0%
Rendőrbot 49. § (1)						3	3	
Szolgálati kutya 50. §								
Útzár 51. §								
Fegyverhasználat 52. §								
Mindösszesen	167	160	-7	-4,2%	2 556	2 311	-245	-9,6%



V.1.8. Igazoltatások

	2021. XII.	2022. XII.	Változás	dinamika %-ban	2021. I-XII.	2022. I-XII.	Változás	dinamika %-ban
Összes igazoltatás	1 406	1 348	-58	-4,1%	30 995	17 280	-13 715	-44,2%
Igazoltató lap kitöltés	117	89	-28	-23,9%	2 502	1 426	-1 076	-43,0%



V.1.9. Alkoholszonda alkalmazások

	2021. XII.	2022. XII.	Változás	dinamika %-ban	2021. I-XII.	2022. I-XII.	Változás	dinamika %-ban
Összes alkoholszonda alkalmazás	338	577	239	70,7%	7 601	5 095	-2 506	-33,0%
Pozitív alkoholszonda alkalmazás	9	21	12	133,3%	271	192	-79	-29,2%



V.1.10. Szolgálati feladatok

	2022. XII.				2022. I-XII.			
	Erő (fő)	Összes szolgálati idő (óra)	Tényleges közterületi szolgálati idő	Nem közterületi szolgálati idő	Erő (fő)	Összes szolgálati idő (óra)	Tényleges közterületi szolgálati idő	Nem közterületi szolgálati idő
Közterületi jelenlét	24 447	301 178,90	126 696,38	174 543,52	338 683	4 535 031,00	1 881 402,72	2 654 199,70

