

KÉSZENLÉTI RENDŐRSÉG RENDÉSZETI STATISZTIKAI KIMUTATÁSA

2024. JANUÁR - MÁRCIUS

[V.1.1. Saját kezdeményezésű büntető feljelentések](#)

[V.1.2. Saját kezdeményezésű szabálysértési feljelentések](#)

[V.1.3. Elfogások](#)

[V.1.4. Előállítások](#)

[V.1.5. Biztonsági intézkedések összesen \(fő\)](#)

[V.1.6. Helyszíni bírság \(Ft\)](#)

[V.1.7. Kényszerítő eszközök összesen](#)

[V.1.8. Igazoltatások](#)

[V.1.9. Alkoholszonda alkalmazások](#)

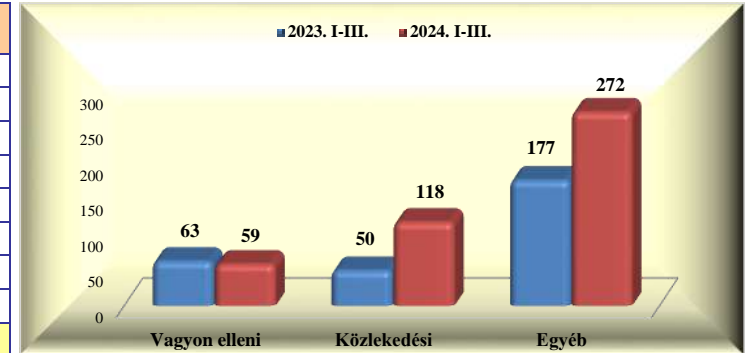
[V.1.10. Szolgálati feladatok](#)

Készenléti Rendőrség rendészeti statisztikai kimutatása

2024. január - március

V.1.1. Saját kezdeményezésű büntető feljelentések

	2023. III.	2024. III.	Változás	dinamika %-ban	2023. I-III.	2024. I-III.	Változás	dinamika %-ban
Vagyon elleni	13	13			63	59	-4	-6,3%
Vízi								
Vasúti								
Közlekedési	13	33	20	153,8%	50	118	68	136,0%
- gyalogos		1	1		1	1		
- járművezető	13	32	19	146,2%	49	117	68	138,8%
- közlekedésből ittas vezetés	9	19	10	111,1%	28	90	62	221,4%
Egyéb	49	75	26	53,1%	177	272	95	53,7%
Mindösszesen	75	121	46	61,3%	290	449	159	54,8%



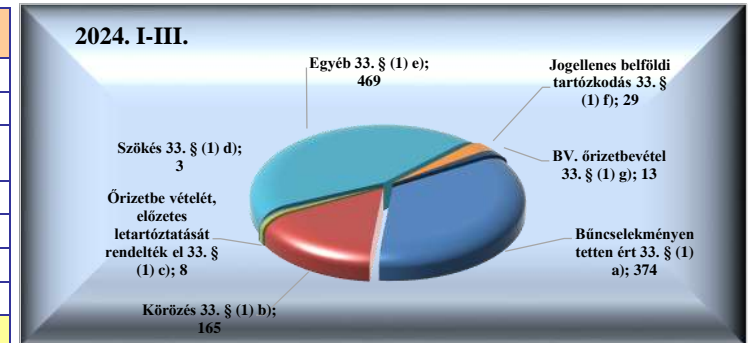
V.1.2. Saját kezdeményezésű szabálysértési feljelentések

	2023. III.	2024. III.	Változás	dinamika %-ban	2023. I-III.	2024. I-III.	Változás	dinamika %-ban
Közlekedési szabálysértés	205	375	170	82,9%	666	1 881	1 215	182,4%
Ittas vezetés szabálysértése								
Engedély nélküli vezetés	28	29	1	3,6%	84	126	42	50,0%
Nem közlekedési szabálysértés	62	103	41	66,1%	240	485	245	102,1%
Kiemelt közrendvédelmi szabálysértés								
Rendzavarás		1	1			2	2	
Közbiztonságra különösen vesz. eszk.	16	30	14	87,5%	51	176	125	245,1%
Tulajdon elleni szabálysértési feljelentések	14	25	11	78,6%	64	98	34	53,1%
Mindösszesen	267	478	211	79,0%	906	2 366	1 460	161,1%



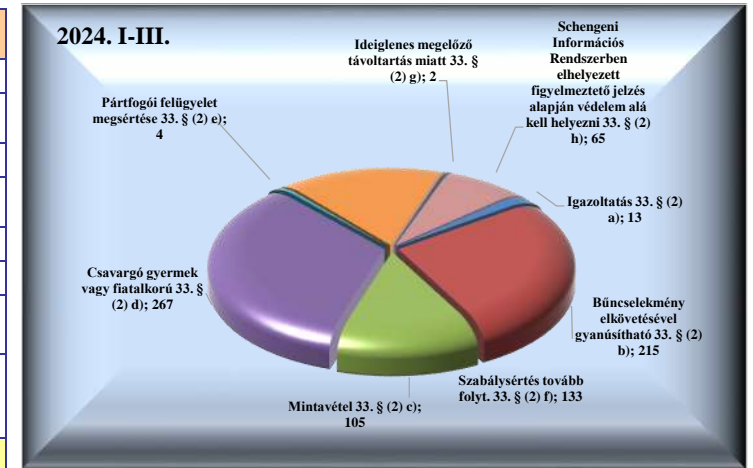
V.1.3. Elfogások

	2023. III.	2024. III.	Változás	dinamika %-ban	2023. I-III.	2024. I-III.	Változás	dinamika %-ban
Bűncselekményen tetten ért 33. § (1) a)	69	117	48	69,6%	260	374	114	43,8%
Körözés 33. § (1) b)	28	46	18	64,3%	95	165	70	73,7%
Őrizetbe vételét, előzetes letartóztatását rendelték el 33. § (1) c)		6	6		9	8	-1	-11,1%
Szökés 33. § (1) d)	1	2	1	100,0%	3	3		
Egyéb 33. § (1) e)	55	127	72	130,9%	192	469	277	144,3%
Jogellenes belföldi tartózkodás 33. § (1) f)	28	4	-24	-85,7%	64	29	-35	-54,7%
BV. őrizetbevétel 33. § (1) g)	1	3	2	200,0%	4	13	9	225,0%
Mindösszesen	182	305	123	67,6%	627	1 061	434	69,2%



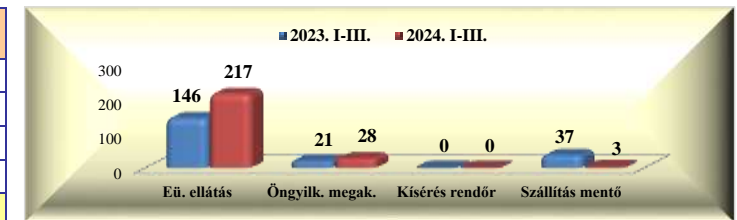
V.1.4. Előállítások

	2023. III.	2024. III.	Változás	dinamika %-ban	2023. I-III.	2024. I-III.	Változás	dinamika %-ban
Igazoltatás 33. § (2) a)	3	4	1	33,3%	7	13	6	85,7%
Bűncselekmény elkövetésével gyanúsítható 33. § (2) b)	68	48	-20	-29,4%	219	215	-4	-1,8%
Mintavétel 33. § (2) c)	9	25	16	177,8%	36	105	69	191,7%
Csavargó gyermek vagy fiatalkorú 33. § (2) d)	18	58	40	222,2%	51	267	216	423,5%
Pártfogói felügyelet megsértése 33. § (2) e)	1		-1	-100,0%	1	4	3	300,0%
Szabálysértés tovább folyt. 33. § (2) f)	22	27	5	22,7%	56	133	77	137,5%
Ideiglenes megelőző távollattartás miatt 33. § (2) g)	2		-2	-100,0%	3	2	-1	-33,3%
Schengeni Információs Rendszerben elhelyezett figyelmeztető jelzés alapján védelem alá kell helyezni 33. § (2) h)	5	13	8	160,0%	9	65	56	622,2%
Mindösszesen	128	175	47	36,7%	382	804	422	110,5%




V.1.5. Biztonsági intézkedések összesen (fő)

	2023. III.	2024. III.	Változás	dinamika %-ban	2023. I-III.	2024. I-III.	Változás	dinamika %-ban
Intézkedés egészségügyi ellátásra 37. § b)	41	67	26	63,4%	146	217	71	48,6%
Öngyilkosság megakadályozására 37. § c)	4	10	6	150,0%	21	28	7	33,3%
Kísérés, szállítás rendőr által 37. § d)								
Kísérés, szállítás mentő által 37. § d)		1	1		37	3	-34	-91,9%
Mindösszesen	45	78	33	73,3%	204	248	44	21,6%



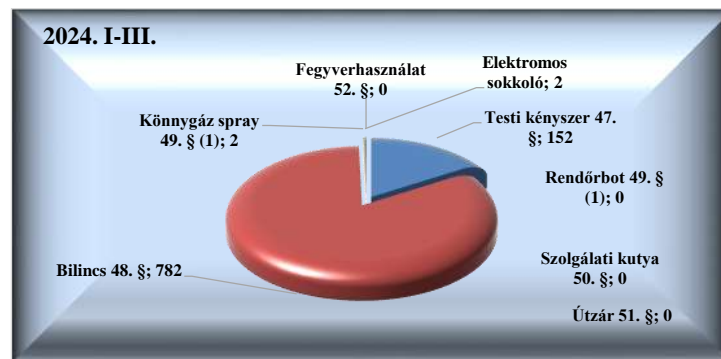
V.1.6. Helyszíni bírság (Ft)

	2023. III.	2024. III.	Változás	dinamika %-ban	2023. I-III.	2024. I-III.	Változás	dinamika %-ban
Helyszíni bírság (fő)	615	1 267	652	106,0%	1 810	5 171	3 361	185,7%
Helyszíni bírság (Ft)	14 337 000	30 914 500	16 577 500	115,6%	37 967 000	110 212 700	72 245 700	190,3%
Helyszíni bírság 1 főre jutó összeg	23 312	24 400	1 088	4,7%	20 976	21 314	337	1,6%
Helyszíni bírság külföldi (fő)	240	358	118	49,2%	551	932	381	69,1%
Helyszíni bírság külföldi (Ft)	9 245 000	16 685 500	7 440 500	80,5%	20 490 000	40 235 000	19 745 000	96,4%
Helyszíni bírság külföldi 1 főre jutó összeg	38 521	46 608	8 087	21,0%	37 187	43 171	5 984	16,1%



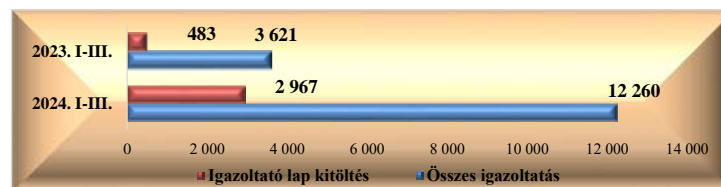
V.1.7. Kényszerítő eszközök összesen

	2023. III.	2024. III.	Változás	dinamika %-ban	2023. I-III.	2024. I-III.	Változás	dinamika %-ban
Testi kényszer 47. §	25	24	-1	-4,0%	81	152	71	87,7%
Bilincs 48. §	259	246	-13	-5,0%	741	782	41	5,5%
Könnnygáz spray 49. § (1)	11		-11	-100,0%	13	2	-11	-84,6%
Elektromos sokkoló		1				2		
Rendőrbot 49. § (1)								
Szolgálati kutya 50. §								
Útzár 51. §								
Fegyverhasználat 52. §								
Mindösszesen	295	271	-24	-8,1%	835	938	103	12,3%



V.1.8. Igazoltatások

	2023. III.	2024. III.	Változás	dinamika %-ban	2023. I-III.	2024. I-III.	Változás	dinamika %-ban
Összes igazoltatás	1 021	3 247	2 226	218,0%	3 621	12 260	8 639	238,6%
Igazoltató lap kitöltés	109	897	788	722,9%	483	2 967	2 484	514,3%



V.1.9. Alkoholszonda alkalmazások

	2023. III.	2024. III.	Változás	dinamika %-ban	2023. I-III.	2024. I-III.	Változás	dinamika %-ban
Összes alkoholszonda alkalmazás	303	1 345	1 042	343,9%	1 027	5 481	4 454	433,7%
Pozitív alkoholszonda alkalmazás	9	24	15	166,7%	27	102	75	277,8%



V.1.10. Szolgálati feladatok

	2024. III.				2024. I-III.			
	Erő (fő)	Összes szolgálati idő (óra)	Tényleges közterületi szolgálati idő	Nem közterületi szolgálati idő	Erő (fő)	Összes szolgálati idő (óra)	Tényleges közterületi szolgálati idő	Nem közterületi szolgálati idő
Közterületi jelenlét	24 068	307 201,40	105 881,10	201 346,71	77 137	1 002 044,10	358 974,06	643 118,20

