

# KÉSZENLÉTI RENDŐRSÉG RENDÉSZETI STATISZTIKAI KIMUTATÁSA

2024. JANUÁR - JÚNIUS

[V.1.1. Saját kezdeményezésű büntető feljelentések](#)

[V.1.2. Saját kezdeményezésű szabálysértési feljelentések](#)

[V.1.3. Elfogások](#)

[V.1.4. Előállítások](#)

[V.1.5. Biztonsági intézkedések összesen \(fő\)](#)

[V.1.6. Helyszíni bírság \(Ft\)](#)

[V.1.7. Kényszerítő eszközök összesen](#)

[V.1.8. Igazoltatások](#)

[V.1.9. Alkoholszonda alkalmazások](#)

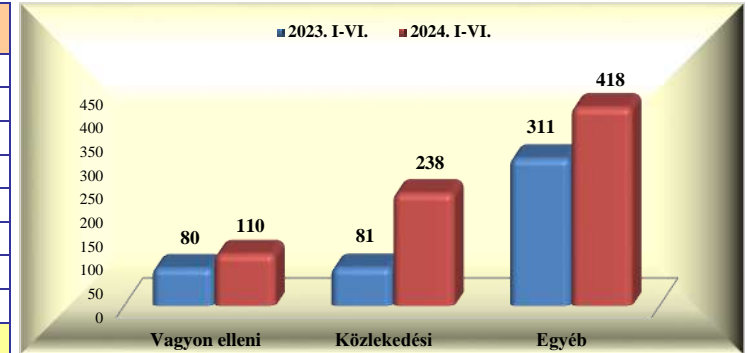
[V.1.10. Szolgálati feladatok](#)

## Készenléti Rendőrség rendészeti statisztikai kimutatása

2024. január - június

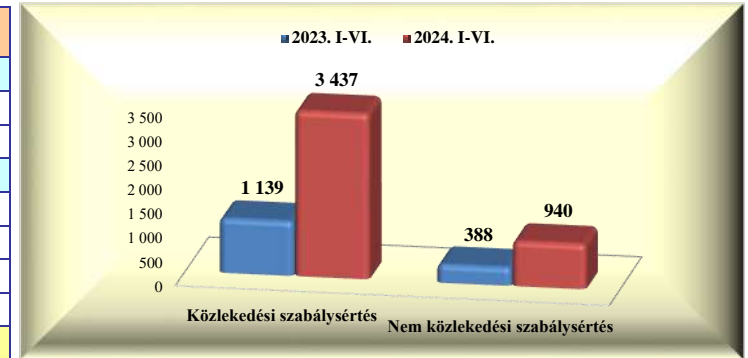
### V.1.1. Saját kezdeményezésű büntető feljelentések

	2023. VI.	2024. VI.	Változás	dinamika %-ban	2023. I-VI.	2024. I-VI.	Változás	dinamika %-ban
Vagyon elleni	6	17	11	183,3%	80	110	30	37,5%
Vízi								
Vasúti								
Közlekedési	19	45	26	136,8%	81	238	157	193,8%
- gyalogos					1	1		
- járművezető	19	45	26	136,8%	80	237	157	196,3%
- közlekedésből ittas vezetés	10	34	24	240,0%	43	179	136	316,3%
Egyéb	49	59	10	20,4%	311	418	107	34,4%
<b>Mindösszesen</b>	<b>74</b>	<b>121</b>	<b>47</b>	<b>63,5%</b>	<b>472</b>	<b>766</b>	<b>294</b>	<b>62,3%</b>



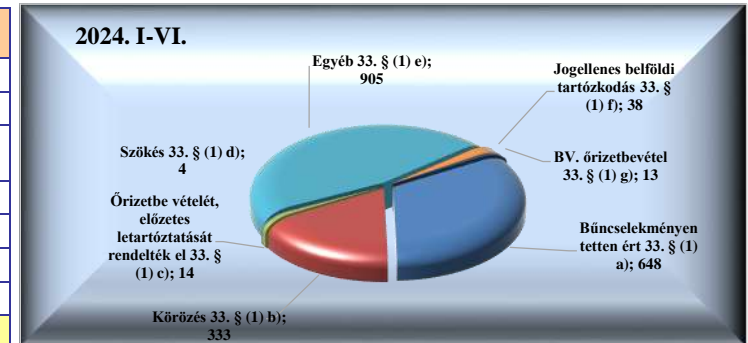
### V.1.2. Saját kezdeményezésű szabálysértési feljelentések

	2023. VI.	2024. VI.	Változás	dinamika %-ban	2023. I-VI.	2024. I-VI.	Változás	dinamika %-ban
Közlekedési szabálysértés	211	494	283	134,1%	1 139	3 437	2 298	201,8%
Ittas vezetés szabálysértése								
Engedély nélküli vezetés	26	55	29	111,5%	152	276	124	81,6%
Nem közlekedési szabálysértés	61	163	102	167,2%	388	940	552	142,3%
Kiemelt közrendvédelmi szabálysértés								
Rendzavarás	2	1	-1	-50,0%	2	8	6	300,0%
Közbiztonságra különösen vesz. eszk.	12	46	34	283,3%	83	313	230	277,1%
Tulajdon elleni szabálysértési feljelentések	13	23	10	76,9%	96	175	79	82,3%
<b>Mindösszesen</b>	<b>272</b>	<b>657</b>	<b>385</b>	<b>141,5%</b>	<b>1 527</b>	<b>4 377</b>	<b>2 850</b>	<b>186,6%</b>



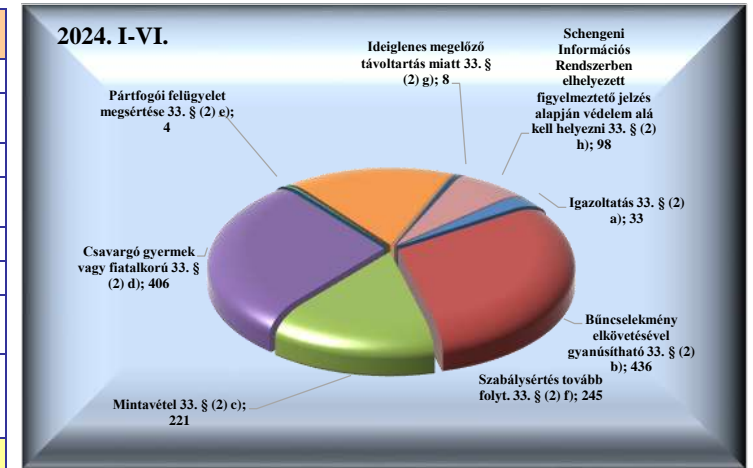
### V.1.3. Elfogások

	2023. VI.	2024. VI.	Változás	dinamika %-ban	2023. I-VI.	2024. I-VI.	Változás	dinamika %-ban
Bűncselekményen tetten ért 33. § (1) a)	75	105	30	40,0%	431	648	217	50,3%
Körözés 33. § (1) b)	25	63	38	152,0%	176	333	157	89,2%
Őrizetbe vételét, előzetes letartóztatását rendelték el 33. § (1) c)	1	4	3	300,0%	10	14	4	40,0%
Szökés 33. § (1) d)	2	1	-1	-50,0%	6	4	-2	-33,3%
Egyéb 33. § (1) e)	85	167	82	96,5%	366	905	539	147,3%
Jogellenes belföldi tartózkodás 33. § (1) f)	11	2	-9	-81,8%	95	38	-57	-60,0%
BV. őrizetbevétel 33. § (1) g)	3		-3	-100,0%	8	13	5	62,5%
<b>Mindösszesen</b>	<b>202</b>	<b>342</b>	<b>140</b>	<b>69,3%</b>	<b>1 092</b>	<b>1 955</b>	<b>863</b>	<b>79,0%</b>



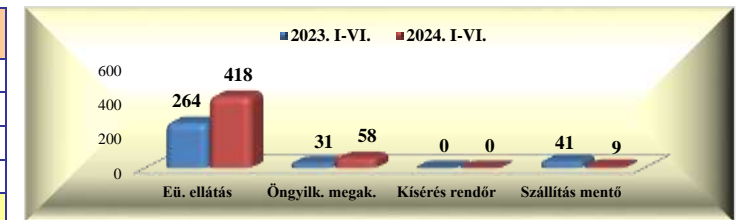
#### V.1.4. Előállítások

	2023. VI.	2024. VI.	Változás	dinamika %-ban	2023. I-VI.	2024. I-VI.	Változás	dinamika %-ban
Igazoltatás 33. § (2) a)		8	8		7	33	26	371,4%
Bűncselekmény elkövetésével gyanúsítható 33. § (2) b)	35	80	45	128,6%	319	436	117	36,7%
Mintavétel 33. § (2) c)	20	44	24	120,0%	76	221	145	190,8%
Csavargó gyermek vagy fiatalkorú 33. § (2) d)	16	41	25	156,3%	97	406	309	318,6%
Pártfogói felügyelet megsértése 33. § (2) e)	1		-1	-100,0%	2	4	2	100,0%
Szabálysértés tovább folyt. 33. § (2) f)	17	34	17	100,0%	93	245	152	163,4%
Ideiglenes megelőző távollattartás miatt 33. § (2) g)	1	3	2	200,0%	4	8	4	100,0%
Schengeni Információs Rendszerben elhelyezett figyelmeztető jelzés alapján védelem alá kell helyezni 33. § (2) h)	4	10	6	150,0%	24	98	74	308,3%
<b>Mindösszesen</b>	<b>94</b>	<b>220</b>	<b>126</b>	<b>134,0%</b>	<b>622</b>	<b>1 451</b>	<b>829</b>	<b>133,3%</b>




#### V.1.5. Biztonsági intézkedések összesen (fő)

	2023. VI.	2024. VI.	Változás	dinamika %-ban	2023. I-VI.	2024. I-VI.	Változás	dinamika %-ban
Intézkedés egészségügyi ellátásra 37. § b)	47	53	6	12,8%	264	418	154	58,3%
Öngyilkosság megakadályozására 37. § c)	4	13	9	225,0%	31	58	27	87,1%
Kísérés, szállítás rendőr által 37. § d)								
Kísérés, szállítás mentő által 37. § d)	2	3	1	50,0%	41	9	-32	-78,0%
<b>Mindösszesen</b>	<b>53</b>	<b>69</b>	<b>16</b>	<b>30,2%</b>	<b>336</b>	<b>485</b>	<b>149</b>	<b>44,3%</b>



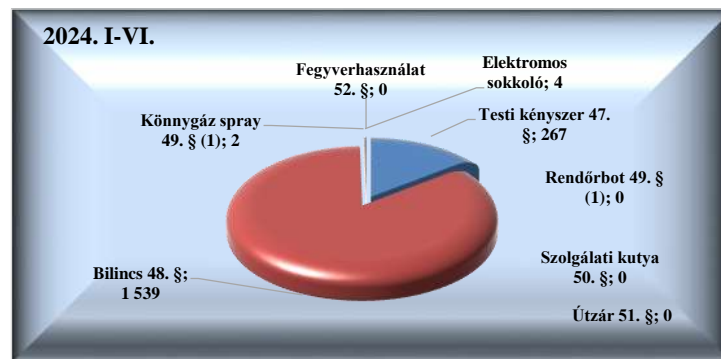
#### V.1.6. Helyszíni bírság (Ft)

	2023. VI.	2024. VI.	Változás	dinamika %-ban	2023. I-VI.	2024. I-VI.	Változás	dinamika %-ban
Helyszíni bírság (fő)	928	1 338	410	44,2%	3 831	9 444	5 613	146,5%
Helyszíni bírság (Ft)	20 513 000	24 881 000	4 368 000	21,3%	83 307 000	194 988 200	111 681 200	134,1%
Helyszíni bírság 1 főre jutó összeg	22 105	18 596	-3 509	-15,9%	21 745	20 647	-1 099	-5,1%
Helyszíni bírság külföldi (fő)	308	196	-112	-36,4%	1 304	1 689	385	29,5%
Helyszíni bírság külföldi (Ft)	12 320 000	7 951 500	-4 368 500	-35,5%	49 660 000	72 174 500	22 514 500	45,3%
Helyszíni bírság külföldi 1 főre jutó összeg	40 000	40 569	569	1,4%	38 083	42 732	4 649	12,2%



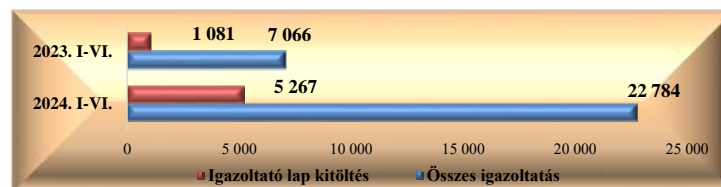
### V.1.7. Kényszerítő eszközök összesen

	2023. VI.	2024. VI.	Változás	dinamika %-ban	2023. I-VI.	2024. I-VI.	Változás	dinamika %-ban
Testi kényszer 47. §	28	40	12	42,9%	151	267	116	76,8%
Bilincs 48. §	179	262	83	46,4%	1 221	1 539	318	26,0%
Könnycsökkentő spray 49. § (1)	6		-6	-100,0%	32	2	-30	-93,8%
Elektromos sokkoló		1				4		
Rendőrbot 49. § (1)								
Szolgálati kutya 50. §								
Útzár 51. §								
Fegyverhasználat 52. §								
<b>Mindösszesen</b>	<b>213</b>	<b>303</b>	<b>90</b>	<b>42,3%</b>	<b>1 404</b>	<b>1 812</b>	<b>408</b>	<b>29,1%</b>



### V.1.8. Igazoltatások

	2023. VI.	2024. VI.	Változás	dinamika %-ban	2023. I-VI.	2024. I-VI.	Változás	dinamika %-ban
Összes igazoltatás	1 652	3 547	1 895	114,7%	7 066	22 784	15 718	222,4%
Igazoltató lap kitöltés	255	775	520	203,9%	1 081	5 267	4 186	387,2%



### V.1.9. Alkoholszonda alkalmazások

	2023. VI.	2024. VI.	Változás	dinamika %-ban	2023. I-VI.	2024. I-VI.	Változás	dinamika %-ban
Összes alkoholszonda alkalmazás	562	1 395	833	148,2%	2 232	9 744	7 512	336,6%
Pozitív alkoholszonda alkalmazás	20	35	15	75,0%	66	207	141	213,6%



### V.1.10. Szolgálati feladatok

	2024. VI.				2024. I-VI.			
	Erő (fő)	Összes szolgálati idő (óra)	Tényleges közterületi szolgálati idő	Nem közterületi szolgálati idő	Erő (fő)	Összes szolgálati idő (óra)	Tényleges közterületi szolgálati idő	Nem közterületi szolgálati idő
<b>Közterületi jelenlét</b>	22 988	281 882,90	112 621,28	169 261,62	149 260	1 902 632,30	700 502,56	1 202 179,90

