

# KÉSZENLÉTI RENDŐRSÉG RENDÉSZETI STATISZTIKAI KIMUTATÁSA

2024. JANUÁR - JÚLIUS

[V.1.1. Saját kezdeményezésű büntető feljelentések](#)

[V.1.2. Saját kezdeményezésű szabálysértési feljelentések](#)

[V.1.3. Elfogások](#)

[V.1.4. Előállítások](#)

[V.1.5. Biztonsági intézkedések összesen \(fő\)](#)

[V.1.6. Helyszíni bírság \(Ft\)](#)

[V.1.7. Kényszerítő eszközök összesen](#)

[V.1.8. Igazoltatások](#)

[V.1.9. Alkoholszonda alkalmazások](#)

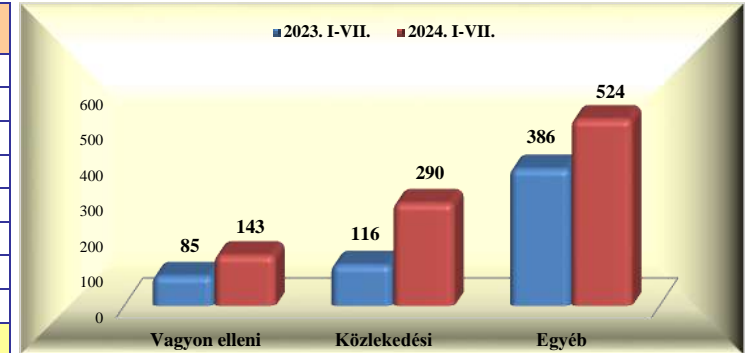
[V.1.10. Szolgálati feladatok](#)

## Készenléti Rendőrség rendészeti statisztikai kimutatása

2024. január - július

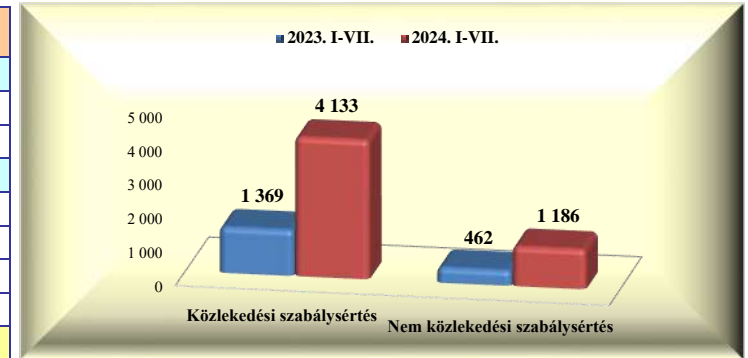
### V.1.1. Saját kezdeményezésű büntető feljelentések

	2023. VII.	2024. VII.	Változás	dinamika %-ban	2023. I-VII.	2024. I-VII.	Változás	dinamika %-ban
Vagyon elleni	5	33	28	560,0%	85	143	58	68,2%
Vízi								
Vasúti								
Közlekedési	35	52	17	48,6%	116	290	174	150,0%
- gyalogos					1	1		
- járművezető	35	52	17	48,6%	115	289	174	151,3%
- közlekedésből ittas vezetés	18	49	31	172,2%	61	228	167	273,8%
Egyéb	75	106	31	41,3%	386	524	138	35,8%
<b>Mindösszesen</b>	<b>115</b>	<b>191</b>	<b>76</b>	<b>66,1%</b>	<b>587</b>	<b>957</b>	<b>370</b>	<b>63,0%</b>



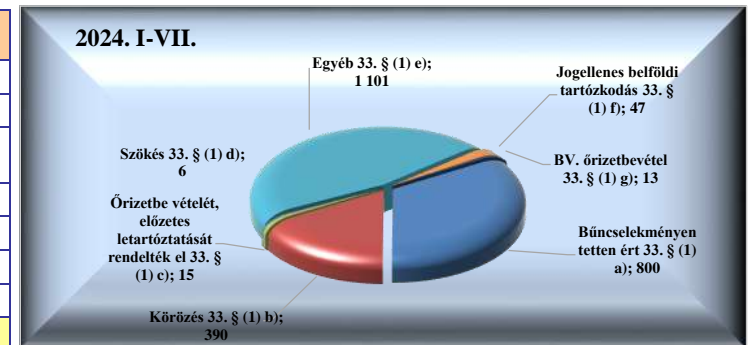
### V.1.2. Saját kezdeményezésű szabálysértési feljelentések

	2023. VII.	2024. VII.	Változás	dinamika %-ban	2023. I-VII.	2024. I-VII.	Változás	dinamika %-ban
Közlekedési szabálysértés	230	696	466	202,6%	1 369	4 133	2 764	201,9%
Ittas vezetés szabálysértése								
Engedély nélküli vezetés	32	65	33	103,1%	184	341	157	85,3%
Nem közlekedési szabálysértés	74	246	172	232,4%	462	1 186	724	156,7%
Kiemelt közrendvédelmi szabálysértés								
Rendzavarás	3	4	1	33,3%	5	12	7	140,0%
Közbiztonságra különösen vesz. eszk.	15	76	61	406,7%	98	389	291	296,9%
Tulajdon elleni szabálysértési feljelentések	12	45	33	275,0%	108	220	112	103,7%
<b>Mindösszesen</b>	<b>304</b>	<b>942</b>	<b>638</b>	<b>209,9%</b>	<b>1 831</b>	<b>5 319</b>	<b>3 488</b>	<b>190,5%</b>



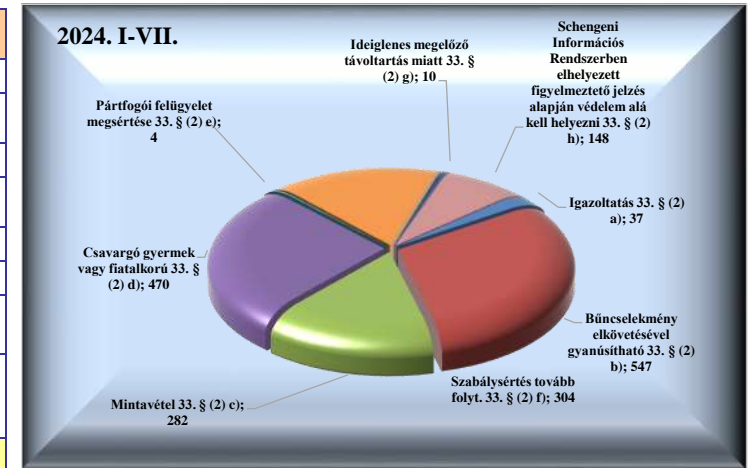
### V.1.3. Elfogások

	2023. VII.	2024. VII.	Változás	dinamika %-ban	2023. I-VII.	2024. I-VII.	Változás	dinamika %-ban
Bűncselekményen tetten ért 33. § (1) a)	103	152	49	47,6%	534	800	266	49,8%
Körözés 33. § (1) b)	21	57	36	171,4%	197	390	193	98,0%
Őrizetbe vételét, előzetes letartóztatását rendelték el 33. § (1) c)	1	1			11	15	4	36,4%
Szökés 33. § (1) d)	1	2	1	100,0%	7	6	-1	-14,3%
Egyéb 33. § (1) e)	59	196	137	232,2%	425	1 101	676	159,1%
Jogellenes belföldi tartózkodás 33. § (1) f)	9	9			104	47	-57	-54,8%
BV. őrizetbevétel 33. § (1) g)					8	13	5	62,5%
<b>Mindösszesen</b>	<b>194</b>	<b>417</b>	<b>223</b>	<b>114,9%</b>	<b>1 286</b>	<b>2 372</b>	<b>1 086</b>	<b>84,4%</b>



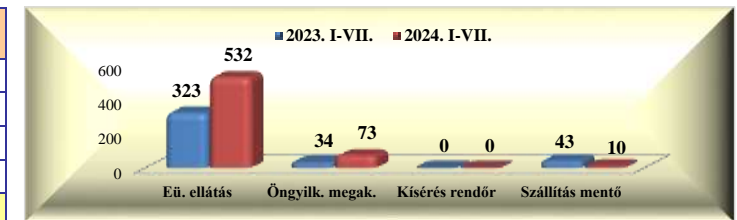
#### V.1.4. Előállítások

	2023. VII.	2024. VII.	Változás	dinamika %-ban	2023. I-VII.	2024. I-VII.	Változás	dinamika %-ban
Igazoltatás 33. § (2) a)	1	4	3	300,0%	8	37	29	362,5%
Bűncselekmény elkövetésével gyanúsítható 33. § (2) b)	39	111	72	184,6%	358	547	189	52,8%
Mintavétel 33. § (2) c)	28	61	33	117,9%	104	282	178	171,2%
Csavargó gyermek vagy fiatalkorú 33. § (2) d)	24	64	40	166,7%	121	470	349	288,4%
Pártfogói felügyelet megsértése 33. § (2) e)					2	4	2	100,0%
Szabálysértés tovább folyt. 33. § (2) f)	26	59	33	126,9%	119	304	185	155,5%
Ideiglenes megelőző távollattartás miatt 33. § (2) g)		2	2		4	10	6	150,0%
Schengeni Információs Rendszerben elhelyezett figyelmeztető jelzés alapján védelem alá kell helyezni 33. § (2) h)	6	50	44	733,3%	30	148	118	393,3%
<b>Mindösszesen</b>	<b>124</b>	<b>351</b>	<b>227</b>	<b>183,1%</b>	<b>746</b>	<b>1 802</b>	<b>1 056</b>	<b>141,6%</b>




#### V.1.5. Biztonsági intézkedések összesen (fő)

	2023. VII.	2024. VII.	Változás	dinamika %-ban	2023. I-VII.	2024. I-VII.	Változás	dinamika %-ban
Intézkedés egészségügyi ellátásra 37. § b)	59	114	55	93,2%	323	532	209	64,7%
Öngyilkosság megakadályozására 37. § c)	3	15	12	400,0%	34	73	39	114,7%
Kísérés, szállítás rendőr által 37. § d)								
Kísérés, szállítás mentő által 37. § d)	2	1	-1	-50,0%	43	10	-33	-76,7%
<b>Mindösszesen</b>	<b>64</b>	<b>130</b>	<b>66</b>	<b>103,1%</b>	<b>400</b>	<b>615</b>	<b>215</b>	<b>53,8%</b>



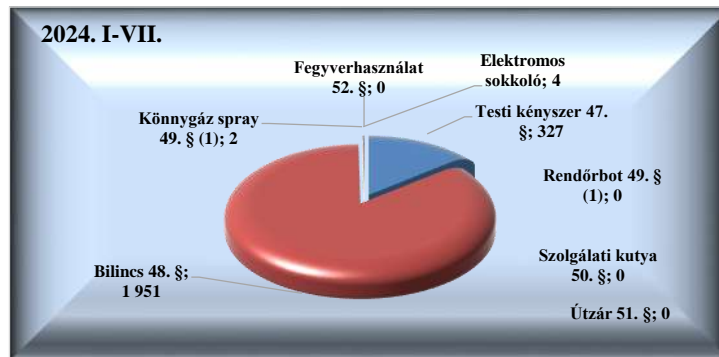
#### V.1.6. Helyszíni bírság (Ft)

	2023. VII.	2024. VII.	Változás	dinamika %-ban	2023. I-VII.	2024. I-VII.	Változás	dinamika %-ban
Helyszíni bírság (fő)	939	1 822	883	94,0%	4 770	11 266	6 496	136,2%
Helyszíni bírság (Ft)	16 369 000	33 154 500	16 785 500	102,5%	99 676 000	228 142 700	128 466 700	128,9%
Helyszíni bírság 1 főre jutó összeg	17 432	18 197	764	4,4%	20 896	20 251	-646	-3,1%
Helyszíni bírság külföldi (fő)	218	234	16	7,3%	1 522	1 923	401	26,3%
Helyszíni bírság külföldi (Ft)	7 270 000	9 171 000	1 901 000	26,1%	56 930 000	81 345 500	24 415 500	42,9%
Helyszíni bírság külföldi 1 főre jutó összeg	33 349	39 192	5 844	17,5%	37 405	42 301	4 897	13,1%



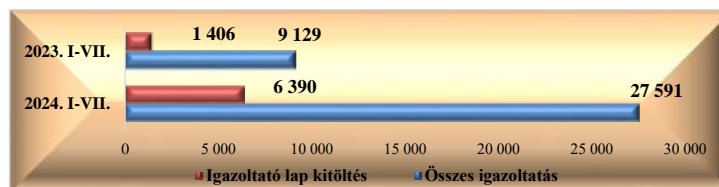
### V.1.7. Kényszerítő eszközök összesen

	2023. VII.	2024. VII.	Változás	dinamika %-ban	2023. I-VII.	2024. I-VII.	Változás	dinamika %-ban
Testi kényszer 47. §	32	60	28	87,5%	183	327	144	78,7%
Bilincs 48. §	193	412	219	113,5%	1 414	1 951	537	38,0%
Könnycsökkentő spray 49. § (1)	4		-4	-100,0%	36	2	-34	-94,4%
Elektromos sokkoló						4		
Rendőrbot 49. § (1)								
Szolgálati kutya 50. §								
Útzár 51. §								
Fegyverhasználat 52. §								
<b>Mindösszesen</b>	<b>229</b>	<b>472</b>	<b>243</b>	<b>106,1%</b>	<b>1 633</b>	<b>2 284</b>	<b>651</b>	<b>39,9%</b>



### V.1.8. Igazoltatások

	2023. VII.	2024. VII.	Változás	dinamika %-ban	2023. I-VII.	2024. I-VII.	Változás	dinamika %-ban
Összes igazoltatás	2 063	4 807	2 744	133,0%	9 129	27 591	18 462	202,2%
Igazoltató lap kitöltés	325	1 123	798	245,5%	1 406	6 390	4 984	354,5%



### V.1.9. Alkoholszonda alkalmazások

	2023. VII.	2024. VII.	Változás	dinamika %-ban	2023. I-VII.	2024. I-VII.	Változás	dinamika %-ban
Összes alkoholszonda alkalmazás	776	2 096	1 320	170,1%	3 008	11 840	8 832	293,6%
Pozitív alkoholszonda alkalmazás	37	53	16	43,2%	103	260	157	152,4%



### V.1.10. Szolgálati feladatok

	2024. VII.				2024. I-VII.			
	Erő (fő)	Összes szolgálati idő (óra)	Tényleges közterületi szolgálati idő	Nem közterületi szolgálati idő	Erő (fő)	Összes szolgálati idő (óra)	Tényleges közterületi szolgálati idő	Nem közterületi szolgálati idő
<b>Közterületi jelenlét</b>	24 437	302 623,90	118 417,85	184 251,05	173 697	2 205 256,20	818 920,41	1 386 430,95

