

KÉSZENLÉTI RENDŐRSÉG RENDÉSZETI STATISZTIKAI KIMUTATÁSA

2025. JANUÁR

[V.1.1. Saját kezdeményezésű büntető feljelentések](#)

[V.1.2. Saját kezdeményezésű szabálysértési feljelentések](#)

[V.1.3. Elfogások](#)

[V.1.4. Előállítások](#)

[V.1.5. Biztonsági intézkedések összesen \(fő\)](#)

[V.1.6. Helyszíni bírság \(Ft\)](#)

[V.1.7. Kényszerítő eszközök összesen](#)

[V.1.8. Igazoltatások](#)

[V.1.9. Alkoholszonda alkalmazások](#)

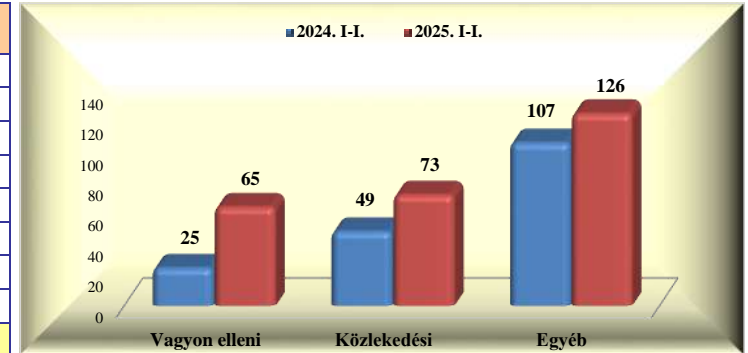
[V.1.10. Szolgálati feladatok](#)

Készenléti Rendőrség rendészeti statisztikai kimutatása

2025. január

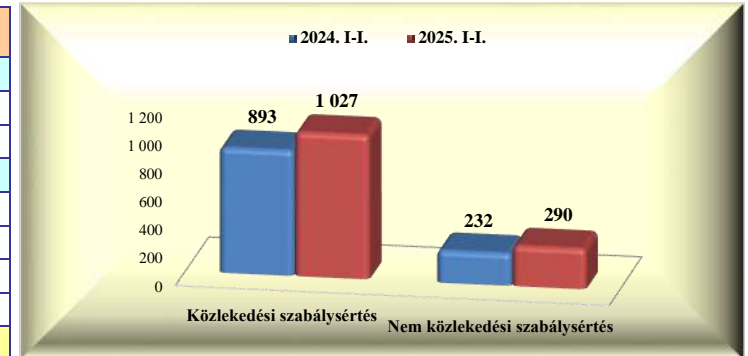
V.1.1. Saját kezdeményezésű büntető feljelentések

	2024. I.	2025. I.	Változás	dinamika %-ban	2024. I-I.	2025. I-I.	Változás	dinamika %-ban
Vagyon elleni	25	65	40	160,0%	25	65	40	160,0%
Vízi								
Vasúti								
Közlekedési	49	73	24	49,0%	49	73	24	49,0%
- gyalogos		1	1			1	1	
- járművezető	49	72	23	46,9%	49	72	23	46,9%
- közlekedésből ittas vezetés	36	44	8	22,2%	36	44	8	22,2%
Egyéb	107	126	19	17,8%	107	126	19	17,8%
Mindösszesen	181	264	83	45,9%	181	264	83	45,9%



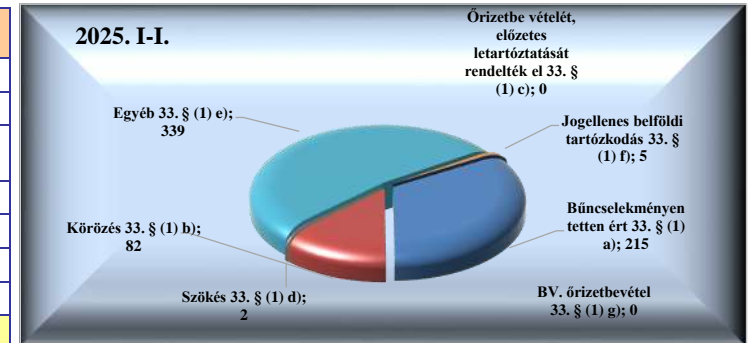
V.1.2. Saját kezdeményezésű szabálysértési feljelentések

	2024. I.	2025. I.	Változás	dinamika %-ban	2024. I-I.	2025. I-I.	Változás	dinamika %-ban
Közlekedési szabálysértés	893	1 027	134	15,0%	893	1 027	134	15,0%
Ittas vezetés szabálysértése								
Engedély nélküli vezetés	48	93	45	93,8%	48	93	45	93,8%
Nem közlekedési szabálysértés	232	290	58	25,0%	232	290	58	25,0%
Kiemelt közrendvédelmi szabálysértés								
Rendzavarás	1		-1	-100,0%	1		-1	-100,0%
Közbiztonságra különösen vesz. eszk.	89	70	-19	-21,3%	89	70	-19	-21,3%
Tulajdon elleni szabálysértési feljelentések	46	71	25	54,3%	46	71	25	54,3%
Mindösszesen	1 125	1 317	192	17,1%	1 125	1 317	192	17,1%



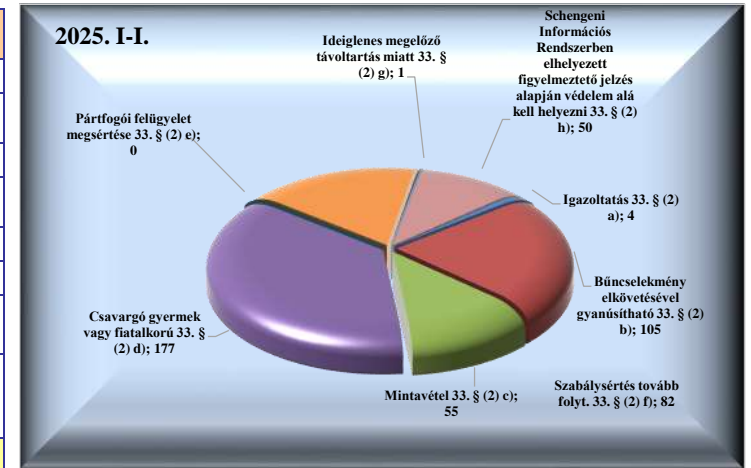
V.1.3. Elfogások

	2024. I.	2025. I.	Változás	dinamika %-ban	2024. I-I.	2025. I-I.	Változás	dinamika %-ban
Bűncselekményen tetten ért 33. § (1) a)	152	215	63	41,4%	152	215	63	41,4%
Körözés 33. § (1) b)	63	82	19	30,2%	63	82	19	30,2%
Őrizetbe vételét, előzetes letartóztatását rendelték el 33. § (1) c)	1		-1	-100,0%	1		-1	-100,0%
Szökés 33. § (1) d)	1	2	1	100,0%	1	2	1	100,0%
Egyéb 33. § (1) e)	187	339	152	81,3%	187	339	152	81,3%
Jogellenes belföldi tartózkodás 33. § (1) f)	5	5			5	5		
BV. őrizetbevétel 33. § (1) g)	8		-8	-100,0%	8		-8	-100,0%
Mindösszesen	417	643	226	54,2%	417	643	226	54,2%



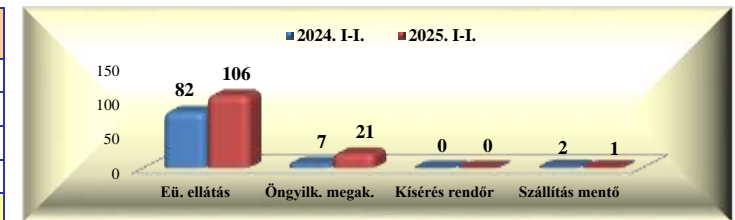
V.1.4. Előállítások

	2024. I.	2025. I.	Változás	dinamika %-ban	2024. I-I.	2025. I-I.	Változás	dinamika %-ban
Igazoltatás 33. § (2) a)	7	4	-3	-42,9%	7	4	-3	-42,9%
Bűncselekmény elkövetésével gyanúsítható 33. § (2) b)	87	105	18	20,7%	87	105	18	20,7%
Mintavétel 33. § (2) c)	50	55	5	10,0%	50	55	5	10,0%
Csavargó gyermek vagy fiatalkorú 33. § (2) d)	97	177	80	82,5%	97	177	80	82,5%
Pártfogói felügyelet megsértése 33. § (2) e)	3		-3	-100,0%	3		-3	-100,0%
Szabálysértés tovább folyt. 33. § (2) f)	60	82	22	36,7%	60	82	22	36,7%
Ideiglenes megelőző távollattartás miatt 33. § (2) g)		1	1			1	1	
Schengeni Információs Rendszerben elhelyezett figyelmeztető jelzés alapján védelem alá kell helyezni 33. § (2) h)	18	50	32	177,8%	18	50	32	177,8%
Mindösszesen	322	474	152	47,2%	322	474	152	47,2%




V.1.5. Biztonsági intézkedések összesen (fő)

	2024. I.	2025. I.	Változás	dinamika %-ban	2024. I-I.	2025. I-I.	Változás	dinamika %-ban
Intézkedés egészségügyi ellátásra 37. § b)	82	106	24	29,3%	82	106	24	29,3%
Öngyilkosság megakadályozására 37. § c)	7	21	14	200,0%	7	21	14	200,0%
Kísérés, szállítás rendőr által 37. § d)								
Kísérés, szállítás mentő által 37. § d)	2	1	-1	-50,0%	2	1	-1	-50,0%
Mindösszesen	91	128	37	40,7%	91	128	37	40,7%



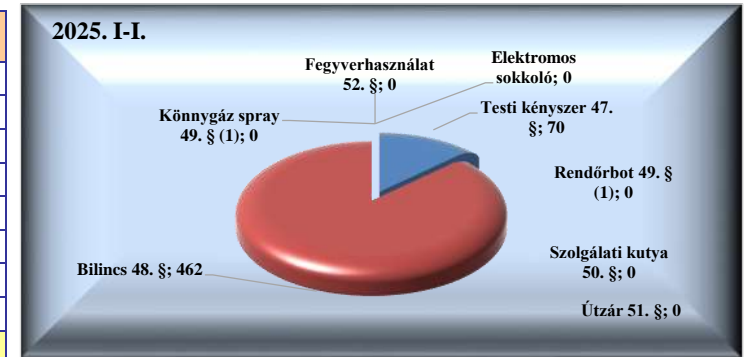
V.1.6. Helyszíni bírság (Ft)

	2024. I.	2025. I.	Változás	dinamika %-ban	2024. I-I.	2025. I-I.	Változás	dinamika %-ban
Helyszíni bírság (fő)	2 223	2 379	156	7,0%	2 223	2 379	156	7,0%
Helyszíni bírság (Ft)	45 713 200	52 721 600	7 008 400	15,3%	45 713 200	52 721 600	7 008 400	15,3%
Helyszíni bírság 1 főre jutó összeg	20 564	22 161	1 598	7,8%	20 564	22 161	1 598	7,8%
Helyszíni bírság külföldi (fő)	264	392	128	48,5%	264	392	128	48,5%
Helyszíni bírság külföldi (Ft)	12 216 000	13 690 000	1 474 000	12,1%	12 216 000	13 690 000	1 474 000	12,1%
Helyszíni bírság külföldi 1 főre jutó összeg	46 273	34 923	-11 349	-24,5%	46 273	34 923	-11 349	-24,5%




V.1.7. Kényszerítő eszközök összesen

	2024. I.	2025. I.	Változás	dinamika %-ban	2024. I-I.	2025. I-I.	Változás	dinamika %-ban
Testi kényszer 47. §	66	70	4	6,1%	66	70	4	6,1%
Bilincs 48. §	252	462	210	83,3%	252	462	210	83,3%
Könnnygáz spray 49. § (1)	1		-1	-100,0%	1		-1	-100,0%
Elektromos sokkoló	1				1			
Rendőrbot 49. § (1)								
Szolgálati kutya 50. §								
Útzár 51. §								
Fegyverhasználat 52. §								
Mindösszesen	320	532	212	66,3%	320	532	212	66,3%



V.1.8. Igazoltatások

	2024. I.	2025. I.	Változás	dinamika %-ban	2024. I-I.	2025. I-I.	Változás	dinamika %-ban
Összes igazoltatás	5 046	6 341	1 295	25,7%	5 046	6 341	1 295	25,7%
Igazoltató lap kitöltés	1 127	1 263	136	12,1%	1 127	1 263	136	12,1%



V.1.9. Alkoholszonda alkalmazások

	2024. I.	2025. I.	Változás	dinamika %-ban	2024. I-I.	2025. I-I.	Változás	dinamika %-ban
Összes alkoholszonda alkalmazás	2 390	2 758	368	15,4%	2 390	2 758	368	15,4%
Pozitív alkoholszonda alkalmazás	36	55	19	52,8%	36	55	19	52,8%



V.1.10. Szolgálati feladatok

	2025. I.				2025. I-I.			
	Erő (fő)	Összes szolgálati idő (óra)	Tényleges közterületi szolgálati idő	Nem közterületi szolgálati idő	Erő (fő)	Összes szolgálati idő (óra)	Tényleges közterületi szolgálati idő	Nem közterületi szolgálati idő
Közterületi jelenlét	25 811	321 924,00	123 851,95	198 084,05	25 811	321 924,00	123 851,95	198 084,05

