

KÉSZENLÉTI RENDŐRSÉG RENDÉSZETI STATISZTIKAI KIMUTATÁSA

2025. JANUÁR - MÁRCIUS

[V.1.1. Saját kezdeményezésű büntető feljelentések](#)

[V.1.2. Saját kezdeményezésű szabálysértési feljelentések](#)

[V.1.3. Elfogások](#)

[V.1.4. Előállítások](#)

[V.1.5. Biztonsági intézkedések összesen \(fő\)](#)

[V.1.6. Helyszíni bírság \(Ft\)](#)

[V.1.7. Kényszerítő eszközök összesen](#)

[V.1.8. Igazoltatások](#)

[V.1.9. Alkoholszonda alkalmazások](#)

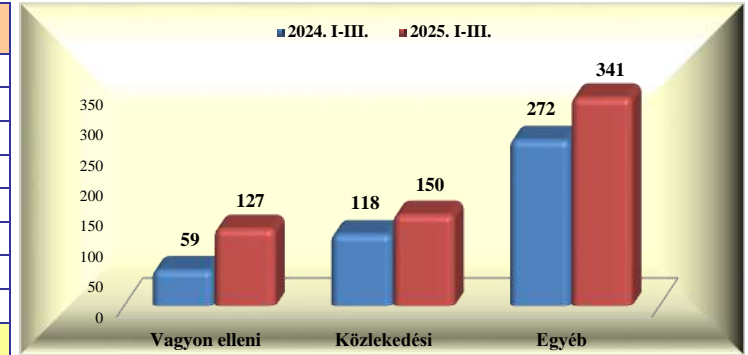
[V.1.10. Szolgálati feladatok](#)

Készenléti Rendőrség rendészeti statisztikai kimutatása

2025. január - március

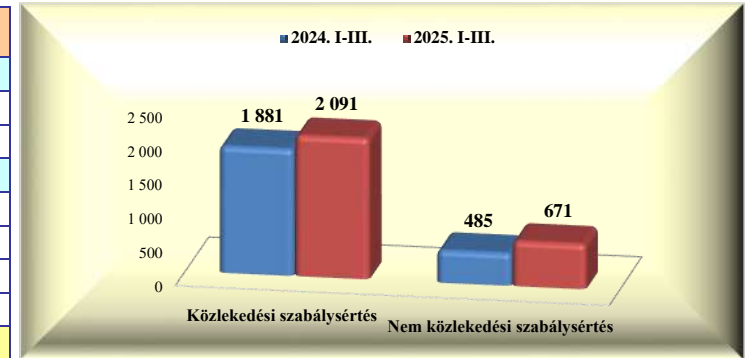
V.1.1. Saját kezdeményezésű büntető feljelentések

	2024. III.	2025. III.	Változás	dinamika %-ban	2024. I-III.	2025. I-III.	Változás	dinamika %-ban
Vagyon elleni	13	30	17	130,8%	59	127	68	115,3%
Vízi								
Vasúti								
Közlekedési	33	39	6	18,2%	118	150	32	27,1%
- gyalogos	1		-1	-100,0%	1	1		
- járművezető	32	39	7	21,9%	117	149	32	27,4%
- közlekedésből ittas vezetés	19	28	9	47,4%	90	98	8	8,9%
Egyéb	75	118	43	57,3%	272	341	69	25,4%
Mindösszesen	121	187	66	54,5%	449	618	169	37,6%



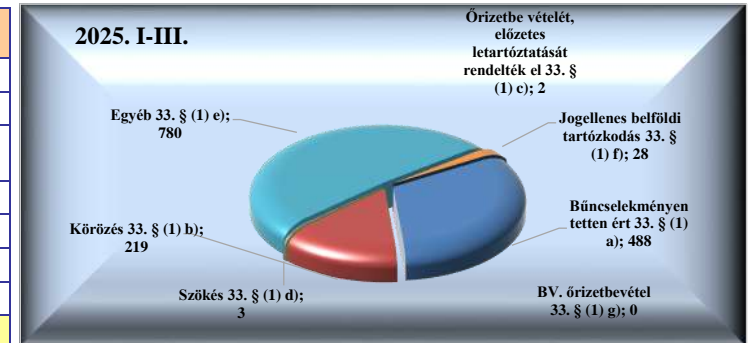
V.1.2. Saját kezdeményezésű szabálysértési feljelentések

	2024. III.	2025. III.	Változás	dinamika %-ban	2024. I-III.	2025. I-III.	Változás	dinamika %-ban
Közlekedési szabálysértés	375	512	137	36,5%	1 881	2 091	210	11,2%
Ittas vezetés szabálysértése								
Engedély nélküli vezetés	29	42	13	44,8%	126	176	50	39,7%
Nem közlekedési szabálysértés	103	185	82	79,6%	485	671	186	38,4%
Kiemelt közrendvédelmi szabálysértés								
Rendzavarás	1	2	1	100,0%	2	2		
Közbiztonságra különösen vesz. eszk.	30	62	32	106,7%	176	188	12	6,8%
Tulajdon elleni szabálysértési feljelentések	25	39	14	56,0%	98	175	77	78,6%
Mindösszesen	478	697	219	45,8%	2 366	2 762	396	16,7%



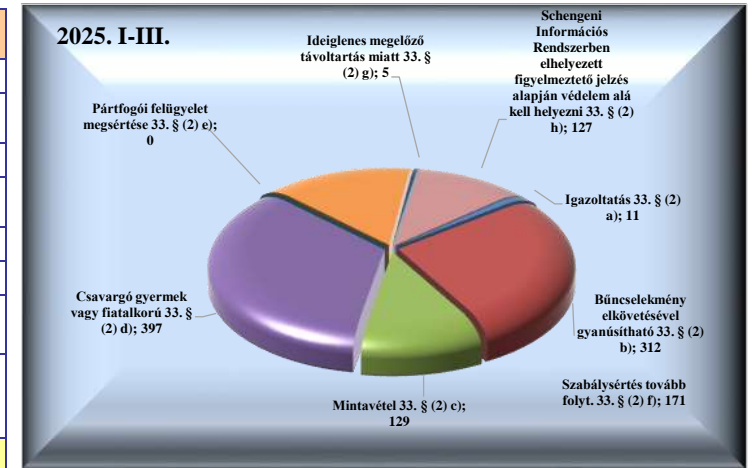
V.1.3. Elfogások

	2024. III.	2025. III.	Változás	dinamika %-ban	2024. I-III.	2025. I-III.	Változás	dinamika %-ban
Bűncselekményen tetten ért 33. § (1) a)	117	141	24	20,5%	374	488	114	30,5%
Körözés 33. § (1) b)	46	74	28	60,9%	165	219	54	32,7%
Őrizetbe vételét, előzetes letartóztatását rendelték el 33. § (1) c)	6	2	-4	-66,7%	8	2	-6	-75,0%
Szökés 33. § (1) d)	2	1	-1	-50,0%	3	3		
Egyéb 33. § (1) e)	127	239	112	88,2%	469	780	311	66,3%
Jogellenes belföldi tartózkodás 33. § (1) f)	4	14	10	250,0%	29	28	-1	-3,4%
BV. őrizetbevétel 33. § (1) g)	3		-3	-100,0%	13		-13	-100,0%
Mindösszesen	305	471	166	54,4%	1 061	1 520	459	43,3%



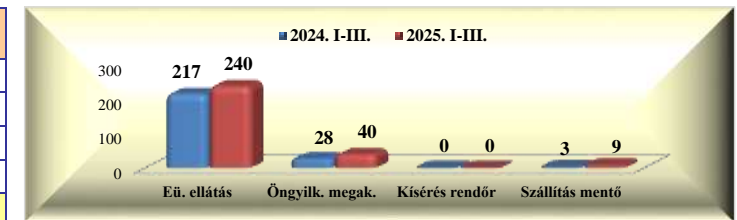
V.1.4. Előállítások

	2024. III.	2025. III.	Változás	dinamika %-ban	2024. I-III.	2025. I-III.	Változás	dinamika %-ban
Igazoltatás 33. § (2) a)	4	5	1	25,0%	13	11	-2	-15,4%
Bűncselekmény elkövetésével gyanúsítható 33. § (2) b)	48	112	64	133,3%	215	312	97	45,1%
Mintavétel 33. § (2) c)	25	38	13	52,0%	105	129	24	22,9%
Csavargó gyermek vagy fiatalkorú 33. § (2) d)	58	111	53	91,4%	267	397	130	48,7%
Pártfogói felügyelet megsértése 33. § (2) e)					4		-4	-100,0%
Szabálysértés tovább folyt. 33. § (2) f)	27	47	20	74,1%	133	171	38	28,6%
Ideiglenes megelőző távollattartás miatt 33. § (2) g)		2	2		2	5	3	150,0%
Schengeni Információs Rendszerben elhelyezett figyelmeztető jelzés alapján védelem alá kell helyezni 33. § (2) h)	13	35	22	169,2%	65	127	62	95,4%
Mindösszesen	175	350	175	100,0%	804	1 152	348	43,3%




V.1.5. Biztonsági intézkedések összesen (fő)

	2024. III.	2025. III.	Változás	dinamika %-ban	2024. I-III.	2025. I-III.	Változás	dinamika %-ban
Intézkedés egészségügyi ellátásra 37. § b)	67	67			217	240	23	10,6%
Öngyilkosság megakadályozására 37. § c)	10	10			28	40	12	42,9%
Kísérés, szállítás rendőr által 37. § d)								
Kísérés, szállítás mentő által 37. § d)	1	6	5	500,0%	3	9	6	200,0%
Mindösszesen	78	83	5	6,4%	248	289	41	16,5%



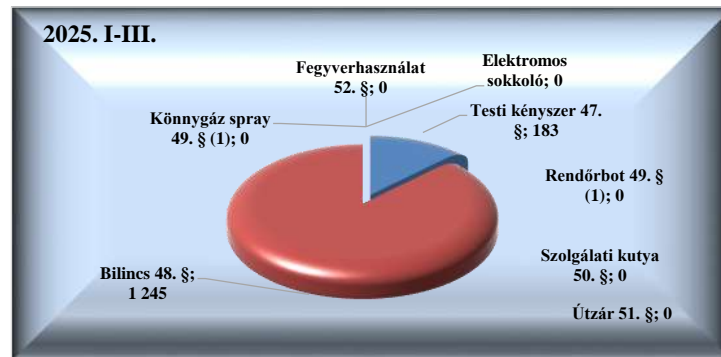
V.1.6. Helyszíni bírság (Ft)

	2024. III.	2025. III.	Változás	dinamika %-ban	2024. I-III.	2025. I-III.	Változás	dinamika %-ban
Helyszíni bírság (fő)	1 267	1 260	-7	-0,6%	5 171	5 030	-141	-2,7%
Helyszíni bírság (Ft)	30 914 500	26 488 400	-4 426 100	-14,3%	110 212 700	109 075 105	-1 137 595	-1,0%
Helyszíni bírság 1 főre jutó összeg	24 400	21 023	-3 377	-13,8%	21 314	21 685	371	1,7%
Helyszíni bírság külföldi (fő)	358	168	-190	-53,1%	932	767	-165	-17,7%
Helyszíni bírság külföldi (Ft)	16 685 500	5 401 300	-11 284 200	-67,6%	40 235 000	25 549 800	-14 685 200	-36,5%
Helyszíni bírság külföldi 1 főre jutó összeg	46 608	32 151	-14 457	-31,0%	43 171	33 311	-9 859	-22,8%




V.1.7. Kényszerítő eszközök összesen

	2024. III.	2025. III.	Változás	dinamika %-ban	2024. I-III.	2025. I-III.	Változás	dinamika %-ban
Testi kényszer 47. §	24	61	37	154,2%	152	183	31	20,4%
Bilincs 48. §	246	411	165	67,1%	782	1 245	463	59,2%
Könnnygáz spray 49. § (1)					2		-2	-100,0%
Elektromos sokkoló	1				2			
Rendőrbot 49. § (1)								
Szolgálati kutya 50. §								
Útzár 51. §								
Fegyverhasználat 52. §								
Mindösszesen	271	472	201	74,2%	938	1 428	490	52,2%



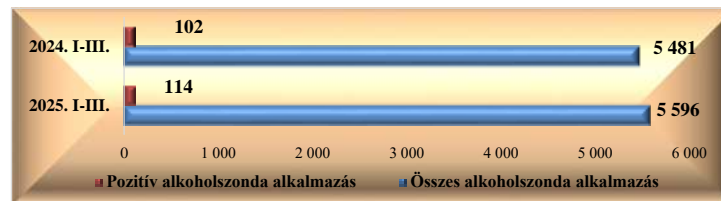
V.1.8. Igazoltatások

	2024. III.	2025. III.	Változás	dinamika %-ban	2024. I-III.	2025. I-III.	Változás	dinamika %-ban
Összes igazoltatás	3 247	3 868	621	19,1%	12 260	13 899	1 639	13,4%
Igazoltató lap kitöltés	897	980	83	9,3%	2 967	3 073	106	3,6%



V.1.9. Alkoholszonda alkalmazások

	2024. III.	2025. III.	Változás	dinamika %-ban	2024. I-III.	2025. I-III.	Változás	dinamika %-ban
Összes alkoholszonda alkalmazás	1 345	1 377	32	2,4%	5 481	5 596	115	2,1%
Pozitív alkoholszonda alkalmazás	24	31	7	29,2%	102	114	12	11,8%



V.1.10. Szolgálati feladatok

	2025. III.				2025. I-III.			
	Erő (fő)	Összes szolgálati idő (óra)	Tényleges közterületi szolgálati idő	Nem közterületi szolgálati idő	Erő (fő)	Összes szolgálati idő (óra)	Tényleges közterületi szolgálati idő	Nem közterületi szolgálati idő
Közterületi jelenlét	25 618	319 165,00	123 925,13	195 244,12	74 563	932 163,10	364 770,32	567 422,03

