

Országos Rendőr-főkapitányság

Rendészeti Főigazgatóság





2024. I-XII. havi statisztikai kimutatása

Közlekedésrendészeti szakterület

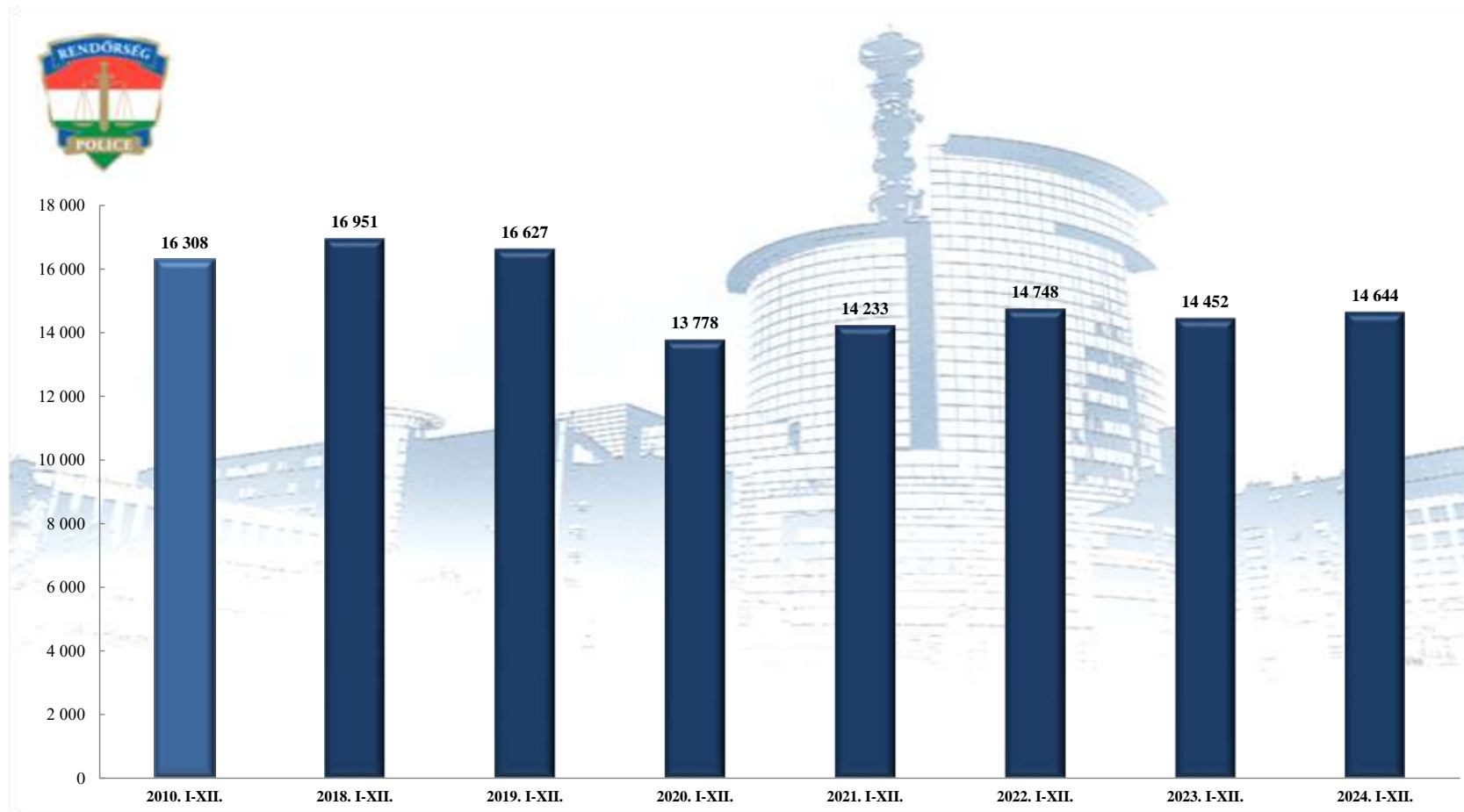
Személyesülés közúti közlekedési balesetek
2024. I-XII. havi statisztikai kimutatása
országos adatok

	2023. XII.	2024. XII.	Dinamika 2023-2024	2010. I-XII.	2018. I-XII.	2019. I-XII.	2020. I-XII.	2021. I-XII.	2022. I-XII.	2023. I-XII.	2024. I-XII.	Dinamika 2019-2024	Dinamika 2023-2024	Országos %-a 2024
BRFK	215	172	-20,0%	3 087	3 745	3 811	2 955	2 997	3 132	3 094	2 900	-23,9%	-6,3%	19,8%
Baranya	37	52	40,5%	558	555	609	476	494	481	516	574	-5,7%	11,2%	3,9%
Bács	69	58	-15,9%	820	808	815	649	752	817	780	781	-4,2%	0,1%	5,3%
Békés	45	36	-20,0%	629	592	547	428	455	474	462	504	-7,9%	9,1%	3,4%
Borsod	48	49	2,1%	815	834	796	745	734	664	586	649	-18,5%	10,8%	4,4%
Csongrád	53	39	-26,4%	714	695	679	542	527	564	560	487	-28,3%	-13,0%	3,3%
Fejér	35	50	42,9%	755	744	721	557	585	535	467	540	-25,1%	15,6%	3,7%
Győr	66	59	-10,6%	824	729	812	605	659	742	736	705	-13,2%	-4,2%	4,8%
Hajdú	74	73	-1,4%	936	935	849	685	733	739	786	840	-1,1%	6,9%	5,7%
Heves	38	43	13,2%	457	564	549	508	494	497	485	514	-6,4%	6,0%	3,5%
Komárom	38	31	-18,4%	528	530	533	372	410	431	472	503	-5,6%	6,6%	3,4%
Nógrád	21	24	14,3%	255	319	309	272	269	273	295	303	-1,9%	2,7%	2,1%
Pest	132	136	3,0%	1 892	1 862	1 789	1 512	1 634	1 752	1 659	1 713	-4,2%	3,3%	11,7%
Somogy	32	39	21,9%	534	496	503	453	485	466	416	476	-5,4%	14,4%	3,3%
Szabolcs	77	82	6,5%	892	1 002	903	821	797	854	849	880	-2,5%	3,7%	6,0%
Szolnok	45	53	17,8%	723	625	578	547	505	498	464	494	-14,5%	6,5%	3,4%
Tolna	25	20	-20,0%	302	322	294	280	292	301	285	292	-0,7%	2,5%	2,0%
Vas	53	41	-22,6%	502	508	503	421	451	508	503	459	-8,7%	-8,7%	3,1%
Veszprém	40	35	-12,5%	590	614	593	566	575	576	602	569	-4,0%	-5,5%	3,9%
Zala	27	52	92,6%	495	472	434	384	385	444	435	461	6,2%	6,0%	3,1%
KR	0	0		0	0	0	0	0	0	0	0			0,0%
RRI	0	0		0	0	0	0	0	0	0	0			0,0%
ORFK	0	0		0	0	0	0	0	0	0	0			0,0%
Összesen	1 170	1 144	-2,2%	16 308	16 951	16 627	13 778	14 233	14 748	14 452	14 644	-11,9%	1,3%	100%

Előzetes adat

	Kék szín jelöli az elmúlt év adataihoz képest tapasztalható számszaki csökkenést.
	Piros szín jelöli az elmúlt év adataihoz képest tapasztalható számszaki növekedést.
	A sárga szín az előző évi adatokkal történő megegyezést mutatja.
	15,0% A zöld szín a területi szerv %-os részesedését jelenti az országos adatokból 2024. évről vonatkozóan.

Személy sérüléses közúti közlekedési balesetek
2024. I-XII. havi statisztikai kimutatása
országos adatok



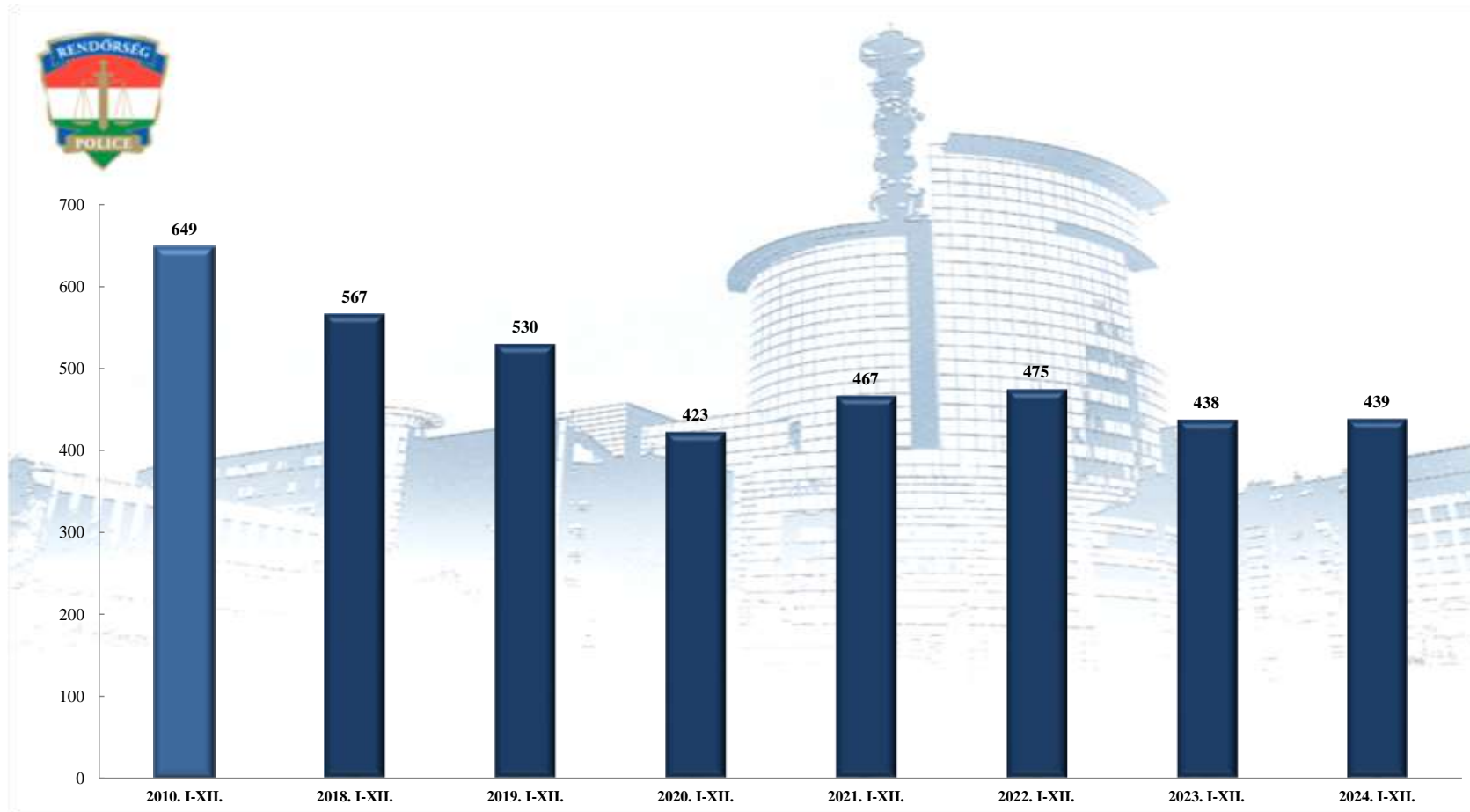
Halálos kimenetelű közúti közlekedési balesetek
2024. I-XII. havi statisztikai kimutatása
országos adatok

	2023. XII.	2024. XII.	Dinamika 2023-2024	2010. I-XII.	2018. I-XII.	2019. I-XII.	2020. I-XII.	2021. I-XII.	2022. I-XII.	2023. I-XII.	2024. I-XII.	Dinamika 2019-2024	Dinamika 2023-2024	Országos %-a 2024
BRFK	5	2	-60,0%	63	49	49	33	40	49	43	32	-34,7%	-25,6%	7,3%
Baranya	0	1		26	15	21	16	13	21	16	18	-14,3%	12,5%	4,1%
Bács	5	6	20,0%	63	55	32	37	42	55	36	41	28,1%	13,9%	9,3%
Békés	2	1	-50,0%	16	15	17	10	15	14	14	16	-5,9%	14,3%	3,6%
Borsod	1	0	-100,0%	39	30	34	20	29	31	15	21	-38,2%	40,0%	4,8%
Csongrád	3	2	-33,3%	29	16	20	15	17	23	25	20	0,0%	-20,0%	4,6%
Fejér	1	2	100,0%	34	42	33	28	26	16	14	17	-48,5%	21,4%	3,9%
Győr	3	5	66,7%	35	22	42	20	22	22	26	27	-35,7%	3,8%	6,2%
Hajdú	3	1	-66,7%	40	29	26	16	31	19	26	25	-3,8%	-3,8%	5,7%
Heves	2	3	50,0%	26	22	17	15	22	23	22	20	17,6%	-9,1%	4,6%
Komárom	1	4	300,0%	22	27	24	16	14	11	17	25	4,2%	47,1%	5,7%
Nógrád	0	0		6	6	7	10	6	4	8	6	-14,3%	-25,0%	1,4%
Pest	5	2	-60,0%	70	85	70	68	59	63	59	40	-42,9%	-32,2%	9,1%
Somogy	2	2	0,0%	29	22	17	14	20	9	10	17	0,0%	70,0%	3,9%
Szabolcs	0	3		31	25	29	23	21	20	23	29	0,0%	26,1%	6,6%
Szolnok	2	3	50,0%	32	26	25	19	25	15	21	25	0,0%	19,0%	5,7%
Tolna	1	2	100,0%	11	20	9	13	18	18	18	17	88,9%	-5,6%	3,9%
Vas	1	0	-100,0%	18	21	13	10	12	14	15	5	-61,5%	-66,7%	1,1%
Veszprém	3	2	-33,3%	33	19	26	23	23	25	19	16	-38,5%	-15,8%	3,6%
Zala	0	1		26	21	19	17	12	23	11	22	15,8%	100,0%	5,0%
KR	0	0		0	0	0	0	0	0	0	0			0,0%
RRI	0	0		0	0	0	0	0	0	0	0			0,0%
ORFK	0	0		0	0	0	0	0	0	0	0			0,0%
Összesen	40	42	5,0%	649	567	530	423	467	475	438	439	-17,2%	0,2%	100%

Előzetes adat

	Kék szín jelöli az elmúlt év adataihoz képest tapasztalható számszaki csökkenést.
	Piros szín jelöli az elmúlt év adataihoz képest tapasztalható számszaki növekedést.
	A sárga szín az előző évi adatokkal történő megegyezést mutatja.
	A zöld szín a területi szerv %-os részesedését jelenti az országos adatokból 2024. évről.





Halálos kimenetelű közúti közlekedési balesetek
2024. I-XII. havi statisztikai kimutatása
országos adatok



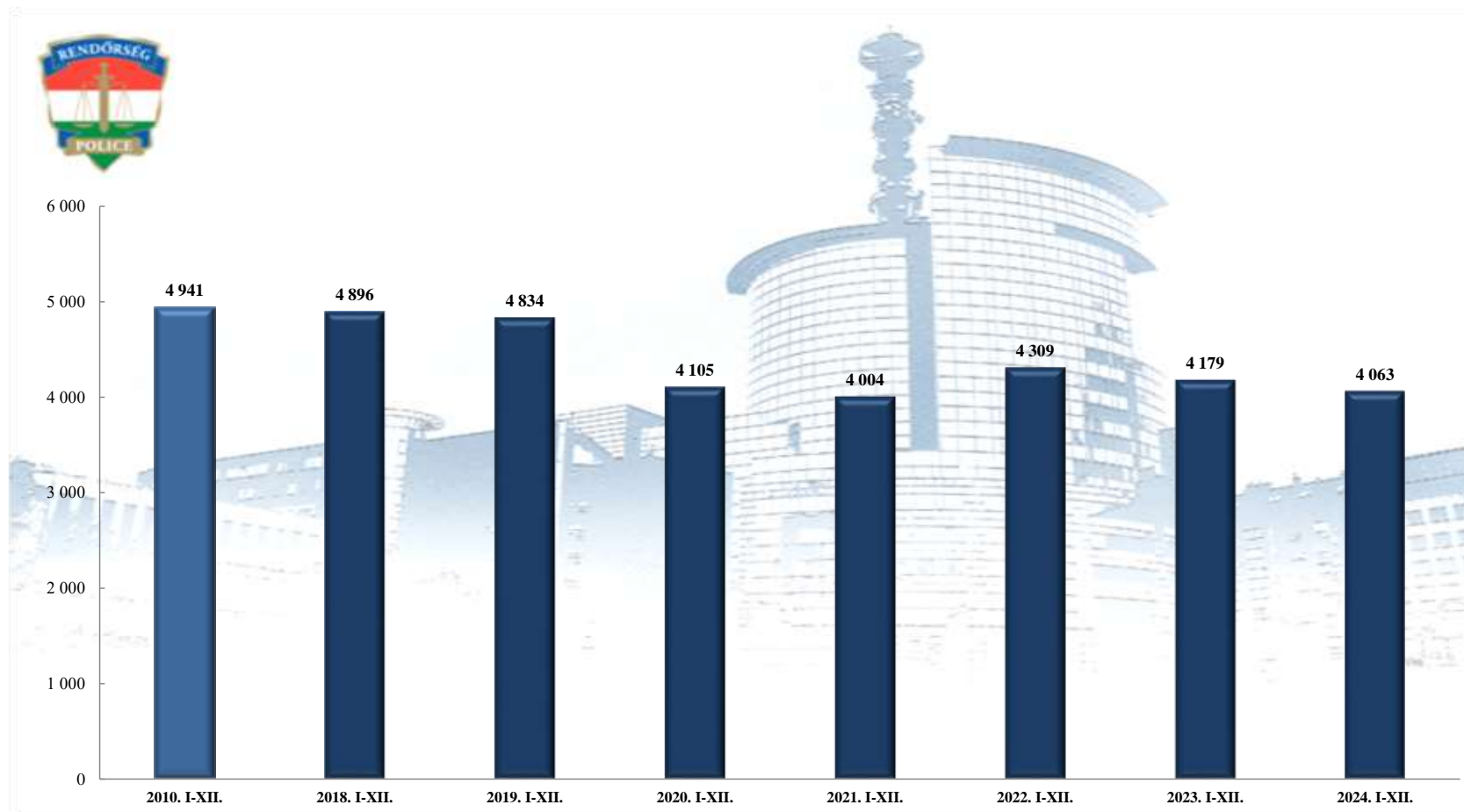
Súlyos sérüléssel közúti közlekedési balesetek
2024. I-XII. havi statisztikai kimutatása
országos adatok

	2023. XII.	2024. XII.	Dinamika 2023-2024	2010. I-XII.	2018. I-XII.	2019. I-XII.	2020. I-XII.	2021. I-XII.	2022. I-XII.	2023. I-XII.	2024. I-XII.	Dinamika 2019-2024	Dinamika 2023-2024	Országos %-a 2024
BRFK	63	29	-54,0%	676	816	919	738	673	836	875	652	-29,1%	-25,5%	16,0%
Baranya	9	13	44,4%	187	170	199	166	137	115	159	140	-29,6%	-11,9%	3,4%
Bács	32	15	-53,1%	321	295	287	247	295	316	286	231	-19,5%	-19,2%	5,7%
Békés	11	11	0,0%	210	204	181	120	137	118	138	148	-18,2%	7,2%	3,6%
Borsod	12	14	16,7%	269	267	237	236	225	192	188	208	-12,2%	10,6%	5,1%
Csongrád	25	17	-32,0%	269	261	228	187	163	206	205	211	-7,5%	2,9%	5,2%
Fejér	12	17	41,7%	236	256	232	183	202	211	185	215	-7,3%	16,2%	5,3%
Győr	17	12	-29,4%	259	252	276	207	198	254	222	204	-26,1%	-8,1%	5,0%
Hajdú	21	18	-14,3%	271	258	236	183	176	181	188	195	-17,4%	3,7%	4,8%
Heves	10	7	-30,0%	177	151	172	145	156	132	144	142	-17,4%	-1,4%	3,5%
Komárom	8	11	37,5%	199	203	187	143	147	155	153	183	-2,1%	19,6%	4,5%
Nógrád	4	5	25,0%	80	66	80	73	57	57	55	78	-2,5%	41,8%	1,9%
Pest	27	25	-7,4%	540	505	474	404	439	452	395	427	-9,9%	8,1%	10,5%
Somogy	9	7	-22,2%	168	135	139	132	127	131	143	137	-1,4%	-4,2%	3,4%
Szabolcs	17	19	11,8%	253	278	229	220	206	220	200	216	-5,7%	8,0%	5,3%
Szolnok	10	14	40,0%	224	191	185	180	166	181	136	149	-19,5%	9,6%	3,7%
Tolna	8	9	12,5%	114	125	102	93	109	113	80	118	15,7%	47,5%	2,9%
Vas	12	10	-16,7%	152	128	132	115	119	135	124	118	-10,6%	-4,8%	2,9%
Veszprém	7	8	14,3%	181	165	200	187	166	165	168	158	-21,0%	-6,0%	3,9%
Zala	5	13	160,0%	155	170	139	146	106	139	135	133	-4,3%	-1,5%	3,3%
KR	0	0		0	0	0	0	0	0	0	0			0,0%
RRI	0	0		0	0	0	0	0	0	0	0			0,0%
ORFK	0	0		0	0	0	0	0	0	0	0			0,0%
Összesen	319	274	-14,1%	4 941	4 896	4 834	4 105	4 004	4 309	4 179	4 063	-15,9%	-2,8%	100%

Előzetes adat

	Kék szín jelöli az elmúlt év adataihoz képest tapasztalható számszaki csökkenést.
	Piros szín jelöli az elmúlt év adataihoz képest tapasztalható számszaki növekedést.
	A sárga szín az előző évi adatokkal történő megegyezést mutatja.
	15,0% A zöld szín a területi szerv %-os részesedését jelenti az országos adatokból 2024. évről vonatkozóan.

Súlyos sérüléses közúti közlekedési balesetek
2024. I-XII. havi statisztikai kimutatása
országos adatok



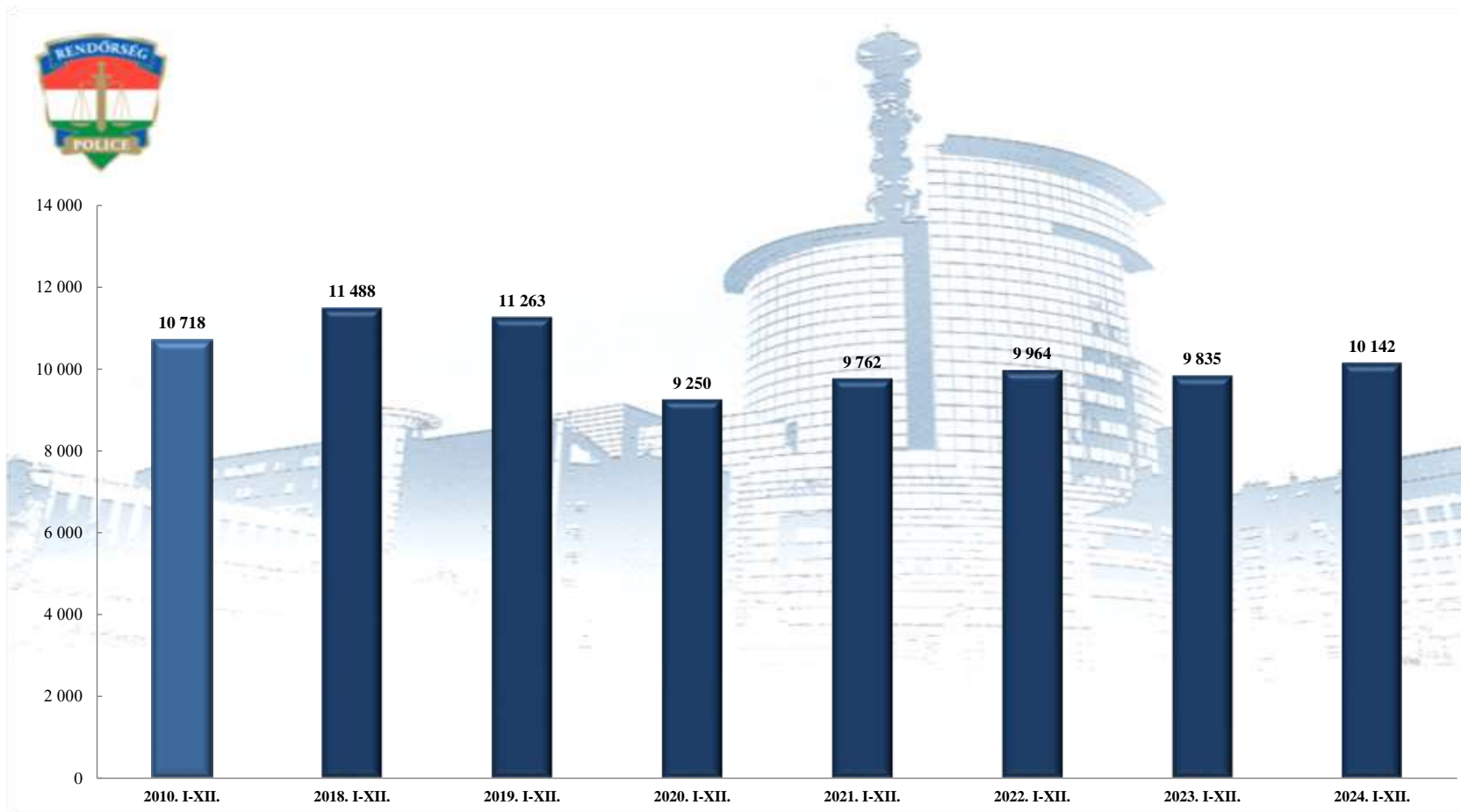
**Könnyű sérüléssel közúti közlekedési balesetek
2024. I-XII. havi statisztikai kimutatása
országos adatok**

	2023. XII.	2024. XII.	Dinamika 2023-2024	2010. I-XII.	2018. I-XII.	2019. I-XII.	2020. I-XII.	2021. I-XII.	2022. I-XII.	2023. I-XII.	2024. I-XII.	Dinamika 2019-2024	Dinamika 2023-2024	Országos %-a 2024
BRFK	147	141	-4,1%	2 348	2 880	2 843	2 184	2 284	2 247	2 176	2 216	-22,1%	1,8%	21,8%
Baranya	28	38	35,7%	345	370	389	294	344	345	341	416	6,9%	22,0%	4,1%
Bács	32	37	15,6%	436	458	496	365	415	446	458	509	2,6%	11,1%	5,0%
Békés	32	24	-25,0%	403	373	349	298	303	342	310	340	-2,6%	9,7%	3,4%
Borsod	35	35	0,0%	507	537	525	489	480	441	383	420	-20,0%	9,7%	4,1%
Csongrád	25	20	-20,0%	416	418	431	340	347	335	330	256	-40,6%	-22,4%	2,5%
Fejér	22	31	40,9%	485	446	456	346	357	308	268	308	-32,5%	14,9%	3,0%
Győr	46	42	-8,7%	530	455	494	378	439	466	488	474	-4,0%	-2,9%	4,7%
Hajdú	50	54	8,0%	625	648	587	486	526	539	572	620	5,6%	8,4%	6,1%
Heves	26	33	26,9%	254	391	360	348	316	342	319	352	-2,2%	10,3%	3,5%
Komárom	29	16	-44,8%	307	300	322	213	249	265	302	295	-8,4%	-2,3%	2,9%
Nógrád	17	19	11,8%	169	247	222	189	206	212	232	219	-1,4%	-5,6%	2,2%
Pest	100	109	9,0%	1 282	1 272	1 245	1 040	1 136	1 237	1 205	1 246	0,1%	3,4%	12,3%
Somogy	21	30	42,9%	337	339	347	307	338	326	263	322	-7,2%	22,4%	3,2%
Szabolcs	60	60	0,0%	608	699	645	578	570	614	626	635	-1,6%	1,4%	6,3%
Szolnok	33	36	9,1%	467	408	368	348	314	302	307	320	-13,0%	4,2%	3,2%
Tolna	16	9	-43,8%	177	177	183	174	165	170	187	157	-14,2%	-16,0%	1,5%
Vas	40	31	-22,5%	332	359	358	296	320	359	364	336	-6,1%	-7,7%	3,3%
Veszprém	30	25	-16,7%	376	430	367	356	386	386	415	395	7,6%	-4,8%	3,9%
Zala	22	38	72,7%	314	281	276	221	267	282	289	306	10,9%	5,9%	3,0%
KR	0	0		0	0	0	0	0	0	0	0			0,0%
RRI	0	0		0	0	0	0	0	0	0	0			0,0%
ORFK	0	0		0	0	0	0	0	0	0	0			0,0%
Összesen	811	828	2,1%	10 718	11 488	11 263	9 250	9 762	9 964	9 835	10 142	-10,0%	3,1%	100%

Előzetes adat

- Kék szín jelöli az elmúlt év adataihoz képest tapasztalható számszaki csökkenést.
- Piros szín jelöli az elmúlt év adataihoz képest tapasztalható számszaki növekedést.
- A sárga szín az előző évi adatokkal történő megegyezést mutatja.
- 15,0% A zöld szín a területi szerv %-os részesedését jelenti az országos adatokból 2024. évről vonatkozóan.

Könnyű sérüléssel közúti közlekedési balesetek
2024. I-XII. havi statisztikai kimutatása
országos adatok



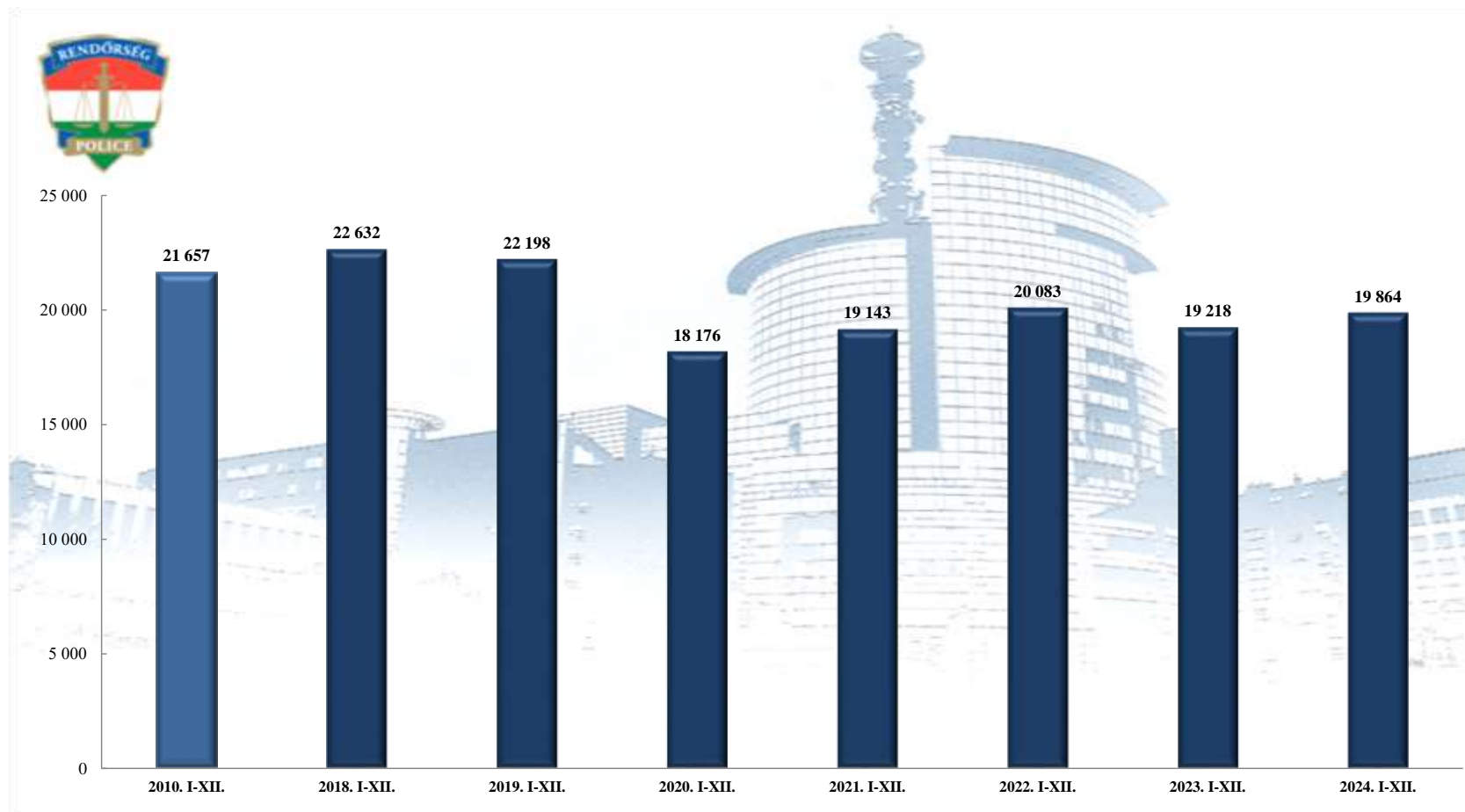
**Közúti közlekedési balesetek során meghalt, megsérült személyek száma
2024. I-XII. havi statisztikai kimutatása
országos adatok**

	2023. XII.	2024. XII.	Dinamika 2023-2024	2010. I-XII.	2018. I-XII.	2019. I-XII.	2020. I-XII.	2021. I-XII.	2022. I-XII.	2023. I-XII.	2024. I-XII.	Dinamika 2019-2024	Dinamika 2023-2024	Országos %-a 2024
BRFK	247	221	-10,5%	3 835	4 626	4 684	3 539	3 676	3 856	3 723	3 582	-23,5%	-3,8%	18,0%
Baranya	45	74	64,4%	757	726	816	637	660	635	684	750	-8,1%	9,6%	3,8%
Bács	110	97	-11,8%	1 171	1 095	1 122	939	1 059	1 213	1 096	1 132	0,9%	3,3%	5,7%
Békés	58	52	-10,3%	783	766	711	547	604	634	615	692	-2,7%	12,5%	3,5%
Borsod	64	78	21,9%	1 110	1 117	1 093	987	967	900	810	896	-18,0%	10,6%	4,5%
Csongrád	68	60	-11,8%	906	900	881	704	719	826	757	667	-24,3%	-11,9%	3,4%
Fejér	68	73	7,4%	1 050	1 056	1 011	770	965	786	679	749	-25,9%	10,3%	3,8%
Győr	98	84	-14,3%	1 173	1 003	1 147	801	934	1 052	1 015	988	-13,9%	-2,7%	5,0%
Hajdú	96	115	19,8%	1 242	1 268	1 159	921	1 017	1 021	1 059	1 218	5,1%	15,0%	6,1%
Heves	52	59	13,5%	605	763	732	705	699	681	699	724	-1,1%	3,6%	3,6%
Komárom	52	50	-3,8%	676	726	768	507	572	621	619	724	-5,7%	17,0%	3,6%
Nógrád	28	35	25,0%	347	464	451	404	368	385	397	406	-10,0%	2,3%	2,0%
Pest	191	186	-2,6%	2 584	2 585	2 443	2 052	2 194	2 446	2 292	2 307	-5,6%	0,7%	11,6%
Somogy	39	64	64,1%	747	707	693	642	675	659	601	654	-5,6%	8,8%	3,3%
Szabolcs	111	123	10,8%	1 190	1 384	1 240	1 145	1 075	1 163	1 173	1 216	-1,9%	3,7%	6,1%
Szolnok	65	79	21,5%	951	904	782	723	713	694	625	680	-13,0%	8,8%	3,4%
Tolna	31	37	19,4%	410	440	397	349	378	434	390	418	5,3%	7,2%	2,1%
Vas	69	80	15,9%	670	674	689	553	609	686	641	634	-8,0%	-1,1%	3,2%
Veszprém	51	60	17,6%	804	813	819	761	761	810	788	827	1,0%	4,9%	4,2%
Zala	34	82	141,2%	646	615	560	490	498	581	555	600	7,1%	8,1%	3,0%
KR	0	0		0	0	0	0	0	0	0	0			0,0%
RRI	0	0		0	0	0	0	0	0	0	0			0,0%
ORFK	0	0		0	0	0	0	0	0	0	0			0,0%
Összesen	1 577	1 709	8,4%	21 657	22 632	22 198	18 176	19 143	20 083	19 218	19 864	-10,5%	3,4%	100%

Előzetes adat

	Kék szín jelöli az elmúlt év adataihoz képest tapasztalható számszaki csökkenést.
	Piros szín jelöli az elmúlt év adataihoz képest tapasztalható számszaki növekedést.
	A sárga szín az előző évi adatokkal történő megegyezést mutatja.
	A zöld szín a területi szerv %-os részesedését jelenti az országos adatokból 2024. évről vonatkozóan.

Közúti közlekedési balesetek során meghalt, megsérült személyek száma
2024. I-XII. havi statisztikai kimutatása
országos adatok



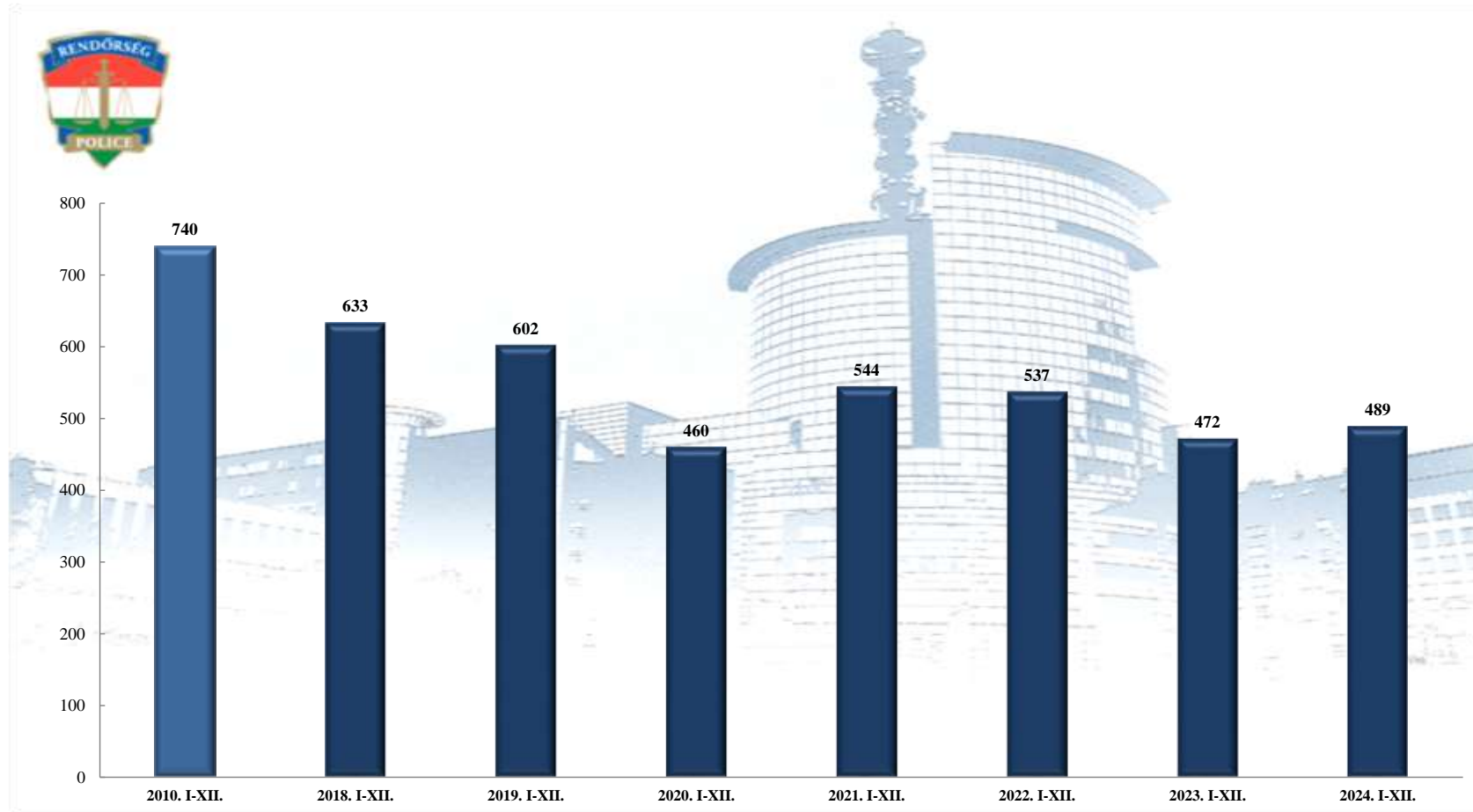
**Közúti közlekedési balesetek során meghaltak
2024. I-XII. havi statisztikai kimutatása
országos adatok**

	2023. XII.	2024. XII.	Dinamika 2023-2024	2010. I-XII.	2018. I-XII.	2019. I-XII.	2020. I-XII.	2021. I-XII.	2022. I-XII.	2023. I-XII.	2024. I-XII.	Dinamika 2019-2024	Dinamika 2023-2024	Országos %-a 2024
BRFK	5	2	-60,0%	67	50	50	33	43	51	44	36	-28,0%	-18,2%	7,4%
Baranya	0	1		29	15	22	16	16	25	18	21	-4,5%	16,7%	4,3%
Bács	5	6	20,0%	69	62	35	41	46	69	41	47	34,3%	14,6%	9,6%
Békés	2	1	-50,0%	16	17	19	10	15	19	14	16	-15,8%	14,3%	3,3%
Borsod	1	0	-100,0%	43	38	39	20	31	33	17	28	-28,2%	64,7%	5,7%
Csongrád	3	3	0,0%	39	19	26	15	23	27	26	24	-7,7%	-7,7%	4,9%
Fejér	1	2	100,0%	37	49	37	29	37	22	14	18	-51,4%	28,6%	3,7%
Győr	3	6	100,0%	38	24	55	21	27	27	28	30	-45,5%	7,1%	6,1%
Hajdú	3	1	-66,7%	49	32	29	21	33	21	26	28	-3,4%	7,7%	5,7%
Heves	2	3	50,0%	29	22	18	16	25	26	24	22	22,2%	-8,3%	4,5%
Komárom	3	5	66,7%	22	32	26	18	18	12	19	30	15,4%	57,9%	6,1%
Nógrád	0	0		9	6	7	11	6	4	9	6	-14,3%	-33,3%	1,2%
Pest	5	3	-40,0%	85	96	80	73	66	66	64	47	-41,3%	-26,6%	9,6%
Somogy	2	2	0,0%	36	24	21	15	25	9	11	18	-14,3%	63,6%	3,7%
Szabolcs	0	3		36	25	31	25	23	21	25	29	-6,5%	16,0%	5,9%
Szolnok	2	3	50,0%	33	31	34	21	36	15	22	26	-23,5%	18,2%	5,3%
Tolna	1	2	100,0%	12	22	12	17	23	21	21	18	50,0%	-14,3%	3,7%
Vas	1	0	-100,0%	21	25	14	10	15	15	15	6	-57,1%	-60,0%	1,2%
Veszprém	3	2	-33,3%	41	21	27	30	24	30	20	17	-37,0%	-15,0%	3,5%
Zala	0	1		29	23	20	18	12	24	14	22	10,0%	57,1%	4,5%
KR	0	0		0	0	0	0	0	0	0	0			0,0%
RRI	0	0		0	0	0	0	0	0	0	0			0,0%
ORFK	0	0		0	0	0	0	0	0	0	0			0,0%
Összesen	42	46	9,5%	740	633	602	460	544	537	472	489	-18,8%	3,6%	100%

Előzetes adat

	Kék szín jelöli az elmúlt év adataihoz képest tapasztalható számszaki csökkenést.
	Piros szín jelöli az elmúlt év adataihoz képest tapasztalható számszaki növekedést.
	A sárga szín az előző évi adatokkal történő megegyezést mutatja.
	A zöld szín a területi szerv %-os részesedését jelenti az országos adatokból 2024. évről vonatkozóan.

Közúti közlekedési balesetek során meghaltak
2024. I-XII. havi statisztikai kimutatása
országos adatok



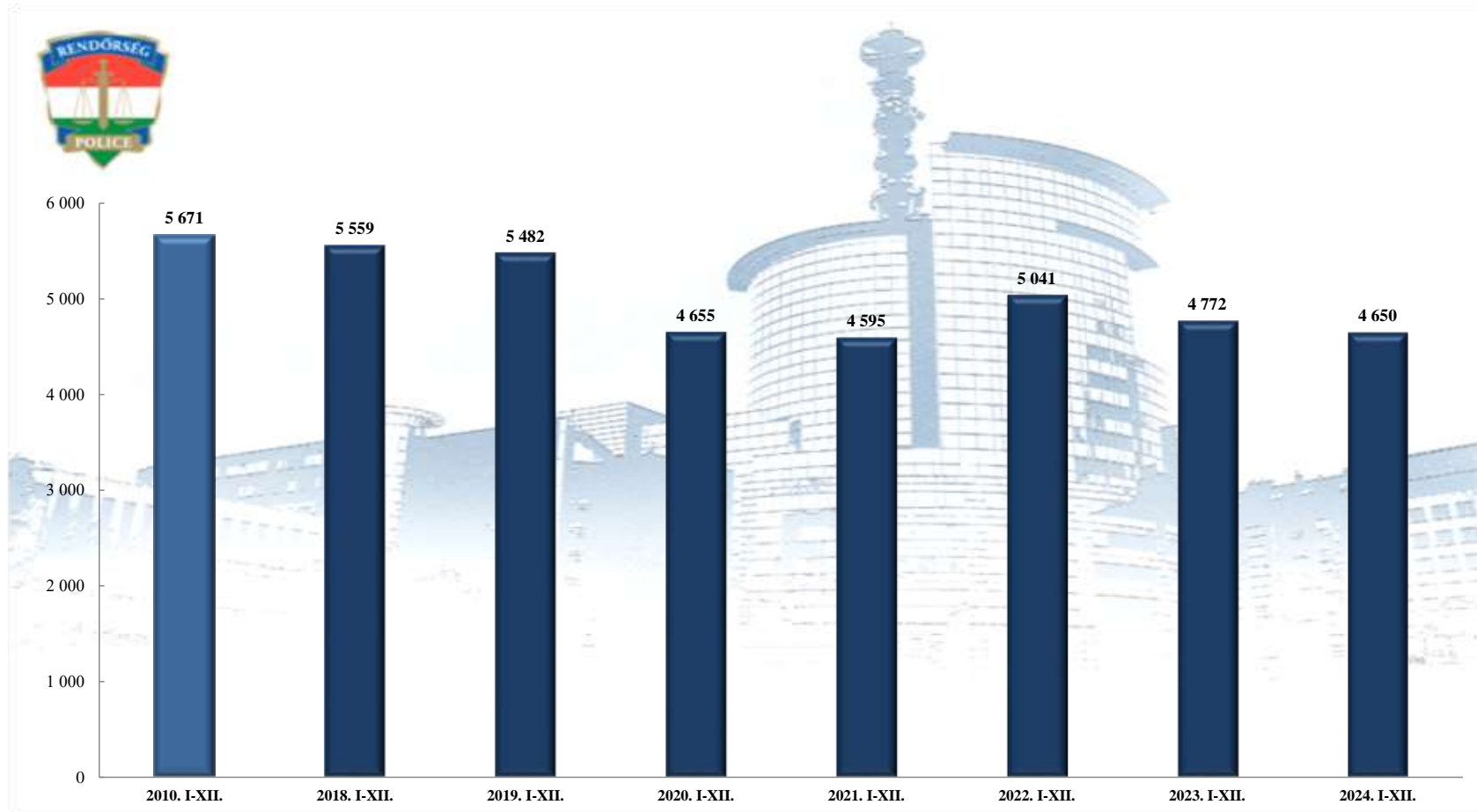
**Közúti közlekedési balesetek során súlyosan sérültek
2024. I-XII. havi statisztikai kimutatása
országos adatok**

	2023. XII.	2024. XII.	Dinamika 2023-2024	2010. I-XII.	2018. I-XII.	2019. I-XII.	2020. I-XII.	2021. I-XII.	2022. I-XII.	2023. I-XII.	2024. I-XII.	Dinamika 2019-2024	Dinamika 2023-2024	Országos %-a 2024
BRFK	65	30	-53,8%	715	865	956	769	684	885	923	673	-29,6%	-27,1%	14,5%
Baranya	10	18	80,0%	226	193	225	185	159	140	177	168	-25,3%	-5,1%	3,6%
Bács	39	20	-48,7%	402	331	338	297	343	403	340	281	-16,9%	-17,4%	6,0%
Békés	12	11	-8,3%	225	226	193	124	156	145	153	179	-7,3%	17,0%	3,8%
Borsod	12	15	25,0%	309	306	278	270	258	226	208	238	-14,4%	14,4%	5,1%
Csongrád	31	24	-22,6%	307	276	254	203	184	240	242	233	-8,3%	-3,7%	5,0%
Fejér	20	21	5,0%	274	295	269	218	269	244	215	238	-11,5%	10,7%	5,1%
Győr	19	13	-31,6%	309	282	318	235	218	308	254	239	-24,8%	-5,9%	5,1%
Hajdú	23	22	-4,3%	305	300	257	211	205	212	212	234	-8,9%	10,4%	5,0%
Heves	13	7	-46,2%	200	183	210	175	190	161	190	163	-22,4%	-14,2%	3,5%
Komárom	9	13	44,4%	224	228	225	162	166	180	171	220	-2,2%	28,7%	4,7%
Nógrád	4	6	50,0%	96	85	94	81	69	67	64	85	-9,6%	32,8%	1,8%
Pest	28	27	-3,6%	644	606	555	492	503	557	475	490	-11,7%	3,2%	10,5%
Somogy	10	8	-20,0%	197	160	164	157	150	154	167	159	-3,0%	-4,8%	3,4%
Szabolcs	19	23	21,1%	282	311	266	247	234	254	235	247	-7,1%	5,1%	5,3%
Szolnok	13	21	61,5%	255	228	215	203	203	208	160	179	-16,7%	11,9%	3,8%
Tolna	9	12	33,3%	129	149	119	108	134	136	104	134	12,6%	28,8%	2,9%
Vas	15	13	-13,3%	175	153	153	132	142	156	139	131	-14,4%	-5,8%	2,8%
Veszprém	8	11	37,5%	218	191	241	225	200	196	190	199	-17,4%	4,7%	4,3%
Zala	5	19	280,0%	179	191	152	161	128	169	153	160	5,3%	4,6%	3,4%
KR	0	0		0	0	0	0	0	0	0	0			0,0%
RRI	0	0		0	0	0	0	0	0	0	0			0,0%
ORFK	0	0		0	0	0	0	0	0	0	0			0,0%
Összesen	364	334	-8,2%	5 671	5 559	5 482	4 655	4 595	5 041	4 772	4 650	-15,2%	-2,6%	100%

Előzetes adat

	Kék szín jelöli az elmúlt év adataihoz képest tapasztalható számszaki csökkenést.
	Piros szín jelöli az elmúlt év adataihoz képest tapasztalható számszaki növekedést.
	A sárga szín az előző évi adatokkal történő megegyezést mutatja.
	A zöld szín a területi szerv %-os részesedését jelenti az országos adatokból 2024. évről vonatkozóan.

Közúti közlekedési balesetek során súlyosan sérültek
2024. I-XII. havi statisztikai kimutatása
országos adatok



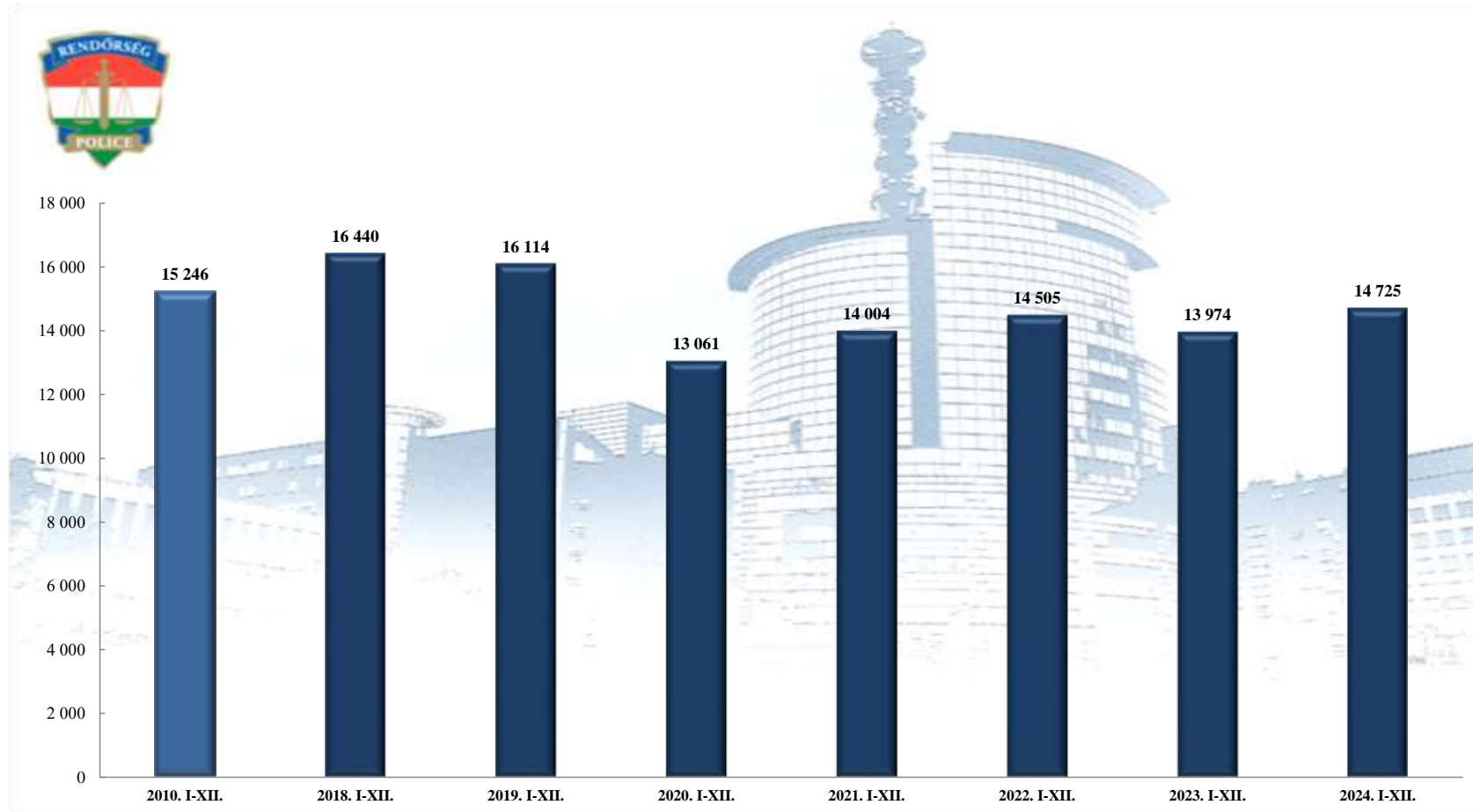
**Közúti közlekedési balesetek során könnyen sérültek
2024. I-XII. havi statisztikai kimutatása
országos adatok**

	2023. XII.	2024. XII.	Dinamika 2023-2024	2010. I-XII.	2018. I-XII.	2019. I-XII.	2020. I-XII.	2021. I-XII.	2022. I-XII.	2023. I-XII.	2024. I-XII.	Dinamika 2019-2024	Dinamika 2023-2024	Országos %-a 2024
BRFK	177	189	6,8%	3 053	3 711	3 678	2 737	2 949	2 920	2 756	2 873	-21,9%	4,2%	19,5%
Baranya	35	55	57,1%	502	518	569	436	485	470	489	561	-1,4%	14,7%	3,8%
Bács	66	71	7,6%	700	702	749	601	670	741	715	804	7,3%	12,4%	5,5%
Békés	44	40	-9,1%	542	523	499	413	433	470	448	497	-0,4%	10,9%	3,4%
Borsod	51	63	23,5%	758	773	776	697	678	641	585	630	-18,8%	7,7%	4,3%
Csongrád	34	33	-2,9%	560	605	601	486	512	559	489	410	-31,8%	-16,2%	2,8%
Fejér	47	50	6,4%	739	712	705	523	659	520	450	493	-30,1%	9,6%	3,3%
Győr	76	65	-14,5%	826	697	774	545	689	717	733	719	-7,1%	-1,9%	4,9%
Hajdú	70	92	31,4%	888	936	873	689	779	788	821	956	9,5%	16,4%	6,5%
Heves	37	49	32,4%	376	558	504	514	484	494	485	539	6,9%	11,1%	3,7%
Komárom	40	32	-20,0%	430	466	517	327	388	429	429	474	-8,3%	10,5%	3,2%
Nógrád	24	29	20,8%	242	373	350	312	293	314	324	315	-10,0%	-2,8%	2,1%
Pest	158	156	-1,3%	1 855	1 883	1 808	1 487	1 625	1 823	1 753	1 770	-2,1%	1,0%	12,0%
Somogy	27	54	100,0%	514	523	508	470	500	496	423	477	-6,1%	12,8%	3,2%
Szabolcs	92	97	5,4%	872	1 048	943	873	818	888	913	940	-0,3%	3,0%	6,4%
Szolnok	50	55	10,0%	663	645	533	499	474	471	443	475	-10,9%	7,2%	3,2%
Tolna	21	23	9,5%	269	269	266	224	221	277	265	266	0,0%	0,4%	1,8%
Vas	53	67	26,4%	474	496	522	411	452	515	487	497	-4,8%	2,1%	3,4%
Veszprém	40	47	17,5%	545	601	551	506	537	584	578	611	10,9%	5,7%	4,1%
Zala	29	62	113,8%	438	401	388	311	358	388	388	418	7,7%	7,7%	2,8%
KR	0	0		0	0	0	0	0	0	0	0			0,0%
RRI	0	0		0	0	0	0	0	0	0	0			0,0%
ORFK	0	0		0	0	0	0	0	0	0	0			0,0%
Összesen	1 171	1 329	13,5%	15 246	16 440	16 114	13 061	14 004	14 505	13 974	14 725	-8,6%	5,4%	100%

Előzetes adat

	Kék szín jelöli az elmúlt év adataihoz képest tapasztalható számszaki csökkenést.
	Piros szín jelöli az elmúlt év adataihoz képest tapasztalható számszaki növekedést.
	A sárga szín az előző évi adatokkal történő megegyezést mutatja.
	15,0% A zöld szín a területi szerv %-os részesedését jelenti az országos adatokból 2024. évről vonatkozóan.





Közúti közlekedési balesetek során könnyen sérültek
2024. I-XII. havi statisztikai kimutatása
országos adatok



**Ittasan okozott személy sérüléses közúti közlekedési balesetek száma
2024. I-XII. havi statisztikai kimutatása
országos adatok**

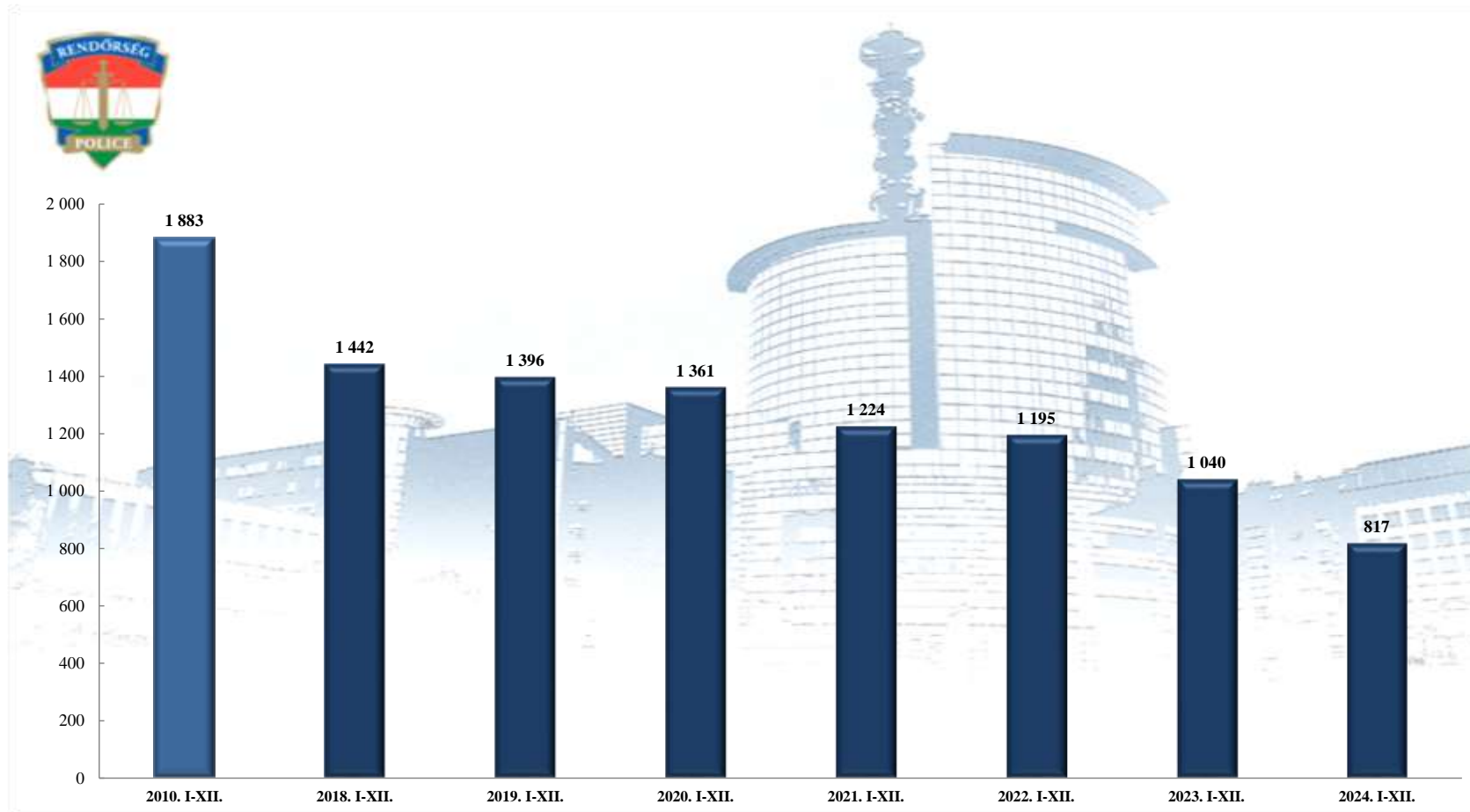
	2023. XII.	2024. XII.	Dinamika 2023-2024	2010. I-XII.	2018. I-XII.	2019. I-XII.	2020. I-XII.	2021. I-XII.	2022. I-XII.	2023. I-XII.	2024. I-XII.	Dinamika 2019-2024	Dinamika 2023-2024	Országos %-a 2024
BRFK	13	6	-53,8%	173	186	175	229	152	167	180	110	-37,1%	-38,9%	13,5%
Baranya	6	4	-33,3%	63	49	59	49	39	37	39	30	-49,2%	-23,1%	3,7%
Bács	2	3	50,0%	129	131	111	92	91	117	57	46	-58,6%	-19,3%	5,6%
Békés	2	0	-100,0%	93	61	54	53	44	38	32	29	-46,3%	-9,4%	3,5%
Borsod	3	2	-33,3%	130	94	89	95	77	61	55	33	-62,9%	-40,0%	4,0%
Csongrád	2	1	-50,0%	64	53	44	37	46	42	28	24	-45,5%	-14,3%	2,9%
Fejér	4	3	-25,0%	76	68	56	52	53	29	36	35	-37,5%	-2,8%	4,3%
Győr	2	0	-100,0%	99	67	69	55	52	44	48	46	-33,3%	-4,2%	5,6%
Hajdú	1	2	100,0%	89	72	61	60	45	65	46	42	-31,1%	-8,7%	5,1%
Heves	0	5		61	51	47	54	42	40	31	33	-29,8%	6,5%	4,0%
Komárom	4	0	-100,0%	61	53	38	26	41	25	29	26	-31,6%	-10,3%	3,2%
Nógrád	4	3	-25,0%	43	37	33	31	23	30	25	32	-3,0%	28,0%	3,9%
Pest	11	6	-45,5%	244	132	177	166	177	159	159	116	-34,5%	-27,0%	14,2%
Somogy	2	3	50,0%	67	40	54	41	45	54	24	18	-66,7%	-25,0%	2,2%
Szabolcs	7	4	-42,9%	120	129	116	118	95	100	76	66	-43,1%	-13,2%	8,1%
Szolnok	4	0	-100,0%	103	48	43	37	44	33	26	20	-53,5%	-23,1%	2,4%
Tolna	0	1		50	30	32	31	26	39	26	17	-46,9%	-34,6%	2,1%
Vas	3	0	-100,0%	65	45	43	47	47	40	43	36	-16,3%	-16,3%	4,4%
Veszprém	3	2	-33,3%	73	44	45	48	45	37	38	27	-40,0%	-28,9%	3,3%
Zala	0	3		80	52	50	40	40	38	42	31	-38,0%	-26,2%	3,8%
KR	0	0		0	0	0	0	0	0	0	0			0,0%
RRI	0	0		0	0	0	0	0	0	0	0			0,0%
ORFK	0	0		0	0	0	0	0	0	0	0			0,0%
Összesen	73	48	-34,2%	1 883	1 442	1 396	1 361	1 224	1 195	1 040	817	-41,5%	-21,4%	100%

Előzetes adat

	Kék szín jelöli az elmúlt év adataihoz képest tapasztalható számszaki csökkenést.
	Piros szín jelöli az elmúlt év adataihoz képest tapasztalható számszaki növekedést.
	A sárga szín az előző évi adatokkal történő megegyezést mutatja.
	15,0% A zöld szín a területi szerv %-os részesedését jelenti az országos adatokból 2024. évre vonatkozóan.

2024. évtől gyalogos és kerékpáros okozó nélkül számolódik.

**Ittasan okozott személysérüléses közúti közlekedési balesetek száma
2024. I-XII. havi statisztikai kimutatása
országos adatok**



Íttasan okozott személy sérüléses közúti közlekedési balesetek százalékos aránya
2024. I-XII. havi statisztikai kimutatása
országos adatok

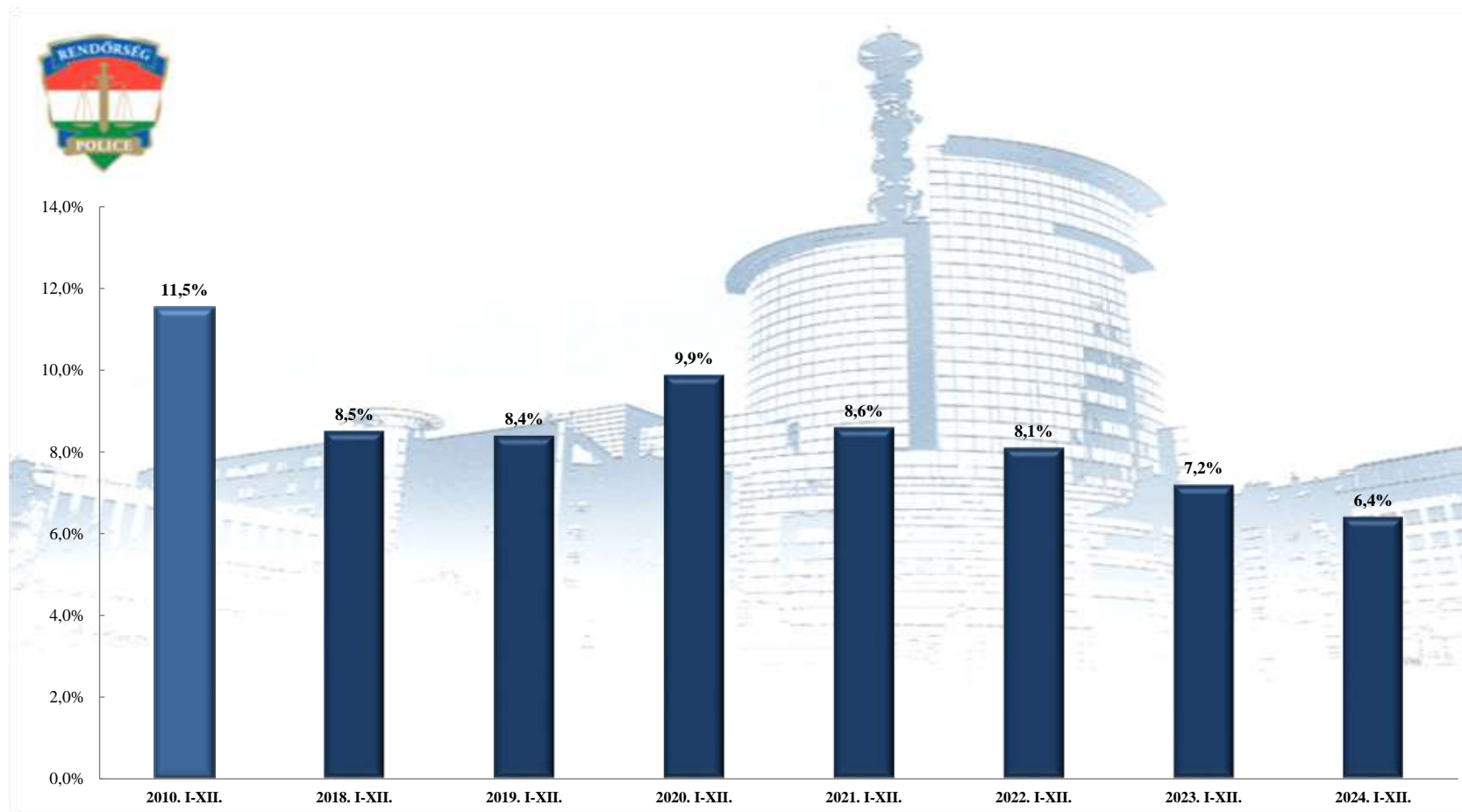
	2023. XII.	2024. XII.	Változás 2023-2024	2010. I-XII.	2018. I-XII.	2019. I-XII.	2020. I-XII.	2021. I-XII.	2022. I-XII.	2023. I-XII.	2024. I-XII.	Változás 2023-2024
BRFK	6,05%	4,11%	-1,9%	5,60%	4,97%	4,59%	7,75%	5,07%	5,33%	5,82%	4,62%	-1,2%
Baranya	16,22%	8,70%	-7,5%	11,29%	8,83%	9,69%	10,29%	7,89%	7,69%	7,56%	6,05%	-1,5%
Bács	2,90%	5,77%	2,9%	15,73%	16,21%	13,62%	14,18%	12,10%	14,32%	7,31%	6,62%	-0,7%
Békés	4,44%	0,00%	-4,4%	14,79%	10,30%	9,87%	12,38%	9,67%	8,02%	6,93%	7,02%	0,1%
Borsod	6,25%	4,44%	-1,8%	15,95%	11,27%	11,18%	12,75%	10,49%	9,19%	9,39%	5,64%	-3,7%
Csongrád	3,77%	2,70%	-1,1%	8,96%	7,63%	6,48%	6,83%	8,73%	7,45%	5,00%	5,84%	0,8%
Fejér	11,43%	6,25%	-5,2%	10,07%	9,14%	7,77%	9,34%	9,06%	5,42%	7,71%	7,20%	-0,5%
Győr	3,03%	0,00%	-3,0%	12,01%	9,19%	8,50%	9,09%	7,89%	5,93%	6,52%	7,13%	0,6%
Hajdú	1,35%	2,94%	1,6%	9,51%	7,70%	7,18%	8,76%	6,14%	8,80%	5,85%	5,73%	-0,1%
Heves	0,00%	12,50%	12,5%	13,35%	9,04%	8,56%	10,63%	8,50%	8,05%	6,39%	6,86%	0,5%
Komárom	10,53%	0,00%	-10,5%	11,55%	10,00%	7,13%	6,99%	10,00%	5,80%	6,14%	5,69%	-0,5%
Nógrád	19,05%	13,04%	-6,0%	16,86%	11,60%	10,68%	11,40%	8,55%	10,99%	8,47%	11,43%	3,0%
Pest	8,33%	4,76%	-3,6%	12,90%	7,09%	9,89%	10,98%	10,83%	9,08%	9,58%	7,46%	-2,1%
Somogy	6,25%	7,89%	1,6%	12,55%	8,06%	10,74%	9,05%	9,28%	11,59%	5,77%	4,39%	-1,4%
Szabolcs	9,09%	5,41%	-3,7%	13,45%	12,87%	12,85%	14,37%	11,92%	11,71%	8,95%	8,76%	-0,2%
Szolnok	8,89%	0,00%	-8,9%	14,25%	7,68%	7,44%	6,76%	8,71%	6,63%	5,60%	4,82%	-0,8%
Tolna	0,00%	5,56%	5,6%	16,56%	9,32%	10,88%	11,07%	8,90%	12,96%	9,12%	6,54%	-2,6%
Vas	5,66%	0,00%	-5,7%	12,95%	8,86%	8,55%	11,16%	10,42%	7,87%	8,55%	8,89%	0,3%
Veszprém	7,50%	6,45%	-1,0%	12,37%	7,17%	7,59%	8,48%	7,83%	6,42%	6,31%	5,44%	-0,9%
Zala	0,00%	6,12%	6,1%	16,16%	11,02%	11,52%	10,42%	10,39%	8,56%	9,66%	8,05%	-1,6%
KR			0,0%									0,0%
RRI			0,0%									0,0%
ORFK			0,0%									0,0%
Összesen	6,24%	4,64%	-1,6%	11,55%	8,51%	8,40%	9,88%	8,60%	8,10%	7,20%	6,41%	-0,8%

Előzetes adat

- Kék szín jelöli az elmúlt év adataihoz képest tapasztalható számszaki csökkenést.
- Piros szín jelöli az elmúlt év adataihoz képest tapasztalható számszaki növekedést.
- A sárga szín az előző évi adatokkal történő megegyezést mutatja.
- 15,0% A zöld szín a területi szerv %-os részeseledését jelenti az országos adatokból 2024. évről vonatkozóan.

2024. évtől gyalogos és kerékpáros okozó nélkül számolódik.


Ittasan okozott személysérülés közötti közlekedési balesetek százalékos aránya
2024. I-XII. havi statisztikai kimutatása
országos adatok



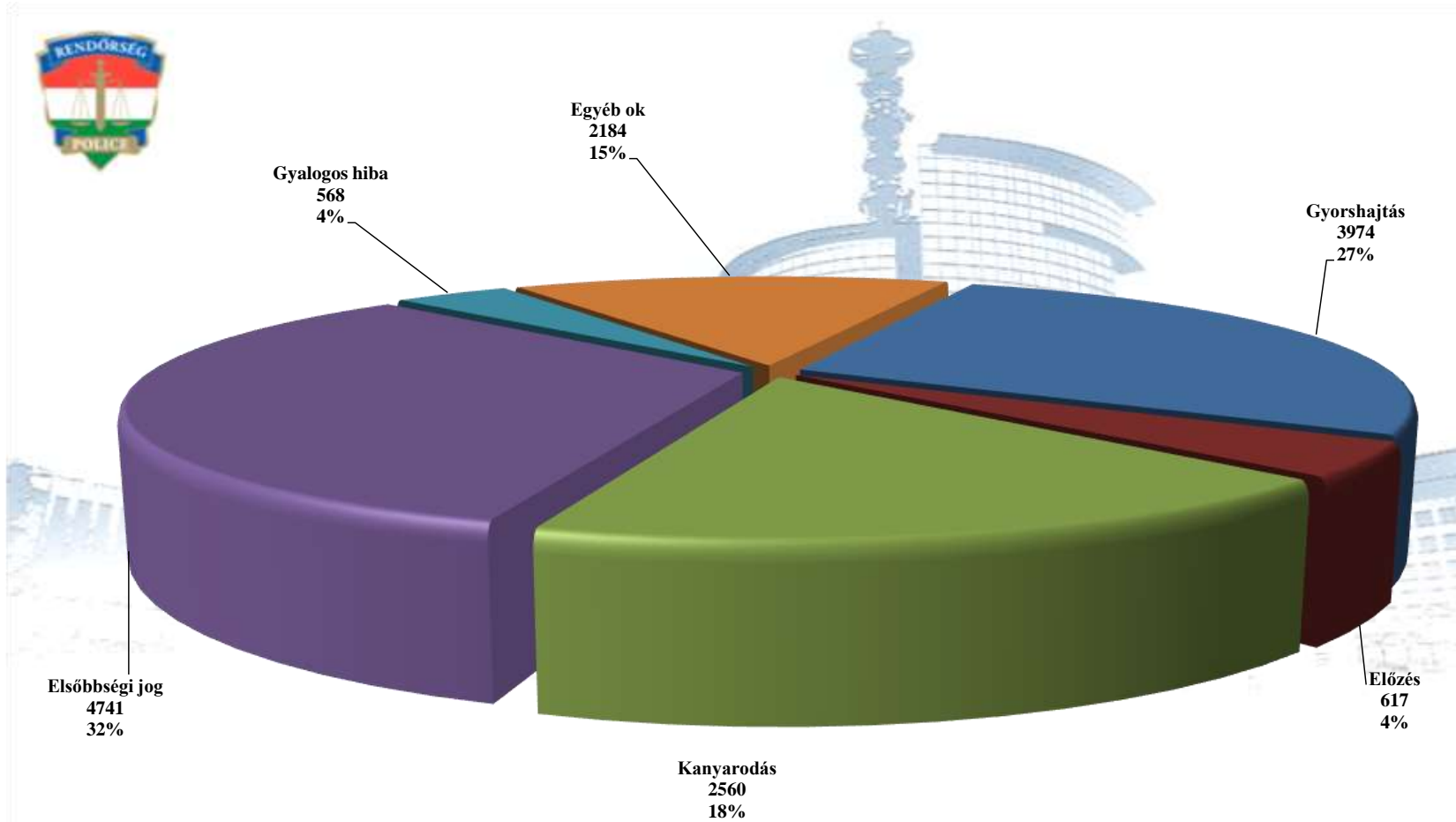
**A személy sérüléses közúti közlekedési balesetek okai
2024. I-XII. havi statisztikai kimutatása
országos adatok**

	Gyorshajtás	Előzés	Kanyarodás	Elsőbbségi jog	Gyalogos hiba	Egyéb ok	Összesen	Országos %-a
Budapest	669	66	356	1 201	267	341	2 900	19,8%
Baranya	174	23	87	123	19	148	574	3,9%
Bács	139	47	173	224	15	183	781	5,3%
Békés	121	19	89	213	19	43	504	3,4%
Borsod	182	25	104	219	24	95	649	4,4%
Csongrád	104	31	68	199	17	68	487	3,3%
Fejér	174	17	146	166	14	23	540	3,7%
Győr	208	36	95	200	9	157	705	4,8%
Hajdú	251	18	134	325	17	95	840	5,7%
Heves	186	24	14	130	10	150	514	3,5%
Komárom	111	18	119	154	19	82	503	3,4%
Nógrád	108	8	116	36	9	26	303	2,1%
Pest	545	98	334	520	45	171	1 713	11,7%
Somogy	139	21	85	148	11	72	476	3,3%
Szabolcs	174	54	226	216	24	186	880	6,0%
Szolnok	122	21	107	182	20	42	494	3,4%
Tolna	99	20	66	73	4	30	292	2,0%
Vas	125	21	58	129	6	120	459	3,1%
Veszprém	134	30	104	177	11	113	569	3,9%
Zala	209	20	79	106	8	39	461	3,1%
KR	0	0	0	0	0	0	0	0,0%
RRI	0	0	0	0	0	0	0	0,0%
ORFK	0	0	0	0	0	0	0	0,0%
Összesen	3 974	617	2 560	4 741	568	2 184	14 644	100%

Előzetes adat

 15,0% A zöld szín a területi szerv %-os részesedését jelenti az országos adatokból 2024. évre vonatkozóan.

A személy sérüléses közúti közlekedési balesetek okai
2024. I-XII. havi statisztikai kimutatása
országos adatok



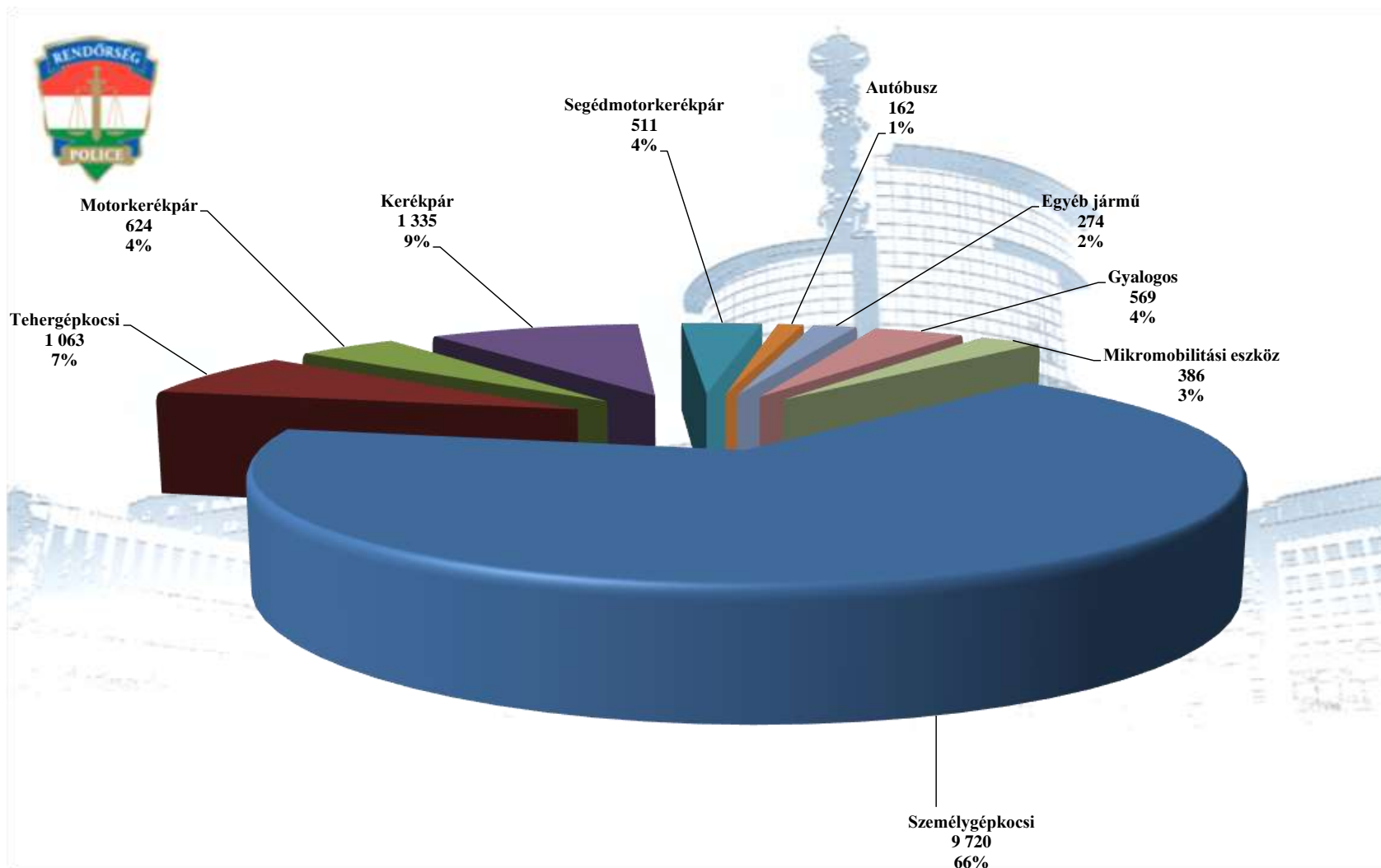
**A személy sérüléses közúti közlekedési balesetek okozói
2024. I-XII. havi statisztikai kimutatása
országos adatok**

	Személy gk.	Teher gk.	Motor kp.	Kerékpár	Segédmotorkerékpár	Autóbusz	Egyéb jármű	Gyalogos	Mikromobilitási eszköz	Összesen	Országos %-a
Budapest	1 759	109	117	253	112	59	60	268	163	2 900	19,8%
Baranya	353	46	29	59	23	9	13	19	23	574	3,9%
Bács	535	80	32	71	30	5	13	15	0	781	5,3%
Békés	311	40	16	72	22	2	14	19	8	504	3,4%
Borsod	453	63	23	40	18	11	5	24	12	649	4,4%
Csongrád	304	36	16	60	17	6	21	16	11	487	3,3%
Fejér	347	50	31	40	27	7	5	14	19	540	3,7%
Győr	465	74	37	51	22	6	14	9	27	705	4,8%
Hajdú	600	77	24	90	21	4	3	17	4	840	5,7%
Heves	362	39	45	23	19	6	9	10	1	514	3,5%
Komárom	319	53	33	27	14	10	14	19	14	503	3,4%
Nógrád	222	22	12	14	10	4	7	9	3	303	2,1%
Pest	1 242	143	85	113	38	5	13	45	29	1 713	11,7%
Somogy	334	32	11	55	18	2	2	11	11	476	3,3%
Szabolcs	620	33	18	102	35	6	17	25	24	880	6,0%
Szolnok	313	52	13	59	16	3	8	20	10	494	3,4%
Tolna	209	17	16	28	7	2	4	4	5	292	2,0%
Vas	301	39	15	48	20	5	18	6	7	459	3,1%
Veszprém	379	35	35	62	27	2	18	11	0	569	3,9%
Zala	292	23	16	68	15	8	16	8	15	461	3,1%
KR	0	0	0	0	0	0	0	0	0	0	0,0%
RRI	0	0	0	0	0	0	0	0	0	0	0,0%
ORFK	0	0	0	0	0	0	0	0	0	0	0,0%
Összesen	9 720	1 063	624	1 335	511	162	274	569	386	14 644	100%

Előzetes adat

15,0% A zöld szín a területi szerv %-os részesedését jelenti az országos adatokból 2024. évre vonatkozóan.

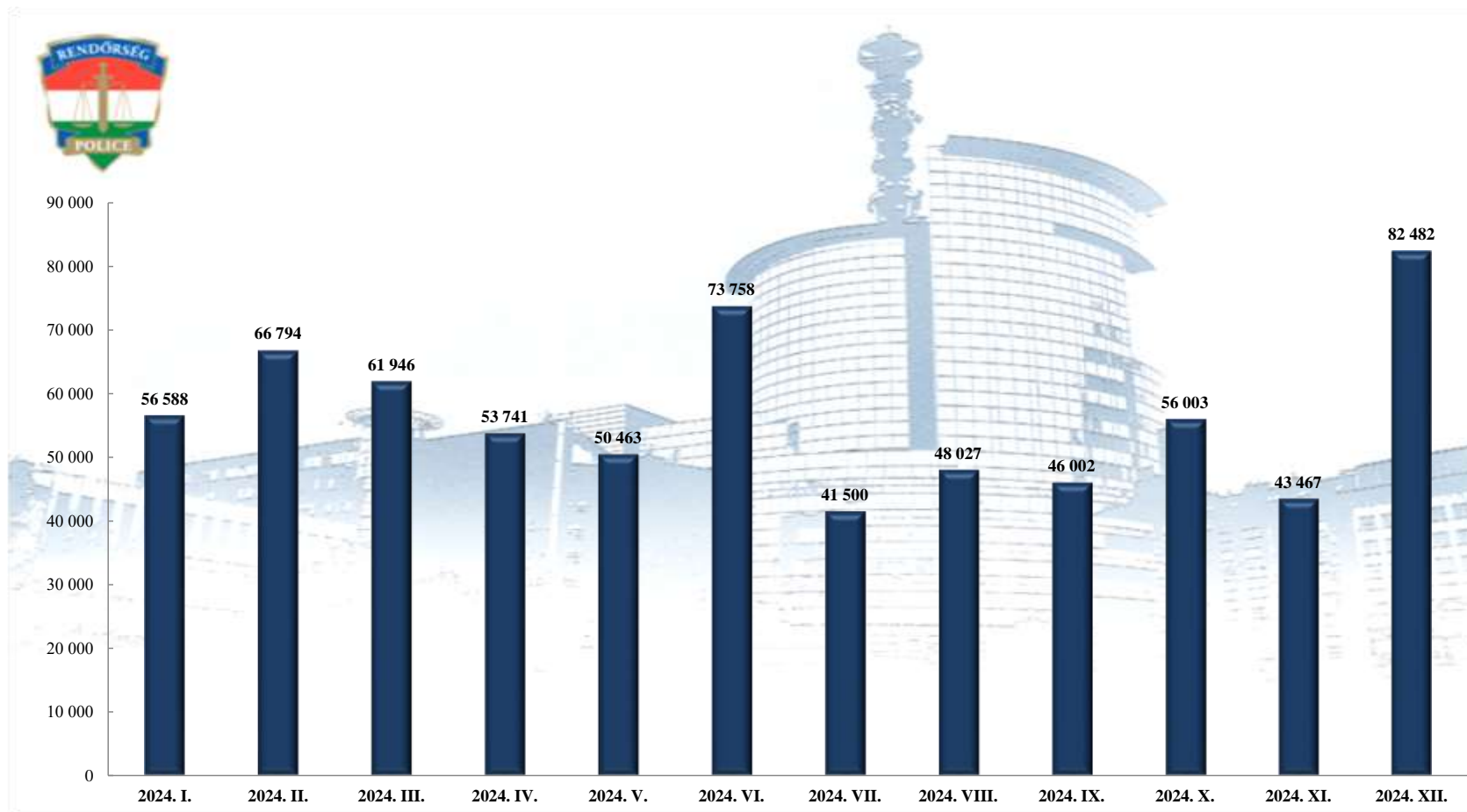
A személy sérüléses közúti közlekedési balesetek okozói
2024. I-XII. havi statisztikai kimutatása
országos adatok























**Közlekedésrendészeti szolgálati ág általi alkoholszonda alkalmazások száma
2024. I-XII. havi statisztikai kimutatása
országos adatok**

	2024. I.	2024. II.	2024. III.	2024. IV.	2024. V.	2024. VI.	2024. VII.	2024. VIII.	2024. IX.	2024. X.	2024. XI.	2024. XII.	2024. I-XII.
BRFK	3 787	5 679	6 625	3 806	3 569	2 817	2 278	2 709	1 645	2 656	1 620	6 026	43 217
Baranya	2 497	2 303	2 639	1 914	2 115	2 996	2 173	2 184	2 205	2 688	1 218	3 387	28 319
Bács	1 591	1 552	1 592	1 959	1 115	1 722	1 239	853	1 465	1 956	1 565	1 447	18 056
Békés	3 426	3 044	3 138	2 533	3 109	4 794	1 044	3 059	3 244	2 660	1 948	4 565	36 564
Borsod	5 028	5 659	4 910	4 175	3 996	3 482	3 686	3 179	2 886	3 640	2 005	3 569	46 215
Csongrád	4 792	3 211	2 865	2 407	1 928	8 207	3 332	3 947	2 838	3 734	2 921	15 991	56 173
Fejér	2 445	2 728	3 902	4 161	3 397	5 677	1 998	2 693	3 477	2 579	3 121	2 483	38 661
Győr	4 727	4 591	4 826	4 019	4 081	3 757	3 527	2 761	2 073	4 419	3 570	7 585	49 936
Hajdú	2 419	5 146	4 428	4 730	3 715	7 769	2 251	5 280	3 250	3 384	2 902	7 922	53 196
Heves	1 317	1 509	1 320	1 328	1 235	1 277	940	845	790	1 281	871	656	13 369
Komárom	405	411	623	438	398	355	452	348	389	739	482	561	5 601
Nógrád	93	112	99	275	120	81	124	81	95	81	66	86	1 313
Pest	2 663	5 397	3 635	4 455	5 815	7 072	2 523	3 615	3 462	5 377	3 163	6 374	53 551
Somogy	6 392	7 370	5 653	3 926	4 237	4 945	4 264	3 685	2 788	3 939	2 873	4 553	54 625
Szabolcs	1 195	1 370	1 307	901	889	1 095	1 073	926	950	1 135	918	913	12 672
Szolnok	8 280	9 032	6 546	5 958	3 881	7 900	5 295	6 861	8 514	10 109	9 225	9 791	91 392
Tolna	2 627	3 908	4 739	3 848	3 752	7 098	2 935	2 679	3 701	3 202	2 756	3 608	44 853
Vas	842	1 274	940	653	998	746	311	393	494	449	713	666	8 479
Veszprém	1 011	1 032	759	950	929	919	934	792	677	963	703	699	10 368
Zala	1 051	1 466	1 400	1 305	1 184	1 049	1 121	1 137	1 059	1 012	827	1 600	14 211
KR													
RRI													
ORFK													
Összesen	56 588	66 794	61 946	53 741	50 463	73 758	41 500	48 027	46 002	56 003	43 467	82 482	680 771

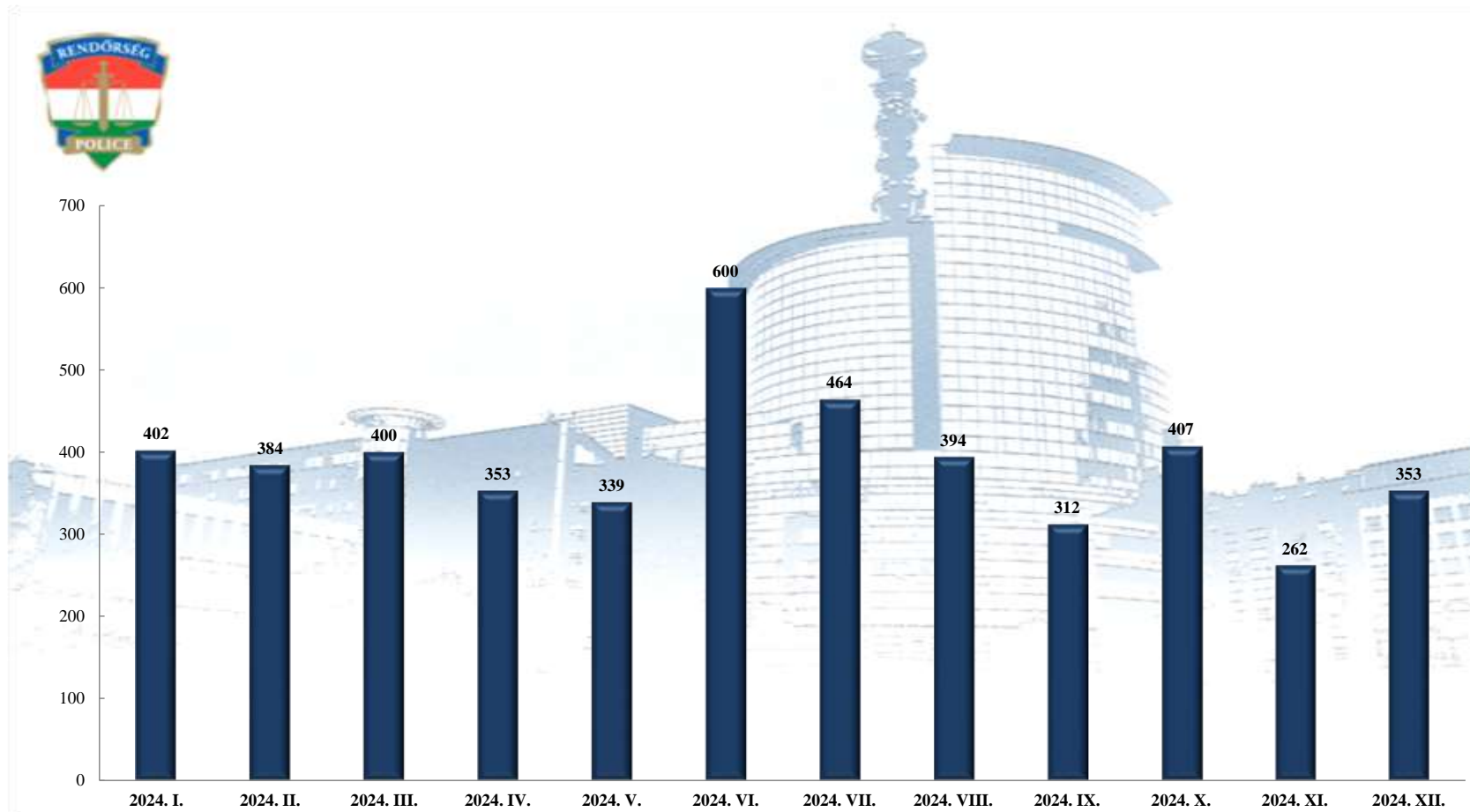
Közlekedésrendészeti szolgálati ág általi alkoholszonda alkalmazások száma
2024. I-XII. havi statisztikai kimutatása
országos adatok



Közlekedésrendészeti szolgálati ág általi pozitív eredményű alkoholszonda alkalmazások száma
2024. I-XII. havi statisztikai kimutatása
országos adatok

	2024. I.	2024. II.	2024. III.	2024. IV.	2024. V.	2024. VI.	2024. VII.	2024. VIII.	2024. IX.	2024. X.	2024. XI.	2024. XII.	2024. I-XII.
BRFK	51	77	62	61	43	58	37	44	32	54	33	48	 600
Baranya	9	19	19	13	6	22	11	13	4	16	2	5	 139
Bács	28	19	27	18	8	15	5	13	19	25	16	15	 208
Békés	39	9	6	5	16	20	8	6	5	14	12	10	 150
Borsod	21	17	35	23	21	29	25	18	24	27	17	17	 274
Csongrád	8	14	9	7	14	32	20	32	19	23	10	16	 204
Fejér	19	20	23	34	25	39	31	15	18	14	13	16	 267
Győr	17	22	21	18	20	46	32	19	17	18	18	15	 263
Hajdú	28	16	21	12	24	55	36	22	19	16	7	18	 274
Heves	10	10	10	15	8	12	14	10	12	14	7	9	 131
Komárom	11	3	5	1	1	9	7	5	3	6	2	5	 58
Nógrád	4		2	2	5	3	5	1	5	4	5	7	 43
Pest	38	32	36	31	33	50	23	32	28	36	31	37	 407
Somogy	9	9	5	5	15	20	20	11	4	8	5	8	 119
Szabolcs	9	5	13	10	4	7	9	7	11	10	9	11	 105
Szolnok	51	47	47	37	45	71	104	81	49	65	47	57	 701
Tolna	12	20	15	14	13	29	15	6	8	17	13	9	 171
Vas	12	19	20	16	10	27	7	13	10	7	3	11	 155
Veszprém	12	10	10	15	15	33	50	29	16	19	4	22	 235
Zala	14	16	14	16	13	23	5	17	9	14	8	17	 166
KR													
RRI													
ORFK													
Összesen	402	384	400	353	339	600	464	394	312	407	262	353	4 670

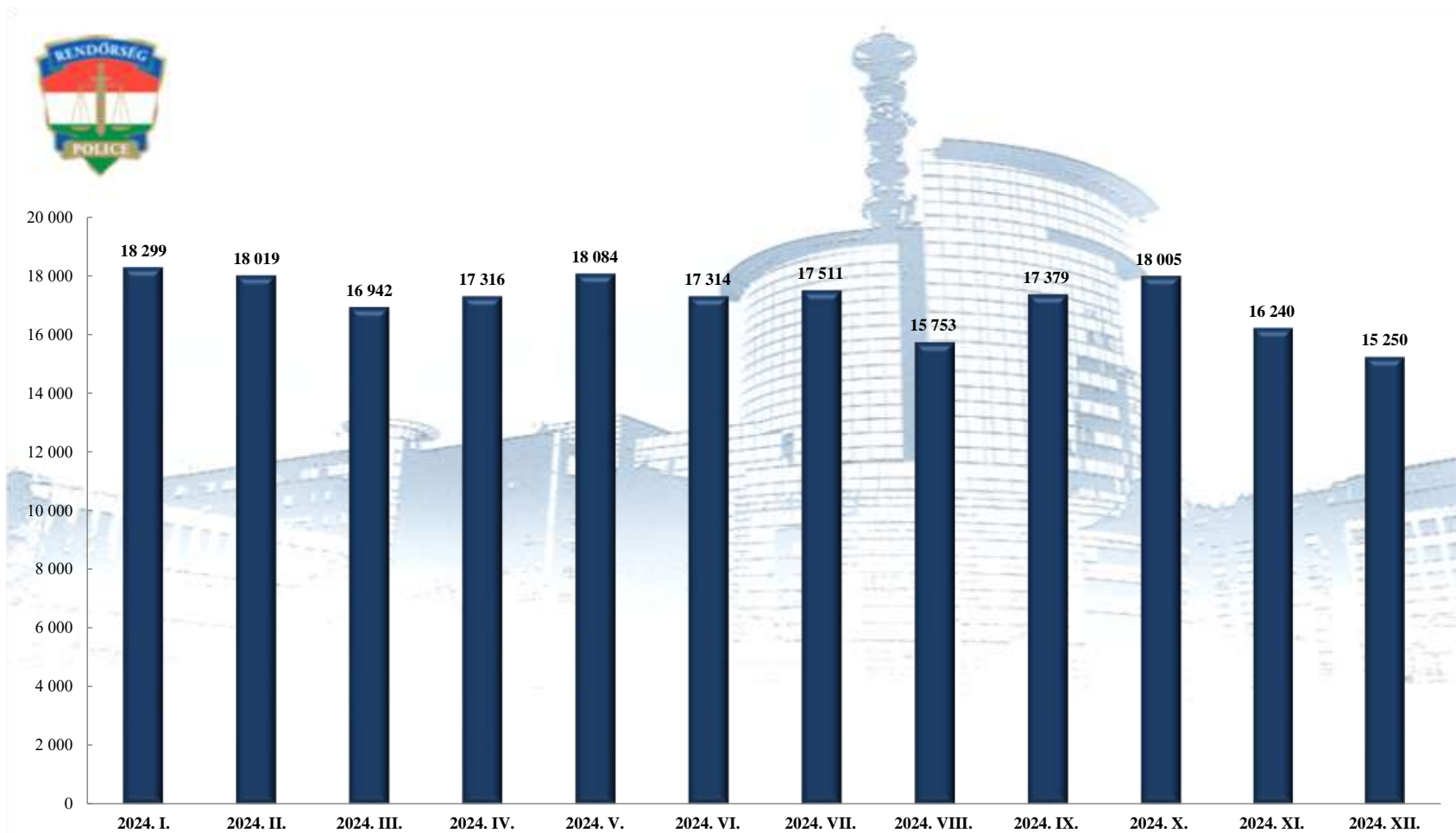
Közlekedésrendészeti szolgálati ág általi pozitív eredményű alkoholszonda alkalmazások száma
2024. I-XII. havi statisztikai kimutatása
országos adatok



Közlekedésrendészeti szolgálati ág, összes szolgálatba vezényelt létszám (fő)
2024. I-XII. havi statisztikai kimutatása
országos adatok

	2024. I.	2024. II.	2024. III.	2024. IV.	2024. V.	2024. VI.	2024. VII.	2024. VIII.	2024. IX.	2024. X.	2024. XI.	2024. XII.	2024. I-XII.
BRFK	1 594	1 767	1 765	1 741	1 926	1 836	1 812	1 704	1 839	1 829	1 941	1 475	21 229
Baranya	1 058	1 053	1 029	754	1 195	1 040	985	887	919	1 049	967	872	11 808
Bács	981	865	776	758	795	791	725	651	681	769	696	741	9 229
Békés	889	872	792	777	791	746	745	697	734	818	707	714	9 282
Borsod	1 723	1 584	1 482	1 510	1 581	1 372	1 373	1 254	1 493	1 444	1 272	1 231	17 319
Csongrád	768	995	891	941	941	835	822	897	899	1 059	808	929	10 785
Fejér	875	886	766	938	936	873	954	809	974	900	850	782	10 543
Győr	654	651	660	747	685	736	700	528	630	759	697	660	8 107
Hajdú	1 211	1 268	1 099	1 270	1 103	1 153	1 072	1 030	1 065	1 188	883	985	13 327
Heves	565	600	548	577	587	597	601	506	590	645	519	486	6 821
Komárom	394	354	360	342	371	375	284	257	339	348	254	209	3 887
Nógrád	156	170	117	155	133	145	153	125	132	119	192	117	1 714
Pest	1 209	1 149	1 175	1 164	1 311	1 166	1 372	1 103	1 273	1 301	1 254	1 020	14 497
Somogy	1 809	1 687	1 505	1 656	1 529	1 637	2 053	1 697	1 670	1 639	1 447	1 412	19 741
Szabolcs	955	855	811	806	790	825	783	694	792	825	843	781	9 760
Szolnok	1 185	1 091	1 092	1 090	1 138	994	1 059	949	1 079	1 060	972	964	12 673
Tolna	614	556	496	518	625	609	557	512	602	664	546	546	6 845
Vas	449	470	437	431	465	462	367	414	457	485	412	344	5 193
Veszprém	565	546	537	569	549	521	484	464	611	543	489	480	6 358
Zala	645	600	604	572	633	601	610	575	600	561	491	502	6 994
KR													
RRI													
ORFK													
Összesen	18 299	18 019	16 942	17 316	18084	17314	17511	15753	17379	18005	16240	15250	206 112

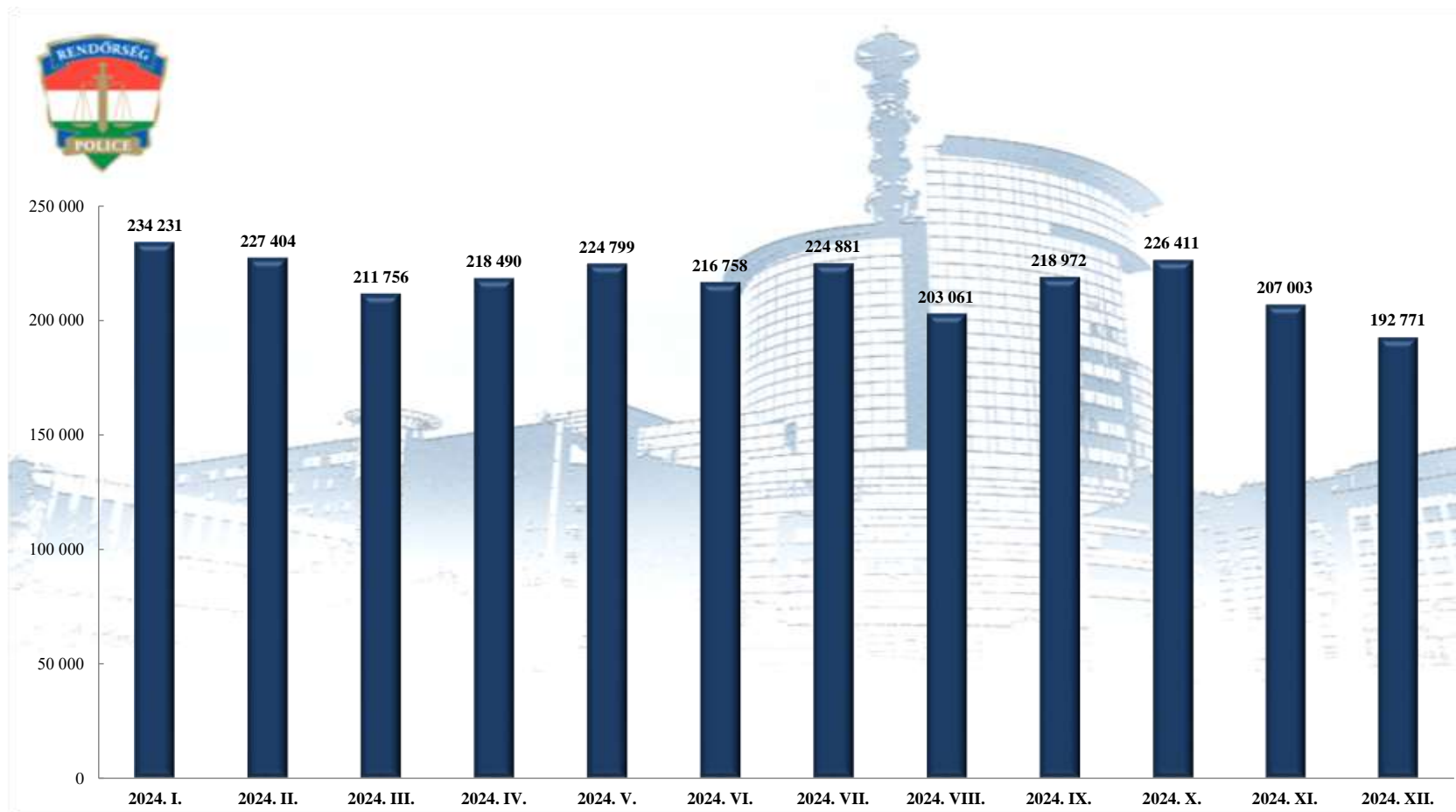
Közlekedésrendészeti szolgálati ág, összes szolgálatba vezényelt létszám (fő)
2024. I-XII. havi statisztikai kimutatása
országos adatok



Közlekedésrendészeti szolgálati ág, összes szolgálatba vezényelt (óra)
2024. I-XII. havi statisztikai kimutatása
országos adatok

	2024. I.	2024. II.	2024. III.	2024. IV.	2024. V.	2024. VI.	2024. VII.	2024. VIII.	2024. IX.	2024. X.	2024. XI.	2024. XII.	2024. I-XII.
BRFK	21 809	23 444	23 747	24 646	26 259	26 314	24 619	23 914	24 080	25 967	29 057	20 243	294 097
Baranya	11 383	11 496	11 215	8 534	12 751	11 167	10 695	9 621	10 190	11 276	10 230	9 609	128 167
Bács	13 528	11 380	10 454	10 358	10 758	10 687	10 510	9 444	9 067	10 601	9 574	10 524	126 884
Békés	9 919	9 633	8 863	8 797	9 045	8 494	8 519	8 043	8 257	9 116	7 843	8 022	104 551
Borsod	18 863	17 613	16 056	16 565	17 373	15 139	15 517	13 958	16 719	16 264	14 077	13 574	191 715
Csongrád	10 142	12 966	11 217	11 908	11 901	10 690	11 060	11 542	12 061	12 945	10 399	11 588	138 417
Fejér	13 528	12 895	11 292	13 188	13 149	12 344	13 567	11 622	13 488	12 645	11 609	11 293	150 617
Győr	8 463	8 259	7 557	8 882	8 201	8 518	8 587	6 772	8 132	9 358	8 303	8 120	99 150
Hajdú	12 540	13 113	11 525	13 072	11 708	12 231	11 720	11 030	11 304	12 521	9 416	10 517	140 696
Heves	6 402	6 759	5 979	6 445	6 483	6 536	6 958	5 720	6 726	7 238	5 983	5 617	76 844
Komárom	5 876	4 967	4 884	4 902	5 036	5 104	3 988	3 851	4 477	4 646	3 536	3 059	54 324
Nógrád	1 743	1 833	1 314	1 667	1 448	1 466	1 577	1 289	1 355	1 287	2 069	1 303	18 350
Pest	22 377	20 239	20 371	19 915	20 791	19 736	22 633	18 880	20 917	21 142	20 077	16 770	243 845
Somogy	21 646	20 580	17 658	19 909	17 693	19 234	25 430	20 901	20 182	19 875	17 377	16 888	237 370
Szabolcs	10 079	9 138	8 774	8 544	8 514	8 752	8 594	7 651	8 606	8 848	9 113	8 575	105 186
Szolnok	13 594	12 386	12 200	12 250	12 770	11 268	12 627	11 255	12 377	12 265	11 390	11 160	145 539
Tolna	9 425	8 471	7 476	7 543	8 938	8 319	8 300	7 644	8 860	9 212	7 910	7 858	99 954
Vas	5 630	5 905	5 727	5 341	5 823	5 680	4 843	5 140	5 657	5 787	5 101	4 239	64 870
Veszprém	8 033	7 606	7 070	7 888	7 562	7 037	6 769	6 817	8 146	7 609	7 030	6 888	88 454
Zala	9 255	8 725	8 381	8 140	8 598	8 044	8 373	7 969	8 373	7 811	6 912	6 925	97 506
KR													
RRI													
ORFK													
Összesen	234 231	227 404	211 756	218 490	224799	216758	224881	203061	218972	226411	207003	192771	2 606 535

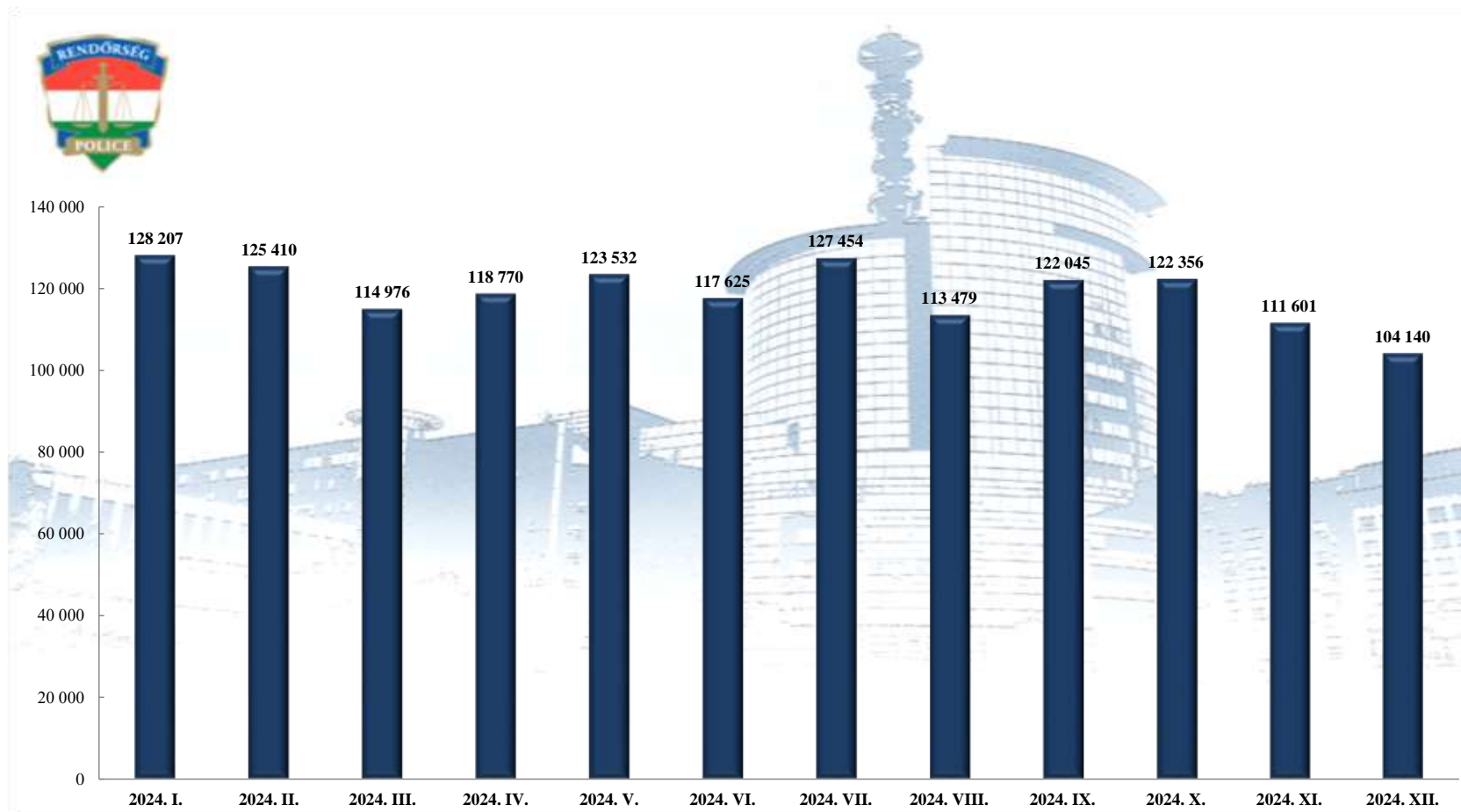
Közlekedésrendészeti szolgálati ág, összes szolgálatba vezényelt (óra)
2024. I-XII. havi statisztikai kimutatása
országos adatok



Közlekedésrendészeti szolgálati ág, tényleges közterületi szolgálatba vezényelt (óra)
2024. I-XII. havi statisztikai kimutatása
országos adatok

	2024. I.	2024. II.	2024. III.	2024. IV.	2024. V.	2024. VI.	2024. VII.	2024. VIII.	2024. IX.	2024. X.	2024. XI.	2024. XII.	2024. I-XII.
BRFK	13 226	14 269	14 336	14 197	16 979	14 814	16 070	14 727	16 164	15 704	18 326	11 375	180 187
Baranya	4 845	5 188	4 610	3 987	5 040	4 259	4 431	4 276	4 468	5 062	4 008	4 016	54 188
Bács	6 638	5 677	5 056	5 006	4 901	5 380	4 871	4 619	4 457	5 000	4 539	4 908	61 053
Békés	5 166	5 181	5 002	4 825	4 728	4 558	4 363	4 370	4 593	5 110	4 453	4 512	56 861
Borsod	10 923	10 698	9 728	9 698	10 117	8 805	9 409	8 279	9 787	9 715	7 742	7 728	112 629
Csongrád	6 128	7 251	5 710	6 394	6 223	5 791	6 293	6 126	6 828	6 375	5 533	6 058	74 710
Fejér	6 835	6 263	5 714	6 656	6 944	6 718	7 412	6 273	7 006	6 335	5 376	5 559	77 090
Győr	4 377	4 317	3 612	4 305	4 146	4 115	4 373	3 484	4 201	4 372	3 705	4 196	49 200
Hajdú	6 222	6 938	6 002	6 941	6 061	6 366	5 910	5 935	5 721	6 747	4 869	6 022	73 734
Heves	3 531	3 779	3 435	3 633	3 758	3 597	4 050	3 284	3 956	4 251	3 355	3 148	43 775
Komárom	2 515	2 234	2 407	2 095	2 223	2 435	1 749	1 766	2 129	1 971	1 556	1 273	24 353
Nógrád	500	464	452	788	469	350	464	375	450	341	539	308	5 499
Pest	11 363	10 406	10 144	9 892	10 630	9 910	12 924	9 762	11 121	10 762	10 760	8 364	126 039
Somogy	12 937	11 984	9 920	10 831	10 616	12 083	15 923	13 195	11 796	11 944	10 211	10 409	141 848
Szabolcs	6 035	5 360	5 184	5 088	5 074	4 992	5 120	4 409	4 874	5 200	5 450	5 075	61 861
Szolnok	8 355	7 826	7 404	7 347	7 667	6 606	7 679	6 608	6 908	7 263	6 772	6 779	87 215
Tolna	5 398	5 060	4 415	4 484	5 420	5 040	5 050	4 589	5 287	5 166	4 587	4 661	59 157
Vas	3 376	3 599	3 409	3 091	3 537	3 351	2 832	3 135	3 327	3 311	2 638	2 233	37 839
Veszprém	4 501	3 927	3 586	4 398	4 118	3 802	3 667	3 431	4 291	3 575	3 260	3 478	46 033
Zala	5 336	4 990	4 851	5 113	4 883	4 654	4 864	4 838	4 681	4 152	3 923	4 039	56 323
KR													
RRI													
ORFK													
Összesen	128 207	125 410	114 976	118 770	123532	117625	127454	113479	122045	122356	111601	104140	1 429 595

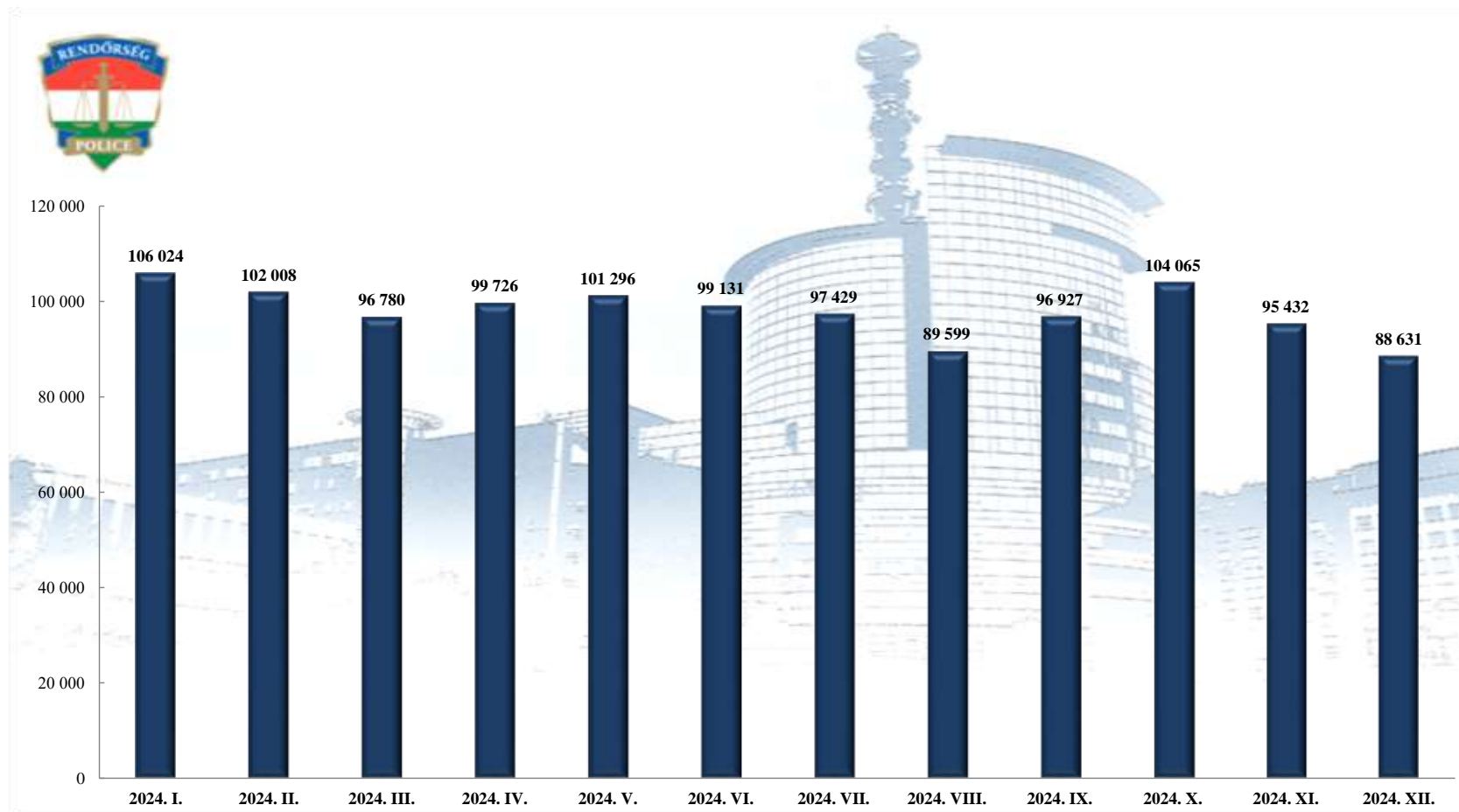
Közlekedésrendészeti szolgálati ág, tényleges közterületi szolgálatba vezényelt (óra)
2024. I-XII. havi statisztikai kimutatása
országos adatok



Közlekedésrendészeti szolgálati ág, nem közterületi szolgálatba vezényelt (óra)
2024. I-XII. havi statisztikai kimutatása
országos adatok

	2024. I.	2024. II.	2024. III.	2024. IV.	2024. V.	2024. VI.	2024. VII.	2024. VIII.	2024. IX.	2024. X.	2024. XI.	2024. XII.	2024. I-XII.
BRFK	8 583	9 175	9 411	10 449	9 279	11 501	8 548	9 186	7 917	10 263	10 731	8 867	113 910
Baranya	6 538	6 308	6 605	4 547	7 714	6 908	6 264	5 345	5 722	6 214	6 223	5 593	73 980
Bács	6 890	5 703	5 398	5 351	5 857	5 307	5 639	4 825	4 610	5 601	5 034	5 616	65 831
Békés	4 752	4 462	3 860	3 978	4 318	3 933	4 156	3 674	3 664	4 006	3 390	3 510	47 704
Borsod	7 940	6 915	6 328	6 866	7 256	6 334	6 108	5 679	6 932	6 549	6 334	5 847	79 086
Csongrád	4 013	5 715	5 507	5 514	5 678	4 899	4 766	5 415	5 233	6 570	4 866	5 530	63 708
Fejér	6 693	6 632	5 578	6 532	6 205	5 626	6 154	5 349	6 482	6 309	6 233	5 734	73 527
Győr	4 086	3 941	3 945	4 577	4 056	4 403	4 214	3 288	3 931	4 986	4 598	3 924	49 951
Hajdú	6 318	6 174	5 523	6 131	5 647	5 865	5 812	5 095	5 583	5 774	4 546	4 495	66 964
Heves	2 871	2 980	2 544	2 812	2 725	2 939	2 908	2 436	2 770	2 987	2 628	2 469	33 069
Komárom	3 361	2 733	2 476	2 806	2 812	2 669	2 239	2 085	2 348	2 675	1 980	1 786	29 970
Nógrád	1 243	1 369	863	878	979	1 116	1 113	914	905	946	1 530	995	12 851
Pest	11 014	9 834	10 227	10 023	10 187	9 826	9 709	9 118	9 796	10 382	9 342	8 406	117 863
Somogy	8 709	8 596	7 737	9 078	7 077	7 151	9 506	7 723	8 386	7 931	7 166	6 478	95 540
Szabolcs	4 043	3 780	3 589	3 457	3 440	3 759	3 474	3 242	3 732	3 654	3 669	3 500	43 340
Szolnok	5 238	4 559	4 795	4 904	5 103	4 662	4 947	4 647	5 468	5 002	4 617	4 381	58 323
Tolna	4 026	3 411	3 061	3 059	3 518	3 279	3 250	3 055	3 573	4 046	3 322	3 197	40 797
Vas	2 254	2 306	2 317	2 249	2 285	2 329	2 010	2 005	2 329	2 476	2 464	2 006	27 031
Veszprém	3 532	3 679	3 484	3 490	3 444	3 234	3 102	3 385	3 855	4 034	3 770	3 410	42 421
Zala	3 919	3 736	3 530	3 026	3 715	3 391	3 508	3 131	3 692	3 659	2 989	2 886	41 183
KR													
RRI													
ORFK													
Összesen	106 024	102 008	96 780	99 726	101296	99131	97429	89599	96927	104065	95432	88631	1 177 048

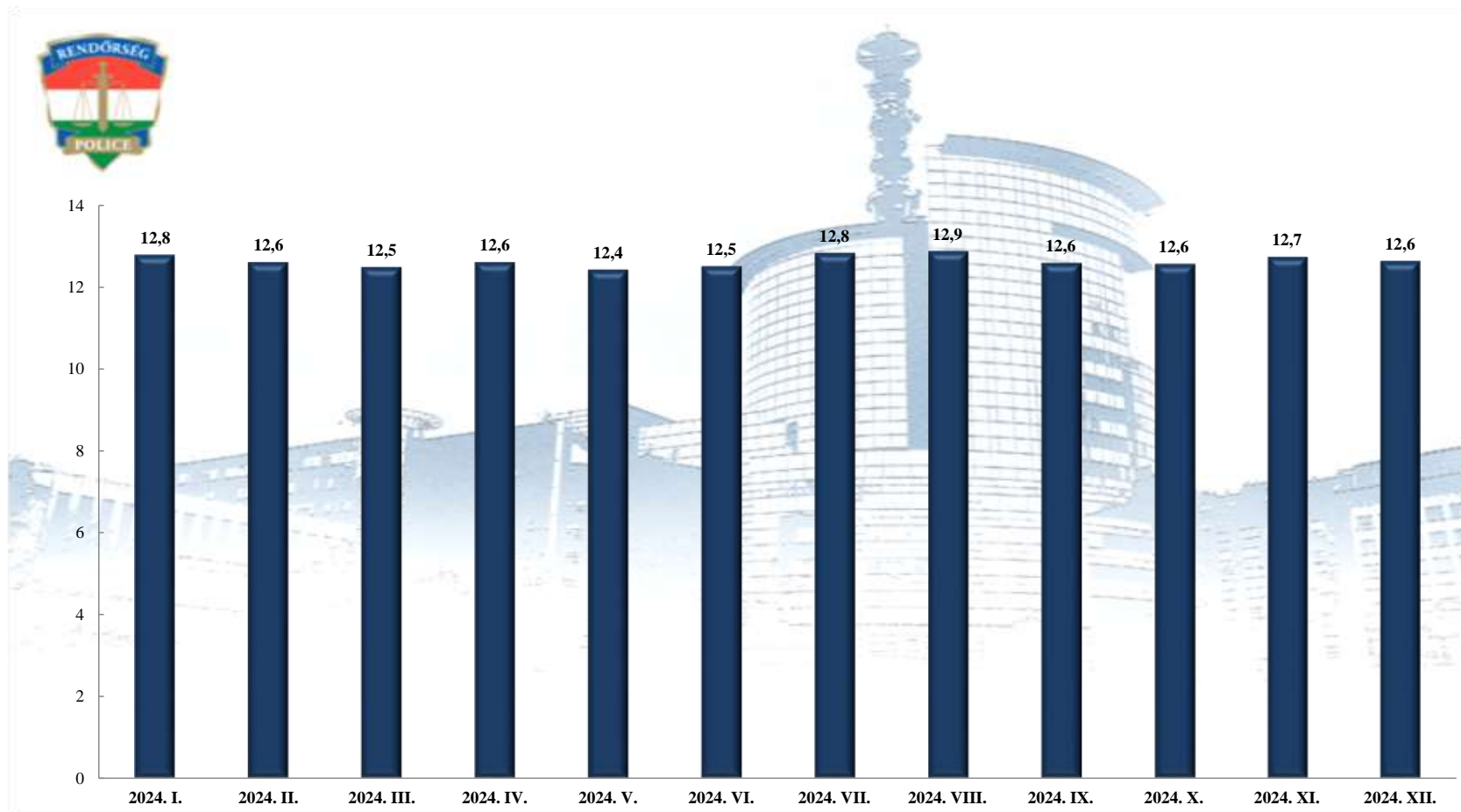
Közlekedésrendészeti szolgálati ág, nem közterületi szolgálatba vezényelt (óra)
2024. I-XII. havi statisztikai kimutatása
országos adatok



**Közlekedésrendészeti szolgálati ág, (összes szolgálatba vezényelt óra/ összes szolgálatba vezényelt fő)
2024. I-XII. havi statisztikai kimutatása
országos adatok**

	2024. I.	2024. II.	2024. III.	2024. IV.	2024. V.	2024. VI.	2024. VII.	2024. VIII.	2024. IX.	2024. X.	2024. XI.	2024. XII.	2024. I-XII.
BRFK	13,7	13,3	13,5	14,2	13,6	14,3	13,6	14,0	13,1	14,2	15,0	13,7	13,9
Baranya	10,8	10,9	10,9	11,3	10,7	10,7	10,9	10,8	11,1	10,7	10,6	11,0	10,9
Bács	13,8	13,2	13,5	13,7	13,5	13,5	14,5	14,5	13,3	13,8	13,8	14,2	13,7
Békés	11,2	11,0	11,2	11,3	11,4	11,4	11,4	11,5	11,2	11,1	11,1	11,2	11,3
Borsod	10,9	11,1	10,8	11,0	11,0	11,0	11,3	11,1	11,2	11,3	11,1	11,0	11,1
Csongrád	13,2	13,0	12,6	12,7	12,6	12,8	13,5	12,9	13,4	12,2	12,9	12,5	12,8
Fejér	15,5	14,6	14,7	14,1	14,0	14,1	14,2	14,4	13,8	14,0	13,7	14,4	14,3
Győr	12,9	12,7	11,5	11,9	12,0	11,6	12,3	12,8	12,9	12,3	11,9	12,3	12,2
Hajdú	10,4	10,3	10,5	10,3	10,6	10,6	10,9	10,7	10,6	10,5	10,7	10,7	10,6
Heves	11,3	11,3	10,9	11,2	11,0	10,9	11,6	11,3	11,4	11,2	11,5	11,6	11,3
Komárom	14,9	14,0	13,6	14,3	13,6	13,6	14,0	15,0	13,2	13,4	13,9	14,6	14,0
Nógrád	11,2	10,8	11,2	10,8	10,9	10,1	10,3	10,3	10,3	10,8	10,8	11,1	10,7
Pest	18,5	17,6	17,3	17,1	15,9	16,9	16,5	17,1	16,4	16,3	16,0	16,4	16,8
Somogy	12,0	12,2	11,7	12,0	11,6	11,7	12,4	12,3	12,1	12,1	12,0	12,0	12,0
Szabolcs	10,6	10,7	10,8	10,6	10,8	10,6	11,0	11,0	10,9	10,7	10,8	11,0	10,8
Szolnok	11,5	11,4	11,2	11,2	11,2	11,3	11,9	11,9	11,5	11,6	11,7	11,6	11,5
Tolna	15,3	15,2	15,1	14,6	14,3	13,7	14,9	14,9	14,7	13,9	14,5	14,4	14,6
Vas	12,5	12,6	13,1	12,4	12,5	12,3	13,2	12,4	12,4	11,9	12,4	12,3	12,5
Veszprém	14,2	13,9	13,2	13,9	13,8	13,5	14,0	14,7	13,3	14,0	14,4	14,4	13,9
Zala	14,3	14,5	13,9	14,2	13,6	13,4	13,7	13,9	14,0	13,9	14,1	13,8	13,9
KR													
RRI													
ORFK													
Összesen	12,8	12,6	12,5	12,6	12,4	12,5	12,8	12,9	12,6	12,6	12,7	12,6	12,6

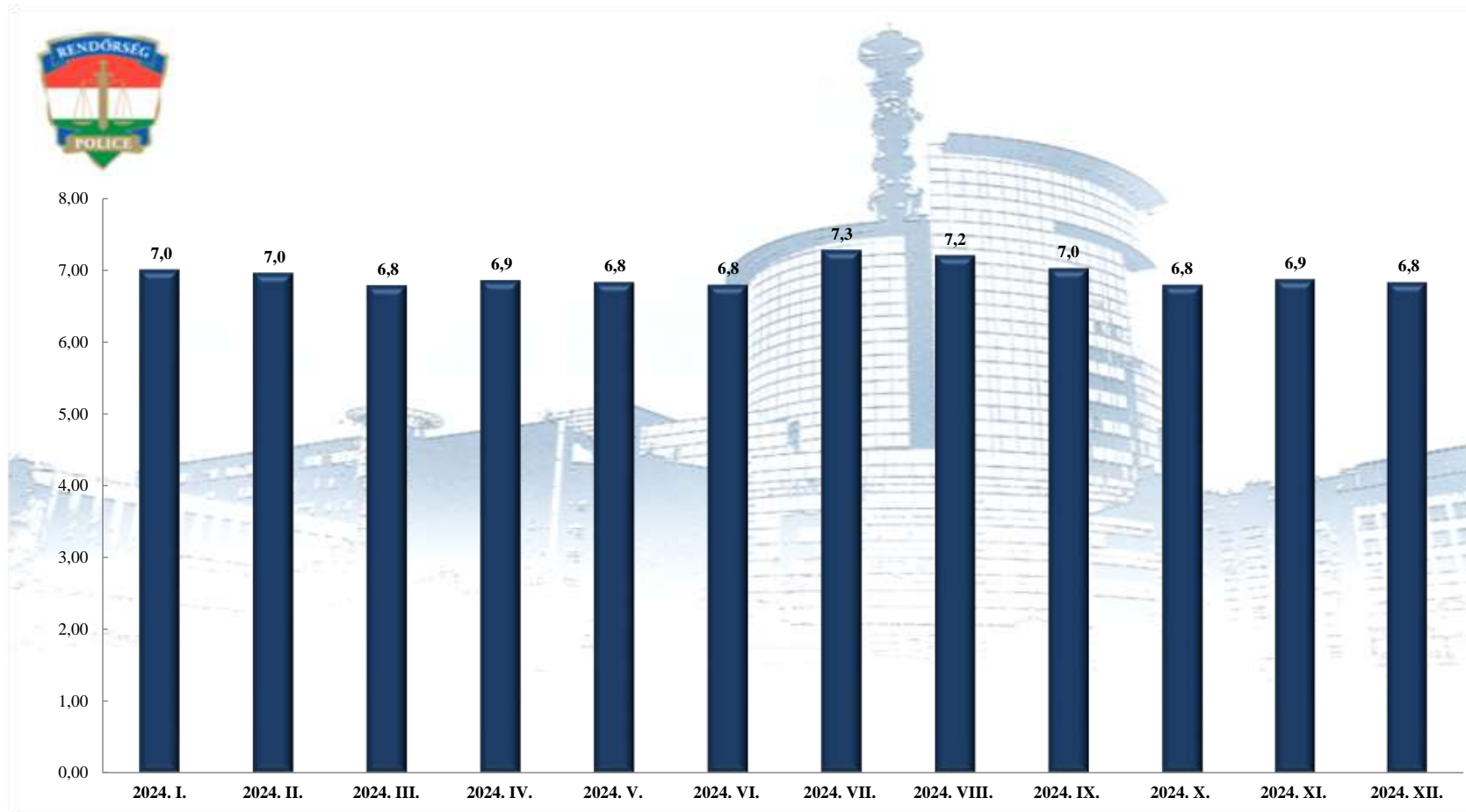
Közlekedésrendészeti szolgálati ág, (összes szolgálatba vezényelt óra/ összes szolgálatba vezényelt fő)
2024. I-XII. havi statisztikai kimutatása
országos adatok



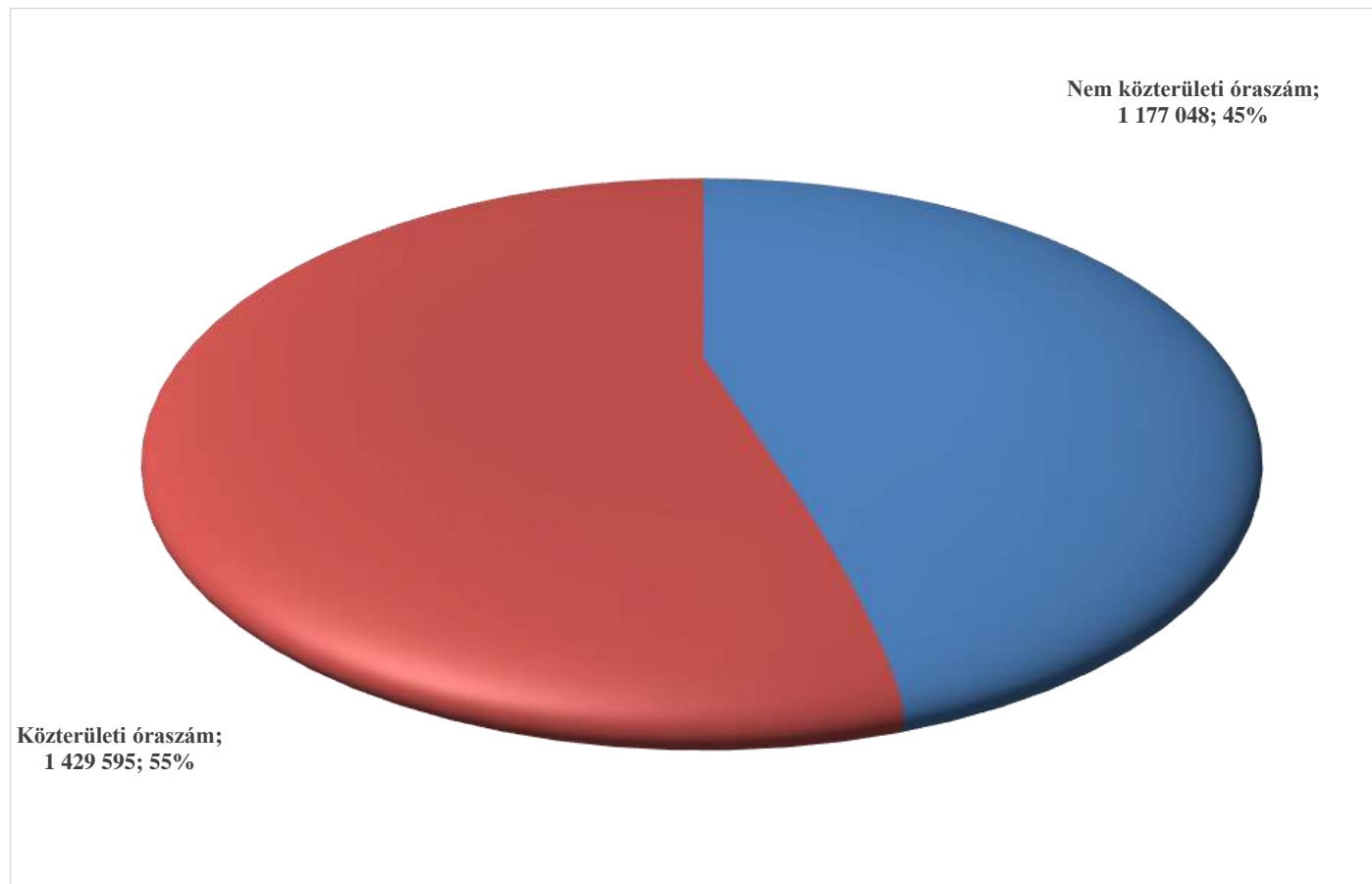
Közlekedésrendészeti szolgálati ág, (közterületi szolgálatba vezényelt óra/ összes közterületi szolgálatba vezényelt fő)
2024. I-XII. havi statisztikai kimutatása
országos adatok

	2024. I.	2024. II.	2024. III.	2024. IV.	2024. V.	2024. VI.	2024. VII.	2024. VIII.	2024. IX.	2024. X.	2024. XI.	2024. XII.	2024. I-XII.
BRFK	8,3	8,1	8,1	8,2	8,8	8,1	8,9	8,6	8,8	8,6	9,4	7,7	8,5
Baranya	4,6	4,9	4,5	5,3	4,2	4,1	4,5	4,8	4,9	4,8	4,1	4,6	4,6
Bács	6,8	6,6	6,5	6,6	6,2	6,8	6,7	7,1	6,5	6,5	6,5	6,6	6,6
Békés	5,8	5,9	6,3	6,2	6,0	6,1	5,9	6,3	6,3	6,2	6,3	6,3	6,1
Borsod	6,3	6,8	6,6	6,4	6,4	6,4	6,9	6,6	6,6	6,7	6,1	6,3	6,5
Csongrád	8,0	7,3	6,4	6,8	6,6	6,9	7,7	6,8	7,6	6,0	6,8	6,5	6,9
Fejér	7,8	7,1	7,5	7,1	7,4	7,7	7,8	7,8	7,2	7,0	6,3	7,1	7,3
Győr	6,7	6,6	5,5	5,8	6,1	5,6	6,2	6,6	6,7	5,8	5,3	6,4	6,1
Hajdú	5,1	5,5	5,5	5,5	5,5	5,5	5,5	5,8	5,4	5,7	5,5	6,1	5,5
Heves	6,2	6,3	6,3	6,3	6,4	6,0	6,7	6,5	6,7	6,6	6,5	6,5	6,4
Komárom	6,4	6,3	6,7	6,1	6,0	6,5	6,2	6,9	6,3	5,7	6,1	6,1	6,3
Nógrád	3,2	2,7	3,9	5,1	3,5	2,4	3,0	3,0	3,4	2,9	2,8	2,6	3,2
Pest	9,4	9,1	8,6	8,5	8,1	8,5	9,4	8,9	8,7	8,3	8,6	8,2	8,7
Somogy	7,2	7,1	6,6	6,5	6,9	7,4	7,8	7,8	7,1	7,3	7,1	7,4	7,2
Szabolcs	6,3	6,3	6,4	6,3	6,4	6,1	6,5	6,4	6,2	6,3	6,5	6,5	6,3
Szolnok	7,1	7,2	6,8	6,7	6,7	6,6	7,3	7,0	6,4	6,9	7,0	7,0	6,9
Tolna	8,8	9,1	8,9	8,7	8,7	8,3	9,1	9,0	8,8	7,8	8,4	8,5	8,6
Vas	7,5	7,7	7,8	7,2	7,6	7,3	7,7	7,6	7,3	6,8	6,4	6,5	7,3
Veszprém	8,0	7,2	6,7	7,7	7,5	7,3	7,6	7,4	7,0	6,6	6,7	7,2	7,2
Zala	8,3	8,3	8,0	8,9	7,7	7,7	8,0	8,4	7,8	7,4	8,0	8,0	8,1
KR													
RRI													
ORFK													
Összesen	7,0	7,0	6,8	6,9	6,8	6,8	7,3	7,2	7,0	6,8	6,9	6,8	6,9

Közlekedésrendészeti szolgálati ág, (közterületi szolgálatba vezényelt óra/ összes közterületi szolgálatba vezényelt fő)
2024. I-XII. havi statisztikai kimutatása
országos adatok



**Közlekedésrendészeti szolgálati ág, (közterületi szolgálatba óra/nem közterületi szolgálatba óra) megoszlása
2024. I-XII. havi statisztikai kimutatása
országos adatok**



Közlekedésrendészeti szolgálati ág, (közterületi szolgálatba óra/nem közterületi szolgálatba óra) megoszlása
2024. I-XII. havi statisztikai kimutatása
országos adatok

