

REPÜLŐTÉRI RENDŐR IGAZGATÓSÁG RENDÉSZETI STATISZTIKAI KIMUTATÁSA

2025. JANUÁR - MÁRCIUS

[VI.1. Saját kezdeményezésű büntető feljelentések](#)

[VI.2. Saját kezdeményezésű szabálysértési feljelentések](#)

[VI.3. Elfogások](#)

[VI.4. Előállítások](#)

[VI.5. Biztonsági intézkedések összesen \(fő\)](#)

[VI.6. Helyszíni bírság \(Ft\)](#)

[VI.7. Kényszerítő eszközök összesen](#)

[VI.8. Igazoltatások](#)

[VI.9. Alkoholszonda alkalmazások](#)

[VI.10. Személyforgalmi mutatók](#)

[VI.11. Járműforgalmi mutatók](#)

[VI.12. Idegenrendészeti szakterület statisztikai mutatói](#)

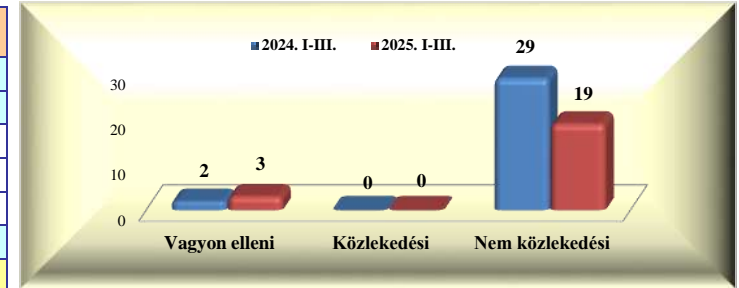
[VI.13. A Bűnügyi Szolgálat statisztikai mutatói](#)

Repülőtéri Rendőr Igazgatóság rendészeti statisztikai kimutatása

2025. január - március

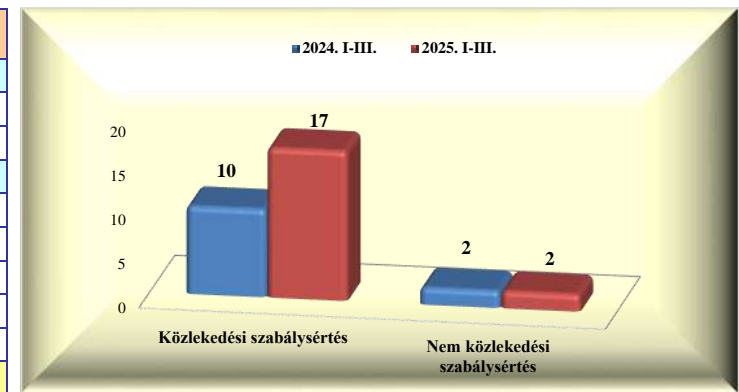
VI. 1. Saját kezdeményezésű büntető feljelentések

	2024. III.	2025. III.	Változás	dinamika %-ban	2024. I-III.	2025. I-III.	Változás	dinamika %-ban
Vagyon elleni	1		-1	-100,0%	2	3	1	50,0%
Közlekedési								
- gyalogos								
- járművezető								
- közlekedésből ittas vezetés								
Nem közlekedési	9	11	2	22,2%	29	19	-10	-34,5%
Mindösszesen	10	11	1	10,0%	31	22	-9	-29,0%



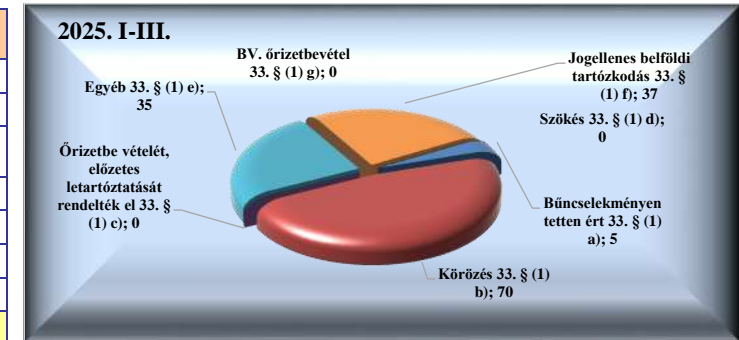
VI. 2. Saját kezdeményezésű szabálysértési feljelentések

	2024. III.	2025. III.	Változás	dinamika %-ban	2024. I-III.	2025. I-III.	Változás	dinamika %-ban
Közlekedési szabálysértés	6	7	1	16,7%	10	17	7	70,0%
Ittas vezetés szabálysértése								
Engedély nélküli vezetés								
Nem közlekedési szabálysértés	1		-1	-100,0%	2	2		0,0%
Kiemelt közrendvédelmi szabálysértés								
Rendzavarás								
Közbiztonságra különösen vesz. eszk.								
Tulajdon elleni szabálysértési feljelentések					1	1		0,0%
Feladott poggyászból lopás + delivery								
Mindösszesen	7	7	0	0,0%	12	19	7	58,3%



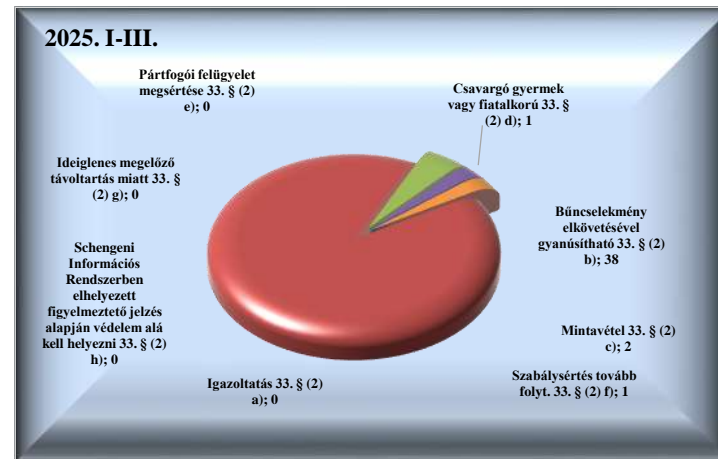
VI. 3. Elfogások

	2024. III.	2025. III.	Változás	dinamika %-ban	2024. I-III.	2025. I-III.	Változás	dinamika %-ban
Bűncselekményen tetten ért 33. § (1) a)	1	2		100,0%	4	5	1	25,0%
Körözés 33. § (1) b)	24	27		12,5%	68	70	2	2,9%
Őrizetbe vételét, előzetes letartóztatását rendelték el 33. § (1) c)								
Szökés 33. § (1) d)								
Egyéb 33. § (1) e)		12				35	35	
Jogellenes belföldi tartózkodás 33. § (1) f)	7	16		128,6%	30	37	7	23,3%
BV. őrizetbevétel 33. § (1) g)								
Mindösszesen	32	57	25	78,1%	102	147	45	44,1%



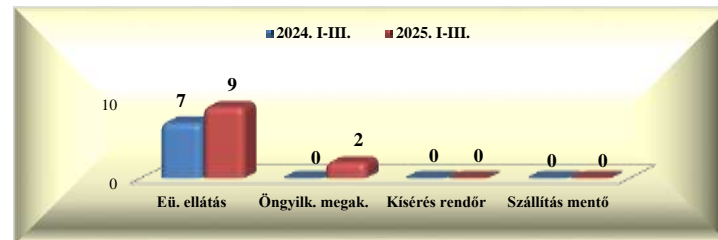
VI. 4. Előállítások

	2024. III.	2025. III.	Változás	dinamika %-ban	2024. I-III.	2025. I-III.	Változás	dinamika %-ban
Igazoltatás 33. § (2) a)					1		-1	-100,0%
Bűncselekmény elkövetésével gyanúsítható 33. § (2) b)	11	19	8	72,7%	48	38	-10	-20,8%
Mintavétel 33. § (2) c)		1	1		1	2	1	100,0%
Csavargó gyermek vagy fiatalkorú 33. § (2) d)					1	1		0,0%
Pártfogói felügyelet megsértése 33. § (2) e)								
Szabálysértés tovább folyt. 33. § (2) f)	1	1		0,0%	3	1	-2	-66,7%
Ideiglenes megelőző távollattartás miatt 33. § (2) g)								
Schengeni Információs Rendszerben elhelyezett figyelmeztető jelzés alapján védelem alá kell helyezni 33. § (2) h)								
Mindösszesen	12	21	9	75,0%	54	42	-12	-22,2%



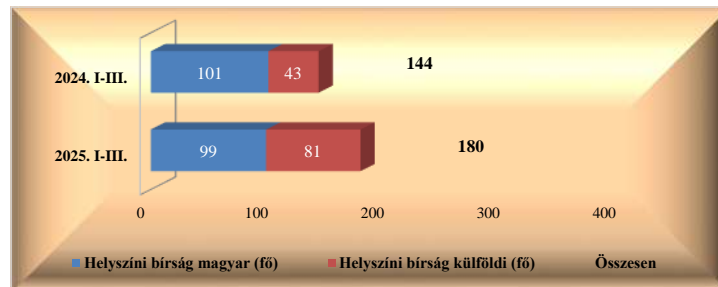
VI. 5. Biztonsági intézkedések összesen (fő)

	2024. III.	2025. III.	Változás	dinamika %-ban	2024. I-III.	2025. I-III.	Változás	dinamika %-ban
Intézkedés egészségügyi ellátásra 37. § b)	2	5	3	150,0%	7	9	2	28,6%
Öngyilkosság megakadályozására 37. § c)						2	2	
Kísérés, szállítás rendőr által 37. § d)								
Kísérés, szállítás mentő által 37. § d)								
Mindösszesen	2	5	3	150,0%	7	11	4	57,1%



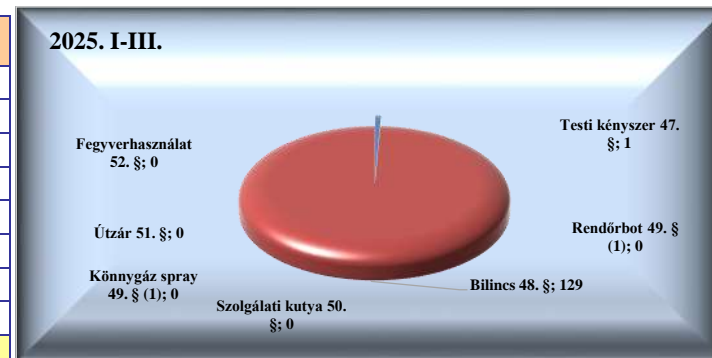
VI. 6. Helyszíni bírság (Ft)

	2024. III.	2025. III.	Változás	dinamika %-ban	2024. I-III.	2025. I-III.	Változás	dinamika %-ban
Helyszíni bírság (fő)	60	53	-7	-11,7%	144	180	36	25,0%
Helyszíni bírság (Ft)	1 267 000	1 127 000	-140 000	-11,0%	3 035 500	3 841 000	805 500	26,5%
Helyszíni bírság 1 főre jutó összeg	21 117	21 264	147	0,7%	21 080	21 339	259	1,2%
Helyszíni bírság külföldi (fő)	20	26	6	30,0%	43	81	38	88,4%
Helyszíni bírság külföldi (Ft)	648 500	691 000	42 500	6,6%	1 197 500	2 149 100	951 600	79,5%
Helyszíni bírság külföldi 1 főre jutó összeg	32 425	26 577	-5 848	-18,0%	27 849	26 532	-1 317	-4,7%



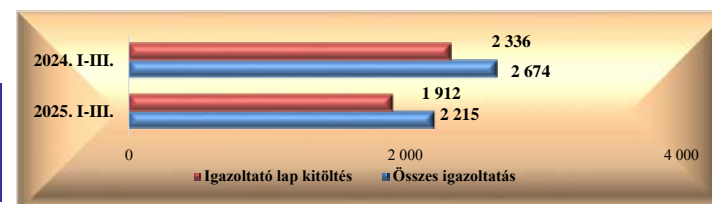
VI. 7. Kényszerítő eszközök összesen

	2024. III.	2025. III.	Változás	dinamika %-ban	2024. I-III.	2025. I-III.	Változás	dinamika %-ban
Testi kényszer 47. §	3	1	-2	-66,7%	7	1	-6	-85,7%
Bílines 48. §	42	53	11	26,2%	102	129	27	26,5%
Könnygáz spray 49. § (1)								
Elektromos sokkoló								
Rendőrbot 49. § (1)								
Szolgálati kutya 50. §								
Útzár 51. §								
Fegyverhasználat 52. §								
Mindösszesen	45	54	9	20,0%	109	130	21	19,3%




VI. 8. Igazoltatások

	2024. III.	2025. III.	Változás	dinamika %-ban	2024. I-III.	2025. I-III.	Változás	dinamika %-ban
Összes igazoltatás	828	662	-166	-20,0%	2 674	2 215	-459	-17,2%
Igazoltató lap kitöltés	704	589	-115	-16,3%	2 336	1 912	-424	-18,2%



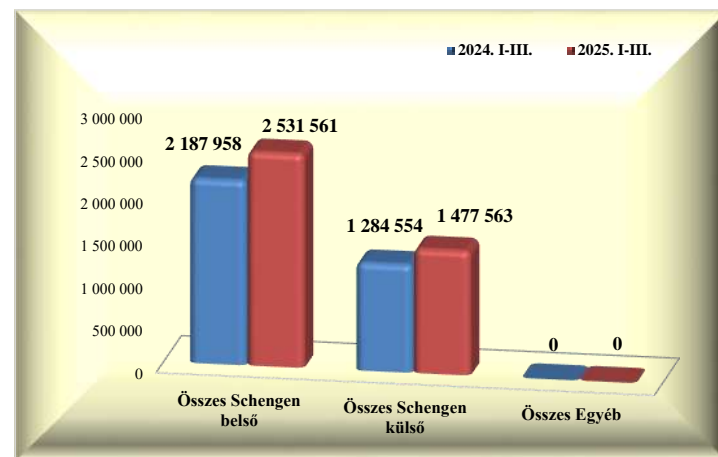
VI. 9. Alkoholszonda alkalmazások

	2024. III.	2025. III.	Változás	dinamika %-ban	2024. I-III.	2025. I-III.	Változás	dinamika %-ban
Összes alkoholszonda alkalmazás	95	88	-7	-7,4%	281	306	25	8,9%
Pozitív alkoholszonda alkalmazás	1		-1	-100,0%	2	1	-1	-50,0%



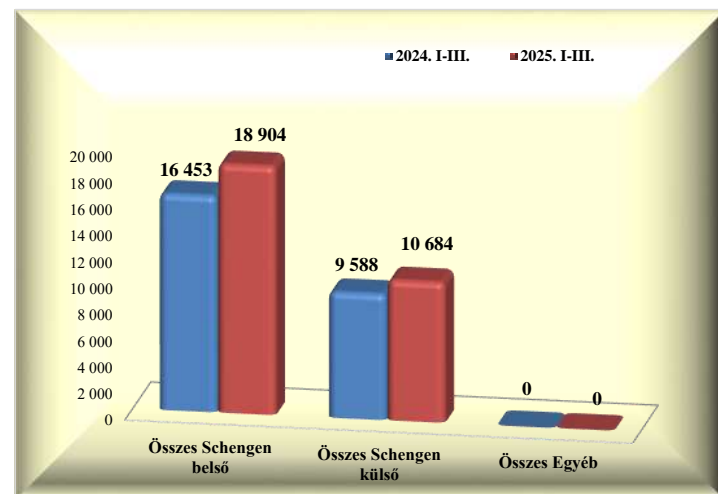
VI. 10. Személyforgalmi mutatók (BA Zrt. adatai alapján)

	2024. III.	2025. III.	Változás	dinamika %-ban	2024. I-III.	2025. I-III.	Változás	dinamika %-ban
T1+GAT	1 147	1 251	104	9,1%	4 083	4 125	42	1,0%
Schengen belső	770	632	-138	-17,9%	2 899	2 772	-127	-4,4%
Schengen külső	377	619	242	64,2%	1 184	1 353	169	14,3%
Egyéb			0				0	
T2	1 295 362	1 467 503	172 141	13,3%	3 468 429	4 004 999	536 570	15,5%
Schengen belső	827 402	933 023	105 621	12,8%	2 185 059	2 528 789	343 730	15,7%
Schengen külső	467 960	534 480	66 520	14,2%	1 283 370	1 476 210	192 840	15,0%
Egyéb			0				0	
Összes Schengen belső	828 172	933 655	105 483	12,7%	2 187 958	2 531 561	343 603	15,7%
Összes Schengen külső	468 337	535 099	66 762	14,3%	1 284 554	1 477 563	193 009	15,0%
Összes Egyéb	0	0	0		0	0	0	
Mindösszesen	1 296 509	1 468 754	172 245	13,3%	3 472 512	4 009 124	536 612	15,5%



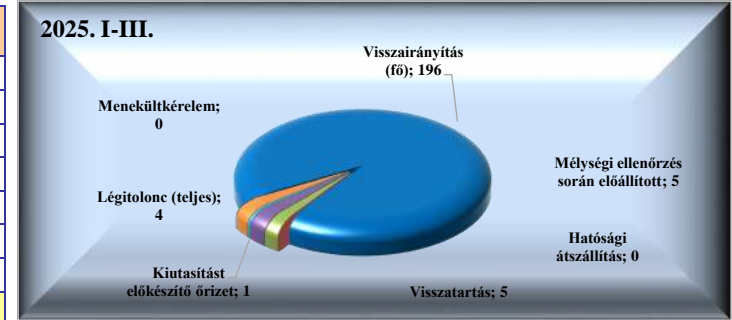
VI. 11. Járműforgalmi mutatók (BA Zrt. adatai alapján)

	2024. III.	2025. III.	Változás	dinamika %-ban	2024. I-III.	2025. I-III.	Változás	dinamika %-ban
T1+GAT	1 103	968	-135	-12,2%	2 929	2 734	-195	-6,7%
Schengen belső	788	725	-63	-8,0%	2 025	2 121	96	4,7%
Schengen külső	315	243	-72	-22,9%	904	613	-291	-32,2%
Egyéb			0				0	
T2	8 365	9 746	1 381	16,5%	23 112	26 854	3 742	16,2%
Schengen belső	5 288	6 088	800	15,1%	14 428	16 783	2 355	16,3%
Schengen külső	3 077	3 658	581	18,9%	8 684	10 071	1 387	16,0%
Egyéb			0				0	
Összes Schengen belső	6 076	6 813	737	12,1%	16 453	18 904	2 451	14,9%
Összes Schengen külső	3 392	3 901	509	15,0%	9 588	10 684	1 096	11,4%
Összes Egyéb	0	0	0		0	0	0	
Mindösszesen	9 468	10 714	1 246	13,2%	26 041	29 588	3 547	13,6%



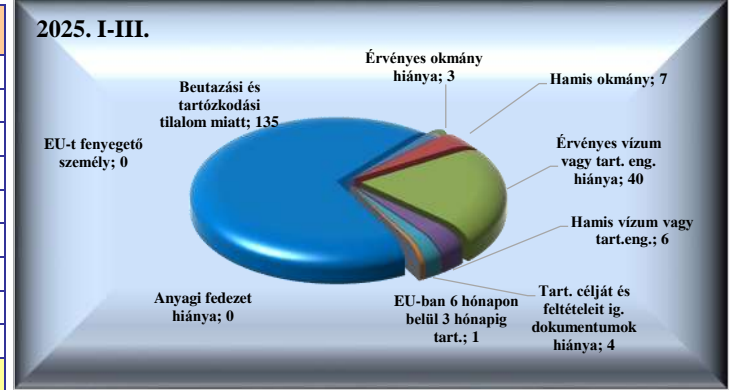
VI. 12. Idegenrendészeti szakterület statisztikai mutatói

	2024. III.	2025. III.	Változás	dinamika %-ban	2024. I-III.	2025. I-III.	Változás	dinamika %-ban
Visszairányítás (fő)	54	69	15	27,8%	158	196	38	24,1%
Menekültkérelem								
Légitolonc (teljes)	1	2	1	100,0%	2	4	2	100,0%
Mélyégi ellenőrzés során előállított	1		-1	-100,0%	26	5	-21	-80,8%
Kiutasítást előkészítő őrizet					15	1	-14	-93,3%
Visszatartás	11		-11	-100,0%	61	5	-56	-91,8%
Hatósági átszállítás								
Mindösszesen	67	71	4	6,0%	262	211	-51	-19,5%



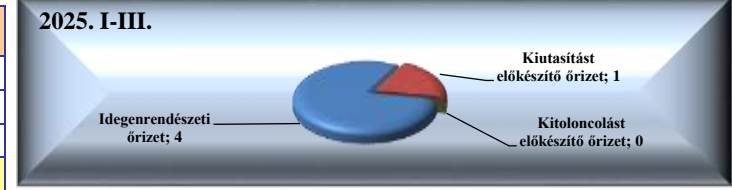
Visszairányítások

	2024. III.	2025. III.	Változás	dinamika %-ban	2024. I-III.	2025. I-III.	Változás	dinamika %-ban
Érvényes okmány hiánya	1	2	1	100,0%	2	3	1	50,0%
Hamis okmány		2	2			7	7	
Érvényes vízum vagy tart. eng. hiánya	13	13		0,0%	47	40	-7	-14,9%
Hamis vízum vagy tart.eng.		1	1		1	6	5	500,0%
Tart. célját és feltételeit ig. dokumentumok hiánya	1	3	2	200,0%	1	4	3	300,0%
EU-ban 6 hónapon belül 3 hónapig tart.		1	1		7	1	-6	-85,7%
Anyagi fedezet hiánya								
Beutazási és tartózkodási tilalom miatt	39	47	8	20,5%	100	135	35	35,0%
EU-t fenyegető személy								
Mindösszesen	54	69	15	27,8%	158	196	38	24,1%



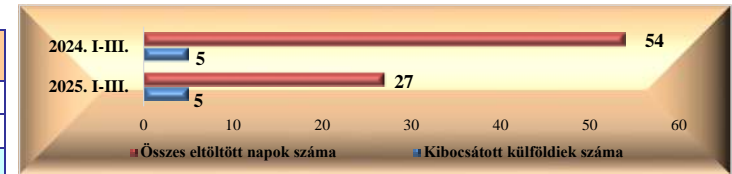
Őrizetek száma (fő)

	2024. III.	2025. III.	Változás	dinamika %-ban	2024. I-III.	2025. I-III.	Változás	dinamika %-ban
Idegenrendészeti őrizet						4	4	
Kiutasítást előkészítő őrizet	1		-1	-100,0%	5	1	-4	-80,0%
Kitoloncolást előkészítő őrizet								
Mindösszesen	1	0	-1	-100,0%	5	5	0	0,0%



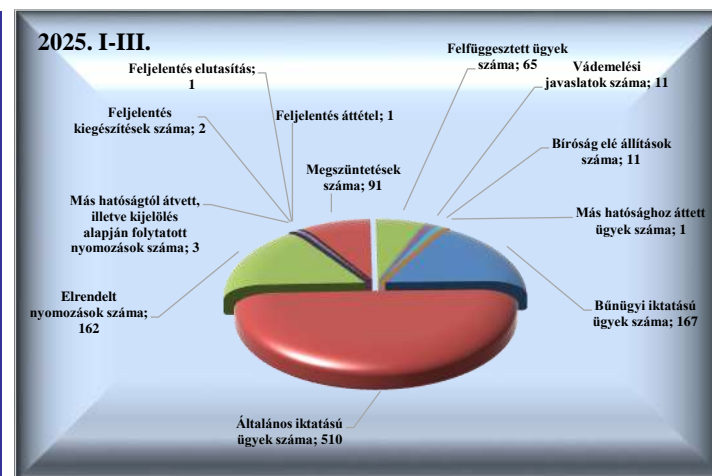
Kibocsátott külföldiek

	2024. III.	2025. III.	Változás	dinamika %-ban	2024. I-III.	2025. I-III.	Változás	dinamika %-ban
Kibocsátott külföldiek száma	2		-2	-100,0%	5	5	0	0,0%
Összes eltöltött napok száma	23		-23	-100,0%	54	27	-27	-50,0%
Átlagosan eltöltött napok száma	11,5		-12	-100,0%	10,8	5,40	-5	-50,0%

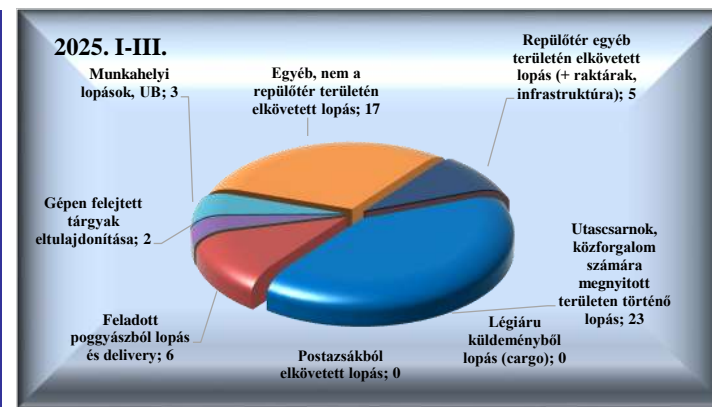


VI. 13. A Bűnügyi Szolgálat statisztikai mutatói

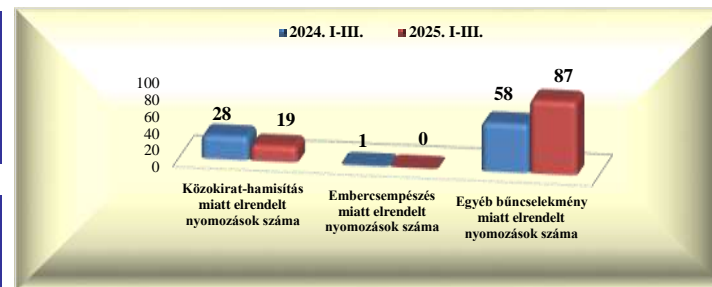
Iktatott ügyek száma	2024. III.	2025. III.	Változás	dinamika %-ban	2024. I-III.	2025. I-III.	Változás	dinamika %-ban
Bűnügyi iktatású ügyek száma	48	69	21	43,8%	142	167	25	17,6%
Általános iktatású ügyek száma	145	142	-3	-2,1%	453	510	57	12,6%
Elrendelt nyomozások száma	42	66	24	57,1%	133	162	29	21,8%
Más hatóságtól átvett, illetve kijelölés alapján folytatott nyomozások száma	3		-3	-100,0%	6	3	-3	-50,0%
Feljelentés kiegészítések száma	2	2		0,0%	3	2	-1	-33,3%
Feljelentés elutasítás						1	1	
Feljelentés áttétel					1	1		0,0%
Megszüntetések száma	35	36	1	2,9%	66	91	25	37,9%
Felfüggesztett ügyek száma	20	29	9	45,0%	37	65	28	75,7%
Vádemelési javaslatok száma		2	2		19	11	-8	-42,1%
Bíróság elé állítások száma	4	4		0,0%	14	11	-3	-21,4%
Más hatóságához áttett ügyek száma					1	1		0,0%



Lopás miatt elrendelt nyomozások száma	2024. III.	2025. III.	Változás	dinamika %-ban	2024. I-III.	2025. I-III.	Változás	dinamika %-ban
Utascarnok, közforgalom számára megnyitott területen történő lopás	7	7		0,0%	32	23	-9	-28,1%
Feladott poggyászból lopás és delivery	1	3	2	200,0%	2	6	4	200,0%
Légiáru küldeményből lopás (cargo)								
Gépen felejtett tárgyak eltulajdonítása					2	2		0,0%
Munkahelyi lopások, UB	1	2	1	100,0%	3	3		0,0%
Egyéb, nem a repülőtér területén elkövetett lopás	1	4	3	300,0%	5	17	12	240,0%
Repülőtér egyéb területén elkövetett lopás (+ raktárak, infrastruktúra)		3	3		2	5	3	150,0%
Postaszákból elkövetett lopás								
Mindösszesen	10	19	9	90,0%	46	56	10	21,7%



	2024. III.	2025. III.	Változás	dinamika %-ban	2024. I-III.	2025. I-III.	Változás	dinamika %-ban
Közokirat-hamisítás miatt elrendelt nyomozások száma	9	10	1	11,1%	28	19	-9	-32,1%
Embercsempészs miatt elrendelt nyomozások száma					1		-1	-100,0%



	2024. III.	2025. III.	Változás	dinamika %-ban	2024. I-III.	2025. I-III.	Változás	dinamika %-ban
Egyéb bűncselekmény miatt elrendelt nyomozások száma	23	37	14	60,9%	58	87	29	50,0%

	2024. III.	2025. III.	Változás	dinamika %-ban	2024. I-III.	2025. I-III.	Változás	dinamika %-ban
Beérkezett megkeresések száma	64	80	16	25,0%	307	324	17	5,5%
Nyílt információkérés	54	78	24	44,4%	290	318	28	9,7%
Operatív információkérés	10	2	-8	-80,0%	17	6	-11	-64,7%

