

REPÜLŐTÉRI RENDŐR IGAZGATÓSÁG RENDÉSZETI STATISZTIKAI KIMUTATÁSA

2022. JANUÁR

[VI.1. Saját kezdeményezésű büntető feljelentések](#)

[VI.2. Saját kezdeményezésű szabálysértési feljelentések](#)

[VI.3. Elfogások](#)

[VI.4. Előállítások](#)

[VI.5. Biztonsági intézkedések összesen \(fő\)](#)

[VI.6. Helyszíni bírság \(Ft\)](#)

[VI.7. Kényszerítő eszközök összesen](#)

[VI.8. Igazoltatások](#)

[VI.9. Alkoholszonda alkalmazások](#)

[VI.10. Személyforgalmi mutatók](#)

[VI.11. Járműforgalmi mutatók](#)

[VI.12. Idegenrendészeti szakterület statisztikai mutatói](#)

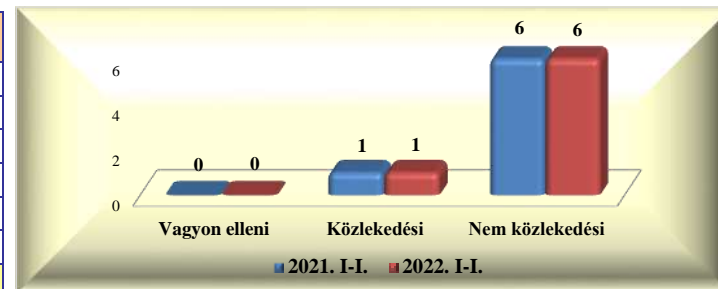
[VI.13. A Bűnügyi Szolgálat statisztikai mutatói](#)

Repülőtéri Rendőr Igazgatóság rendészeti statisztikai kimutatása

2022. január

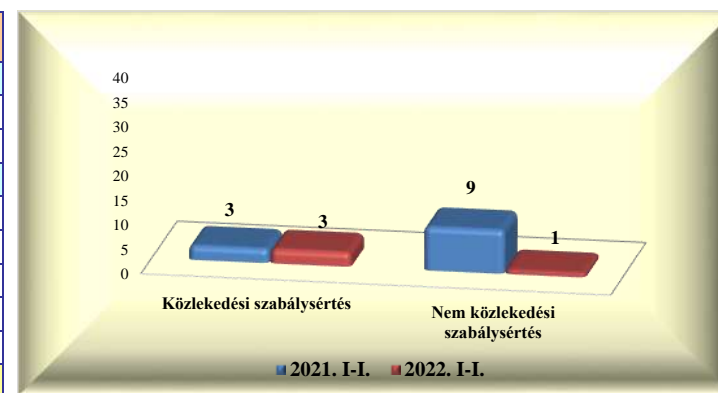
VI. 1. Saját kezdeményezésű büntető feljelentések

| | 2021. I. | 2022. I. | Változás | dinamika %-ban | 2021. I-I. | 2022. I-I. | Változás | dinamika %-ban |
|--------------------------------|----------|----------|----------|----------------|------------|------------|----------|----------------|
| Vagyon elleni | | | 0 | | | | 0 | |
| Közlekedési | 1 | 1 | 0 | 0,0% | 1 | 1 | 0 | |
| - gyalogos | | | 0 | | | | 0 | |
| - járművezető | 1 | 1 | 0 | 0,0% | 1 | 1 | 0 | |
| - közlekedésiből ittas vezetés | 1 | 1 | 0 | 0,0% | 1 | 1 | 0 | |
| Nem közlekedési | 6 | 6 | | 0,0% | 6 | 6 | 0 | |
| Mindösszesen | 7 | 7 | 0 | 0,0% | 7 | 7 | 0 | 0,0% |



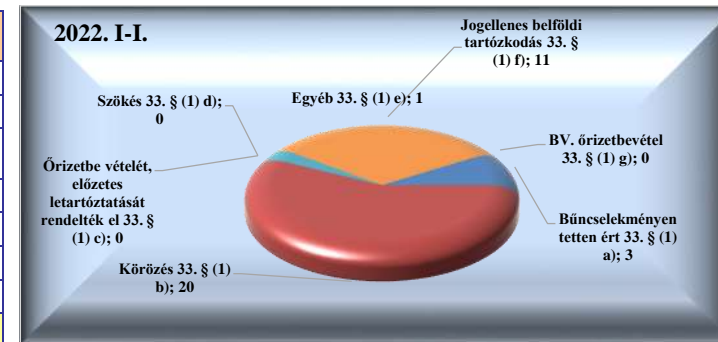
VI. 2. Saját kezdeményezésű szabálysértési feljelentések

| | 2021. I. | 2022. I. | Változás | dinamika %-ban | 2021. I-I. | 2022. I-I. | Változás | dinamika %-ban |
|--|-----------|----------|-----------|----------------|------------|------------|-----------|----------------|
| Közlekedési szabálysértés | 3 | 3 | 0 | 0,0% | 3 | 3 | 0 | 0,0% |
| Ittas vezetés szabálysértése | | | 0 | | | | 0 | |
| Engedély nélküli vezetés | 1 | | -1 | -100,0% | 1 | | -1 | -100,0% |
| Nem közlekedési szabálysértés | 9 | 1 | -8 | -88,9% | 9 | 1 | -8 | -88,9% |
| Kiemelt közrendvédelmi szabálysértés | | | 0 | | | | 0 | |
| Rendzavarás | | | 0 | | | | 0 | |
| Közbiztonságra különösen vesz. eszk. | | | 0 | | | | 0 | |
| Tulajdon elleni szabálysértési feljelentések | | | 0 | | | | 0 | |
| Feladott poggyászból lopás + delivery | | | 0 | | | | 0 | |
| Mindösszesen | 12 | 4 | -8 | -66,7% | 12 | 4 | -8 | -66,7% |



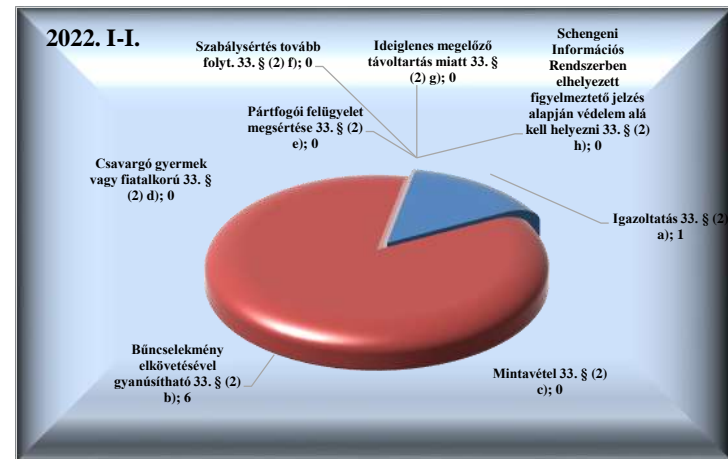
VI. 3. Elfogások

| | 2021. I. | 2022. I. | Változás | dinamika %-ban | 2021. I-I. | 2022. I-I. | Változás | dinamika %-ban |
|--|-----------|-----------|-----------|----------------|------------|------------|-----------|----------------|
| Bűncselekményen tetten ért 33. § (1) a) | 5 | 3 | -2 | -40,0% | 5 | 3 | -2 | -40,0% |
| Körözés 33. § (1) b) | 14 | 20 | 6 | 42,9% | 14 | 20 | 6 | 42,9% |
| Őrizetbe vételét, előzetes letartóztatását rendelték el 33. § (1) c) | | | 0 | | | | 0 | |
| Szökés 33. § (1) d) | | | 0 | | | | 0 | |
| Egyéb 33. § (1) e) | 1 | 1 | 0 | 0,0% | 1 | 1 | 0 | 0,0% |
| Jogellenes belföldi tartózkodás 33. § (1) f) | 3 | 11 | 8 | 266,7% | 3 | 11 | 8 | 266,7% |
| BV. őrizetbevétel 33. § (1) g) | | | 0 | | | | 0 | |
| Mindösszesen | 23 | 35 | 12 | 52,2% | 23 | 35 | 12 | 52,2% |



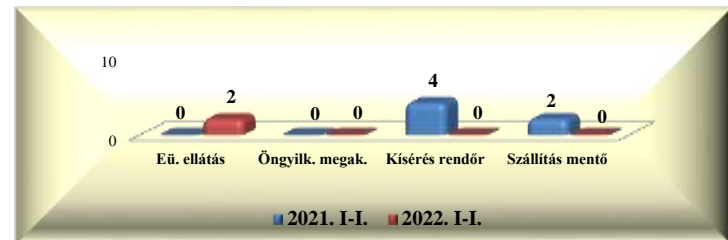
VI. 4. Előállítások

| | 2021. I. | 2022. I. | Változás | dinamika %-ban | 2021. I-I. | 2022. I-I. | Változás | dinamika %-ban |
|---|----------|----------|----------|-------------------|------------|------------|----------|-------------------|
| Igazoltatás 33. § (2) a) | | 1 | 1 | | | 1 | 1 | |
| Bűnselekmény elkövetésével gyanúsítható 33. § (2) b) | 2 | 6 | 4 | 200,0% | 2 | 6 | 4 | 200,0% |
| Mintavétel 33. § (2) c) | | | 0 | | | | 0 | |
| Csavargó gyermek vagy fiatalok 33. § (2) d) | 3 | | -3 | -100,0% | 3 | | -3 | -100,0% |
| Pártfogói felügyelet megsértése 33. § (2) e) | | | 0 | | | | 0 | |
| Szabálysértés tovább folyt. 33. § (2) f) | | | 0 | | | | 0 | |
| Ideiglenes megelőző távollattartás miatt 33. § (2) g) | | | 0 | | | | 0 | |
| Schengeni Információs Rendszerben elhelyezett figyelmeztető jelzés alapján védelem alá kell helyezni 33. § (2) h) | | | 0 | | | | 0 | |
| Mindösszesen | 5 | 7 | 2 | 40,0% | 5 | 7 | 2 | 40,0% |



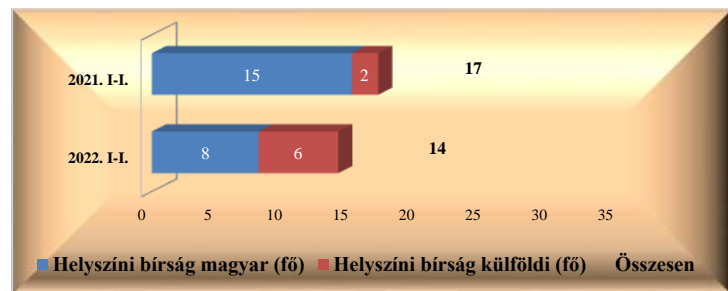
VI. 5. Biztonsági intézkedések összesen (fő)

| | 2021. I. | 2022. I. | Változás | dinamika %-ban | 2021. I-I. | 2022. I-I. | Változás | dinamika %-ban |
|--|----------|----------|-----------|-------------------|------------|------------|-----------|-------------------|
| Intézkedés egészségügyi ellátásra 37. § b) | | 2 | 2 | | | 2 | 2 | |
| Öngyilkosság megakadályozására 37. § c) | | | 0 | | | | 0 | |
| Kísérés, szállítás rendőr által 37. § d) | 4 | | -4 | -100,0% | 4 | | -4 | -100,0% |
| Kísérés, szállítás mentő által 37. § d) | 2 | | -2 | -100,0% | 2 | | -2 | -100,0% |
| Mindösszesen | 6 | 2 | -4 | -66,7% | 6 | 2 | -4 | -66,7% |



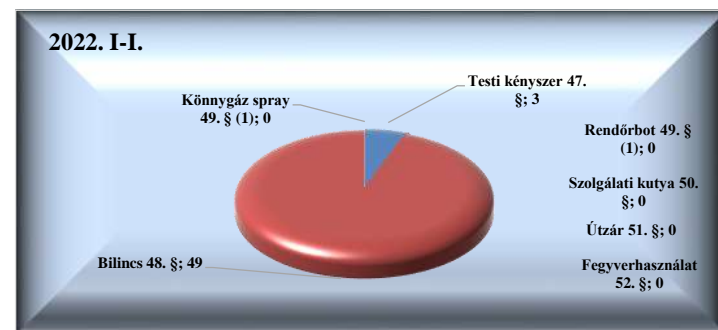
VI. 6. Helyszíni bírság (Ft)

| | 2021. I. | 2022. I. | Változás | dinamika %-ban | 2021. I-I. | 2022. I-I. | Változás | dinamika %-ban |
|--|----------|----------|----------|-------------------|------------|------------|----------|-------------------|
| Helyszíni bírság (fő) | 17 | 14 | -3 | -17,6% | 17 | 14 | -3 | -17,6% |
| Helyszíni bírság (Ft) | 315 000 | 290 000 | -25 000 | -7,9% | 315 000 | 290 000 | -25 000 | -7,9% |
| Helyszíni bírság 1 főre jutó összeg | 18 529 | 20 714 | 2 185 | 11,8% | 18 529 | 20 714 | 2 185 | 11,8% |
| Helyszíni bírság külföldi (fő) | 2 | 6 | 4 | 200,0% | 2 | 6 | 4 | 200,0% |
| Helyszíni bírság külföldi (Ft) | 60 000 | 175 000 | 115 000 | 191,7% | 60 000 | 175 000 | 115 000 | 191,7% |
| Helyszíni bírság külföldi 1 főre jutó összeg | 30 000 | 29 167 | -833 | -2,8% | 30 000 | 29 167 | -833 | -2,8% |



VI. 7. Kényszerítő eszközök összesen

| | 2021. I. | 2022. I. | Változás | dinamika %-ban | 2021. I-I. | 2022. I-I. | Változás | dinamika %-ban |
|--------------------------|-----------|-----------|------------|----------------|------------|------------|------------|----------------|
| Testi kényszer 47. § | | 3 | 3 | | | 3 | 3 | |
| Bilincs 48. § | 67 | 49 | -18 | -26,9% | 67 | 49 | -18 | -26,9% |
| Kőnnygáz spray 49. § (1) | | | 0 | | | | 0 | |
| Rendőrbot 49. § (1) | | | 0 | | | | 0 | |
| Szolgálati kutya 50. § | | | 0 | | | | 0 | |
| Útzár 51. § | | | 0 | | | | 0 | |
| Fegyverhasználat 52. § | | | 0 | | | | 0 | |
| Mindösszesen | 67 | 52 | -15 | -22,4% | 67 | 52 | -15 | -22,4% |



VI. 8. Igazoltatások

| | 2021. I. | 2022. I. | Változás | dinamika %-ban | 2021. I-I. | 2022. I-I. | Változás | dinamika %-ban |
|-------------------------|----------|----------|----------|----------------|------------|------------|----------|----------------|
| Összes igazoltatás | 221 | 712 | 491 | 222,2% | 221 | 712 | 491 | 222,2% |
| Igazoltató lap kitöltés | 143 | 432 | 289 | 202,1% | 143 | 432 | 289 | 202,1% |



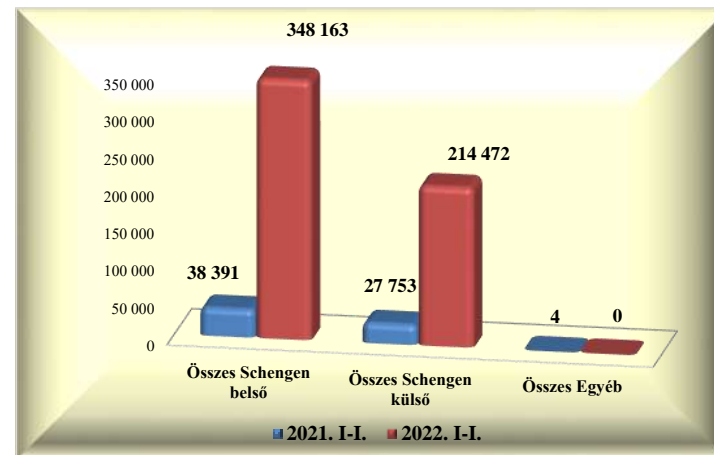
VI. 9. Alkoholszonda alkalmazások

| | 2021. I. | 2022. I. | Változás | dinamika %-ban | 2021. I-I. | 2022. I-I. | Változás | dinamika %-ban |
|----------------------------------|----------|----------|----------|----------------|------------|------------|----------|----------------|
| Összes alkoholszonda alkalmazás | 6 | 131 | 125 | 2083,3% | 6 | 131 | 125 | 2083,3% |
| Pozitív alkoholszonda alkalmazás | 1 | 1 | | | 1 | 1 | | |



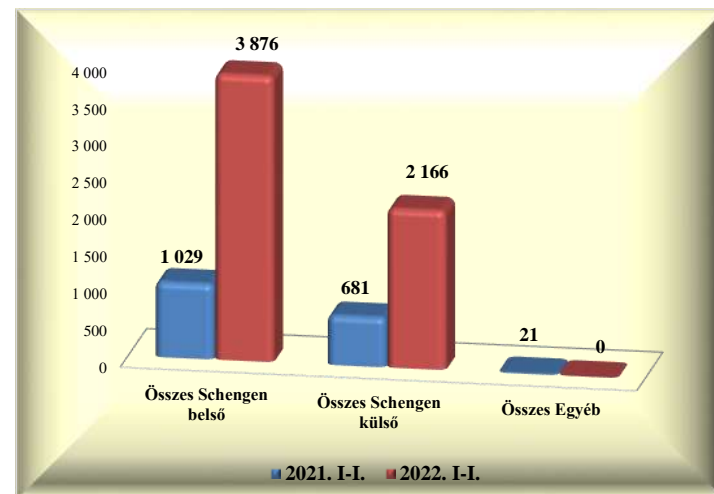
VI. 10. Személyforgalmi mutatók (BA Zrt. adatai alapján)

| | 2021. I. | 2022. I. | Változás | dinamika %-ban | 2021. I-I. | 2022. I-I. | Változás | dinamika %-ban |
|------------------------------|---------------|----------------|----------|-------------------|---------------|----------------|----------|-------------------|
| T1+GAT | 626 | 2 356 | 1 730 | 276,4% | 626 | 2 356 | 1 730 | 276,4% |
| Schengen belső | 332 | 1 353 | 1 021 | 307,5% | 332 | 1 353 | 1 021 | 307,5% |
| Schengen külső | 290 | 1 003 | 713 | 245,9% | 290 | 1 003 | 713 | 245,9% |
| Egyéb | 4 | | | | 4 | | | |
| T2 | 65 522 | 560 279 | 494 757 | 755,1% | 65 522 | 560 279 | 494 757 | 755,1% |
| Schengen belső | 38 059 | 346 810 | 308 751 | 811,2% | 38 059 | 346 810 | 308 751 | 811,2% |
| Schengen külső | 27 463 | 213 469 | 186 006 | 677,3% | 27 463 | 213 469 | 186 006 | 677,3% |
| Egyéb | | | | | | | | |
| Összes Schengen belső | 38 391 | 348 163 | 309 772 | 806,9% | 38 391 | 348 163 | 309 772 | 806,9% |
| Összes Schengen külső | 27 753 | 214 472 | 186 719 | 672,8% | 27 753 | 214 472 | 186 719 | 672,8% |
| Összes Egyéb | 4 | | -4 | -100,0% | 4 | | -4 | -100,0% |
| Mindösszesen | 66 148 | 562 635 | 496 487 | 750,6% | 66 148 | 562 635 | 496 487 | 750,6% |



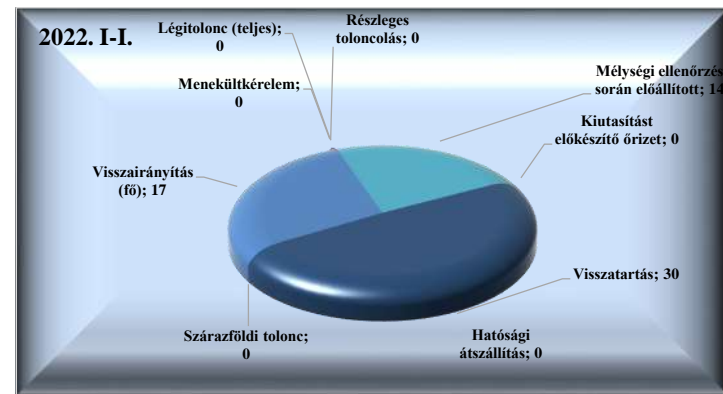
VI. 11. Járműforgalmi mutatók (BA Zrt. adatai alapján)

| | 2021. I. | 2022. I. | Változás | dinamika %-ban | 2021. I-I. | 2022. I-I. | Változás | dinamika %-ban |
|------------------------------|--------------|--------------|----------|-------------------|--------------|--------------|----------|-------------------|
| T1+GAT | 762 | 1 082 | 320 | 42,0% | 762 | 1 082 | 320 | 42,0% |
| Schengen belső | 467 | 742 | 275 | 58,9% | 467 | 742 | 275 | 58,9% |
| Schengen külső | 284 | 340 | 56 | 19,7% | 284 | 340 | 56 | 19,7% |
| Egyéb | 11 | | | | 11 | | | |
| T2 | 969 | 4 960 | 3 991 | 411,9% | 969 | 4 960 | 3 991 | 411,9% |
| Schengen belső | 562 | 3 134 | 2 572 | 457,7% | 562 | 3 134 | 2 572 | 457,7% |
| Schengen külső | 397 | 1 826 | 1 429 | 359,9% | 397 | 1 826 | 1 429 | 359,9% |
| Egyéb | 10 | | | | 10 | | | |
| Összes Schengen belső | 1 029 | 3 876 | 2 847 | 276,7% | 1 029 | 3 876 | 2 847 | 276,7% |
| Összes Schengen külső | 681 | 2 166 | 1 485 | 218,1% | 681 | 2 166 | 1 485 | 218,1% |
| Összes Egyéb | 21 | | -21 | -100,0% | 21 | | -21 | -100,0% |
| Mindösszesen | 1 731 | 6 042 | 4 311 | 249,0% | 1 731 | 6 042 | 4 311 | 249,0% |

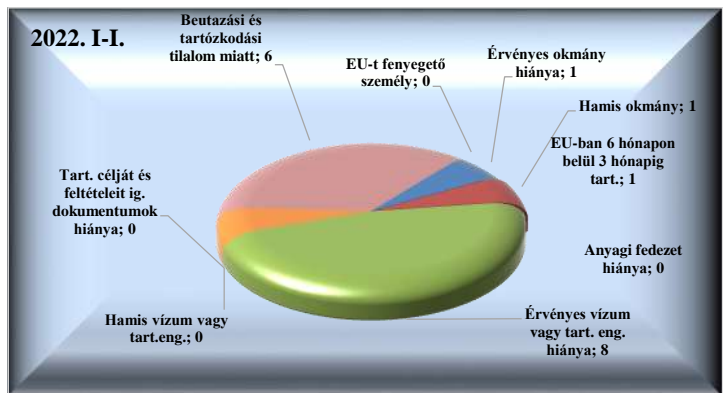


VI. 12. Idegenrendészeti szakterület statisztikai mutatói

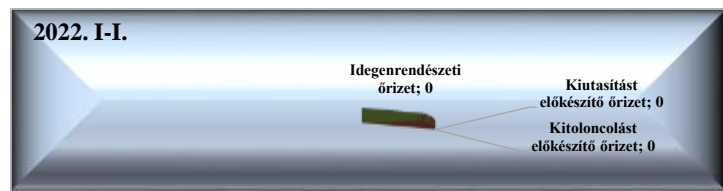
| | 2021. I. | 2022. I. | Változás | dinamika %-ban | 2021. I-I. | 2022. I-I. | Változás | dinamika %-ban |
|--------------------------------------|------------|-----------|------------|----------------|------------|------------|------------|----------------|
| Visszairányítás (fő) | 6 | 17 | 11 | 183,3% | 6 | 17 | 11 | 183,3% |
| Menekültkérelem | | | | | | | | |
| Légitolonc (teljes) | 3 | | -3 | -100,0% | 3 | | -3 | -100,0% |
| Részleges toloncolás | | | | | | | | |
| Mélyégi ellenőrzés során előállított | 59 | 14 | -45 | -76,3% | 59 | 14 | -45 | -76,3% |
| Kiutasítást előkészítő őrizet | | | | | | | | |
| Visszatartás | 50 | 30 | -20 | -40,0% | 50 | 30 | -20 | -40,0% |
| Hatósági átszállítás | | | | | | | | |
| Szárazföldi tolonc | | | | | | | | |
| Mindösszesen | 118 | 61 | -57 | -48,3% | 118 | 61 | -57 | -48,3% |




| Visszairányítások | 2021. I. | 2022. I. | Változás | dinamika %-ban | 2021. I-I. | 2022. I-I. | Változás | dinamika %-ban |
|---|----------|-----------|-----------|----------------|------------|------------|-----------|----------------|
| Érvényes okmány hiánya | | 1 | 1 | | | 1 | 1 | |
| Hamis okmány | | 1 | 1 | | | 1 | 1 | |
| Érvényes vízum vagy tart. eng. hiánya | 2 | 8 | 6 | 300,0% | 2 | 8 | 6 | 300,0% |
| Hamis vízum vagy tart.eng. | | | | | | | | |
| Tart. célját és feltételeit ig. dokumentumok hiánya | | | | | | | | |
| EU-ban 6 hónapon belül 3 hónapig tart. | | 1 | 1 | | | 1 | 1 | |
| Anyagi fedezet hiánya | | | | | | | | |
| Beutazási és tartózkodási tilalom miatt | 2 | 6 | 4 | 200,0% | 2 | 6 | 4 | 200,0% |
| EU-t fenyegető személy | 2 | | -2 | -100,0% | 2 | | -2 | -100,0% |
| Mindösszesen | 6 | 17 | 11 | 183,3% | 6 | 17 | 11 | 183,3% |



| Őrizetek száma (fő) | 2021. I. | 2022. I. | Változás | dinamika %-ban | 2021. I-I. | 2022. I-I. | Változás | dinamika %-ban |
|---------------------------------|----------|----------|-----------|----------------|------------|------------|-----------|----------------|
| Idegenrendészeti őrizet | 3 | | -3 | -100,0% | 3 | | -3 | -100,0% |
| Kiutasítást előkészítő őrizet | | | | | | | | |
| Kitoloncolást előkészítő őrizet | 1 | | -1 | -100,0% | 1 | | -1 | -100,0% |
| Mindösszesen | 4 | 0 | -4 | -100,0% | 4 | 0 | -4 | -100,0% |

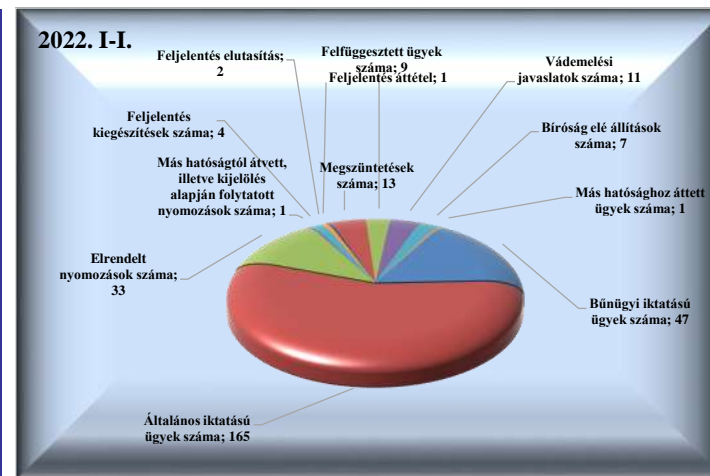


| Kibocsátott külföldiek | 2021. I. | 2022. I. | Változás | dinamika %-ban | 2021. I-I. | 2022. I-I. | Változás | dinamika %-ban |
|---------------------------------|----------|----------|----------|----------------|------------|------------|----------|----------------|
| Kibocsátott külföldiek száma | 5 | | -5 | -100,0% | 5 | | -5 | -100,0% |
| Összes eltöltött napok száma | 71 | | -71 | -100,0% | 71 | | -71 | -100,0% |
| Átlagosan eltöltött napok száma | 14,20 | | | | 14,20 | | | |

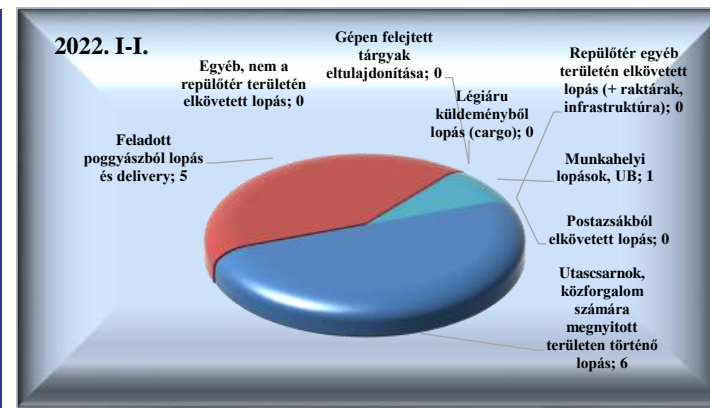


VI. 13. A Bűnügyi Szolgálat statisztikai mutatói

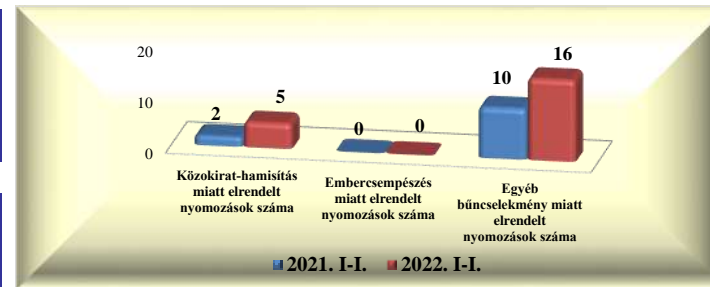
| Iktatott ügyek száma | 2021. I. | 2022. I. | Változás | dinamika %-ban | 2021. I-I. | 2022. I-I. | Változás | dinamika %-ban |
|--|----------|----------|----------|----------------|------------|------------|----------|----------------|
| Bűnügyi iktatású ügyek száma | 14 | 47 | 33 | 235,7% | 14 | 47 | 33 | 235,7% |
| Általános iktatású ügyek száma | 159 | 165 | 6 | 3,8% | 159 | 165 | 6 | 3,8% |
| Elrendelt nyomozások száma | 14 | 33 | 19 | 135,7% | 14 | 33 | 19 | 135,7% |
| Más hatóságtól átvett, illetve kijelölés alapján folytatott nyomozások száma | 1 | 1 | | | 1 | 1 | | |
| Feljelentés kiegészítések száma | | 4 | 4 | | | 4 | 4 | |
| Feljelentés elutasítás | | 2 | 2 | | | 2 | 2 | |
| Feljelentés áttétel | | 1 | 1 | | | 1 | 1 | |
| Megszüntetések száma | 23 | 13 | -10 | -43,5% | 23 | 13 | -10 | -43,5% |
| Felfüggesztett ügyek száma | 19 | 9 | -10 | -52,6% | 19 | 9 | -10 | -52,6% |
| Vádemelési javaslatok száma | 10 | 11 | 1 | 10,0% | 10 | 11 | 1 | 10,0% |
| Bíróság elé állítások száma | 1 | 7 | 6 | 600,0% | 1 | 7 | 6 | 600,0% |
| Más hatósághoz áttett ügyek száma | | 1 | 1 | | | 1 | 1 | |



| Lopás miatt elrendelt nyomozások száma | 2021. I. | 2022. I. | Változás | dinamika %-ban | 2021. I-I. | 2022. I-I. | Változás | dinamika %-ban |
|---|----------|-----------|-----------|----------------|------------|------------|-----------|----------------|
| Utascarnok, közforgalom számára megnyitott területen történt lopás | | 6 | 6 | | | 6 | 6 | |
| Feladott poggyászból lopás és delivery | | 5 | 5 | | | 5 | 5 | |
| Légiáru küldeményből lopás (cargo) | | | | | | | | |
| Gépen felejtett tárgyak eltulajdonítása | | | | | | | | |
| Munkahelyi lopások, UB | | 1 | 1 | | | 1 | 1 | |
| Egyéb, nem a repülőtér területén elkövetett lopás | 1 | | -1 | -100,0% | 1 | | -1 | -100,0% |
| Repülőtér egyéb területén elkövetett lopás (+ raktárak, infrastruktúra) | 1 | | -1 | -100,0% | 1 | | -1 | -100,0% |
| Postaszákból elkövetett lopás | | | | | | | | |
| Mindösszesen | 2 | 12 | 10 | 500,0% | 2 | 12 | 10 | 500,0% |



| | 2021. I. | 2022. I. | Változás | dinamika %-ban | 2021. I-I. | 2022. I-I. | Változás | dinamika %-ban |
|---|----------|----------|----------|----------------|------------|------------|----------|----------------|
| Közkirat-hamisítás miatt elrendelt nyomozások száma | 2 | 5 | 3 | 150,0% | 2 | 5 | 3 | 150,0% |
| Embercsempészás miatt elrendelt nyomozások száma | | | 0 | | | | 0 | |



| | 2021. I. | 2022. I. | Változás | dinamika %-ban | 2021. I-I. | 2022. I-I. | Változás | dinamika %-ban |
|--|----------|----------|----------|----------------|------------|------------|----------|----------------|
| Egyéb bűncselekmény miatt elrendelt nyomozások száma | 10 | 16 | 6 | 60,0% | 10 | 16 | 6 | 60,0% |

| | 2021. I. | 2022. I. | Változás | dinamika %-ban | 2021. I-I. | 2022. I-I. | Változás | dinamika %-ban |
|-------------------------------|----------|----------|----------|----------------|------------|------------|----------|----------------|
| Béérkezett megkeresések száma | 35 | 63 | 28 | 80,0% | 35 | 63 | 28 | 80,0% |
| Nyílt információkérés | 32 | 61 | 29 | 90,6% | 32 | 61 | 29 | 90,6% |
| Operatív információkérés | 3 | 2 | -1 | -33,3% | 3 | 2 | -1 | -33,3% |

