

REPÜLŐTÉRI RENDŐR IGAZGATÓSÁG RENDÉSZETI STATISZTIKAI KIMUTATÁSA

2022. JANUÁR - MÁRCIUS

[VI.1. Saját kezdeményezésű büntető feljelentések](#)

[VI.2. Saját kezdeményezésű szabálysértési feljelentések](#)

[VI.3. Elfogások](#)

[VI.4. Előállítások](#)

[VI.5. Biztonsági intézkedések összesen \(fő\)](#)

[VI.6. Helyszíni bírság \(Ft\)](#)

[VI.7. Kényszerítő eszközök összesen](#)

[VI.8. Igazoltatások](#)

[VI.9. Alkoholszonda alkalmazások](#)

[VI.10. Személyforgalmi mutatók](#)

[VI.11. Járműforgalmi mutatók](#)

[VI.12. Idegenrendészeti szakterület statisztikai mutatói](#)

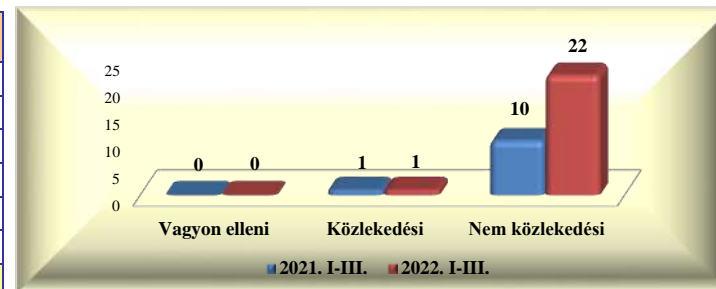
[VI.13. A Bűnügyi Szolgálat statisztikai mutatói](#)

Repülőtéri Rendőr Igazgatóság rendészeti statisztikai kimutatása

2022. január - március

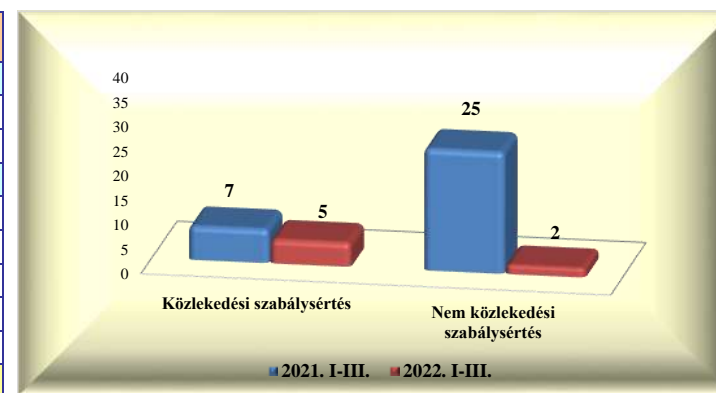
VI. 1. Saját kezdeményezésű büntető feljelentések

	2021. III.	2022. III.	Változás	dinamika %-ban	2021. I-III.	2022. I-III.	Változás	dinamika %-ban
Vagyon elleni								
Közlekedési					1	1		
- gyalogos								
- járművezető					1	1		
- közlekedésiből ittas vezetés					1	1		
Nem közlekedési	1	5	4	400,0%	10	22	12	120,0%
Mindösszesen	1	5	4	400,0%	11	23	12	109,1%



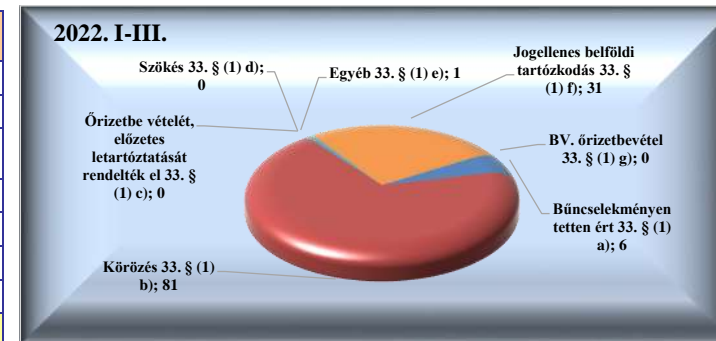
VI. 2. Saját kezdeményezésű szabálysértési feljelentések

	2021. III.	2022. III.	Változás	dinamika %-ban	2021. I-III.	2022. I-III.	Változás	dinamika %-ban
Közlekedési szabálysértés	1	2	1	100,0%	7	5	-2	-28,6%
Ittas vezetés szabálysértése								
Engedély nélküli vezetés					3		-3	-100,0%
Nem közlekedési szabálysértés	10	1	-9	-90,0%	25	2	-23	-92,0%
Kiemelt közrendvédelmi szabálysértés								
Rendzavarás								
Közbiztonságra különösen vesz. eszk.								
Tulajdon elleni szabálysértési feljelentések								
Feladott poggyászból lopás + delivery								
Mindösszesen	11	3	-8	-72,7%	32	7	-25	-78,1%



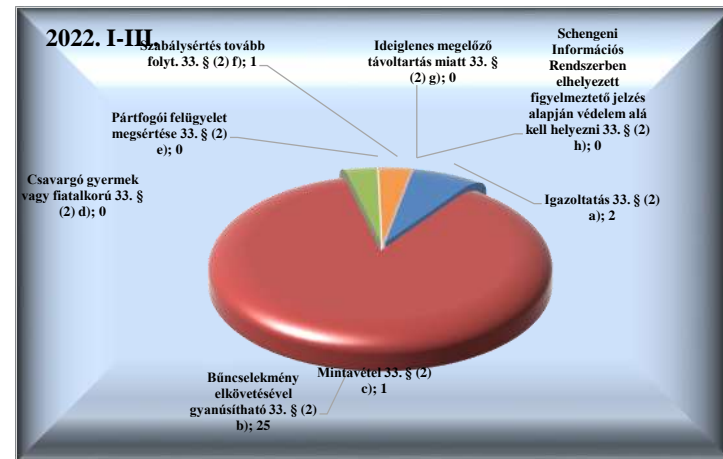
VI. 3. Elfogások

	2021. III.	2022. III.	Változás	dinamika %-ban	2021. I-III.	2022. I-III.	Változás	dinamika %-ban
Bűnselekményen tetten ért 33. § (1) a)	1	1		0,0%	6	6		0,0%
Körözés 33. § (1) b)	20	33	13	65,0%	49	81	32	65,3%
Őrizetbe vételét, előzetes letartóztatását rendelték el 33. § (1) c)								
Szökés 33. § (1) d)								
Egyéb 33. § (1) e)					1	1		0,0%
Jogellenes belföldi tartózkodás 33. § (1) f)	4	12	8	200,0%	9	31	22	244,4%
BV. őrizetbevétel 33. § (1) g)								
Mindösszesen	25	46	21	84,0%	65	119	54	83,1%



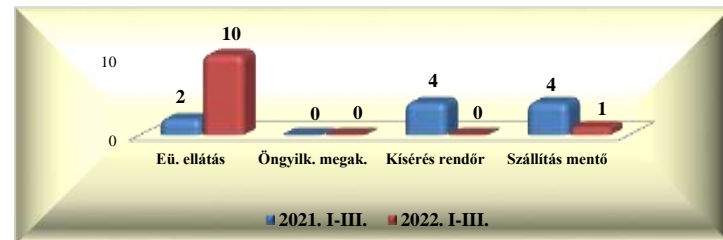
VI. 4. Előállítások

	2021. III.	2022. III.	Változás	dinamika %-ban	2021. I-III.	2022. I-III.	Változás	dinamika %-ban
Igazoltatás 33. § (2) a)						2	2	
Bűncselekmény elkövetésével gyanúsítható 33. § (2) b)		7	7		7	25	18	257,1%
Mintavétel 33. § (2) c)		1	1			1	1	
Csavargó gyermek vagy fiatalkorú 33. § (2) d)					3		-3	-100,0%
Pártfogói felügyelet megsértése 33. § (2) e)								
Szabálysértés tovább folyt. 33. § (2) f)		1	1			1	1	
Ideiglenes megelőző távollattartás miatt 33. § (2) g)								
Schengeni Információs Rendszerben elhelyezett figyelmeztető jelzés alapján védelem alá kell helyezni 33. § (2) h)								
Mindösszesen	0	9	9		10	29	19	190,0%



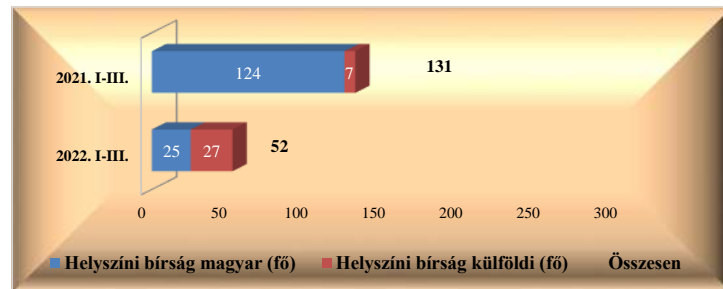
VI. 5. Biztonsági intézkedések összesen (fő)

	2021. III.	2022. III.	Változás	dinamika %-ban	2021. I-III.	2022. I-III.	Változás	dinamika %-ban
Intézkedés egészségügyi ellátásra 37. § b)		4	4		2	10	8	400,0%
Öngyilkosság megakadályozására 37. § c)								
Kísérés, szállítás rendőr által 37. § d)					4		-4	-100,0%
Kísérés, szállítás mentő által 37. § d)	2	1	-1	-50,0%	4	1	-3	-75,0%
Mindösszesen	2	5	3	150,0%	10	11	1	10,0%




VI. 6. Helyszíni bírság (Ft)

	2021. III.	2022. III.	Változás	dinamika %-ban	2021. I-III.	2022. I-III.	Változás	dinamika %-ban
Helyszíni bírság (fő)	69	10	-59	-85,5%	131	52	-79	-60,3%
Helyszíni bírság (Ft)	1 335 000	225 000	-1 110 000	-83,1%	2 720 000	950 000	-1 770 000	-65,1%
Helyszíni bírság 1 főre jutó összeg	19 348	22 500	3 152	16,3%	20 763	18 269	-2 494	-12,0%
Helyszíni bírság külföldi (fő)	3	5	2	66,7%	7	27	20	285,7%
Helyszíni bírság külföldi (Ft)	130 000	180 000	50 000	38,5%	290 000	645 000	355 000	122,4%
Helyszíni bírság külföldi 1 főre jutó összeg	43 333	36 000	-7 333	-16,9%	41 429	23 889	-17 540	-42,3%




VI. 7. Kényszerítő eszközök összesen

	2021. III.	2022. III.	Változás	dinamika %-ban	2021. I-III.	2022. I-III.	Változás	dinamika %-ban
Testi kényszer 47. §		1	1			6	6	
Bilincs 48. §	50	50		0,0%	133	139	6	4,5%
Kőnnygáz spray 49. § (1)								
Rendőrbot 49. § (1)								
Szolgálati kutya 50. §								
Útzár 51. §								
Fegyverhasználat 52. §								
Mindösszesen	50	51	1	2,0%	133	145	12	9,0%



VI. 8. Igazoltatások

	2021. III.	2022. III.	Változás	dinamika %-ban	2021. I-III.	2022. I-III.	Változás	dinamika %-ban
Összes igazoltatás	182	656	474	260,4%	566	2 048	1 482	261,8%
Igazoltató lap kitöltés	116	431	315	271,6%	377	1 260	883	234,2%



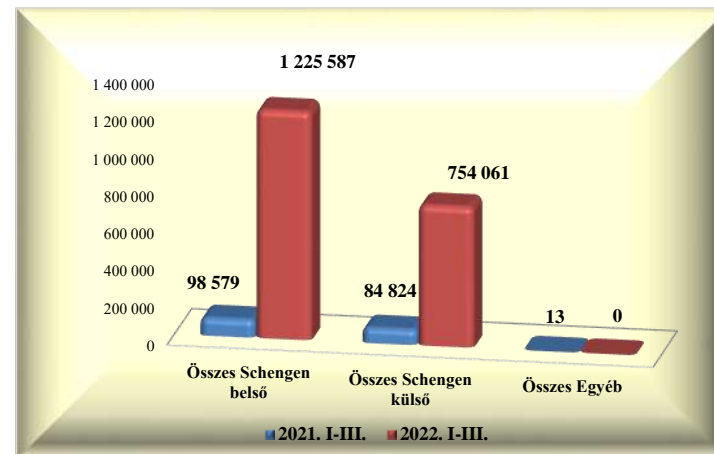
VI. 9. Alkoholszonda alkalmazások

	2021. III.	2022. III.	Változás	dinamika %-ban	2021. I-III.	2022. I-III.	Változás	dinamika %-ban
Összes alkoholszonda alkalmazás	5	98	93	1860,0%	12	338	326	2716,7%
Pozitív alkoholszonda alkalmazás		3	3		1	4	3	300,0%



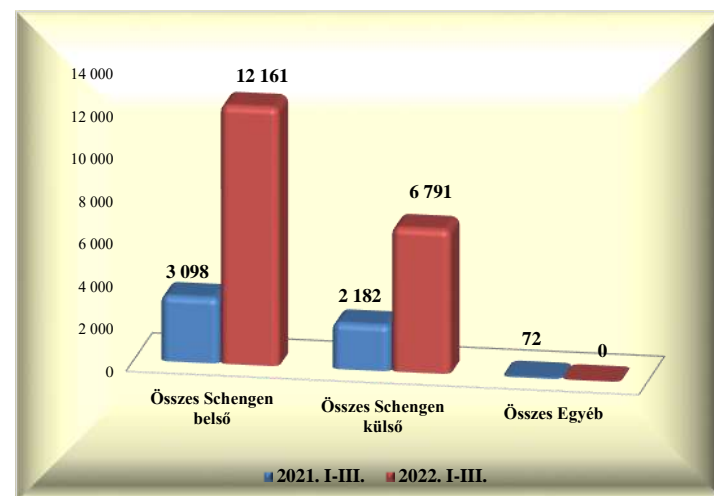
VI. 10. Személyforgalmi mutatók (BA Zrt. adatai alapján)

	2021. III.	2022. III.	Változás	dinamika %-ban	2021. I-III.	2022. I-III.	Változás	dinamika %-ban
T1+GAT	1 221	17 312	16 091	1317,9%	2 665	22 625	19 960	749,0%
Schengen belső	861	1 977	1 116	129,6%	1 668	4 305	2 637	158,1%
Schengen külső	352	15 335	14 983	4256,5%	984	18 320	17 336	1761,8%
Egyéb	8		-8	-100,0%	13		-13	-100,0%
T2	61 640	779 502	717 862	1164,6%	180 751	1 957 023	1 776 272	982,7%
Schengen belső	32 118	498 565	466 447	1452,3%	96 911	1 221 282	1 124 371	1160,2%
Schengen külső	29 522	280 937	251 415	851,6%	83 840	735 741	651 901	777,6%
Egyéb			0				0	
Összes Schengen belső	32 979	500 542	467 563	1417,8%	98 579	1 225 587	1 127 008	1143,3%
Összes Schengen külső	29 874	296 272	266 398	891,7%	84 824	754 061	669 237	789,0%
Összes Egyéb	8	0	-8	-100,0%	13	0	-13	-100,0%
Mindösszesen	62 861	796 814	733 953	1167,6%	183 416	1 979 648	1 796 232	979,3%



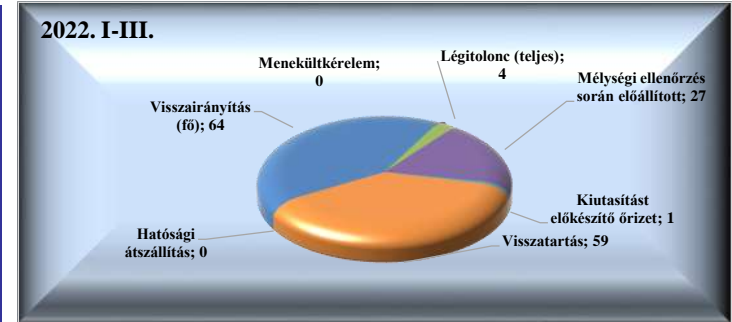
VI. 11. Járműforgalmi mutatók (BA Zrt. adatai alapján)

	2021. III.	2022. III.	Változás	dinamika %-ban	2021. I-III.	2022. I-III.	Változás	dinamika %-ban
T1+GAT	1 004	1 289	285	28,4%	2 681	3 554	873	32,6%
Schengen belső	606	798	192	31,7%	1 652	2 318	666	40,3%
Schengen külső	375	491	116	30,9%	989	1 236	247	25,0%
Egyéb	23		-23	-100,0%	40		-40	-100,0%
T2	951	5 852	4 901	515,4%	2 671	15 398	12 727	476,5%
Schengen belső	508	3 872	3 364	662,2%	1 446	9 843	8 397	580,7%
Schengen külső	433	1 980	1 547	357,3%	1 193	5 555	4 362	365,6%
Egyéb	10		-10	-100,0%	32		-32	-100,0%
Összes Schengen belső	1 114	4 670	3 556	319,2%	3 098	12 161	9 063	292,5%
Összes Schengen külső	808	2 471	1 663	205,8%	2 182	6 791	4 609	211,2%
Összes Egyéb	33	0	-33	-100,0%	72	0	-72	-100,0%
Mindösszesen	1 955	7 141	5 186	265,3%	5 352	18 952	13 600	254,1%



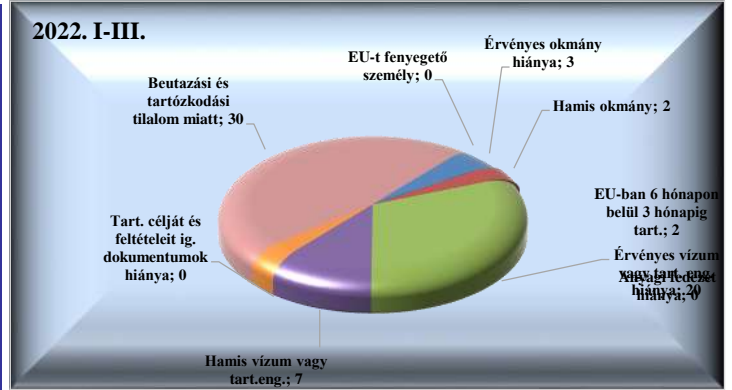
VI. 12. Idegenrendészeti szakterület statisztikai mutatói

	2021. III.	2022. III.	Változás	dinamika %-ban	2021. I-III.	2022. I-III.	Változás	dinamika %-ban
Visszairányítás (fő)	13	30	17	130,8%	23	64	41	178,3%
Menekültkérelem								
Légitolonc (teljes)	6	1	-5	-83,3%	11	4	-7	-63,6%
Mélyégi ellenőrzés során előállított	39	9	-30	-76,9%	104	27	-77	-74,0%
Kiutasítást előkészítő őrizet	1	1		0,0%	4	1	-3	-75,0%
Visszatartás	50	19	-31	-62,0%	114	59	-55	-48,2%
Hatósági átszállítás								
Mindösszesen	109	60	-49	-45,0%	256	155	-101	-39,5%



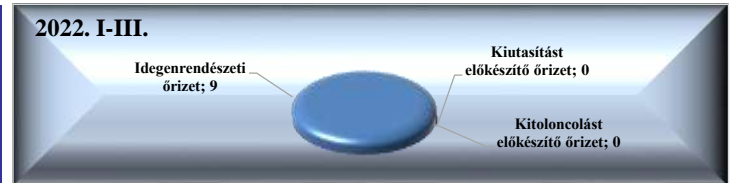
Visszairányítások

	2021. III.	2022. III.	Változás	dinamika %-ban	2021. I-III.	2022. I-III.	Változás	dinamika %-ban
Érvényes okmány hiánya		1	1			3	3	
Hamis okmány		1	1			2	2	
Érvényes vízum vagy tart. eng. hiánya	2	4	2	100,0%	5	20	15	300,0%
Hamis vízum vagy tart.eng.		7	7			7	7	
Tart. célját és feltételeit ig. dokumentumok hiánya								
EU-ban 6 hónapon belül 3 hónapig tart.		1	1			2	2	
Anyagi fedezet hiánya								
Beutazási és tartózkodási tilalom miatt		16	16		2	30	28	1400,0%
EU-t fenyegető személy	11		-11	-100,0%	16		-16	-100,0%
Mindösszesen	13	30	17	130,8%	23	64	41	178,3%




Őrizetesek száma (fő)

	2021. III.	2022. III.	Változás	dinamika %-ban	2021. I-III.	2022. I-III.	Változás	dinamika %-ban
Idegenrendészeti őrizet	5	2	-3	-60,0%	9	9		0,0%
Kiutasítást előkészítő őrizet					2		-2	-100,0%
Kitoloncolást előkészítő őrizet					1		-1	-100,0%
Mindösszesen	5	2	-3	-60,0%	12	9	-3	-25,0%



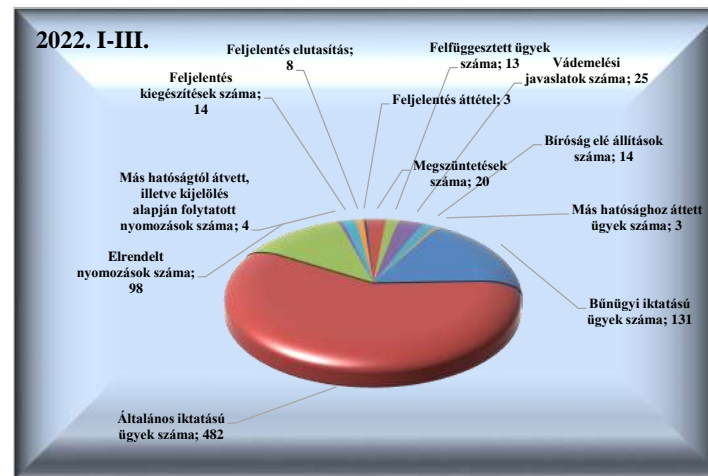
Kibocsátott külföldiek

	2021. III.	2022. III.	Változás	dinamika %-ban	2021. I-III.	2022. I-III.	Változás	dinamika %-ban
Kibocsátott külföldiek száma	6	2	-4	-66,7%	15	8	-7	-46,7%
Összes eltöltött napok száma	308	7	-301	-97,7%	394	40	-354	-89,8%
Átlagosan eltöltött napok száma	51,33	3,50	-48	-93,2%	26,27	5,00	-21	-81,0%

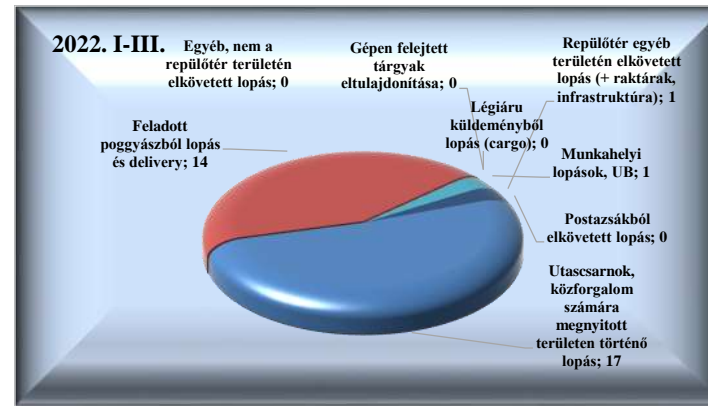


VI. 13. A Bűnügyi Szolgálat statisztikai mutatói

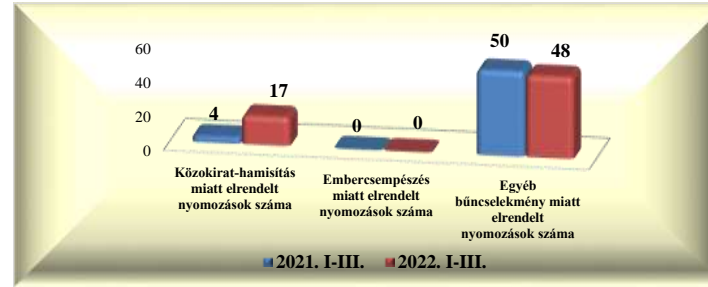
Iktatott ügyek száma	2021. III.	2022. III.	Változás	dinamika %-ban	2021. I-III.	2022. I-III.	Változás	dinamika %-ban
Bűnügyi iktatású ügyek száma	36	39	3	8,3%	71	131	60	84,5%
Általános iktatású ügyek száma	129	155	26	20,2%	431	482	51	11,8%
Elrendelt nyomozások száma	24	33	9	37,5%	58	98	40	69,0%
Más hatóságtól átvett, illetve kijelölés alapján folytatott nyomozások száma	1	1		0,0%	3	4	1	33,3%
Feljelentés kiegészítések száma	12	3	-9	-75,0%	12	14	2	16,7%
Feljelentés elutasítás		4	4			8	8	
Feljelentés áttétel	2	2		0,0%	2	3	1	50,0%
Megszüntetések száma	24	2	-22	-91,7%	67	20	-47	-70,1%
Felfüggesztett ügyek száma	17	1	-16	-94,1%	55	13	-42	-76,4%
Vádemelési javaslatok száma	8	7	-1	-12,5%	25	25		0,0%
Bíróság elé állítások száma	1	3	2	200,0%	2	14	12	600,0%
Más hatósághoz áttett ügyek száma	1	2	1	100,0%	1	3	2	200,0%



Lopás miatt elrendelt nyomozások száma	2021. III.	2022. III.	Változás	dinamika %-ban	2021. I-III.	2022. I-III.	Változás	dinamika %-ban
Utascarnok, közforgalom számára megnyitott területen történő lopás		6	6			17	17	
Feladott poggyászból lopás és delivery		5	5			14	14	
Légiáru küldeményből lopás (cargo)								
Gépen felejtett tárgyak eltulajdonítása								
Munkahelyi lopások, UB						1	1	
Egyéb, nem a repülőtér területén elkövetett lopás	1		-1	-100,0%	2		-2	-100,0%
Repülőtér egyéb területén elkövetett lopás (+ raktárak, infrastruktúra)	1	1		0,0%	2	1	-1	-50,0%
Postaszákból elkövetett lopás								
Mindösszesen	2	12	10	500,0%	4	33	29	725,0%



	2021. III.	2022. III.	Változás	dinamika %-ban	2021. I-III.	2022. I-III.	Változás	dinamika %-ban
Közkirát-hamisítás miatt elrendelt nyomozások száma	2	4	2	100,0%	4	17	13	325,0%
Embercsempészás miatt elrendelt nyomozások száma								



	2021. III.	2022. III.	Változás	dinamika %-ban	2021. I-III.	2022. I-III.	Változás	dinamika %-ban
Egyéb bűncselekmény miatt elrendelt nyomozások száma	20	17	-3	-15,0%	50	48	-2	-4,0%

	2021. III.	2022. III.	Változás	dinamika %-ban	2021. I-III.	2022. I-III.	Változás	dinamika %-ban
Béérkezett megkeresések száma	67	63	-4	-6,0%	158	172	14	8,9%
Nyílt információkérés	65	61	-4	-6,2%	151	167	16	10,6%
Operatív információkérés	2	2	0	0,0%	7	5	-2	-28,6%

