

REPÜLŐTÉRI RENDŐR IGAZGATÓSÁG RENDÉSZETI STATISZTIKAI KIMUTATÁSA

2022. JANUÁR - AUGUSZTUS

[VI.1. Saját kezdeményezésű büntető feljelentések](#)

[VI.2. Saját kezdeményezésű szabálysértési feljelentések](#)

[VI.3. Elfogások](#)

[VI.4. Előállítások](#)

[VI.5. Biztonsági intézkedések összesen \(fő\)](#)

[VI.6. Helyszíni bírság \(Ft\)](#)

[VI.7. Kényszerítő eszközök összesen](#)

[VI.8. Igazoltatások](#)

[VI.9. Alkoholszonda alkalmazások](#)

[VI.10. Személyforgalmi mutatók](#)

[VI.11. Járműforgalmi mutatók](#)

[VI.12. Idegenrendészeti szakterület statisztikai mutatói](#)

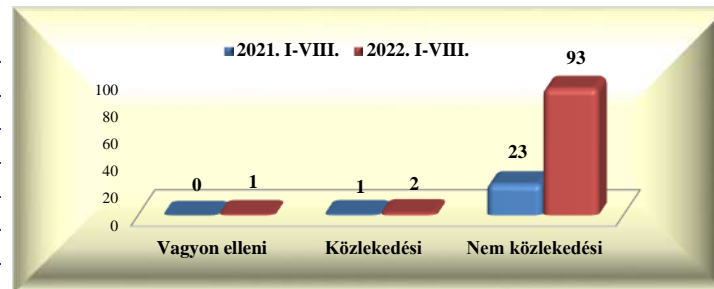
[VI.13. A Bűnügyi Szolgálat statisztikai mutatói](#)

Repülőtéri Rendőr Igazgatóság rendészeti statisztikai kimutatása

2022. január - augusztus

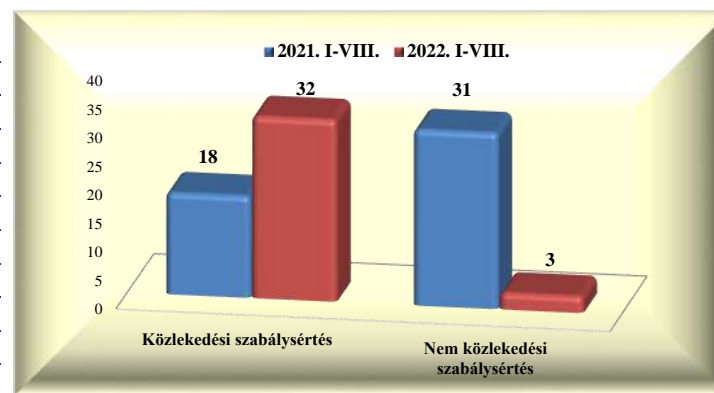
VI. 1. Saját kezdeményezésű büntető feljelentések

	2021. VIII.	2022. VIII.	Változás	dinamika %-ban	2021. I-VIII.	2022. I-VIII.	Változás	dinamika %-ban
Vagyon elleni		1	1			1	1	
Közlekedési					1	2	1	100,0%
- gyalogos								
- járművezető					1	2	1	100,0%
- közlekedésből ittas vezetés					1	1		
Nem közlekedési	2	22	20	1000,0%	23	93	70	304,3%
Mindösszesen	2	23	21	1050,0%	24	96	72	300,0%



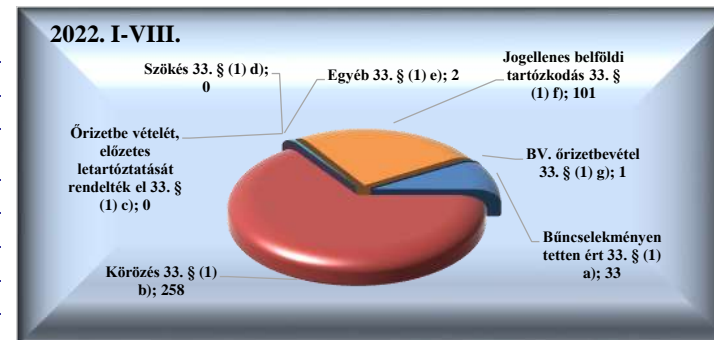
VI. 2. Saját kezdeményezésű szabálysértési feljelentések

	2021. VIII.	2022. VIII.	Változás	dinamika %-ban	2021. I-VIII.	2022. I-VIII.	Változás	dinamika %-ban
Közlekedési szabálysértés	1	5	4	400,0%	18	32	14	77,8%
Ittas vezetés szabálysértése								
Engedély nélküli vezetés					3	1	-2	-66,7%
Nem közlekedési szabálysértés					31	3	-28	-90,3%
Kiemelt közrendvédelmi szabálysértés								
Rendzavarás								
Közbiztonságra különösen vesz. eszk.								
Tulajdon elleni szabálysértési feljelentések								
Feladott poggyászból lopás + delivery								
Mindösszesen	1	5	4	400,0%	49	35	-14	-28,6%



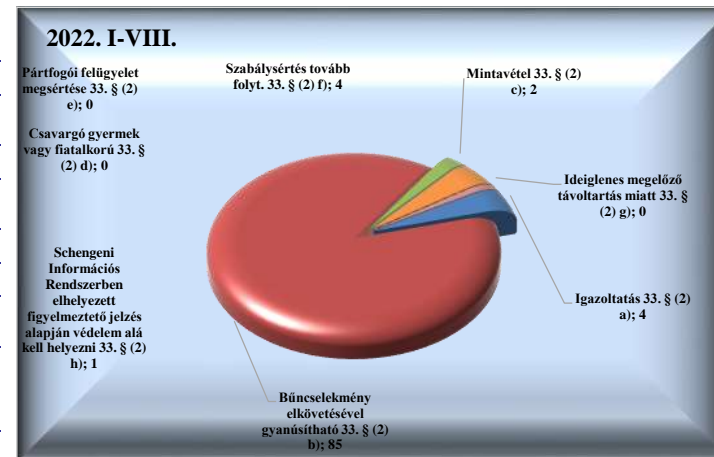
VI. 3. Elfogások

	2021. VIII.	2022. VIII.	Változás	dinamika %-ban	2021. I-VIII.	2022. I-VIII.	Változás	dinamika %-ban
Bűncselekményen tetten ért 33. § (1) a)	2	15	13	650,0%	10	33	23	230,0%
Körözés 33. § (1) b)	28	31	3	10,7%	190	258	68	35,8%
Őrizetbe vételét, előzetes letartóztatását rendelték el 33. § (1) c)	1		-1	-100,0%	1		-1	-100,0%
Szökés 33. § (1) d)								
Egyéb 33. § (1) e)		1	1		2	2		0,0%
Jogellenes belföldi tartózkodás 33. § (1) f)	10	36	26	260,0%	45	101	56	124,4%
BV. őrizetbevétel 33. § (1) g)					1	1		0,0%
Mindösszesen	41	83	42	102,4%	249	395	146	58,6%



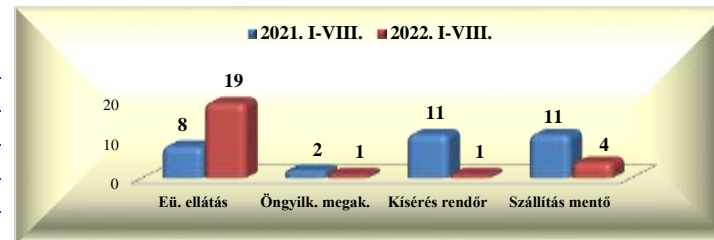
VI. 4. Előállítások

	2021. VIII.	2022. VIII.	Változás	dinamika %-ban	2021. I-VIII.	2022. I-VIII.	Változás	dinamika %-ban
Igazoltatás 33. § (2) a)						4	4	
Bűncselekmény elkövetésével gyanúsítható 33. § (2) b)	3	10	7	233,3%	25	85	60	240,0%
Mintavétel 33. § (2) c)						2	2	
Csavargó gyermek vagy fiatalkorú 33. § (2) d)	1		-1	-100,0%	5		-5	-100,0%
Pártfogói felügyelet megsértése 33. § (2) e)								
Szabálysértés tovább folyt. 33. § (2) f)	1		-1	-100,0%	2	4	2	100,0%
Ideiglenes megelőző távollattartás miatt 33. § (2) g)								
Schengeni Információs Rendszerben elhelyezett figyelmeztető jelzés alapján védelem alá kell helyezni 33. § (2) h)						1	1	
Mindösszesen	5	10	5	100,0%	32	96	64	200,0%



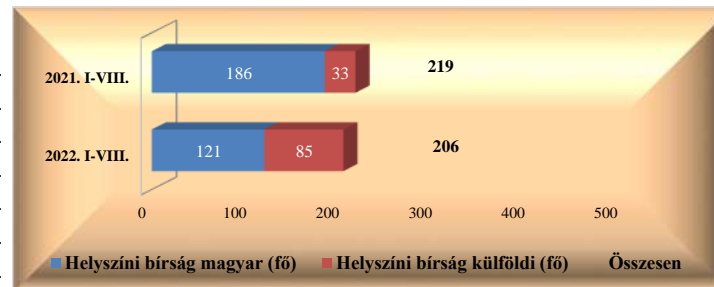
VI. 5. Biztonsági intézkedések összesen (fő)

	2021. VIII.	2022. VIII.	Változás	dinamika %-ban	2021. I-VIII.	2022. I-VIII.	Változás	dinamika %-ban
Intézkedés egészségügyi ellátásra 37. § b)	1		-1	-100,0%	8	19	11	137,5%
Öngyilkosság megakadályozására 37. § c)		1	1		2	1	-1	-50,0%
Kísérés, szállítás rendőr által 37. § d)	1		-1	-100,0%	11	1	-10	-90,9%
Kísérés, szállítás mentő által 37. § d)	1	1		0,0%	11	4	-7	-63,6%
Mindösszesen	3	2	-1	-33,3%	32	25	-7	-21,9%



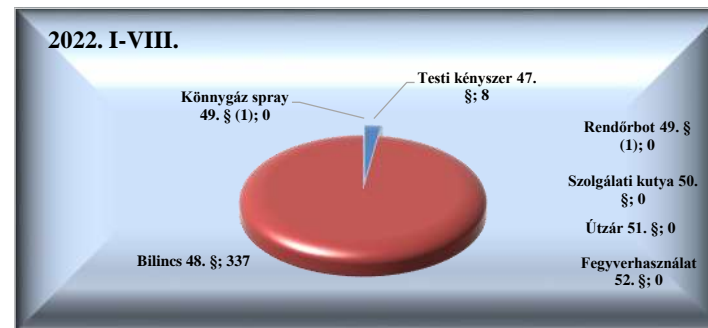
VI. 6. Helyszíni bírság (Ft)

	2021. VIII.	2022. VIII.	Változás	dinamika %-ban	2021. I-VIII.	2022. I-VIII.	Változás	dinamika %-ban
Helyszíni bírság (fő)	21	40	19	90,5%	219	206	-13	-5,9%
Helyszíni bírság (Ft)	340 000	620 000	280 000	82,4%	4 095 000	3 600 000	-495 000	-12,1%
Helyszíni bírság 1 főre jutó összeg	16 190	15 500	-690	-4,3%	18 699	17 476	-1 223	-6,5%
Helyszíni bírság külföldi (fő)	7	11	4	57,1%	33	85	52	157,6%
Helyszíni bírság külföldi (Ft)	170 000	190 000	20 000	11,8%	805 000	1 760 000	955 000	118,6%
Helyszíni bírság külföldi 1 főre jutó összeg	24 286	17 273	-7 013	-28,9%	24 394	20 706	-3 688	-15,1%



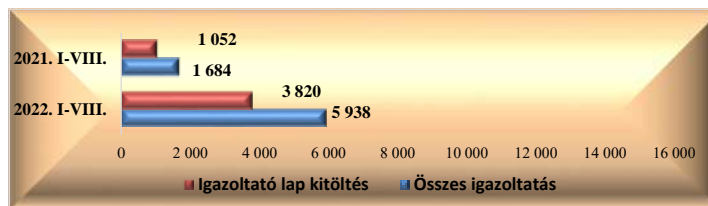
VI. 7. Kényszerítő eszközök összesen

	2021. VIII.	2022. VIII.	Változás	dinamika %-ban	2021. I-VIII.	2022. I-VIII.	Változás	dinamika %-ban
Testi kényszer 47. §		2	2		1	8	7	700,0%
Bilincs 48. §	24	51	27	112,5%	324	337	13	4,0%
Könnycsökkentő spray 49. § (1)								
Rendőrbot 49. § (1)								
Szolgálati kutya 50. §								
Útzár 51. §								
Fegyverhasználat 52. §								
Mindösszesen	24	53	29	120,8%	325	345	20	6,2%



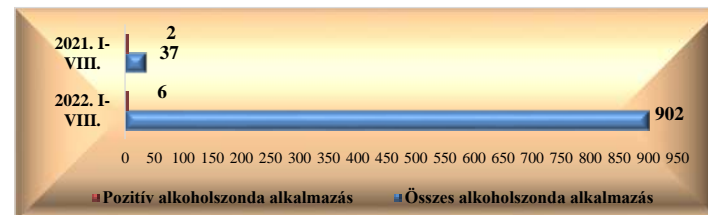
VI. 8. Igazoltatások

	2021. VIII.	2022. VIII.	Változás	dinamika %-ban	2021. I-VIII.	2022. I-VIII.	Változás	dinamika %-ban
Összes igazoltatás	318	860	542	170,4%	1 684	5 938	4 254	252,6%
Igazoltató lap kitöltés	191	614	423	221,5%	1 052	3 820	2 768	263,1%



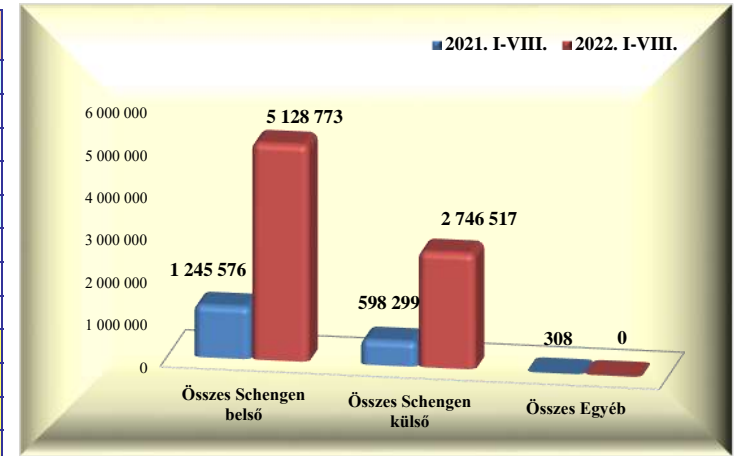
VI. 9. Alkoholszonda alkalmazások

	2021. VIII.	2022. VIII.	Változás	dinamika %-ban	2021. I-VIII.	2022. I-VIII.	Változás	dinamika %-ban
Összes alkoholszonda alkalmazás	8	122	114	1425,0%	37	902	865	2337,8%
Pozitív alkoholszonda alkalmazás		1	1		2	6	4	200,0%



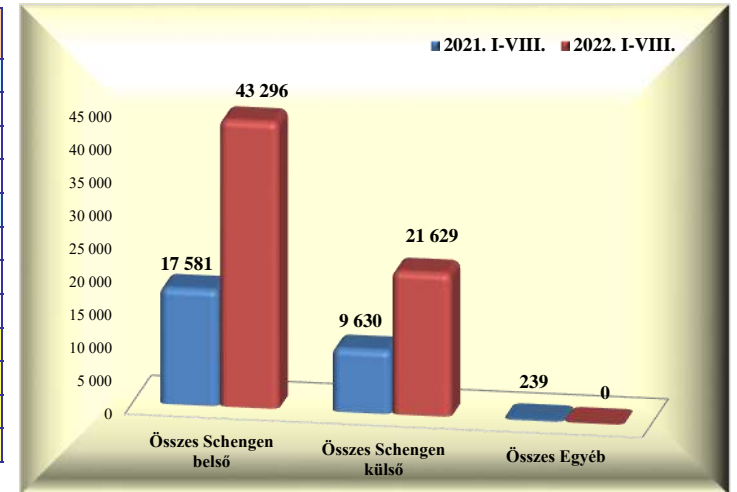
VI. 10. Személyforgalmi mutatók (BA Zrt. adatai alapján)

	2021. VIII.	2022. VIII.	Változás	dinamika %-ban	2021. I-VIII.	2022. I-VIII.	Változás	dinamika %-ban
T1+GAT	2 810	2 026	-784	-27,9%	14 063	32 579	18 516	131,7%
Schengen belső	1 283	1 181	-102	-8,0%	7 820	10 587	2 767	35,4%
Schengen külső	1 517	845	-672	-44,3%	6 197	21 992	15 795	254,9%
Egyéb	10		-10	-100,0%	46		-46	-100,0%
T2	699 714	1 297 788	598 074	85,5%	1 830 120	7 842 711	6 012 591	328,5%
Schengen belső	478 212	851 453	373 241	78,0%	1 237 756	5 118 186	3 880 430	313,5%
Schengen külső	221 502	446 335	224 833	101,5%	592 102	2 724 525	2 132 423	360,1%
Egyéb			0		262		-262	-100,0%
Összes Schengen belső	479 495	852 634	373 139	77,8%	1 245 576	5 128 773	3 883 197	311,8%
Összes Schengen külső	223 019	447 180	224 161	100,5%	598 299	2 746 517	2 148 218	359,1%
Összes Egyéb	10	0	-10	-100,0%	308	0	-308	-100,0%
Mindösszesen	702 524	1 299 814	597 290	85,0%	1 844 183	7 875 290	6 031 107	327,0%



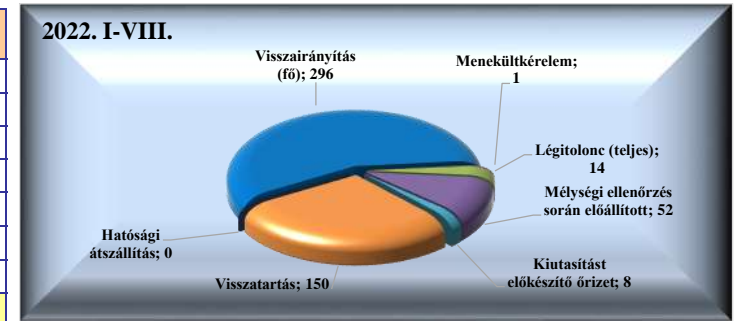
VI. 11. Járműforgalmi mutatók (BA Zrt. adatai alapján)

	2021. VIII.	2022. VIII.	Változás	dinamika %-ban	2021. I-VIII.	2022. I-VIII.	Változás	dinamika %-ban
T1+GAT	1 388	1 286	-102	-7,3%	9 494	10 253	759	8,0%
Schengen belső	855	844	-11	-1,3%	5 880	6 919	1 039	17,7%
Schengen külső	510	442	-68	-13,3%	3 429	3 334	-95	-2,8%
Egyéb	23		-23	-100,0%	185		-185	-100,0%
T2	5 441	8 325	2 884	53,0%	17 956	54 672	36 716	204,5%
Schengen belső	3 630	5 596	1 966	54,2%	11 701	36 377	24 676	210,9%
Schengen külső	1 805	2 729	924	51,2%	6 201	18 295	12 094	195,0%
Egyéb	6		-6	-100,0%	54		-54	-100,0%
Összes Schengen belső	4 485	6 440	1 955	43,6%	17 581	43 296	25 715	146,3%
Összes Schengen külső	2 315	3 171	856	37,0%	9 630	21 629	11 999	124,6%
Összes Egyéb	29	0	-29	-100,0%	239	0	-239	-100,0%
Mindösszesen	6 829	9 611	2 782	40,7%	27 450	64 925	37 475	136,5%

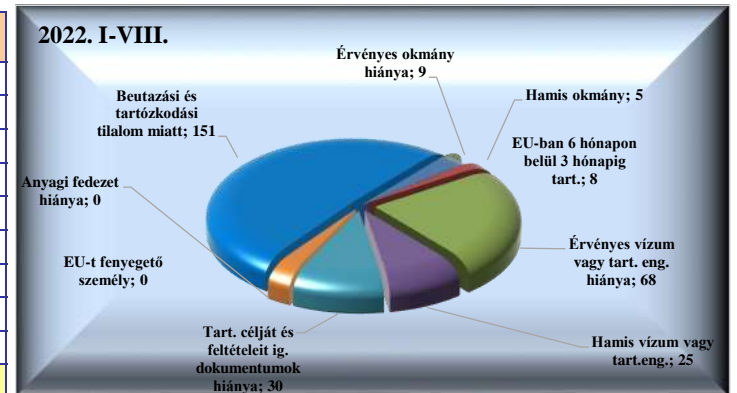


VI. 12. Idegenrendészeti szakterület statisztikai mutatói


	2021. VIII.	2022. VIII.	Változás	dinamika %-ban	2021. I-VIII.	2022. I-VIII.	Változás	dinamika %-ban
Visszairányítás (fő)	2	43	41	2050,0%	49	296	247	504,1%
Menekültkérelem						1	1	
Légitolonc (teljes)	2	1	-1	-50,0%	26	14	-12	-46,2%
Mélyléségi ellenőrzés során előállított	18	3	-15	-83,3%	200	52	-148	-74,0%
Kiutasítást előkészítő őrizet	2	1	-1	-50,0%	6	8	2	33,3%
Visszatartás	33	35	2	6,1%	258	150	-108	-41,9%
Hatósági átszállítás								
Mindösszesen	57	83	26	45,6%	539	521	-18	-3,3%




Visszairányítások	2021. VIII.	2022. VIII.	Változás	dinamika %-ban	2021. I-VIII.	2022. I-VIII.	Változás	dinamika %-ban
Érvényes okmány hiánya		3	3		1	9	8	800,0%
Hamis okmány					5	5		0,0%
Érvényes vízum vagy tart. eng. hiánya	1	12	11	1100,0%	15	68	53	353,3%
Hamis vízum vagy tart.eng.		13	13			25	25	
Tart. célját és feltételeit ig. dokumentumok hiánya					2	30	28	1400,0%
EU-ban 6 hónapon belül 3 hónapig tart.		1	1			8	8	
Anyagi fedezet hiánya								
Beutazási és tartózkodási tilalom miatt	1	14	13	1300,0%	5	151	146	2920,0%
EU-t fenyegető személy					21		-21	-100,0%
Mindösszesen	2	43	41	2050,0%	49	296	247	504,1%



Őrizetek száma (fő)	2021. VIII.	2022. VIII.	Változás	dinamika %-ban	2021. I-VIII.	2022. I-VIII.	Változás	dinamika %-ban
Idegenrendészeti őrizet		3	3		48	18	-30	-62,5%
Kiutasítást előkészítő őrizet	1	1		0,0%	5	3	-2	-40,0%
Kitoloncolást előkészítő őrizet					3		-3	-100,0%
Mindösszesen	1	4	3	300,0%	56	21	-35	-62,5%

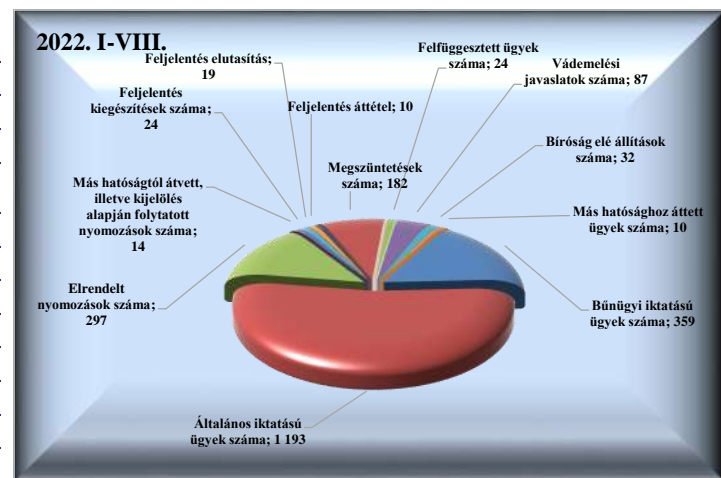


Kibocsátott külföldiek	2021. VIII.	2022. VIII.	Változás	dinamika %-ban	2021. I-VIII.	2022. I-VIII.	Változás	dinamika %-ban
Kibocsátott külföldiek száma	1	4	3	300,0%	57	22	-35	-61,4%
Összes eltöltött napok száma	75	10	-65	-86,7%	745	548	-197	-26,4%
Átlagosan eltöltött napok száma	75,00	2,50	-73	-96,7%	13,07	24,91	12	90,6%

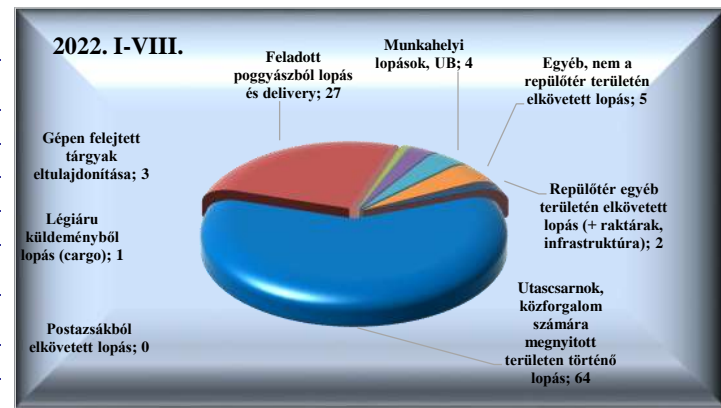


VI. 13. A Bűnügyi Szolgálat statisztikai mutatói

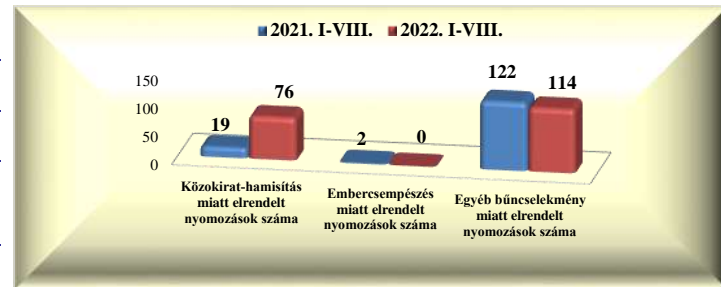
Iktatott ügyek száma	2021. VIII.	2022. VIII.	Változás	dinamika %-ban	2021. I-VIII.	2022. I-VIII.	Változás	dinamika %-ban
Bűnügyi iktatású ügyek száma	39	55	16	41,0%	402	359	-43	-10,7%
Általános iktatású ügyek száma	136	146	10	7,4%	1 056	1 193	137	13,0%
Elrendelt nyomozások száma	32	50	18	56,3%	182	297	115	63,2%
Más hatóságtól átvett, illetve kijelölés alapján folytatott nyomozások száma	4	3	-1	-25,0%	10	14	4	40,0%
Feljelentés kiegészítések száma	1	1		0,0%	18	24	6	33,3%
Feljelentés elutasítás		3	3			19	19	
Feljelentés áttétel	1		-1	-100,0%	7	10	3	42,9%
Megszüntetések száma	29	15	-14	-48,3%	217	182	-35	-16,1%
Felfüggesztett ügyek száma	4		-4	-100,0%	87	24	-63	-72,4%
Vádemelési javaslatok száma	8	8		0,0%	71	87	16	22,5%
Bíróság elé állítások száma	1	2	1	100,0%	12	32	20	166,7%
Más hatósághoz áttett ügyek száma	1		-1	-100,0%	4	10	6	150,0%



Lozás miatt elrendelt nyomozások száma	2021. VIII.	2022. VIII.	Változás	dinamika %-ban	2021. I-VIII.	2022. I-VIII.	Változás	dinamika %-ban
Útascarnok, közforgalom számára megnyitott területen történő lopás	5	10	5	100,0%	14	64	50	357,1%
Feladott poggyászból lopás és delivery	5	4	-1	-20,0%	11	27	16	145,5%
Légiáru küldeményből lopás (cargo)						1	1	
Gépen felejtett tárgyak eltulajdonítása	4	2	-2	-50,0%	5	3	-2	-40,0%
Munkahelyi lopások, UB					1	4	3	300,0%
Egyéb, nem a repülőtér területén elkövetett lopás	1	3	2	200,0%	6	5	-1	-16,7%
Repülőtér egyéb területén elkövetett lopás (+ raktárak, infrastruktúra)		1	1		2	2		0,0%
Postaszákból elkövetett lopás								
Mindösszesen	15	20	5	33,3%	39	106	67	171,8%



	2021. VIII.	2022. VIII.	Változás	dinamika %-ban	2021. I-VIII.	2022. I-VIII.	Változás	dinamika %-ban
Közkirát-hamisítás miatt elrendelt nyomozások száma	2	18	16	800,0%	19	76	57	300,0%
Embercsempészség miatt elrendelt nyomozások száma					2		-2	-100,0%



	2021. VIII.	2022. VIII.	Változás	dinamika %-ban	2021. I-VIII.	2022. I-VIII.	Változás	dinamika %-ban
Egyéb bűncselekmény miatt elrendelt nyomozások száma	15	12	-3	-20,0%	122	114	-8	-6,6%

	2021. VIII.	2022. VIII.	Változás	dinamika %-ban	2021. I-VIII.	2022. I-VIII.	Változás	dinamika %-ban
Beérkezett megkeresések száma	58	62	4	6,9%	466	460	-6	-1,3%
Nyílt információkérés	52	57	5	9,6%	443	447	4	0,9%
Operatív információkérés	6	5	-1	-16,7%	23	13	-10	-43,5%

