

REPÜLŐTÉRI RENDŐR IGAZGATÓSÁG RENDÉSZETI STATISZTIKAI KIMUTATÁSA

2024. JANUÁR - ÁPRILIS

[VI.1. Saját kezdeményezésű büntető feljelentések](#)

[VI.2. Saját kezdeményezésű szabálysértési feljelentések](#)

[VI.3. Elfogások](#)

[VI.4. Előállítások](#)

[VI.5. Biztonsági intézkedések összesen \(fő\)](#)

[VI.6. Helyszíni bírság \(Ft\)](#)

[VI.7. Kényszerítő eszközök összesen](#)

[VI.8. Igazoltatások](#)

[VI.9. Alkoholszonda alkalmazások](#)

[VI.10. Személyforgalmi mutatók](#)

[VI.11. Járműforgalmi mutatók](#)

[VI.12. Idegenrendészeti szakterület statisztikai mutatói](#)

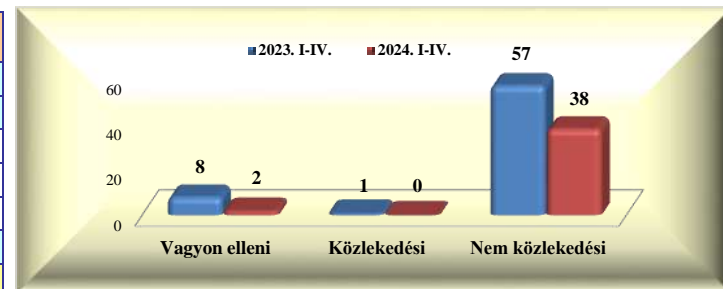
[VI.13. A Bűnügyi Szolgálat statisztikai mutatói](#)

Repülőtéri Rendőr Igazgatóság rendészeti statisztikai kimutatása

2024. január - április

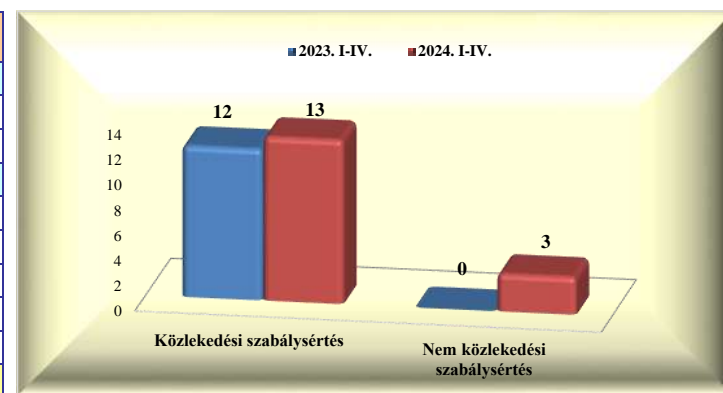
VI. 1. Saját kezdeményezésű büntető feljelentések

	2023. IV.	2024. IV.	Változás	dinamika %-ban	2023. I-IV.	2024. I-IV.	Változás	dinamika %-ban
Vagyon elleni	2		-2	-100,0%	8	2	-6	-75,0%
Közlekedési					1		-1	-100,0%
- gyalogos								
- járművezető					1		-1	-100,0%
- közlekedésből ittas vezetés								
Nem közlekedési	29	9	-20	-69,0%	57	38	-19	-33,3%
Mindösszesen	31	9	-22	-71,0%	66	40	-26	-39,4%



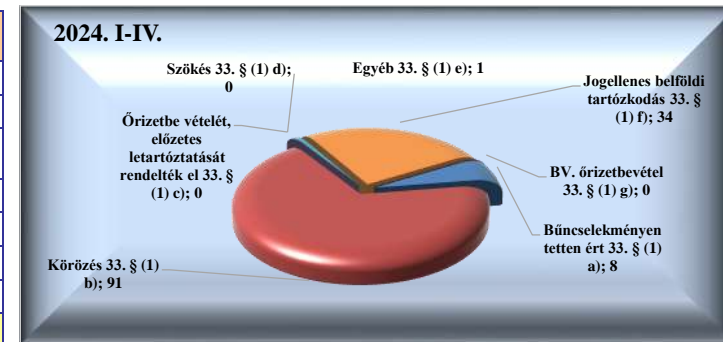
VI. 2. Saját kezdeményezésű szabálysértési feljelentések

	2023. IV.	2024. IV.	Változás	dinamika %-ban	2023. I-IV.	2024. I-IV.	Változás	dinamika %-ban
Közlekedési szabálysértés	3	3		0,0%	12	13	1	8,3%
Ittas vezetés szabálysértése								
Engedély nélküli vezetés		1	1		1	1		0,0%
Nem közlekedési szabálysértés		1	1			3	3	
Kiemelt közrendvédelmi szabálysértés								
Rendzavarás								
Közbiztonságra különösen vesz. eszk.								
Tulajdon elleni szabálysértési feljelentések						1	1	
Feladott poggyászból lopás + delivery								
Mindösszesen	3	4	1	33,3%	12	16	4	33,3%



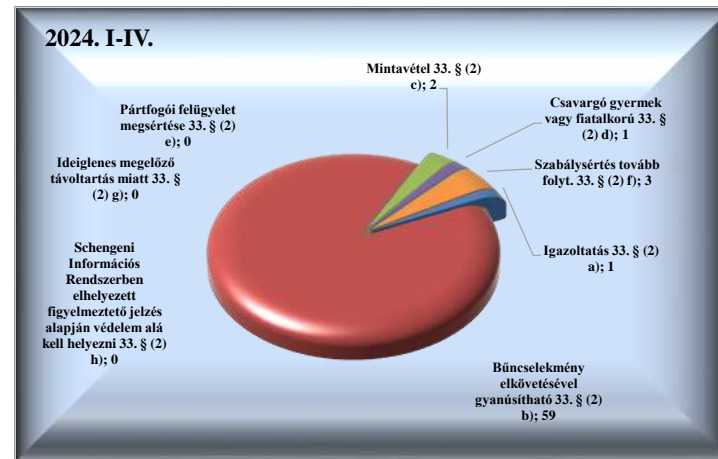
VI. 3. Elfogások

	2023. IV.	2024. IV.	Változás	dinamika %-ban	2023. I-IV.	2024. I-IV.	Változás	dinamika %-ban
Bűncselekményen tetten ért 33. § (1) a)	3	4		33,3%	11	8	-3	-27,3%
Körözés 33. § (1) b)	26	23		-11,5%	105	91	-14	-13,3%
Őrizetbe vételét, előzetes letartóztatását rendelték el 33. § (1) c)								
Szükség 33. § (1) d)								
Egyéb 33. § (1) e)	1	1		0,0%	1	1		0,0%
Jogellenes belföldi tartózkodás 33. § (1) f)	4	4		0,0%	17	34	17	100,0%
BV. őrizetbevétel 33. § (1) g)								
Mindösszesen	34	32	-2	-5,9%	134	134	0	0,0%



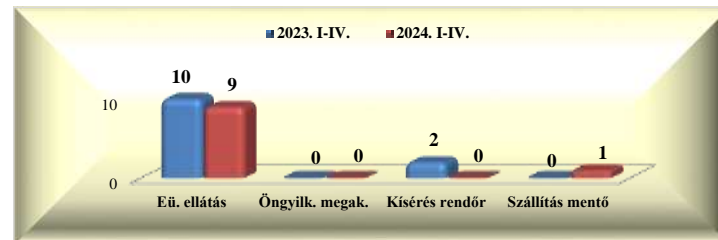
VI. 4. Előállítások

	2023. IV.	2024. IV.	Változás	dinamika %-ban	2023. I-IV.	2024. I-IV.	Változás	dinamika %-ban
Igazoltatás 33. § (2) a)					1	1		0,0%
Bűnselekmény elkövetésével gyanúsítható 33. § (2) b)	33	11	-22	-66,7%	71	59	-12	-16,9%
Mintavétel 33. § (2) c)	1	1		0,0%	1	2	1	100,0%
Csavargó gyermek vagy fiatalkorú 33. § (2) d)	1		-1	-100,0%	1	1		0,0%
Pártfogói felügyelet megsértése 33. § (2) e)								
Szabálysértés tovább folyt. 33. § (2) f)						3	3	
Ideiglenes megelőző távollattás miatt 33. § (2) g)								
Schengeni Információs Rendszerben elhelyezett figyelmeztető jelzés alapján védelem alá kell helyezni 33. § (2) h)								
Mindösszesen	35	12	-23	-65,7%	74	66	-8	-10,8%



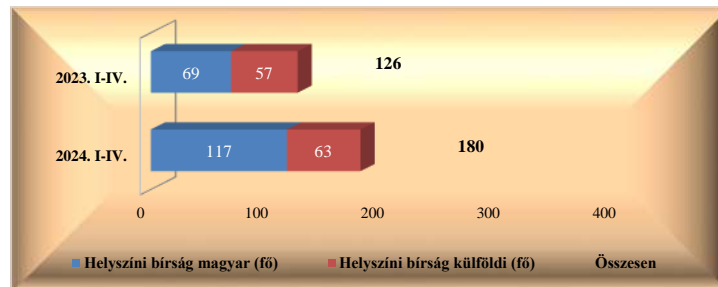
VI. 5. Biztonsági intézkedések összesen (fő)

	2023. IV.	2024. IV.	Változás	dinamika %-ban	2023. I-IV.	2024. I-IV.	Változás	dinamika %-ban
Intézkedés egészségügyi ellátásra 37. § b)	3	2	-1	-33,3%	10	9	-1	-10,0%
Öngyilkosság megakadályozására 37. § c)								
Kísérés, szállítás rendőr által 37. § d)	1		-1	-100,0%	2		-2	-100,0%
Kísérés, szállítás mentő által 37. § d)		1	1			1	1	
Mindösszesen	4	3	-1	-25,0%	12	10	-2	-16,7%



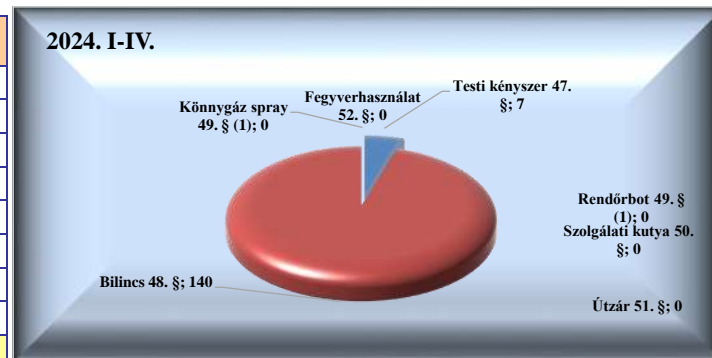
VI. 6. Helyszíni bírság (Ft)

	2023. IV.	2024. IV.	Változás	dinamika %-ban	2023. I-IV.	2024. I-IV.	Változás	dinamika %-ban
Helyszíni bírság (fő)	24	36	12	50,0%	126	180	54	42,9%
Helyszíni bírság (Ft)	490 000	722 000	232 000	47,3%	2 155 000	3 757 500	1 602 500	74,4%
Helyszíni bírság 1 főre jutó összeg	20 417	20 056	-361	-1,8%	17 103	20 875	3 772	22,1%
Helyszíni bírság külföldi (fő)	14	20	6	42,9%	57	63	6	10,5%
Helyszíni bírság külföldi (Ft)	280 000	448 500	168 500	60,2%	920 000	1 646 000	726 000	78,9%
Helyszíni bírság külföldi 1 főre jutó összeg	20 000	22 425	2 425	12,1%	16 140	26 127	9 987	61,9%



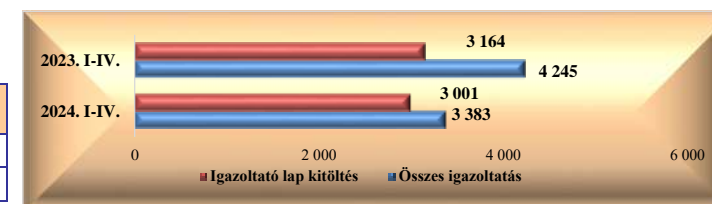
VI. 7. Kényszerítő eszközök összesen

	2023. IV.	2024. IV.	Változás	dinamika %-ban	2023. I-IV.	2024. I-IV.	Változás	dinamika %-ban
Testi kényszer 47. §					1	7	6	600,0%
Bilincs 48. §	20	38	18	90,0%	90	140	50	55,6%
Könnygáz spray 49. § (1)								
Elektromos sokkoló								
Rendőrbot 49. § (1)								
Szolgálati kutya 50. §								
Útzár 51. §								
Fegyverhasználat 52. §								
Mindösszesen	20	38	18	90,0%	91	147	56	61,5%




VI. 8. Igazoltatások

	2023. IV.	2024. IV.	Változás	dinamika %-ban	2023. I-IV.	2024. I-IV.	Változás	dinamika %-ban
Összes igazoltatás	1 162	709	-453	-39,0%	4 245	3 383	-862	-20,3%
Igazoltató lap kitöltés	844	665	-179	-21,2%	3 164	3 001	-163	-5,2%



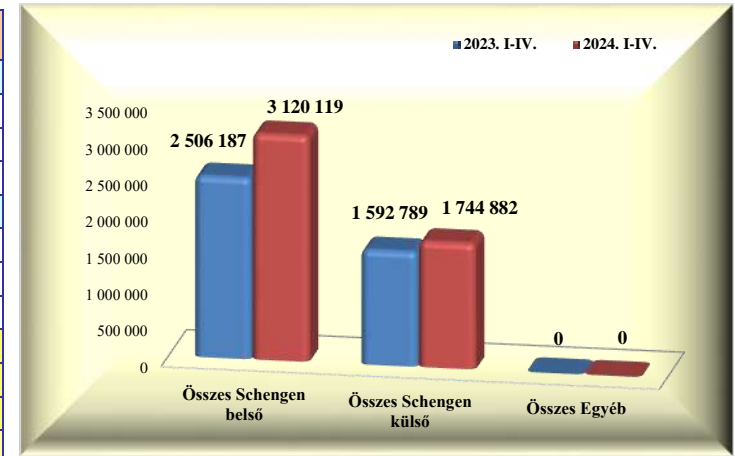
VI. 9. Alkoholszonda alkalmazások

	2023. IV.	2024. IV.	Változás	dinamika %-ban	2023. I-IV.	2024. I-IV.	Változás	dinamika %-ban
Összes alkoholszonda alkalmazás	100	99	-1	-1,0%	455	380	-75	-16,5%
Pozitív alkoholszonda alkalmazás	1		-1	-100,0%	3	2	-1	-33,3%



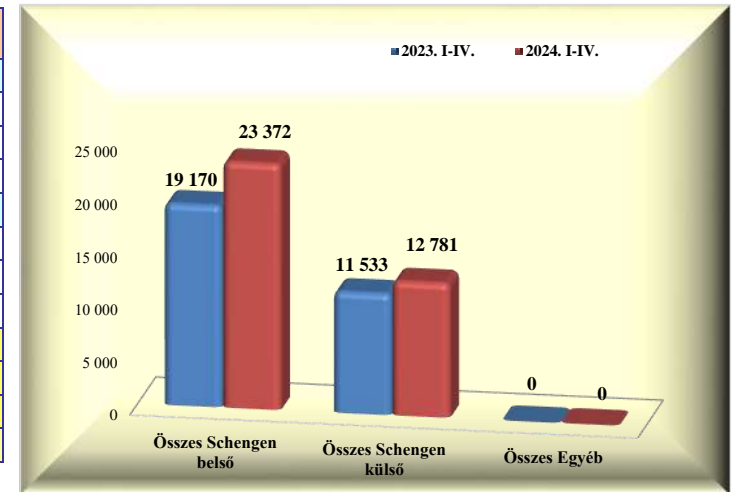
VI. 10. Személyforgalmi mutatók (BA Zrt. adatai alapján)

	2023. IV.	2024. IV.	Változás	dinamika %-ban	2023. I-IV.	2024. I-IV.	Változás	dinamika %-ban
T1+GAT	1 471	1 429	-42	-2,9%	8 871	5 512	-3 359	-37,9%
Schengen belső	862	1 066	204	23,7%	4 239	3 965	-274	-6,5%
Schengen külső	609	363	-246	-40,4%	4 632	1 547	-3 085	-66,6%
Egyéb			0				0	
T2	1 199 316	1 391 060	191 744	16,0%	4 090 105	4 859 489	769 384	18,8%
Schengen belső	757 996	931 095	173 099	22,8%	2 501 948	3 116 154	614 206	24,5%
Schengen külső	441 320	459 965	18 645	4,2%	1 588 157	1 743 335	155 178	9,8%
Egyéb			0				0	
Összes Schengen belső	758 858	932 161	173 303	22,8%	2 506 187	3 120 119	613 932	24,5%
Összes Schengen külső	441 929	460 328	18 399	4,2%	1 592 789	1 744 882	152 093	9,5%
Összes Egyéb	0	0	0		0	0	0	
Mindösszesen	1 200 787	1 392 489	191 702	16,0%	4 098 976	4 865 001	766 025	18,7%



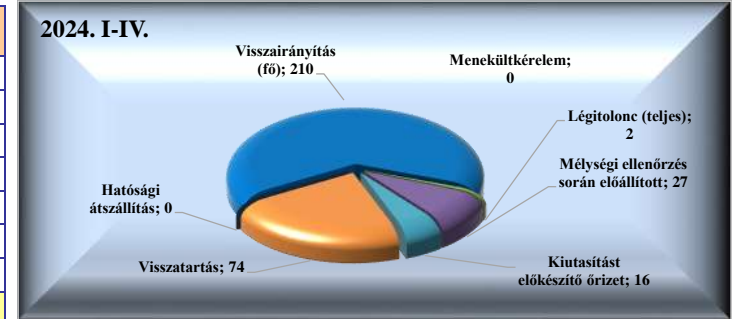
VI. 11. Járműforgalmi mutatók (BA Zrt. adatai alapján)

	2023. IV.	2024. IV.	Változás	dinamika %-ban	2023. I-IV.	2024. I-IV.	Változás	dinamika %-ban
T1+GAT	1 074	989	-85	-7,9%	4 279	3 918	-361	-8,4%
Schengen belső	750	816	66	8,8%	3 034	2 841	-193	-6,4%
Schengen külső	324	173	-151	-46,6%	1 245	1 077	-168	-13,5%
Egyéb			0				0	
T2	7 698	9 123	1 425	18,5%	26 424	32 235	5 811	22,0%
Schengen belső	4 825	6 103	1 278	26,5%	16 136	20 531	4 395	27,2%
Schengen külső	2 873	3 020	147	5,1%	10 288	11 704	1 416	13,8%
Egyéb			0				0	
Összes Schengen belső	5 575	6 919	1 344	24,1%	19 170	23 372	4 202	21,9%
Összes Schengen külső	3 197	3 193	-4	-0,1%	11 533	12 781	1 248	10,8%
Összes Egyéb	0	0	0		0	0	0	
Mindösszesen	8 772	10 112	1 340	15,3%	30 703	36 153	5 450	17,8%



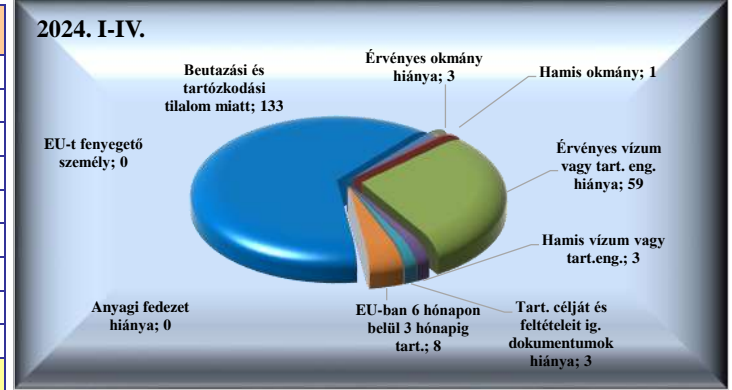
VI. 12. Idegenrendészeti szakterület statisztikai mutatói

	2023. IV.	2024. IV.	Változás	dinamika %-ban	2023. I-IV.	2024. I-IV.	Változás	dinamika %-ban
Visszairányítás (fő)	57	52	-5	-8,8%	170	210	40	23,5%
Menekültkérelem								
Légitolonc (teljes)	1		-1	-100,0%	7	2	-5	-71,4%
Mélyléségi ellenőrzés során előállított	6	1	-5	-83,3%	9	27	18	200,0%
Kiutasítást előkészítő őrizet	1	1		0,0%	2	16	14	700,0%
Visszatartás	7	13	6	85,7%	38	74	36	94,7%
Hatósági átszállítás								
Mindösszesen	72	67	-5	-6,9%	226	329	103	45,6%




Visszairányítások

	2023. IV.	2024. IV.	Változás	dinamika %-ban	2023. I-IV.	2024. I-IV.	Változás	dinamika %-ban
Érvényes okmány hiánya	6	1	-5	-83,3%	10	3	-7	-70,0%
Hamis okmány	1	1		0,0%	5	1	-4	-80,0%
Érvényes vízum vagy tart. eng. hiánya	18	12	-6	-33,3%	44	59	15	34,1%
Hamis vízum vagy tart.eng.	1	2	1	100,0%	6	3	-3	-50,0%
Tart. célját és feltételeit ig. dokumentumok hiánya		2	2		1	3	2	200,0%
EU-ban 6 hónapon belül 3 hónapig tart.	1	1		0,0%	7	8	1	14,3%
Anyagi fedezet hiánya					1		-1	-100,0%
Beutazási és tartózkodási tilalom miatt	30	33	3	10,0%	96	133	37	38,5%
EU-t fenyegető személy								
Mindösszesen	57	52	-5	-8,8%	170	210	40	23,5%



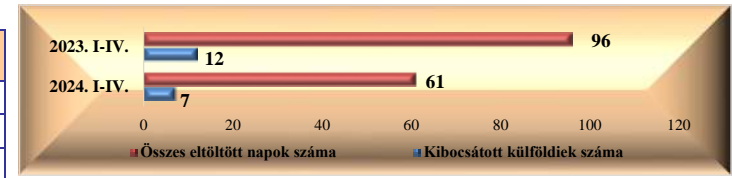
Őrizetek száma (fő)

	2023. IV.	2024. IV.	Változás	dinamika %-ban	2023. I-IV.	2024. I-IV.	Változás	dinamika %-ban
Idegenrendészeti őrizet	1		-1	-100,0%	8	1	-7	-87,5%
Kiutasítást előkészítő őrizet	1	2	1	100,0%	2	6	4	200,0%
Kitoloncolást előkészítő őrizet					1		-1	-100,0%
Mindösszesen	2	2	0	0,0%	11	7	-4	-36,4%



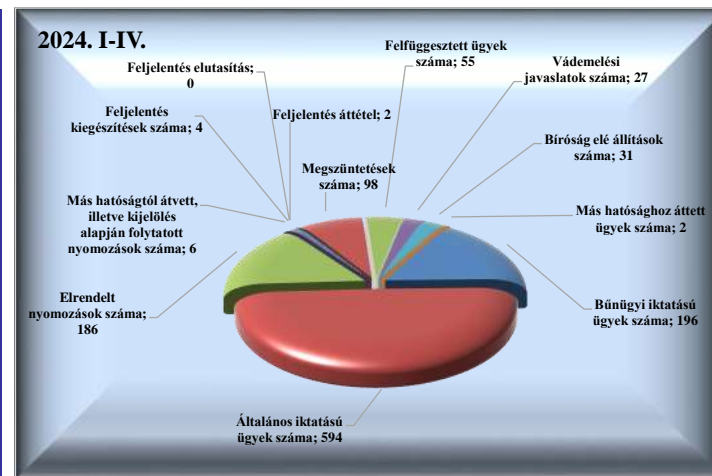
Kibocsátott külföldiek

	2023. IV.	2024. IV.	Változás	dinamika %-ban	2023. I-IV.	2024. I-IV.	Változás	dinamika %-ban
Kibocsátott külföldiek száma	4	2	-2	-50,0%	12	7	-5	-41,7%
Összes eltöltött napok száma	35	7	-28	-80,0%	96	61	-35	-36,5%
Átlagosan eltöltött napok száma	8,75	11,50	3	31,4%	8,00	8,71	1	8,9%

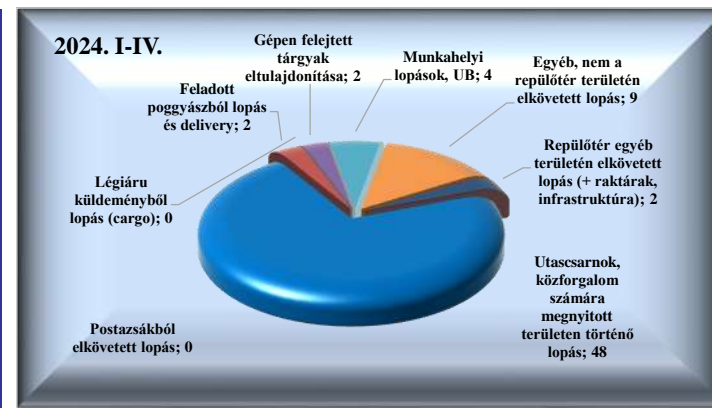


VI. 13. A Bűnügyi Szolgálat statisztikai mutatói

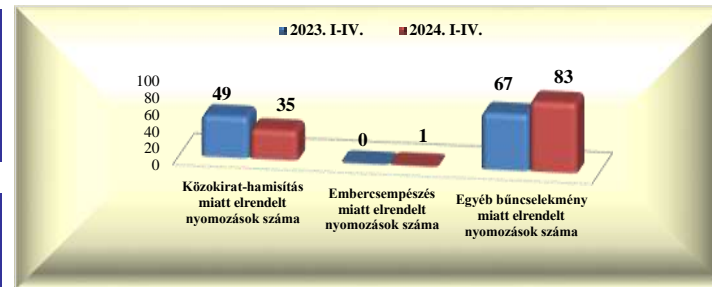
Iktatott ügyek száma	2023. IV.	2024. IV.	Változás	dinamika %-ban	2023. I-IV.	2024. I-IV.	Változás	dinamika %-ban
Bűnügyi iktatású ügyek száma	65	54	-11	-16,9%	203	196	-7	-3,4%
Általános iktatású ügyek száma	144	141	-3	-2,1%	752	594	-158	-21,0%
Elrendelt nyomozások száma	59	53	-6	-10,2%	175	186	11	6,3%
Más hatóságtól átvett, illetve kijelölés alapján folytatott nyomozások száma	1		-1	-100,0%	3	6	3	100,0%
Feljelentés kiegészítések száma	2	1	-1	-50,0%	3	4	1	33,3%
Feljelentés elutasítás								
Feljelentés áttétel	4	1	-3	-75,0%	6	2	-4	-66,7%
Megszüntetések száma	13	32	19	146,2%	57	98	41	71,9%
Felfüggesztett ügyek száma	27	18	-9	-33,3%	81	55	-26	-32,1%
Védemelési javaslatok száma	11	8	-3	-27,3%	43	27	-16	-37,2%
Bíróság elé állítások száma	2	17	15	750,0%	9	31	22	244,4%
Más hatósághoz áttett ügyek száma	4	1	-3	-75,0%	6	2	-4	-66,7%



Lopás miatt elrendelt nyomozások száma	2023. IV.	2024. IV.	Változás	dinamika %-ban	2023. I-IV.	2024. I-IV.	Változás	dinamika %-ban
Utascarnok, közforgalom számára megnyitott területen történő lopás	6	16	10	166,7%	30	48	18	60,0%
Feladott poggyászból lopás és delivery	6		-6	-100,0%	13	2	-11	-84,6%
Légiáru küldeményből lopás (cargo)								
Gépen felejtett tárgyak eltulajdonítása	1		-1	-100,0%	3	2	-1	-33,3%
Munkahelyi lopások, UB	1	1		0,0%	7	4	-3	-42,9%
Egyéb, nem a repülőtér területén elkövetett lopás	2	4	2	100,0%	3	9	6	200,0%
Repülőtér egyéb területén elkövetett lopás (+ raktárak, infrastruktúra)					3	2	-1	-33,3%
Postaszákból elkövetett lopás								
Mindösszesen	16	21	5	31,3%	59	67	8	13,6%



	2023. IV.	2024. IV.	Változás	dinamika %-ban	2023. I-IV.	2024. I-IV.	Változás	dinamika %-ban
Közokirat-hamisítás miatt elrendelt nyomozások száma	24	7	-17	-70,8%	49	35	-14	-28,6%
Embercsempészs miatt elrendelt nyomozások száma						1	1	



	2023. IV.	2024. IV.	Változás	dinamika %-ban	2023. I-IV.	2024. I-IV.	Változás	dinamika %-ban
Egyéb bűncselekmény miatt elrendelt nyomozások száma	19	25	6	31,6%	67	83	16	23,9%

	2023. IV.	2024. IV.	Változás	dinamika %-ban	2023. I-IV.	2024. I-IV.	Változás	dinamika %-ban
Beérkezett megkeresések száma	53	80	27	50,9%	268	387	119	44,4%
Nyílt információkérés	52	77	25	48,1%	263	367	104	39,5%
Operatív információkérés	1	3	2	200,0%	5	20	15	300,0%

